

I. Thị trường thế giới

1. Nguyên liệu cung cấp năng lượng

Ngô

Vài ngày gần đây (kể từ cuối tháng 7) giá ngô kỳ hạn tại sở Chicago liên tục tăng mạnh so với những tuần trước đó. Cụ thể, giá giao tháng 12 thiết lập vào ngày đầu tuần này (03/08) lên tới 369.5 UScent/bushel, tăng 6,1% so với ngày hôm trước vào tăng 10,7% so với 1 tuần trước đó. Như vậy, đây là điểm dừng sau chuỗi 7 tuần liên tục giảm giá của mặt hàng này trên thị trường Chicago.

Tình trạng này được giải thích là do giá dầu thô tăng mạnh, đồng USD giảm giá so với hầu hết các ngoại tệ mạnh khác khiến các quỹ hàng hóa dồn mạnh tiền vào thị trường CBOT. Thống kê của CBOT cho thấy tuần vừa qua có những ngày các quỹ tiền hành mua kỷ lục tới xấp xỉ 15.000 hợp đồng. Lực mua quá mạnh khiến thị trường rơi vào tình trạng thiếu hàng cục bộ trong khi vẫn có một số lo ngại về việc chính phủ Hoa Kỳ đề cập đến dự định sẽ tăng sản lượng ethanol trong báo cáo thường kỳ tháng 5 vừa qua có thể dẫn tới một sự thiếu hụt ngô trong tiêu dùng vào thời gian tới.

Tuy nhiên, sau khi liên tục tăng trong 3 ngày, giá ngô CBOT bắt đầu có dấu hiệu suy giảm khi giá dầu thô bất ngờ đổi hướng giảm nhẹ. Kết thúc phiên giao dịch ngày thứ 5 (06/08), giá mặt hàng này hiện ở mức 332,5 UScent/bushel cho giá giao tháng 9 và 340,25 UScent/bushel cho giá giao tháng 12.

Tại cảng NOLA*, giá DDGS 36 pro tuần này tụt xuống 122-127 USD/tấn, giảm 7-9 USD/tấn so với tuần trước.

Lúa mì

Nhờ sự hỗ trợ giá của các mặt hàng cùng nhóm như ngô và đậu tương, giá lúa mì CBOT đầu tuần cũng tăng vọt 10,9% so với 1 tuần trước đó, lên

Giá ngô, lúa mì và đậu tương CBOT tăng mạnh kể từ đầu tháng 8 do ảnh hưởng của giá dầu thô và diễn biến giá của đồng USD

Giá bột cá Nam Mỹ tăng do giao dịch gom hàng sôi động vào thời điểm kết thúc mùa đánh bắt cá

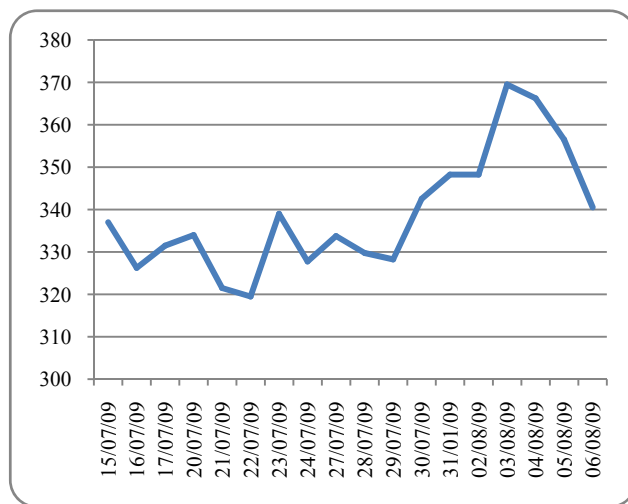
Giá đậu tương trong nước tăng từ 1000-1500 do tác động của giá thế giới

Sắp bước vào vụ thu hoạch ngô lớn nhất trong năm, thống kê cho thấy diện tích trồng ngô giảm so với cùng kỳ năm trước

Nhập khẩu sắn từ Campuchia thời gian gần đây có xu hướng giảm

Thị trường nguyên liệu TACN sẽ tiếp nhận thêm khoảng hơn 1,08 triệu tấn cám gạo phụ phẩm từ vụ hè thu

Hình 1: Diễn biến giá ngô Chicago giao tháng 12, T7/2009, UScent/bushel



Nguồn: CBOT

mức 577,25 UScent/bushel (giá giao tháng 12).

Theo các nhà phân tích, xu hướng tăng hiện nay của thị trường chưa thể khẳng định sẽ là xu hướng dài hạn vì còn phụ thuộc rất nhiều vào diễn biến mới của vụ xuân muộn sẽ kết thúc cuối tháng này. Ngoài ra, CBOT cũng cảnh báo xu hướng tăng giá mạnh mấy ngày qua rất có thể không duy trì được lâu khi một số quỹ đã lập tức tiến hành bán 4000 hợp đồng sau khi mua ngày hôm trước. Thời tiết tốt và những thống kê ước tính tích cực về vụ thu hoạch sắp tới được nhận định sẽ là nhân tố ghìm giá mặt hàng này không thể tăng cao trong thời gian tới.

Kết thúc ngày thứ 5, giá lúa mì CBOT đứng ở mức 500,25 UScent/bushel (giao tháng 9) và 528,25 UScent/bushel (giao tháng 12).

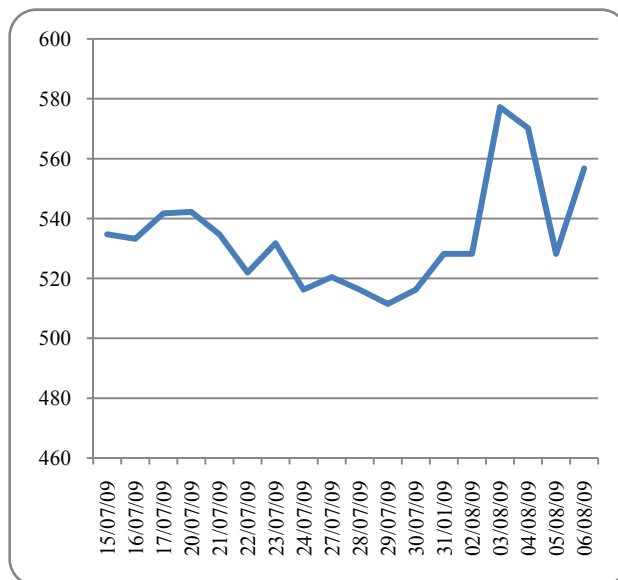
2. Nguyên liệu cung cấp đạm

Đậu tương – Khô đậu tương

Tuần vừa qua, giao dịch khớp lệnh mặt hàng đậu tương và khô đậu tương trên thị trường CBOT duy trì ở mức thấp do lực mua khá mạnh trong khi lượng cung không dồi dào. Giá liên tục tăng và thiết lập các mốc mới. Tính đến cuối ngày thứ 5 (06/08), đậu tương giao tháng 11 tăng 59 USD/tấn so với giá 1 tuần trước đó, lên mức 1030 USD/tấn, còn đậu tương giao tháng 9 tăng lên mức 1170,5 USD/tấn. Việc tăng giá này có thể được giải thích là do giá dầu thô và giá kim loại quý đều đang trên đà tăng trở lại khiến các nhà đầu tư không mặn mà trong khi đồng USD duy trì mức yếu so với GBP và EUR khiến các quỹ quyết định chuyển hướng đầu cơ sang thị trường hàng hóa.

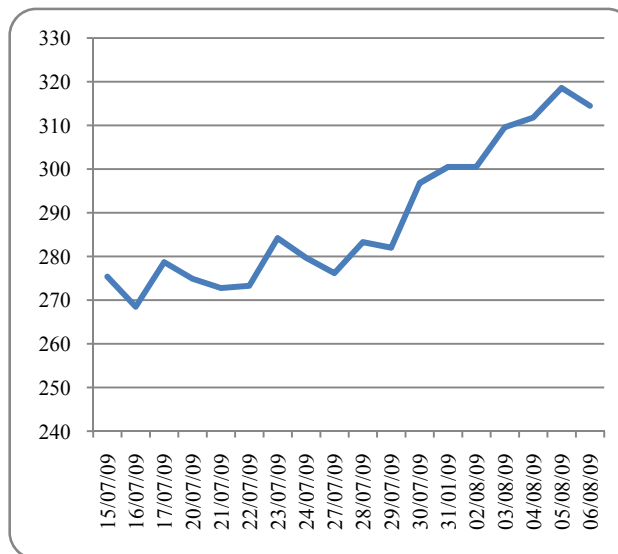
Cần phải nói thêm rằng, trong 2 tháng tới, cung đậu tương trên thị trường sẽ sụt giảm do đã qua mùa thu hoạch rộ. Như vậy, số lượng các hợp đồng giao hàng tháng 10,11 và 12 có thể sẽ tăng khá mạnh để bù đắp lại, do đó thu hẹp khoảng

Hình 2: Diễn biến giá lúa mì Chicago giao tháng 9, T7/2009, UScent/bushel



Nguồn: CBOT

Hình 3: Diễn biến giá khô đậu tương Chicago giao tháng 12, T7/2009, USD/tấn



Nguồn: CBOT

cách giá giữa vụ trước và vụ sau.

Tại Achantina, giá khô đậu tương 48% pro FOB tuần này dao động trong khoảng 414-417 USD/tấn (giao tháng 8,9), tăng hơn 30 USD/tấn so với tuần trước. Tương tự, giá chào tại Brazil cho mặt hàng đồng cấp là 419-422 USD/tấn trong khi giá tuần trước là 382-385 USD/tấn. Xu hướng tăng đồng loạt tại nhiều thị trường khiến giá khô đậu tương Ấn Độ cũng bật tăng, lên mức 435 USD/tấn (giao tháng 12) từ giữa tuần và duy trì xu hướng đó tới thời điểm hiện tại. Kết thúc ngày thứ 5, giá khô đậu tương Ấn Độ FOB cảng Bedi/Kandla giao tháng 12 đứng ở mức 430 USD/tấn.

Bột cá

Mùa đánh bắt cá tại Peru kết thúc cuối tuần trước đánh dấu sự suy giảm về lượng cung mặt hàng bột cá trong vài tháng tới. Tuy nhiên thị trường giai đoạn này sẽ vẫn giao dịch sôi động theo nhận định của nhiều chuyên gia CBOT do những người mua nhỏ vẫn tiếp tục gom hàng trước khi mùa đánh bắt tại Hoa Kỳ kết thúc trong vài tuần nữa.

Tuần này, giá bột cá Peru FOB basis 65 pro đứng ở mức 1.010 – 1.020 USD/tấn, trong khi giá loại 67 pro 120 TVN vào khoảng 1.090 – 1.100 USD/tấn, như vậy giá hầu hết các mặt hàng đều tăng 10 USD/tấn so với tuần trước.

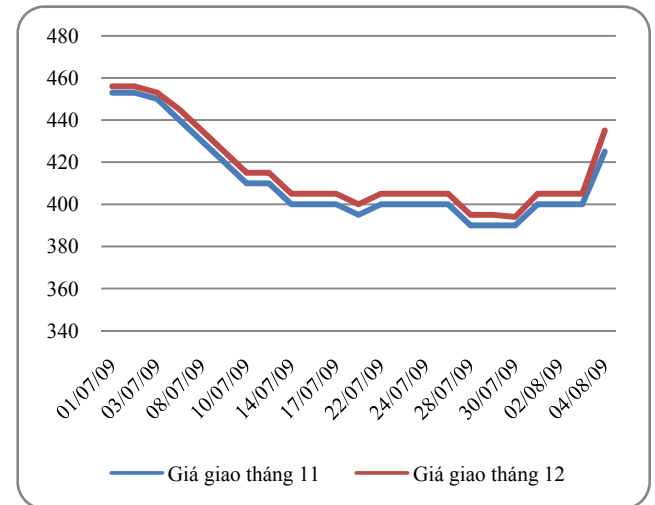
II. Thị trường trong nước

1. Nguyên liệu cung cấp năng lượng

Ngô

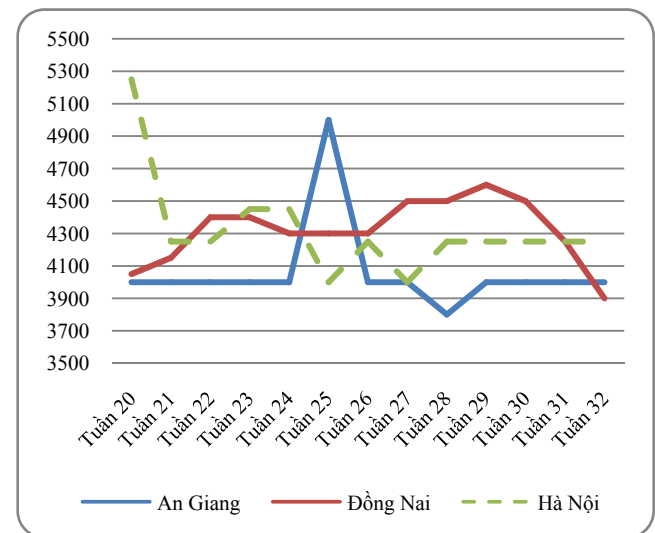
Cả nước sắp bước vào vụ thu hoạch ngô lớn nhất trong năm. Theo thống kê mới nhất từ các sở Nông nghiệp các tỉnh gửi về, diện tích trồng ngô năm nay của cả nước giảm so với cùng kỳ năm trước. Tuy nhiên, theo nhiều chuyên gia, sản lượng không bị ảnh hưởng nhiều bởi sự suy

Hình 4: Diễn biến giá khô đậu tương Ấn Độ (FAS/FOB - Bedi/Kandla) (USD/tấn)



Nguồn: Sopa

Hình 5: Giá ngô hạt tại một số thị trường chính, tuần 20-32/2009 (VNĐ/kg)



Nguồn: AGROINFO

giảm này do nhận được sự hỗ trợ tốt của giống.

Theo nhận định của Cục trồng trọt - Bộ NN & PTNT, ngô giống cho vụ đông sắp tới sẽ khá dồi dào do sản xuất ngô giống ở miền Nam vụ đông xuân năm 2008 - 2009 được mùa, sản lượng lớn, tại miền bắc tình hình tại Sơn La cũng rất khả quan. Đồng thời các DN liên tục nhập giống với khối lượng lớn, chưa tiêu thụ hết. Việc nguồn cung ứng giống ngô lai phong phú sẽ chấm dứt tình trạng các công ty và đại lý đẩy giá ngô giống lên quá cao.

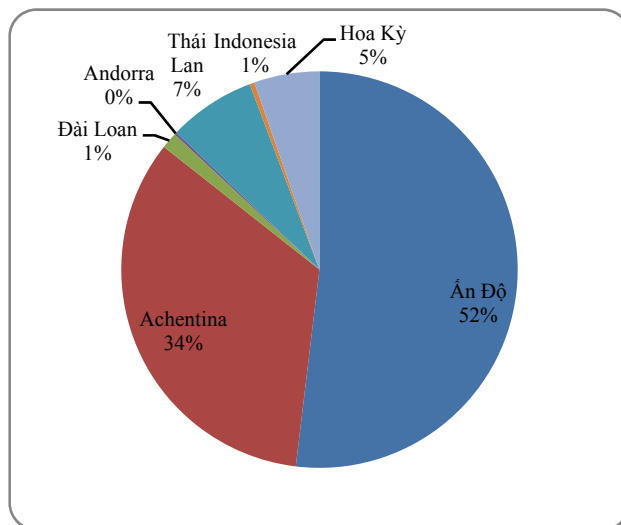
Giá ngô hạt tại thị trường An Giang tuần này vẫn không có biến động đáng kể so với vài tuần trước, duy trì mức giá 4000 – 4100 VNĐ/kg, tuy nhiên nhiều doanh nghiệp thu mua lái cho biết họ đang giao dịch ngoài thị trường với mức giá cao hơn từ 200-400 VNĐ/kg do giá ngô thế giới mấy ngày nay tăng cao đột biến đẩy giá trong nước tăng theo.

Gần đây, Việt Nam có xu hướng tăng nhập khẩu ngô từ Acentina, khi trong tháng 6 kim ngạch nhập khẩu ngô từ nước này tăng 72% về kim ngạch và 57% về tỉ trọng so với tháng liền kề trước đó. Theo nhiều chuyên gia trong ngành, ngô Acentina được đánh giá cao hơn sản phẩm từ Ấn Độ về chất lượng cũng như hàm lượng chất dinh dưỡng. Do đó, khi vụ thu hoạch của Acentina thoát khỏi hạn hán, các đơn hàng từ phía Việt Nam tăng mạnh trong quý 2 và quý 3.

Sắn – Khoai lang

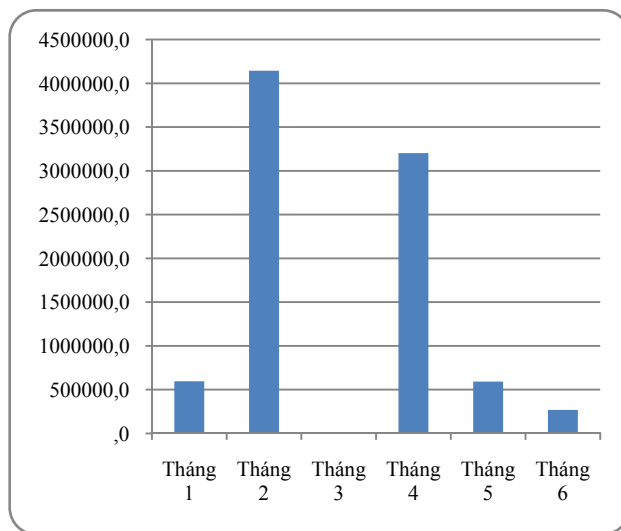
Tình hình nhập khẩu sắn từ Campuchia thời gian gần đây có xu hướng giảm đáng kể so với các tháng đầu năm. Rất có thể lượng nhập lớn còn tồn từ đầu năm là nguyên nhân khiến các doanh nghiệp không mặn mà với việc nhập khẩu mới. Tuy nhiên, nếu giá ngô tiếp tục tăng trong thời gian tới thì nhiều khả năng nhập khẩu sắn sẽ hồi phục khi sắn được dùng để thay thế cho ngô.

Hình 6: Tỉ trọng các nước Việt Nam nhập khẩu ngô trong tháng 6/2009



Nguồn: Tổng cục Hải quan

Hình 7: Kim ngạch nhập khẩu sắn từ Campuchia theo tháng, 2009 (USD)



Nguồn: AGROINFO

Thống kê của Trung tâm tin học thống kê Bộ NN & PTNT cho biết kim ngạch nhập khẩu TA gia súc và nguyên liệu TACN của cả nước trong tháng 7 có dấu hiệu suy yếu khi chỉ đạt 220 triệu USD, giảm 20 triệu USD so với tháng 6. Như vậy tổng kim ngạch nhập khẩu mặt hàng này 7 tháng năm nay giảm khá mạnh (10,06%) so với cùng kỳ năm trước.

Cám

Diện tích thu hoạch lúa hè thu tại ĐBSCL tính đến trung tuần tháng 7/09 đã đạt 557 nghìn ha, chiếm 35,8% diện tích xuống giống. Năng suất trung bình dự kiến đạt 4,8 tấn/ha, tổng sản lượng đạt khoảng 7,75 triệu tấn lúa. Như vậy, trong thời gian tới, thị trường nguyên liệu TACN sẽ tiếp nhận thêm khoảng hơn 1,08 triệu tấn cám gạo phụ phẩm từ vụ hè thu.

2. Nguyên liệu cung cấp đạm

Đậu tương

Giá đậu tương trong nước tuần này tại An Giang vẫn vững ở mức 14000 VNĐ/kg cho giá bán buôn và 16000 VNĐ/kg cho giá bán lẻ. Tuy nhiên tại các thị trường khác như Hà Nội, Đà Nẵng và tp Hồ Chí Minh đều tăng từ 1000-1500 VNĐ/kg so với tuần trước, đứng ở ngưỡng 17500-19500 VNĐ/kg.

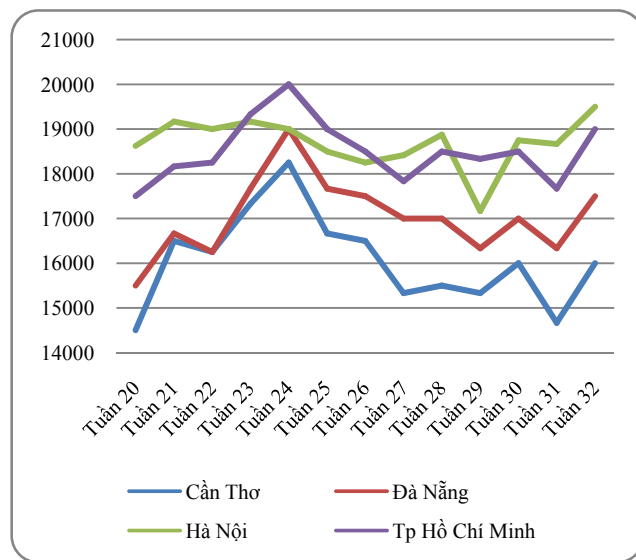
Trong khi đó, giá khô đậu tương Ấn Độ CNF nhập khẩu cảng Sài Gòn tuần này vọt lên mức 475 USD/tấn, tăng 15 USD/tấn so với tuần trước. Việc giá thế giới tăng mạnh mấy ngày qua ảnh hưởng không nhỏ tới mặt bằng giá trong nước. Tuy nhiên, theo nhận định của Agroiinfo, xu hướng tăng giá này không bền do lực mua chỉ duy trì trong ngắn hạn.

3. Các nhân tố ảnh hưởng

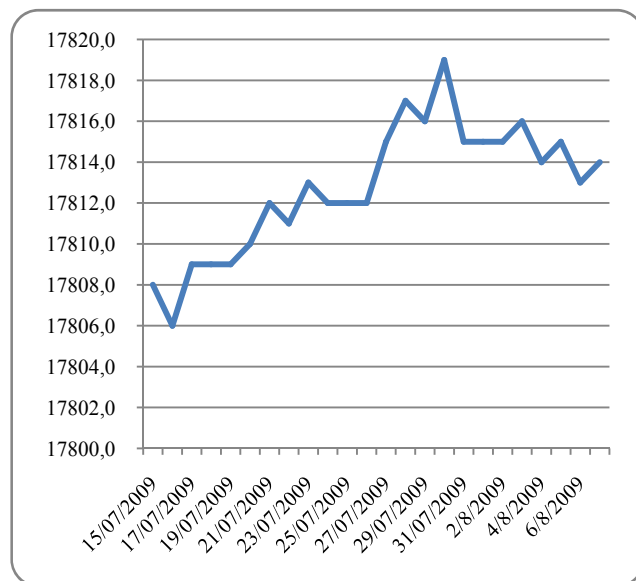
Thị trường tài chính - tiền tệ

Tỷ giá liên ngân hàng USD/VNĐ có xu hướng

Hình 8: Giá đậu tương bán lẻ tại một số thị trường lớn trong nước, tuần 20-tuần 32/2009(VNĐ/kg)



Hình 9: Diễn biến tỷ giá liên ngân hàng USD/VNĐ, tháng 6-7/2009



Nguồn: Vietcombank

giảm nhẹ kể từ đầu tháng 8 và hiện ở mức 17.814, tức là giảm 0,03% so với tỉ giá ngày cuối tháng 7 nhưng vẫn cao hơn 0,16% so với thời điểm đầu tháng 6. Tỷ giá giao ngay USD/VNĐ trong tuần này vào khoảng 18.370 - 18.400, giảm nhẹ 0,11 - 0,16% so với tuần trước.

III. Triển vọng thị trường

Giá nguyên liệu thế giới bất ngờ có diễn biến tăng khá mạnh trong một vài ngày đầu tháng 8 khiến thị trường TACN trong nước có đôi chút xáo trộn, các doanh nghiệp nhập khẩu tương đối hoang mang. Tuy nhiên, theo nhận định của Agroiinfo, việc các quỹ liên tiếp bán ròng trong 2 ngày cuối tuần cho thấy lực mua trên thị trường không bền và hiện tượng tăng giá khó có thể duy trì trong dài hạn. Hơn nữa, vụ ngô trong nước sắp bước vào mùa thu hoạch rộ trong 2 tháng tới là tác động tích cực ghìm giá nguyên liệu đầu vào không thể tăng mạnh.

Tình hình sản xuất nông nghiệp tại Ấn Độ hiện đang lâm vào tình trạng khó khăn do hạn hán kéo dài, mùa mưa năm nay diễn bất thường, lượng mưa trên toàn quốc giảm 19% so với cùng kỳ năm trước. Bộ trưởng Nông nghiệp nước này – ông Sharad Pawar cho biết lượng mưa giảm bất thường đang ảnh hưởng nghiêm trọng tới việc gieo trồng lúa, ngô và đậu tương tại một số bang nông nghiệp trọng yếu ở nước này. Nếu tình hình thời tiết tiếp tục diễn biến bất lợi rất có khả năng giá khô đậu tương Ấn Độ trên thị trường thế giới sẽ tăng. Ấn Độ hiện là một trong 3 nước xuất khẩu khô đậu tương lớn nhất thế giới và là bạn hàng cung cấp nguyên liệu TACN lớn nhất của Việt Nam.

Trung Quốc đang tiến hành nhập khẩu DDGS từ Hoa Kỳ với mức kỳ lục theo báo cáo mới nhất của Ủy ban ngũ cốc Hoa Kỳ (USGC). Theo Ủy ban này, năm ngoái Hoa Kỳ tiến hành

xuất khẩu 8000 tấn DDGS, tuy nhiên con số này năm nay đã tăng vọt lên mức kỷ lục – 135 nghìn tấn nếu tính tới cả các đơn hàng giao trong tháng 8 và tháng 9. Hiện Ủy ban này đang khẩn trương tiến hành các buổi hội thảo tại Trung Quốc nhằm xúc tiến mạnh hơn các đơn hàng xuất khẩu trong tương lai. Các doanh nghiệp Việt Nam thời gian gần đây cũng bắt đầu quan tâm nhiều đến DDGS (*một phụ phẩm từ quá trình sản xuất ethanol từ ngô của Hoa Kỳ - dùng làm TACN*), đây là một loại nguyên liệu giá rẻ trong khi hàm lượng chất dinh dưỡng không thua kém nhiều so với các dòng nguyên liệu khác, có thể giúp các doanh nghiệp sản xuất TACN giảm bớt chi phí nguyên liệu đầu vào.

PHỤ LỤC

Bảng 1: Giá cám bán lẻ trong tuần

Chỉ tiêu	Giá	Đơn vị	Thị trường
Giá cao nhất	4200	VND/kg	Trà Vinh
Giá thấp nhất	2900	VND/kg	An Giang
Giá trung bình	3621	VND/kg	
Giá phổ biến	3650	VND/kg	
Giá 08/05/09	2900	VND/kg	
Giá 04/08/09	3550	VND/kg	

Bảng 2: Giá đậu tương trong tuần

Chỉ tiêu	Giá	Đơn vị	Thị trường
Giá cao nhất	21000	VND/kg	An Giang
Giá thấp nhất	11000	VND/kg	An Giang
Giá trung bình	16857	VND/kg	
Giá phổ biến	16000	VND/kg	
Giá 08/05/09	15000	VND/kg	
Giá 04/08/09	13000	VND/kg	

Bảng 3: Giá đậu tương vàng số 1 (CBOT) trong tuần

Chỉ tiêu	Giá	Đơn vị	Thị trường
Giá cao nhất	465	USD/tấn	CBOT-Chicago
Giá thấp nhất	380	USD/tấn	CBOT-Chicago
Giá trung bình	426	USD/tấn	
Giá phổ biến	430	USD/tấn	
Giá 08/05/09	400	USD/tấn	
Giá 31/07/09	387	USD/tấn	

Bảng 4: Giá khoai mì lát trong tuần

Chỉ tiêu	Giá	Đơn vị	Thị trường
Giá cao nhất	2400	VND/kg	Đồng Nai

Giá thấp nhất	2100	VND/kg	Đồng Nai
Giá trung bình	2338	VND/kg	
Giá phổ biến	2400	VND/kg	
Giá 12/05/09	2100	VND/kg	
Giá 04/08/09	2400	VND/kg	

Bảng 5: Giá ngô hạt trong tuần

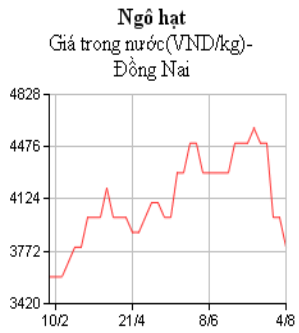
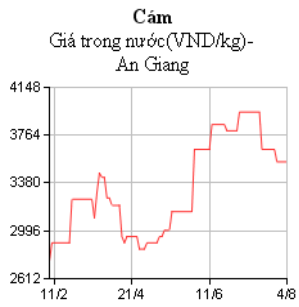
Chỉ tiêu	Giá	Đơn vị	Thị trường
Giá cao nhất	5250	VND/kg	Hà Nội
Giá thấp nhất	3800	VND/kg	An Giang
Giá trung bình	4300	VND/kg	
Giá phổ biến	4000	VND/kg	
Giá 09/05/09	5250	VND/kg	
Giá 04/08/09	3800	VND/kg	

Bảng 6: Giá cá tra ao thịt trắng trong tuần

Chỉ tiêu	Giá	Đơn vị	Thị trường
Giá cao nhất	16300	VND/kg	An Giang
Giá thấp nhất	14500	VND/kg	An Giang
Giá trung bình	15193	VND/kg	
Giá phổ biến	14500	VND/kg	
Giá 11/05/09	16200	VND/kg	
Giá 03/08/09	15000	VND/kg	

Nguồn: Dữ liệu thị trường nông sản AGRODATA, Trung tâm Thông tin PTNNNT, Viện Chính sách và Chiến lược PTNNNT, www.agro.gov.vn

THỊ TRƯỜNG NỘI ĐỊA



THỊ TRƯỜNG QUỐC TẾ

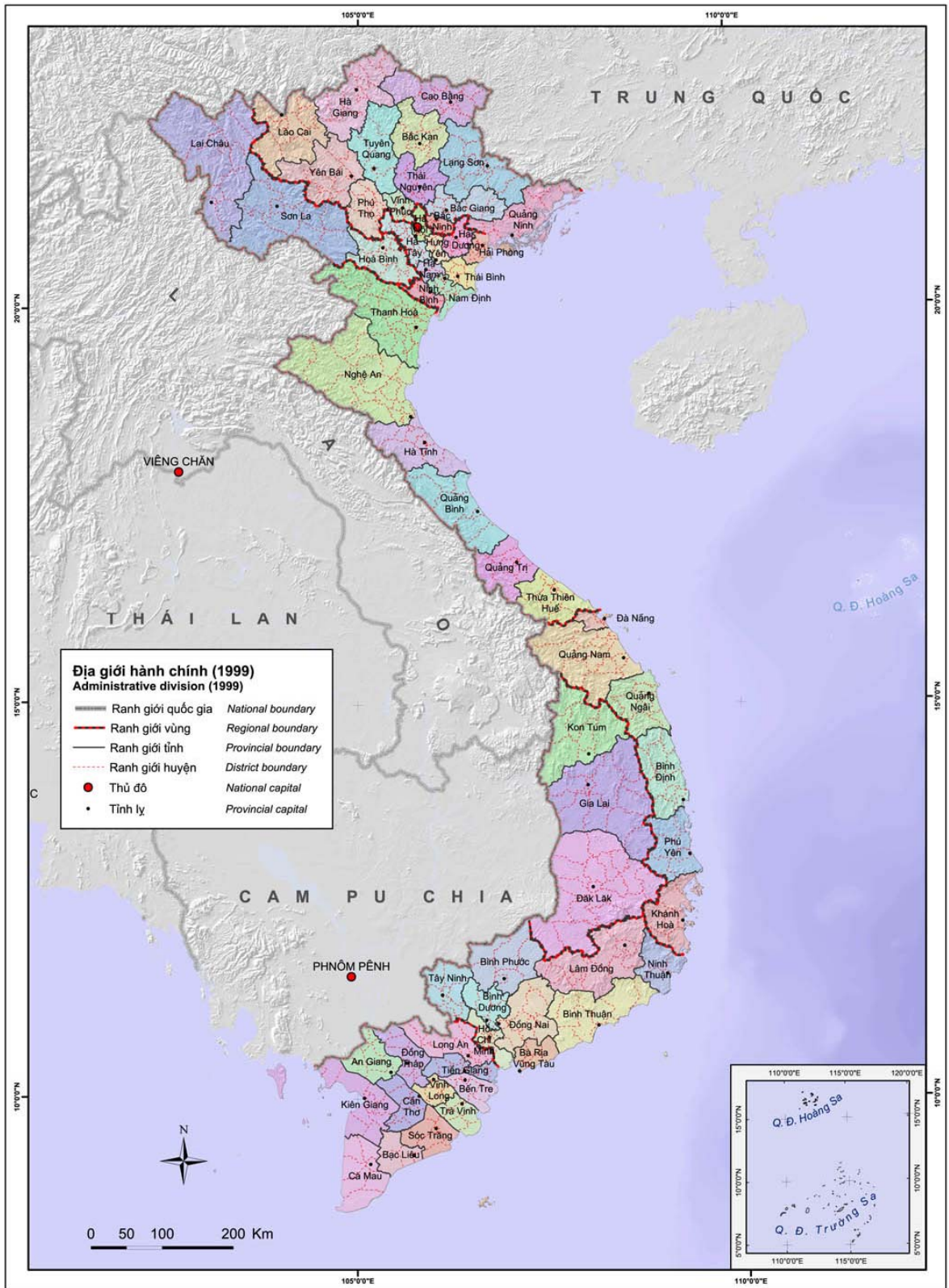
Bảng: Diễn biến giá nguyên liệu TACN trên thị trường kỳ hạn Chicago

Ngày	Ngô (Uscent/bushel)	Khô đậu tương (USD/tấn)	Lúa mì (US cent/bushel)
27/07/09	333.75	276.2	520.5
28/07/09	329.75	283.3	516.25
29/07/09	328.25	282	511.5
30/07/09	342.5	296.8	516.25
01/08/09	348.25	300.5	528.25
02/08/09	348.25	300.5	528.25
03/08/09	369.5	309.6	577.25
04/08/09	366.25	311.8	570.25
05/08/09	356.5	318.6	528.25
06/08/09	340.5	314.5	556.75

Bảng: Diễn biến giá khô đậu tương Ấn Độ FAS/FOB cảng Bedi/Kandla giao tháng 11,12/2009 (USD/tấn).

Ngày	Giá giao tháng 11	Giá giao tháng 12
16/07/09	400	405
17/07/09	400	405
18/07/09	395	400
22/07/09	400	405
23/07/09	400	405
24/07/09	400	405
25/07/09	400	405
28/07/09	390	395
29/07/09	390	395
30/07/09	390	394
01/08/09	400	405
02/08/09	400	405
03/08/09	400	405
04/08/09	425	435
05/08/09	425	435
06/08/09	425	430
07/08/09	430	435

* Bản quyền thông tin thuộc về Trung tâm thông tin NNPTNT (AgroInfo). Ghi rõ nguồn AgroInfo khi trích dẫn lại thông tin trong ấn phẩm này. Các thông tin, số liệu được cung cấp đều đã công bố công khai và được AgroInfo bảo đảm có giá trị tính tới thời điểm phát hành. Những nhận định, dự báo trong ấn phẩm do các chuyên gia của AgroInfo đưa ra, không đại diện cho quan điểm của Viện Chính sách và Chiến lược PTNNNT cũng như Bộ Nông nghiệp và Phát triển nông thôn. Những nhận định và dự báo này mang tính tham khảo, phục vụ quá trình phân tích, ra quyết định của các nhà quản lý và các tổ chức nhận được ấn phẩm từ AgroInfo. AgroInfo sẽ không chịu trách nhiệm về việc khách hàng sử dụng những số liệu và dự báo công bố trong ấn phẩm.



DANH SÁCH ẢN PHẨM PHÂN TÍCH THỊ TRƯỜNG NĂM 2008 & QUÝ I NĂM 2009



Danh sách ấn phẩm phát hành

	Ngày phát hành	Số trang	Tiếng Việt	Tiếng Anh
Báo cáo thường niên ngành Nông nghiệp Việt Nam 2008 và Triển vọng 2009	22/01/2009	112	■	■
Báo cáo thường niên ngành hàng Cao su Việt Nam 2008 và Triển vọng 2009	10/02/2009	87	■	■
Báo cáo thường niên ngành hàng Cà phê Việt Nam 2008 và Triển vọng 2009	19/02/2009	50	■	■
Báo cáo Thương mại Nông sản Việt Nam - Hoa Kỳ 2008 và Triển vọng 2009	25/02/2009	43	■	■
Báo cáo Phát triển nông thôn 2008 và Triển vọng 2009	27/02/2009	104	■	■
Báo cáo Thương mại Nông sản Việt Trung 2008 và Triển vọng 2009	03/03/2009	36	■	■
Báo cáo thường niên ngành Hồ tiêu	04/03/2009	45	■	■
Báo cáo Thương mại Nông lâm Thủy sản Việt Nam-Trung Quốc 2008 & Triển vọng 2009	13/03/2009	120	■	■
Báo cáo thường niên ngành Lúa gạo Việt Nam 2008 và Triển vọng 2009	21/03/2009	83	■	■
Báo cáo Thị trường thức ăn chăn nuôi 2008 và Triển vọng 2009	23/03/2009	63	■	■
Báo cáo ngành Thủy sản Việt Nam quý 1 năm 2009	28/04/2009	75	■	
Báo cáo ngành Gỗ Việt Nam quý 1 năm 2009	29/04/2009	74	■	
Báo cáo ngành Phân bón Việt Nam quý 1 năm 2009	05/05/2009	57	■	
Báo cáo ngành Sữa Việt Nam quý 1 năm 2009	06/05/2009	50	■	
Báo cáo Thị trường Thịt và Thực phẩm 2008 và Triển vọng 2009	07/05/2009	81	■	■
Báo cáo thường niên ngành hàng Chè Việt Nam 2008 và Triển vọng 2009	08/05/2009	40	■	■
Báo cáo thường niên ngành Lúa gạo Việt Nam 2007 và Triển vọng 2008	04/02/2008	142	■	■
Báo cáo thường niên ngành Nông nghiệp Việt Nam 2007 và Triển vọng 2008	11/02/2008	198	■	■
Báo cáo đặc biệt: Thị trường Lúa gạo nửa đầu 2008 và Triển vọng	02/06/2008	64	■	■
Báo cáo Thương mại Nông sản Việt Nam 6 tháng đầu năm 2008 và Triển vọng sắp tới	10/08/2008	89	■	■
Báo cáo Thị trường Thịt và Thực phẩm 6 tháng đầu năm 2008 và Triển vọng sắp tới	15/08/2008	55	■	■
Báo cáo Nông nghiệp Việt Nam 7 tháng đầu năm 2008 và Triển vọng sắp tới	20/08/2008	85	■	■
Báo cáo Thương mại Nông sản Việt Trung 6 tháng đầu năm 2008 và Triển vọng sắp tới	29/08/2008	43	■	■
Báo cáo Thương mại Nông sản Việt Nam sau 2 năm gia nhập WTO	10/10/2008	99	■	■
Báo cáo Thị trường Phân bón Việt Nam - Trung Quốc	05/11/2008	45	■	
Báo cáo đặc biệt: Triển vọng thị trường trong bối cảnh khủng hoảng tài chính toàn cầu	06/11/2008	50	■	
Báo cáo điều tra tiêu dùng: Phân tích hiện trạng và triển vọng tiêu dùng thực phẩm tại Hà Nội và TP. Hồ Chí Minh	10/11/2008	72	■	■
Báo cáo đặc biệt: Thị trường lúa gạo thế giới 2009 sau các cuộc đua tăng vụ	15/11/2008	69	■	
Báo cáo Thịt và Thực phẩm: Dự báo nhu cầu dịp tết 2009	17/11/2008	50	■	■
Bản tin điện tử tuần: Thị trường và Thương mại Lúa gạo Việt Nam	Hàng tuần		■	■
Bản tin điện tử tuần: Thị trường và Thương mại Thịt và Thực phẩm Việt Nam	Hàng tuần		■	■



Để biết thêm thông tin chi tiết, vui lòng tham khảo tại website: www.agro.gov.vn, www.ipsard.gov.vn hoặc Trung Tâm Thông tin PT NNNT - Số 6 Nguyễn Công Trứ - Hai Bà Trưng - Hà Nội
Bộ phận dịch vụ khách hàng:

Trần Thị Thu Trang - ĐT: (84.4) 3972.5153 - Fax: (84.4) 3972.6949 - Email: agro_ipsard@yahoo.com