

# Thị trường lúa gạo Việt Nam

Tuần 28/09 - 4/10/2009

## CÁC DIỄN BIẾN VÀ XU HƯỚNG CHÍNH

↑ Sản lượng lúa mùa 2009 cả nước dự kiến tăng so cùng kỳ 2008

↓ Sản lượng lúa hè thu 2009 cả nước dự kiến giảm so với cùng kỳ 2008

↓ Thống kê sơ bộ thiệt hại trong sản xuất lúa hè thu và lúa mùa tại các tỉnh miền Trung do bão số 9 tàn phá

↑ Thị trường gạo trong nước ổn định hoặc tăng nhẹ so với tuần trước

↑ Giá gạo xuất khẩu Thái Lan tăng nhẹ

↓ Giá gạo thế giới sẽ tiếp tục có thể ở mức thấp trong thời gian tới

■ Tăng mạnh      ■ Giảm mạnh  
■ Tăng nhẹ      ■ Giảm nhẹ  
■ Ổn định

### I. THỊ TRƯỜNG TRONG NƯỚC

#### Sản xuất

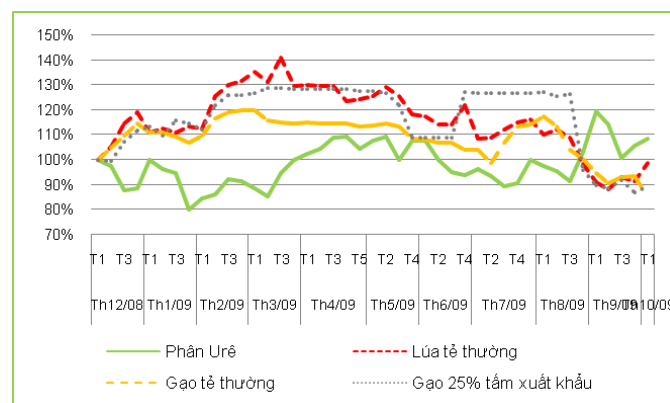
Theo số liệu của Tổng cục thống kê, mặc dù diện tích lúa mùa 2009 cả nước dự kiến giảm nhẹ, nhưng năng suất sẽ đạt cao, do đó sản lượng sẽ tăng. Cụ thể, tổng diện tích gieo trồng lúa mùa của cả nước đạt 2008,2 nghìn ha, giảm 10,2 nghìn ha do một phần diện tích được chuyển sang gieo cấy lúa hè thu (Vùng Bắc Trung Bộ, Duyên hải miền Trung và Đông Nam Bộ). Hiện nay, lúa mùa tại các địa phương đang phát triển tốt. Do đó, sản lượng lúa mùa 2009 dự kiến đạt 9,1 triệu tấn, tăng 62,6 nghìn tấn so với vụ mùa 2008.

Tính đến trung tuần tháng 9/09, cả nước đã gieo cấy được 1,7 triệu ha lúa mùa, tăng 2,6% so với cùng kỳ năm 2008, đạt 84,8% tổng diện tích gieo cấy. Trong đó, diện tích gieo cấy của các tỉnh miền Bắc đạt 123,7 nghìn ha, tăng 2,6%; các tỉnh phía Nam đạt 491,6 nghìn ha, tăng 2,4% so với cùng 2008.

Sản lượng lúa hè thu cả nước năm 2009 ước tính đạt 11,3 triệu tấn, giảm 116,3 nghìn tấn so với vụ hè thu 2008, do diện tích và năng suất giảm. Cụ thể, tổng diện tích lúa hè thu 2009 cả nước dự kiến ở mức 2,3 triệu ha, giảm 8,3 nghìn ha. Năng suất ước đạt 4,78 tấn/ha, giảm 0,3 tạ/ha.

Tính đến ngày 15/9/09, cả nước đã thu hoạch được 1,8 triệu ha lúa hè thu, chiếm 76,2% tổng diện tích gieo cấy. Trong đó, ĐBSCL đã thu hoạch 1,5 triệu ha.

**Hình 1: Tương quan giá vật tư đầu vào và giá gạo các tháng 11/2008 đến 7/2009 tại Cần Thơ, tháng 11/2008=100**



Nguồn: AGRODATA, AGROINFO

Trong tuần qua, mưa lớn và lũ quét do ảnh hưởng của cơn bão số 9 đã gây thiệt hại trong sản xuất lúa hè thu và lúa mùa tại các tỉnh miền Trung. Như tại Kon tum, hơn 1,100 ha lúa đã bị hư hại nặng; Tại Đắk Lắk, trên 400 ha lúa hè thu cũng bị ngã đổ; Bình Định: 8300 ha lúa mùa đang làm đồng bị đổ ngã, 800 tấn lúa giống dự trữ phục vụ sản xuất đông xuân 2010 bị ướt và hư hỏng; Thanh Hóa đã có 1,700 ha lúa mùa cũng đang bị lũ nhấn chìm.

### Thị trường vật tư đầu vào

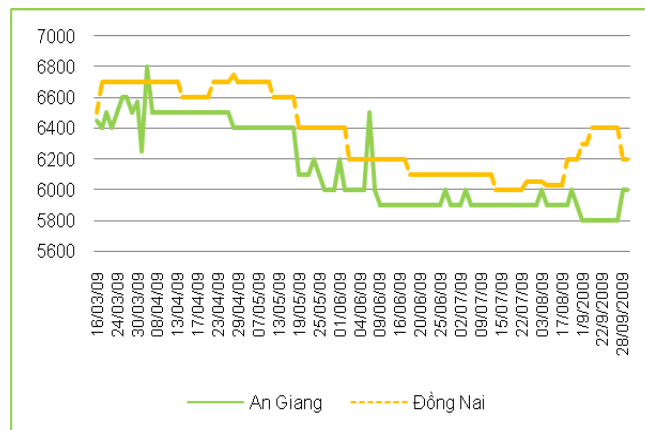
Giá phân bón tại các thị trường trong tuần ổn định ở mức thấp và có xu hướng giảm.

Tại Cần Thơ, giá urê có mức giảm mạnh nhất, giảm 9% so với tuần trước. Tại thị trường Hà Nội, phân Urê ở mức 7.000 đồng/kg, giảm 6,6%. Tương tự, giá phân Urê tại thành phố Hồ Chí Minh và Đà Nẵng lần lượt giảm 5,9% và 6% so với tuần trước, tương ứng đạt mức 6.300 đồng/kg và 6.200 đồng/kg. Tại một số thị trường khác như Trà Vinh, Bến Tre, Bình Dương, Kiên Giang... giá phân Urê ổn định so với tuần trước.

Giá phân DAP trong tuần cũng ở mức tương đối ổn định so với tuần trước. Giá phân DAP ở An Giang ổn định ở 8.500 đồng/kg; Đồng Nai đạt 7.450 đồng/kg; Kiên Giang đạt 9.600 đồng/kg.

Đối với nhập khẩu phân bón, theo số liệu thống kê của Bộ NN&PTNT, lượng phân bón nhập khẩu trong tháng 9/09 đạt 400 nghìn tấn, tăng 60% so với tháng 8/09. Trong đó, lượng phân urê nhập khẩu đạt 130 nghìn tấn, phân SA đạt 90 nghìn tấn, DAP 130 nghìn tấn, NPK 9 nghìn tấn và các loại khác khoảng 23 nghìn tấn.

**Hình 2: Giá phân Ure tại các địa phương, Vnd/kg**



Nguồn: AGRODATA, AGROINFO

**Hình 3: Diễn biến giá phân DAP tại các địa phương, Vnd/kg**



Nguồn: AGRODATA, AGROINFO

Như vậy, tổng lượng phân bón nhập khẩu của Việt Nam trong 9 tháng đầu năm 2009 đạt 3,25 triệu tấn, trị giá 1,03 tỷ USD, tăng 23,15% về lượng so với cùng kỳ 2008.

### Gạo trong nước

Trong tuần, giá lúa gạo ổn định hoặc trong xu hướng tiếp tục tăng nhẹ so với tuần trước

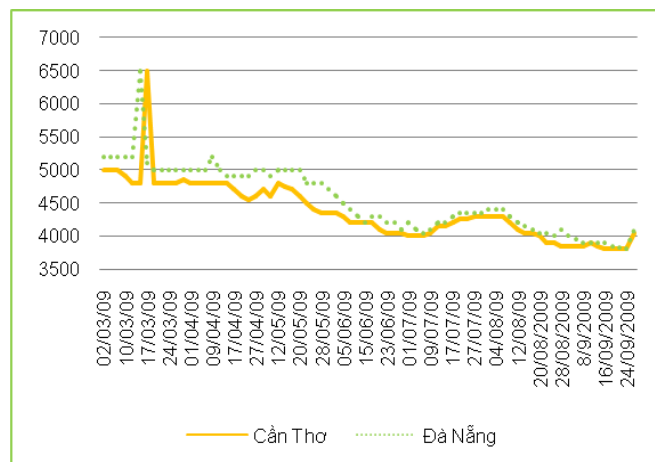
Giá lúa tẻ thường tại Kiên Giang và Bến Tre ổn định ở mức 3.800 đồng/kg và 5.500 đồng/kg. Trong khi đó, tại hầu hết các địa phương khác thuộc ĐBSCL, giá lúa phẩm chất tốt tiếp tục tăng nhẹ, từ 100-300 đồng/kg. Cụ thể, tại Cần Thơ, lúa tẻ thường được bán ở mức 3.925 đồng/kg, tăng 3,2% so với tuần trước. Tương tự, giá lúa tẻ thường tại Đà Nẵng, Bạc Liêu, thành phố Hồ Chí Minh lần lượt tăng 4,9% (đạt 4.000 đồng/kg); 9,3% (4.100 đồng/kg) và 3,6% (3.975 đồng/kg).

Tương tự, giá gạo tẻ thường có giá không đổi ở An Giang (7.000 đồng/kg), Bạc Liêu (7.500 đồng/kg) và Bến Tre (8.000 đồng/kg). Tại Đà Nẵng, giá gạo tẻ thường đạt mức 8.350 đồng/kg, tăng 4,3% so với tuần trước.

Giá lúa gạo tại nhiều địa phương tiếp tục tăng nhẹ so với tuần trước vẫn do ảnh hưởng từ chỉ đạo thu mua tạm trữ 500,000 tấn gạo vụ hè thu của Chính phủ. Việc giá lúa nhích lên đã tạo điều kiện thúc đẩy thu mua lúa gạo, tuy nhiên, với mức giá thu mua như hiện nay, theo đánh giá từ Sở nông nghiệp các tỉnh thì vẫn chưa đạt mức kỳ vọng và thật sự đảm bảo có lãi 30% cho nông dân.

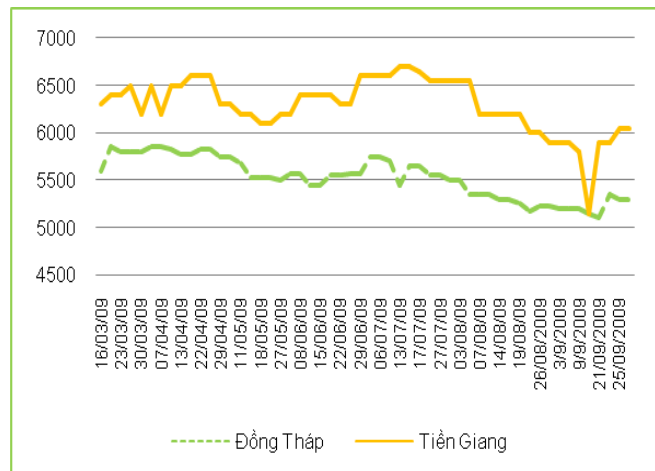
Theo thống kê của Hiệp hội lương thực Việt Nam (VFA), tính đến ngày 24/9/09, các doanh nghiệp thuộc hiệp hội mới thu mua được 289

**Hình 4: Diễn biến giá lúa tẻ thường tại các địa phương, Vnd/kg**



Nguồn: AGRODATA, AGROINFO

**Hình 5: Diễn biến giá gạo nguyên liệu tại các địa phương, Vnd/kg**



Nguồn: AGRODATA, AGROINFO

ngàn tấn gạo, đạt 57,8% kế hoạch mua gạo trong tháng 9. Nếu so sánh với việc thu mua dự trữ trong đợt 1, các doanh nghiệp đã mua được tới 490,8 nghìn tấn gạo, vượt 122,71% kế hoạch thu mua trong tháng 8 là 400 nghìn tấn. Có rất nhiều ý kiến trái ngược nhau về việc “trái ngược” trong thu mua đợt 2 này. Đó là, liệu có phải vì lượng lúa gạo hè thu trong dân ở ĐBSCL không còn nhiều nên việc thu mua gạo dự trữ đợt 2 chỉ đạt ở mức thấp so với kế hoạch. Tuy nhiên, nếu nhìn nhận tổng quát, có thể thấy, với mức sản lượng lúa hè thu ở ĐBSCL đạt khoảng 9 triệu tấn thì việc thu mua 500,000 tấn gạo không quá khó để thực hiện. Tuy nhiên, có thể với mức giá thu mua như hiện nay, chưa thật sự có lãi đối với một số hộ nông dân (nếu lúa của những hộ này đạt năng suất thấp), do đó, các hộ này có thể có xu hướng muốn trữ lúa lại để chờ giá tăng thêm mới bán ra.

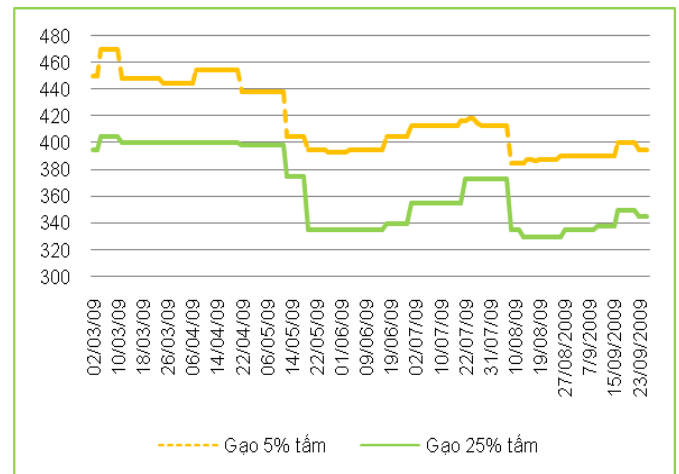
Theo số liệu thống kê của ngành nông nghiệp các tỉnh, lượng lúa hàng hóa trong dân có thể vẫn ở mức cao. Như ở An Giang, lượng lúa hàng hóa vẫn tồn khoảng 250 nghìn tấn.

### Gạo xuất khẩu

Gạo xuất khẩu của Việt Nam giảm nhẹ, trung bình giảm 2 USD/tấn so với tuần trước. Nguyên nhân chủ yếu là do nhu cầu trên thị trường không có biến động tăng trong tuần. Hơn nữa, một số khách hàng đang chờ giá giảm sau khi Chính phủ Thái Lan có tín hiệu tiếp tục mở kho dự trữ.

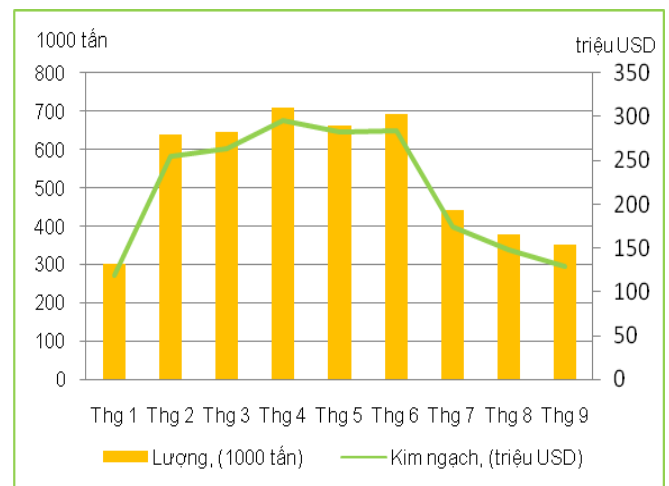
Gạo 5% tằm xuất khẩu Việt Nam giảm từ 397 USD/tấn của tuần trước, xuống còn 395 USD/tấn tại tuần này. Tương tự, gạo 25% tằm xuất khẩu của Việt Nam cũng giảm 2 USD/tấn so với tuần trước, ở mức 345 USD/tấn.

**Hình 6: Diễn biến giá gạo xuất khẩu của Việt Nam, USD/tấn**



Nguồn: AGRODATA, AGROINFO

**Hình 7: Lượng và kim ngạch xuất khẩu gạo của Việt Nam, 2009**



Nguồn: VFA

Trong tháng 9/09, xuất khẩu gạo của Việt Nam giảm mạnh về lượng và giá trị so với tháng 8/08. Lượng xuất khẩu gạo của Việt Nam tháng 9/09 đạt 350 nghìn tấn, kim ngạch 130 triệu USD, giảm 7,7% về lượng và giảm 12,8% về giá trị so với tháng 8/08. Như vậy, tổng lượng gạo xuất khẩu trong 9 tháng đầu năm 2009 đạt 4,89 triệu tấn, trị giá gần 2 tỷ USD, tăng 34% về lượng nhưng giảm 7,8% về giá trị so với cùng kỳ 2008.

Đặc biệt, trong tuần qua, Bộ Công Thương Việt Nam đã ký biên bản ghi nhớ hợp tác với Bộ Công Thương và Du lịch Đông Ti-Mor thỏa thuận hàng năm các doanh nghiệp của Việt Nam có thể xuất khẩu khoảng 200,000 tấn gạo các loại sang Đông-Ti Mor. Như vậy, thỏa thuận này sẽ tạo điều kiện cho các doanh nghiệp xuất khẩu gạo của Việt Nam tiếp cận với thị trường hơn 1,1 triệu dân của Đông Ti-Mor. Tuy nhiên, số lượng cụ thể, mức giá và thời điểm giao hàng sẽ do các doanh nghiệp hai bên chủ động đàm phán.

## II. THỊ TRƯỜNG THẾ GIỚI

Thị trường gạo thế giới tuần qua ổn định so với tuần trước do tiếp tục được nâng đỡ bởi các chương trình can thiệp của Chính phủ. Tuy nhiên, giá gạo không thể tăng mạnh do nhu cầu mua gạo từ Châu Phi đã chững lại.

### Thái Lan

Thị trường gạo xuất khẩu của Thái Lan tuần qua ổn định hoặc tăng nhẹ (tùy loại gạo) so với tuần trước, do biến động của tỷ giá.

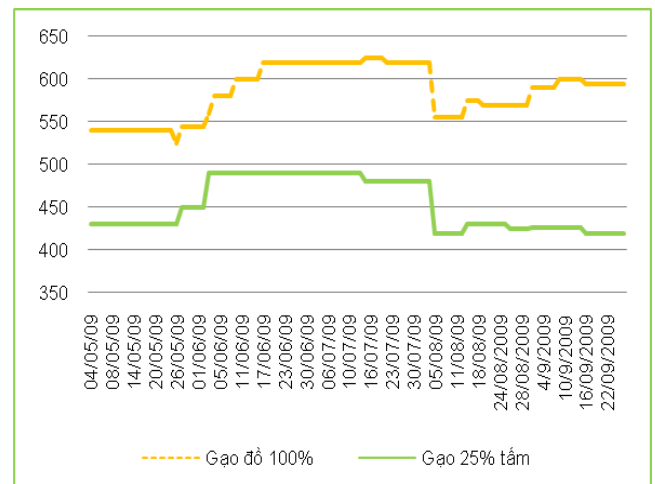
Gạo 5% tấm và 25% tấm xuất khẩu của Thái Lan ổn định ở mức 510 USD/tấn và 420 USD/tấn so với tuần trước. Gạo đỏ 100% và gạo 100% B của Thái Lan tăng nhẹ do biến

**Hình 8: Giá gạo xuất khẩu 100% B và 5% tấm của Thái Lan, USD/tấn**



Nguồn: AGRODATA, AGROINFO

**Hình 9: Giá gạo đỏ 100% và 25% tấm xuất khẩu của Thái Lan, USD/tấn**



Nguồn: AGRODATA, AGROINFO

động về tỷ giá khiến một số nhà xuất khẩu thận trọng hơn trong việc báo giá gạo xuất khẩu. Hiện đồng Baht Thái ở mức 33,5 THB/USD, so với mức trung bình 33,8 THB/USD trong mấy tuần gần đây. Cụ thể, gạo đồ 100% xuất khẩu của Thái Lan tuần này ở mức 602 USD/tấn, tăng 1,18% so với tuần trước. Gạo 100% B Thái Lan đạt mức 531 USD/tấn, tăng 1 USD/tấn so với tuần trước.

Theo thống kê của Hiệp hội các nhà xuất khẩu gạo Thái Lan, từ 14-20/9/09, xuất khẩu gạo của Thái Lan (không kể gạo thơm) đạt 142,1 nghìn tấn, tăng 8 nghìn tấn so với tuần trước đó. Lũy kế xuất khẩu gạo của Thái Lan (kể cả gạo thơm) từ 1/1/09 đến 18/9/09 đạt 6,2 triệu tấn, giảm 23,4% (8,12 triệu tấn) so với cùng kỳ năm 2008.

Theo thông báo mới nhất của Bộ trưởng Thương mại Thái Lan, chính phủ nước này sẽ vẫn can thiệp thông qua việc mua tới 2 triệu tấn thóc, nếu giá thóc của vụ mới giảm xuống dưới mức giá trên thị trường. Hiện nay, tổng lượng thóc gạo dự trữ của Thái Lan đã ở mức 6-7 triệu tấn. Bộ trưởng cũng cho biết, có thể trong những ngày tới, nước này sẽ tiếp tục bán ra khoảng 500,000 – 1,000,000 tấn gạo dự trữ. Tuy nhiên, quyết định cuối cùng là sẽ bán bao nhiêu tấn gạo sẽ do Ủy ban chính sách thóc gạo quốc gia đưa ra trong những ngày tới, sau khi Thủ tướng Thái Lan từ Mỹ trở về.

### **Phillipines**

Tuần qua, cơn bão Ketsana đã đổ bộ vào Phillipnes, gây thiệt hại nghiêm trọng về người và của. Tính riêng thiệt hại với ngành sản xuất lúa gạo, thì cơn bão đã làm thiệt hại 124,2 nghìn ha diện tích lúa, tương đương với thiệt hại khoảng 180,2 nghìn tấn lúa. Mặc dù bị thiệt hại đối với sản xuất lúa trong nước nhưng

chính phủ Phillipines đang cân nhắc việc có nhập khẩu thêm gạo trong những tháng cuối năm 2009.

Theo như các năm trước đây, trong quý IV, Phillipines vẫn thường nhập khẩu thêm gạo để đáp ứng nhu cầu tiêu dùng cho năm sau. Tuy nhiên, theo thông báo mới nhất từ Phillipines, nước này đang cân nhắc xem có mua thêm gạo trong những tháng cuối năm 2009 hay không. Tính từ tháng 1/09 đến nay, Phillipines đã mua 1,77 triệu tấn gạo, chủ yếu từ Việt Nam, so với mức nhập khẩu 2,3 triệu tấn của năm 2008. Như vậy, Phillipines có thể đang xem xét về diễn biến giá gạo thế giới trong những tháng cuối năm 2009 để quyết định không mua thêm gạo trong những tháng cuối năm 2009 hay quay lại thị trường để mua thêm gạo, nhằm sử dụng trong năm 2010.

### **III. TRIỂN VỌNG THỊ TRƯỜNG**

#### **Thị trường trong nước**

Giá gạo tại thị trường trong nước sẽ tiếp tục ổn định như hiện nay trong vài tuần tới. Tuy nhiên, khi chương trình thu mua gạo đợt 2 của Chính phủ kết thúc, giá lúa gạo sẽ có thể giảm trở lại do nguồn cung tăng, trong khi nhu cầu khả năng vẫn chưa tăng mạnh.

Giá gạo xuất khẩu của Việt Nam mặc dù được hỗ trợ từ chính sách thu mua của Chính phủ, nhưng cũng khó tăng trong thời gian tới. Giá gạo xuất khẩu của Việt Nam có thể sẽ ở mức ổn định như hiện nay do được hỗ trợ các thông tin từ việc mua gạo của Đông- Timor.

#### **Thị trường thế giới**

Giá gạo xuất khẩu của Thái Lan sẽ vẫn tiếp tục được hỗ trợ từ chương trình thu mua gạo của Chính phủ nước này trong thời gian tới. Đối

với thị trường thế giới, việc chính phủ Thái Lan dự định mở kho dự trữ gạo tới đây đã gây phần nào tâm lý chờ đợi giá gạo thế giới sẽ giảm hơn nữa mới mua vào, làm cho nhu cầu mua gạo hiện đang ở mức thấp.

## PHỤ LỤC

### SỐ LIỆU THỊ TRƯỜNG

#### Phụ lục 1

Ngày chỉ đạo	Cơ quan chỉ đạo	Về việc	Nội dung
04/06/09	Chính phủ	Chỉ đạo sản xuất và tiêu thụ lúa gạo ĐBSCL	Chính phủ không hạn chế việc xuất khẩu gạo trong năm 2009
			Chỉ tiêu xuất khẩu sẽ được điều chỉnh theo tình hình sản xuất lúa gạo thực tế trong nước
			Chính phủ không phân hạn ngạch xuất khẩu gạo cho các địa phương
			Có thể sẽ thực hiện chính sách mua tạm trữ gạo để tránh rớt giá gạo
			Các địa phương cần chỉ đạo quyết liệt hạn chế trồng lúa chất lượng thấp
20/05/09	Chính phủ	Công tác điều hành xuất khẩu gạo	Bộ NN phối hợp với các địa phương chỉ đạo cơ cấu giống phù hợp, chú trọng công tác phơi sấy lúa
			Việc nhập khẩu lúa gạo theo đường biên mậu trước mắt thực hiện theo quy định hiện hành và thỏa thuận với các nước
			Quy định hoạt động xuất khẩu gạo là ngành nghề kinh doanh có điều kiện
			Cần họp bàn nhằm phân định rõ trách nhiệm của các Bộ, ngành, UBND các tỉnh, Hiệp hội lương thực, ... trong điều hành xuất khẩu gạo
			Bộ Công thương và Hiệp hội lương thực VN định kỳ thông báo tình hình xuất khẩu gạo cho Bộ thông tin và truyền thông
29/04/09	Bộ NN&PTNT	Công điện số 15 BNN/CD, kiểm soát việc gieo sạ giống lúa IR 50404 vụ hè thu 09	Giữ tỷ lệ diện tích giống IR50404 tối đa 15-20% diện tích gieo trồng
04/05/09	VFA		Cho phép các doanh nghiệp ký mới, giao dịch lại các hợp đồng xuất khẩu gạo
23/02/09	VFA	Ngưng đăng ký các hợp đồng có thời hạn giao hàng trong 6 tháng đầu năm 2009	Để đảm bảo ANLT, cần giãn thời hạn giao hàng gạo do lượng gạo đã ký trong các tháng đầu năm vượt quá chỉ tiêu
15/6/09	Chính phủ	Thông báo số 176/TB-VPCP, chỉ đạo tăng cường điều hành xuất khẩu gạo	Để đảm bảo hoạt động sản xuất, kinh doanh lương thực theo hướng không để tồn đọng gạo hàng hóa, bảo đảm giá có lời cho người trồng lúa.
10/08/09	VFA	Thu mua gạo trong nước đợt 1	21 doanh nghiệp xuất khẩu gạo trong Hiệp hội sẽ thu mua đợt 1 là 400.000 tấn lúa vụ hè thu với mức giá sản 3.800 đồng/kg.

09/09/09	VFA	Thu mua gạo trong nước đợt 2	Hiệp hội sẽ mua tiếp (đợt 2) 500.000 tấn gạo, tương đương 1 triệu tấn lúa hè thu, với giá mua không thấp hơn 3.800 đồng/kg.
----------	-----	------------------------------	---

**Phụ lục 2:**

<b>Thời gian</b>	<b>Khối lượng (tấn)</b>	<b>Kim ngạch (USD)</b>
17 ngày đầu tháng 7/2009	210425	83790000
24 ngày đầu tháng 7/2009	311954	121795000
30 ngày đầu tháng 7/2009	443381	175626000
7 ngày đầu tháng 8/2009	54265	21906000
14 ngày đầu tháng 8/2009	113232	46220000
21 ngày đầu tháng 8/2009	245533	95484000
28 ngày đầu tháng 8/2009	379252	149266000
31 ngày tháng 8/2009	464577	184875000
11 ngày đầu tháng 9/2009	62085	25159000
19 ngày đầu tháng 9/2009	147106	56856000
25 ngày đầu tháng 9/2009	249233	91744000

*Nguồn: VFA*

**Phụ lục 3:**

<b>Lũy kế xuất khẩu gạo từ 1/1/09 đến</b>	<b>Khối lượng (tấn)</b>	<b>Kim ngạch (USD)</b>
24/07/2009	3962146	1623000000
30/07/2009	4093573	1677000000
07/08/2009	4162499	1706000000
14/08/2009	4223654	1731000000
21/08/2009	4356156	1780000000
28/08/2009	4489899	1834000000
31/08/2009	4575224	1870000000
11/09/2009	4637310	1895000000
19/09/2009	4721366	1926000000
25/09/2009	4823486	1961000000

*Nguồn: VFA*

### 1. Giá một số loại gạo Thái Lan, USD/tấn

Loại gạo	Ngày	Tuần 40 (28/09- 4/10/2009)	So với tuần trước	So với tháng trước	So với quý trước	So với năm trước
<b>100%B</b>	9/29/2009	530	530	0	-4.85	-4.16
<b>Gạo đồ 100%</b>	9/29/2009	595	595	0	4.2	5.12
<b>15% tấm</b>	9/29/2009	500	500	0	-0.6	1.42
<b>10% tấm</b>	9/29/2009	505	505	0	-1.75	-1.17
<b>5% tấm</b>	9/29/2009	510	510	0	-2.49	-3.04
<b>25% tấm</b>	9/29/2009	420	420	0	-2.55	-7.49

Nguồn: Dữ liệu thị trường nông sản AGRODATA, Trung tâm Thông tin PTNNNT, Viện Chính sách và Chiến lược PTNNNT, [www.agro.gov.vn](http://www.agro.gov.vn)

### 2. Giá một số loại gạo Việt Nam, USD/tấn

Loại gạo	Ngày	Tuần 40 (28/09- 4/10/2009)	So với tuần trước	So với tháng trước	So với quý trước	So với năm trước
<b>5% tấm</b>	395	395	-0.5	0.51	-5.73	-33.16
<b>25% tấm</b>	345	345	-0.58	1.47	-5.99	-35.99

Nguồn: Dữ liệu thị trường nông sản AGRODATA, Trung tâm Thông tin PTNNNT, Viện Chính sách và Chiến lược PTNNNT, [www.agro.gov.vn](http://www.agro.gov.vn)

### 3. Giá gạo tẻ thường tại một số địa phương, VND/kg

Thị trường	Ngày	Giá theo ngày	Tuần 40 (28/09- 4/10/2009)	So với tuần trước	So với tháng trước	So với quý trước	So với năm trước
<b>An Giang</b>	30/9/2009	7000	7000	0	0	-1.62	6.3
<b>Cần Thơ</b>	30/9/2009	7800	7400	-5.13	-9.31	-10.78	-12.23
<b>Đà Nẵng</b>	30/9/2009	8500	8350	4.38	-2.34	-4.34	-9.92
<b>Hà Nội</b>	30/9/2009	8800	8400	-1.18	-3.11	-6.06	-10.84
<b>TP. HCM</b>	30/9/2009	8500	8500	0	-3.08	-4.32	11.79

Nguồn: Dữ liệu thị trường nông sản AGRODATA, Trung tâm Thông tin PTNNNT, Viện Chính sách và Chiến lược PTNNNT, [www.agro.gov.vn](http://www.agro.gov.vn)

#### 4. Giá phân Urê tại một số địa phương, VNĐ/kg

Thị trường	Ngày	Giá theo ngày	Tuần 40 (28/09-4/10/2009)	So với tuần trước	So với tháng trước	So với quý trước	So với năm trước
An Giang	30/9/2009	6000	6000	0	0	-5.02	-24.01
Cần Thơ	30/9/2009	6000	6000	-6.74	-4.49	-10.82	0.84
Đà Nẵng	30/9/2009	6000	6050	-6.44	-3.55	-10.04	1.68
Đồng Nai	30/9/2009	6200	6200	-3.12	1.34	-3.64	-24.95
Hà Nội	30/9/2009	6500	6650	-9.32	-5.24	-3.75	7.09
TP. HCM	30/9/2009	6200	6200	-6.06	-1.45	-12.21	-1.12

Nguồn: Dữ liệu thị trường nông sản AGRODATA, Trung tâm Thông tin PTNNNT, Viện Chính sách và Chiến lược PTNNNT, [www.agro.gov.vn](http://www.agro.gov.vn)

#### 5. Giá phân DAP tại một số địa phương, VNĐ/kg

Thị trường	Ngày	Giá theo ngày	Tuần 40 (28/09-4/10/2009)	So với tuần trước	So với tháng trước	So với quý trước	So với năm trước
An Giang	30/9/2009	7400	7400	0	-5.13	-7.24	-52.41
Cần Thơ	30/9/2009	8200	8200	-13.99	-5.15	-24.6	-30.39
Đà Nẵng	30/9/2009	8000	8000	-4.76	-7.76	-27.44	-33.58
Đồng Nai	30/9/2009	7450	7450	0	0.27	-10.37	-57.79
Hà Nội	30/9/2009	10800	10800	-1.82	-1.82	-13.02	-40.97
TP. HCM	30/9/2009	8500	8500	-7.94	-6.87	-25.4	-31.4

Nguồn: Dữ liệu thị trường nông sản AGRODATA, Trung tâm Thông tin PTNNNT, Viện Chính sách và Chiến lược PTNNNT, [www.agro.gov.vn](http://www.agro.gov.vn)

#### 6. Giá gạo tẻ thường trên thị trường theo các tuần, VNĐ/kg

Tuần	An Giang	Hà Nội	Kiên Giang	TP. Hồ Chí Minh
32(03/08-09/08/2009)	7000	8600	6500	9500
33(10/08-16/08/2009)	7000	9000	5500	9000
34(17/08-23/08/2009)	7000	8500	5100	8500
35(24/08-30/08/2009)	7000	8550	-	8350
36(31/08-06/09/2009)	7000	9000	-	8500

<b>37(07/09-13/09/2009)</b>	7000	8500	5100	8200
<b>38(14/09-20/09/2009)</b>	7000	8750	5100	8000
<b>39 (21/9-27/09/2009)</b>	7000	8500	5200	8000
<b>40 (28/9-4/10/2009)</b>	7000	8400	5200	8500

Nguồn: Dữ liệu thị trường nông sản AGRODATA, Trung tâm Thông tin PTNNNT, Viện Chính sách và Chiến lược PTNNNT, [www.agro.gov.vn](http://www.agro.gov.vn)

#### 7. Giá gạo Nàng Hương trên thị trường theo các tuần, VNĐ/kg

Tuần	An Giang	Bến Tre	Kiên Giang
<b>33(10/08-16/08/2009)</b>	13500	13000	16500
<b>34(17/08-23/08/2009)</b>	13500	13000	16500
<b>35(24/08-30/08/2009)</b>	13500	13000	16500
<b>36(31/08-06/09/2009)</b>	13500	13000	16500
<b>37(07/09-13/09/2009)</b>	13500	13000	16500
<b>38(14/09-20/09/2009)</b>	13500	13000	16500
<b>39 (21/9-27/09/2009)</b>	13500	-	16500
<b>40 (28/9-4/10/2009)</b>	13500	-	16500

Nguồn: Dữ liệu thị trường nông sản AGRODATA, Trung tâm Thông tin PTNNNT, Viện Chính sách và Chiến lược PTNNNT, [www.agro.gov.vn](http://www.agro.gov.vn)

#### 8. Giá gạo nguyên liệu trên thị trường theo các tuần, VNĐ/kg

Tuần	An Giang	Bến Tre	Đồng Tháp	Kiên Giang
<b>33(10/08-16/08/2009)</b>	5250	7200	5350	5300
<b>34(17/08-23/08/2009)</b>	5250	6900	5300	5300
<b>35(24/08-30/08/2009)</b>	5230	6800	5175	5300
<b>36(31/08-06/09/2009)</b>	5130	-	-	5180
<b>37(07/09-13/09/2009)</b>	5130	-	5200	5180
<b>38(14/09-20/09/2009)</b>	5200	6750	5150	5170
<b>39 (21/9-27/09/2009)</b>	5200	-	5100	5100
<b>40 (28/9-4/10/2009)</b>	5300	6850	5290	5100

Nguồn: Dữ liệu thị trường nông sản AGRODATA, Trung tâm Thông tin PTNNNT, Viện Chính sách và Chiến lược PTNNNT, [www.agro.gov.vn](http://www.agro.gov.vn)

**9. Giá lúa tẻ thường trên thị trường theo các tuần, VNĐ/kg**

<b>Tuần</b>	<b>Bến Tre (bán buôn)</b>	<b>Cần Thơ (bán lẻ)</b>	<b>Đồng Nai (bán lẻ)</b>
<b>32(03/08-09/08/2009)</b>	5200	4300	4500
<b>33(10/08-16/08/2009)</b>	5200	4150	4300
<b>34(17/08-23/08/2009)</b>	5200	4050	4300
<b>35(24/08-30/08/2009)</b>	5500	3900	4000
<b>36(31/08-06/09/2009)</b>	-	-	4000
<b>37(07/09-13/09/2009)</b>	-	3850	4000
<b>38(14/09-20/09/2009)</b>	5500	3825	4000
<b>39 (21/9-27/09/2009)</b>	-	3800	4000
<b>40 (28/9-4/10/2009)</b>	5500	3925	3800

*Nguồn: Dữ liệu thị trường nông sản AGRODATA, Trung tâm Thông tin PTNNNT, Viện Chính sách và Chiến lược PTNNNT, [www.agro.gov.vn](http://www.agro.gov.vn)*

**10. Giá phân đạm Urê tại một số địa phương theo các tuần, VNĐ/kg**

<b>Tuần</b>	<b>An Giang</b>	<b>Bến Tre</b>	<b>Đồng Nai</b>
<b>31(27/07-02/08/2009)</b>	5900	6200	6050
<b>32(03/08-09/08/2009)</b>	5900	6100	6040
<b>33(10/08-16/08/2009)</b>	5900	6100	6030
<b>34(17/08-23/08/2009)</b>	5900	6100	6200
<b>35(24/08-30/08/2009)</b>	5900	6100	6200
<b>36(31/08-06/09/2009)</b>	6000	-	6300
<b>37(07/09-13/09/2009)</b>	5800	-	6300
<b>38(14/09-20/09/2009)</b>	5800	6100	6400
<b>39 (21/9-27/09/2009)</b>	5800	-	6400
<b>40 (28/9-4/10/2009)</b>	6000	6000	6200

*Nguồn: Dữ liệu thị trường nông sản AGRODATA, Trung tâm Thông tin PTNNNT, Viện Chính sách và Chiến lược PTNNNT, [www.agro.gov.vn](http://www.agro.gov.vn)*

**11. Giá phân DAP tại một số địa phương theo các tuần, VND/kg**

Tuần	An Giang	Bến Tre	Đồng Nai	Tiền Giang
31(27/07-02/08/2009)	7800	10000	7600	6700
32(03/08-09/08/2009)	7800	10000	7600	6750
33(10/08-16/08/2009)	7800	10000	7400	6900
34(17/08-23/08/2009)	7800	10000	7400	-
35(24/08-30/08/2009)	9100	10000	7350	6800
36(31/08-06/09/2009)	9100	10000	7450	6800
37(07/09-13/09/2009)	8600	-	7450	-
38(14/09-20/09/2009)	7400	10000	7450	-
39 (21/9-27/09/2009)	7400	-	7450	-
40 (28/9-4/10/2009)	7400	10000	7450	6900

Nguồn: Dữ liệu thị trường nông sản AGRODATA, Trung tâm Thông tin PTNNNT, Viện Chính sách và Chiến lược PTNNNT, [www.agro.gov.vn](http://www.agro.gov.vn)

**12. Giá gạo xuất khẩu 5% tấm và 25% tấm Việt Nam, 5% tấm và 25% tấm Thái Lan theo các tuần, USD/tấn**

Tuần	5% tấm	25% tấm	5% tấm	25% tấm
	Việt Nam	Việt Nam	Thái Lan	Thái Lan
31(27/07-02/08/2009)	413	373	565	480
32(03/08-09/08/2009)	413	373	565	480
33(10/08-16/08/2009)	385	333,33	520	420
34(17/08-23/08/2009)	387,67	330	520	430
35(24/08-30/08/2009)	388	330	520	430
36(31/08-06/09/2009)	390	335	511	425.5
37(07/09-13/09/2009)	390	335	510	426
38(14/09-20/09/2009)	396	345	510	424
39 (21/9-27/09/2009)	400	350	510	420
40 (28/9-4/10/2009)	395	345	510	420

Nguồn: Dữ liệu thị trường nông sản AGRODATA, Trung tâm Thông tin PTNNNT, Viện Chính sách và Chiến lược PTNNNT, [www.agro.gov.vn](http://www.agro.gov.vn)

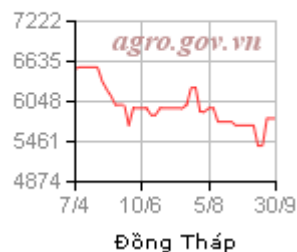
## THỊ TRƯỜNG NỘI ĐỊA

### Giá lương thực

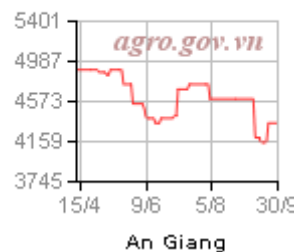
**Gạo thành phẩm 10%**  
Giá trong nước (VND/kg)



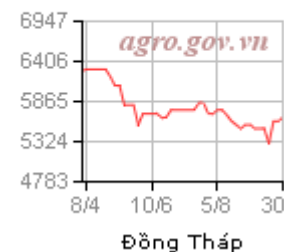
**Gạo thành phẩm 20%**  
Giá trong nước (VND/kg)



**Lúa Jasmine**  
Giá trong nước (VND/kg)



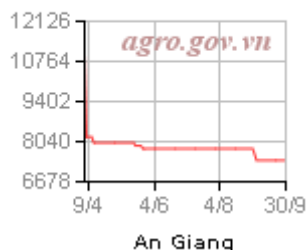
**Gạo thành phẩm 25%**  
Giá trong nước (VND/kg)



### Giá vật tư, nguyên liệu

**Phân DAP**

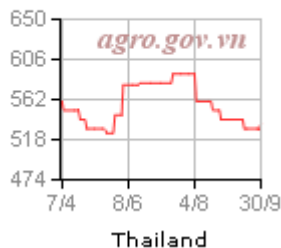
Giá trong nước (VND/kg)



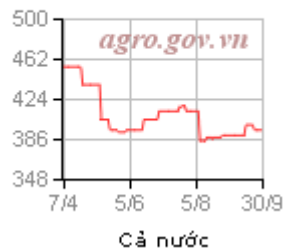
## THỊ TRƯỜNG QUỐC TẾ

### Giá lương thực

**Gạo 100%B**  
Giá quốc tế (USD/tấn)



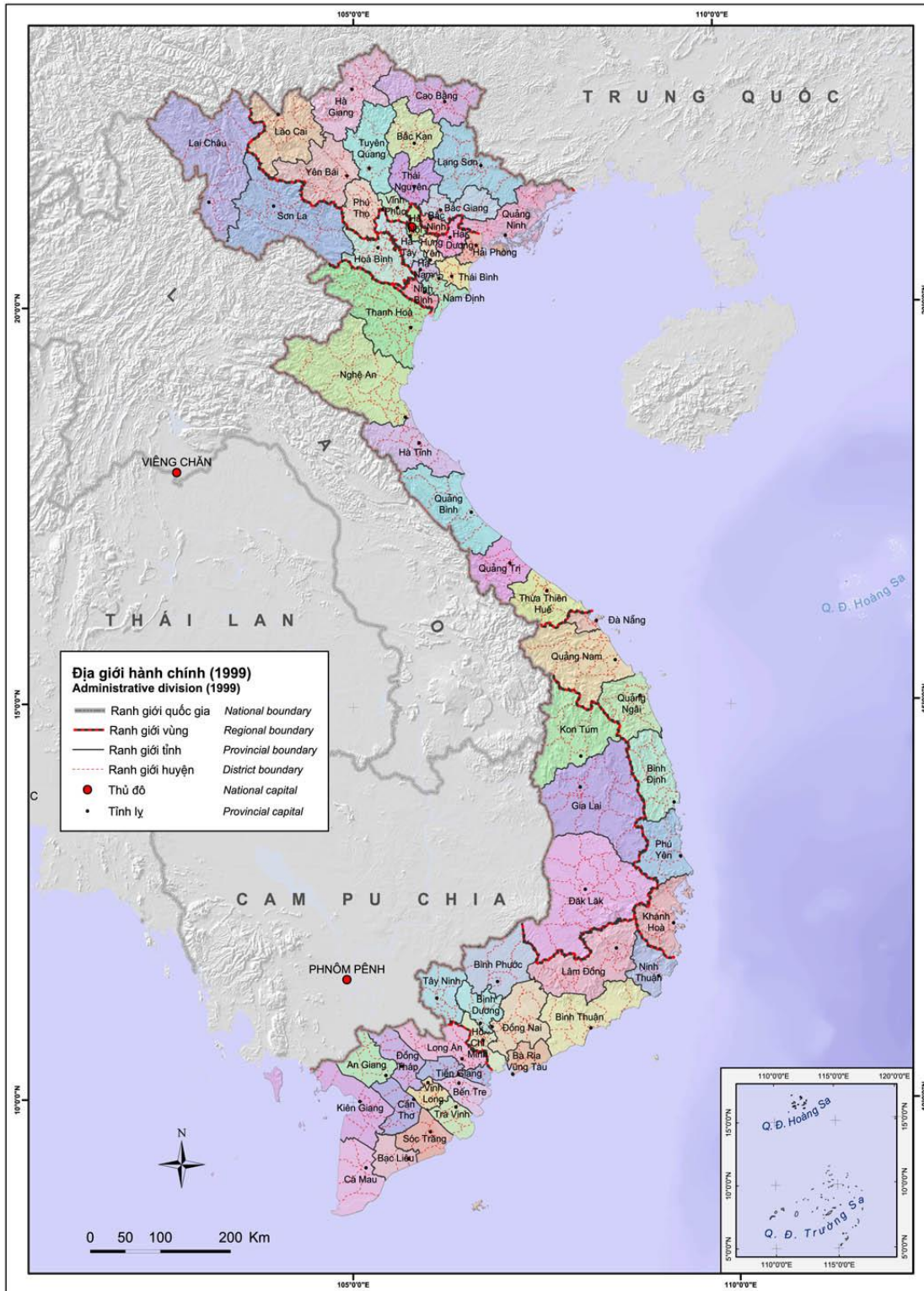
**Gạo 5% tấm VN**  
Giá quốc tế (USD/tấn)



**Gạo 15% tấm Thái Lan**  
Giá quốc tế (USD/tấn)



\* Bản quyền thông tin thuộc về Trung tâm thông tin NNPTNT (AgroInfo). Ghi rõ nguồn AgroInfo khi trích dẫn lại thông tin trong ấn phẩm này. Các thông tin, số liệu được cung cấp đều đã công bố công khai và được AgroInfo bảo đảm có giá trị tính tới thời điểm phát hành. Những nhận định, dự báo trong ấn phẩm do các chuyên gia của AgroInfo đưa ra, không đại diện cho quan điểm của Viện Chính sách và Chiến lược PTNNNT cũng như Bộ Nông nghiệp và Phát triển nông thôn. Những nhận định và dự báo này mang tính tham khảo, phục vụ quá trình phân tích, ra quyết định của các nhà quản lý và các tổ chức nhận được ấn phẩm từ AgroInfo. AgroInfo sẽ không chịu trách nhiệm về việc khách hàng sử dụng những số liệu và dự báo công bố trong ấn phẩm.



## DANH MỤC ÁN PHẨM SẮP PHÁT HÀNH

TT	Tên án phẩm	Loại	Ngày phát hành	Số trang
1	Báo cáo Thị trường thức ăn chăn nuôi Việt Nam quý 2 năm 2009	Tiếng Việt	08/07/2009	62
		Tiếng Anh	05/10/2009	
2	Báo cáo ngành Phân bón Việt Nam quý 2 năm 2009	Tiếng Việt	14/07/2009	61
		Tiếng Anh	04/09/2009	
3	Báo cáo ngành Thủy sản Việt Nam quý 2 năm 2009	Tiếng Việt	24/07/2009	71
		Tiếng Anh	15/09/2009	
4	Báo cáo ngành Lúa gạo Việt Nam quý 2 năm 2009	Tiếng Việt	21/07/2009	54
5	Báo cáo ngành Thuốc trừ sâu và thuốc bảo vệ thực vật Việt Nam quý 2 năm 2009	Tiếng Việt	25/07/2009	55
6	Báo cáo Thịt và Thực phẩm quý 2 năm 2009	Tiếng Việt	30/07/2009	61
7	Báo cáo ngành Cao su Việt Nam quý 3 năm 2009	Tiếng Việt	01/09/2009	43
8	Báo cáo ngành Gỗ Việt Nam quý 3 năm 2009	Tiếng Việt	15/09/2009	70
9	Báo cáo ngành Mía đường Việt Nam quý 3 năm 2009	Tiếng Việt	16/09/2009	70
10	Báo cáo ngành Sắn Việt Nam quý 3 năm 2009	Tiếng Việt	28/09/2009	44
11	Báo cáo nông nghiệp Việt Nam tháng 9 năm 2009	Tiếng Việt	05/10/2009	100
12	Báo cáo Xuất nhập khẩu Nông – lâm – thủy sản Việt Nam tháng 9/2009 và triển vọng	Tiếng Việt	08/10/2009	30
13	Báo cáo thị trường thức ăn chăn nuôi Việt Nam quý 3 năm 2009	Tiếng Việt	15/10/2009	
14	Báo cáo ngành Thịt và thực phẩm Việt Nam quý 3 năm 2009	Tiếng Việt	20/10/2009	
15	Báo cáo ngành Thủy sản Việt Nam quý 3 năm 2009	Tiếng Việt	17/09/2009	
16	Báo cáo Điều tra tiêu dùng: “Thị hiếu tiêu dùng sữa 2009 và triển vọng” (Khảo sát tại Hà Nội và Tp.Hồ Chí Minh)	Tiếng Việt	22/07/2009	58
17	Báo cáo Điều tra tiêu dùng: “Thị hiếu tiêu dùng dầu thực vật 2009 và triển vọng” (Khảo sát tại Hà Nội và Tp.Hồ Chí Minh)	Tiếng Việt	20/08/2009	
18	Báo cáo Điều tra tiêu dùng: “Thị hiếu tiêu dùng nước chấm (nước mắm, nước tương) 2009 & triển vọng” (Khảo sát tại Hà Nội & Tp. HCM)	Tiếng Việt	12/10/2009	
19	Báo cáo Điều tra tiêu dùng: “Thị hiếu tiêu dùng gia vị (bột nêm) 2009” (Khảo sát tại Hà Nội và Tp.Hồ Chí Minh)	Tiếng Việt	13/10/2009	
20	Bản tin điện tử tuần: Thị trường và Thương mại Lúa gạo Việt Nam	Tiếng Việt	Hàng tuần	
		Tiếng Anh		
21	Bản tin điện tử tuần: Thị trường và Thương mại Thịt và Thực phẩm Việt Nam	Tiếng Việt	Hàng tuần	
		Tiếng Anh		
22	Bản tin điện tử tuần: Thị trường và Thương mại Thịt và Thực phẩm Việt Nam	Tiếng Việt	Hàng tuần	
		Tiếng Anh		
23	Bản tin điện tử tuần: Thị trường và Thương mại Thịt và Thực phẩm Việt Nam	Tiếng Việt	Hàng tuần	
		Tiếng Anh		
24	Bản tin điện tử tuần: Thị trường và Thương mại Thịt và Thực phẩm Việt Nam	Tiếng Việt	Hàng tuần	
		Tiếng Anh		