



Viện Chính sách và Chiến lược  
phát triển nông nghiệp nông thôn

Số tháng 8/2023

# BÁO CÁO TÌNH HÌNH XUẤT NHẬP KHẨU NÔNG LÂM THỦY SẢN

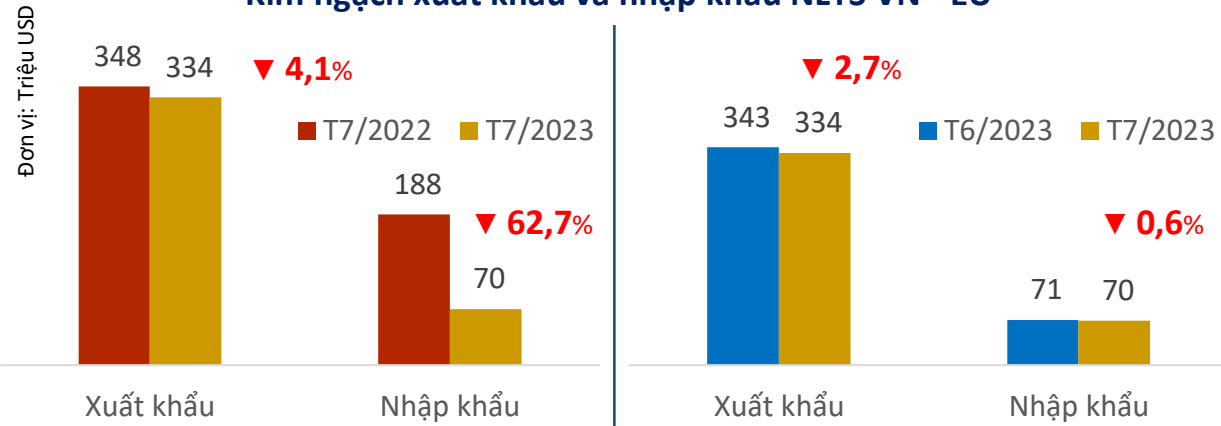
Thị trường **Liên Minh Châu Âu (EU)**



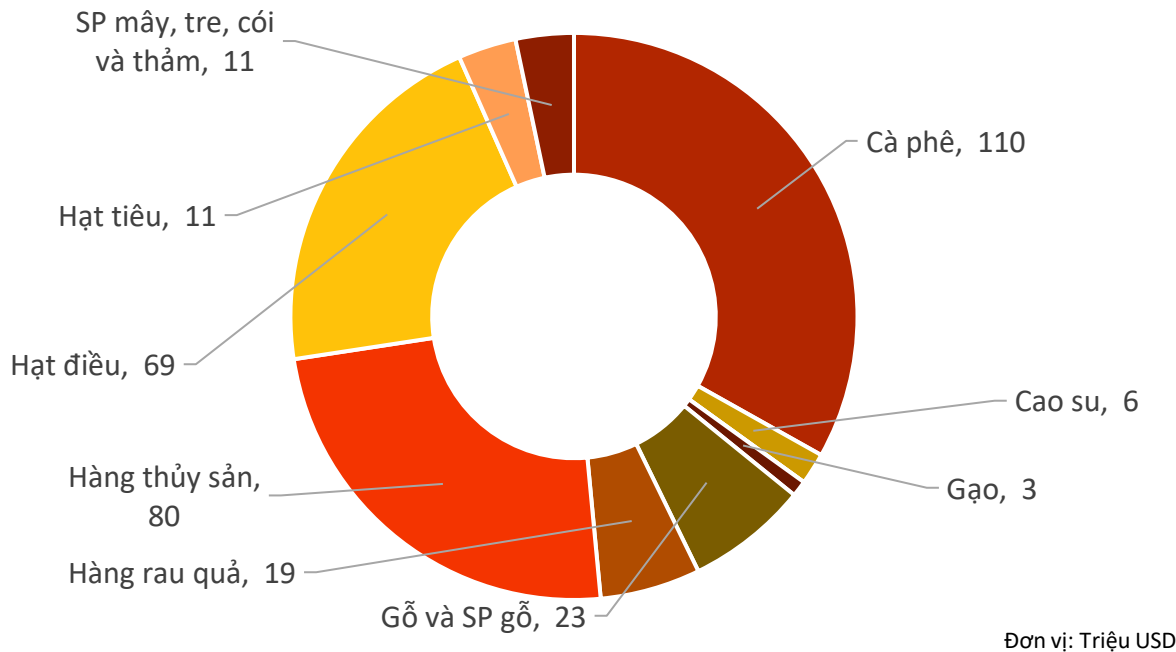
Thực hiện: Trung tâm Thông tin phát triển nông nghiệp nông thôn **AGROINFO**

# TÌNH HÌNH XUẤT NHẬP KHẨU NÔNG LÂM THỦY SẢN VIỆT NAM SANG THỊ TRƯỜNG EU THÁNG 7/2023

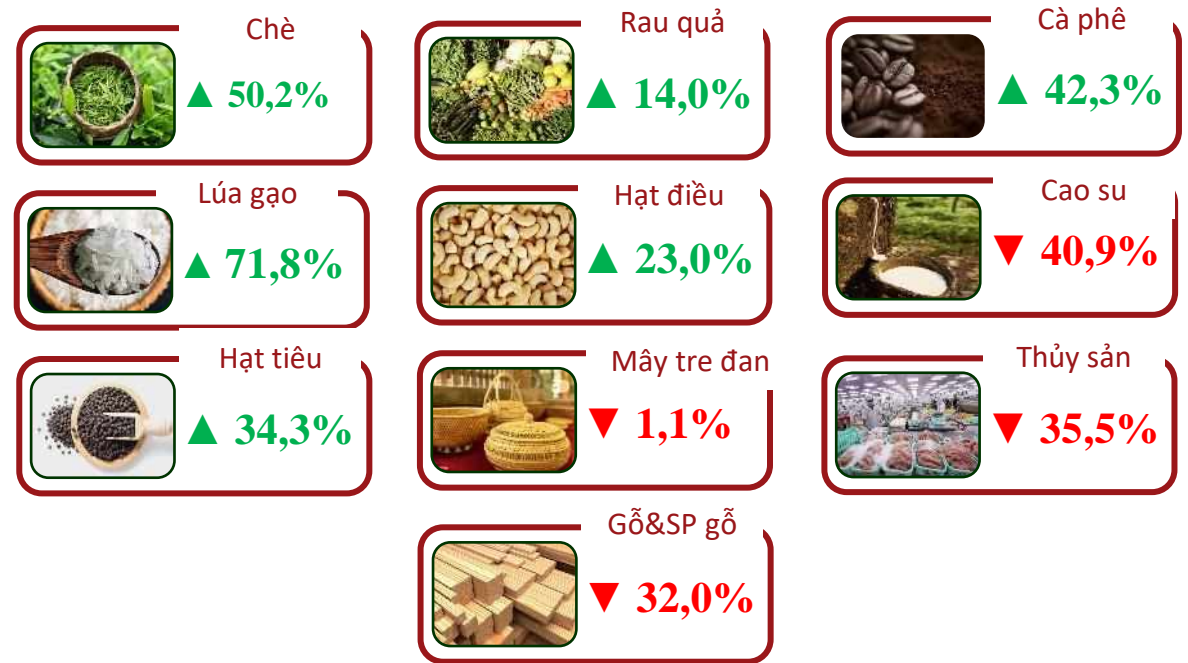
## Kim ngạch xuất khẩu và nhập khẩu NLTS VN - EU



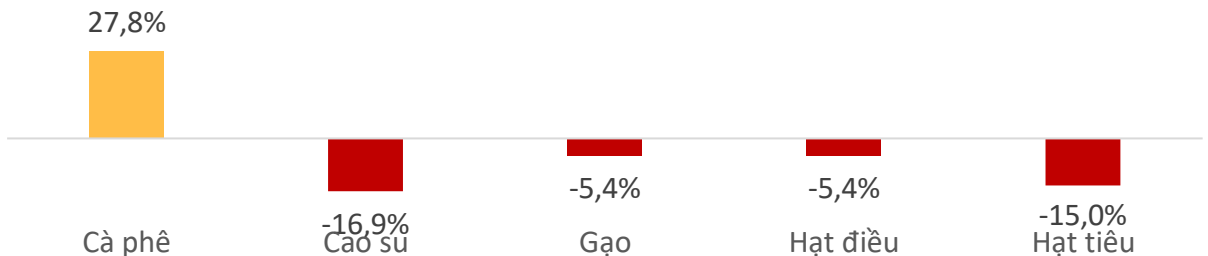
## Kim ngạch xuất khẩu NLTS chính VN sang thị trường EU T7/2023



## Biến động giá trị xuất khẩu NLTS chính VN sang thị trường EU T7/2023 so với T7/2022



## Biến động giá xuất khẩu bình quân của một số sản phẩm NLTS chính VN sang thị trường EU T7/2023 so với T7/2022



## Australia và EU nối lại đàm phán về thỏa thuận thương mại tự do

Australia và Liên minh châu Âu (EU) nối lại đàm phán về thỏa thuận thương mại tự do qua cuộc thảo luận trực tuyến

ngày 31-8 giữa Bộ trưởng Thương mại Australia Don Farrell và Ủy viên Thương mại của EU Valdis Dombrovskis.

EU và Australia bắt đầu đàm phán thỏa thuận thương mại tự do vào năm 2018. Hiện cả hai bên đều đang hướng đến đa dạng hóa đối tác thương

mại, trong bối cảnh nguồn cung của EU chịu ảnh hưởng của xung đột tại Ukraine, trong khi xuất khẩu của Australia suy giảm do Trung Quốc ngừng nhập khẩu một loạt mặt hàng nông sản của nước này năm 2020.

Nguồn: Qdnd.vn



## Nông nghiệp châu Âu thiệt hại vì thời tiết bất thường

Ngành nông nghiệp nhiều nước châu Âu đang phải lao đao trước các hình thái thời tiết cực đoan, bất thường, từ khô hạn kéo dài cho đến mưa lũ.

Điều này đang ảnh hưởng lớn đến hoạt động canh tác, thu hoạch mùa màng và có thể khiến sản lượng lương thực sụt giảm mạnh, kéo theo sự gia tăng về giá cả.

Hiệp hội Các hợp tác xã nông nghiệp Đức dự báo, thời tiết xấu sẽ khiến sản lượng vụ thu hoạch lúa mì năm nay suy giảm khoảng 3,2%. Tại Italy, nơi hạn hán kéo dài vừa được tiếp nối bởi mưa lũ, ngành nông nghiệp dự kiến sẽ mất 10% sản lượng lúa mì và sữa, trong khi sản lượng mật ong giảm tới 70%.

Tình hình khó khăn, buộc người nông dân phải kêu gọi sự trợ giúp từ các chính phủ, đồng thời tính tới việc thay đổi phương thức canh tác, để thích nghi với sự biến đổi khí hậu.

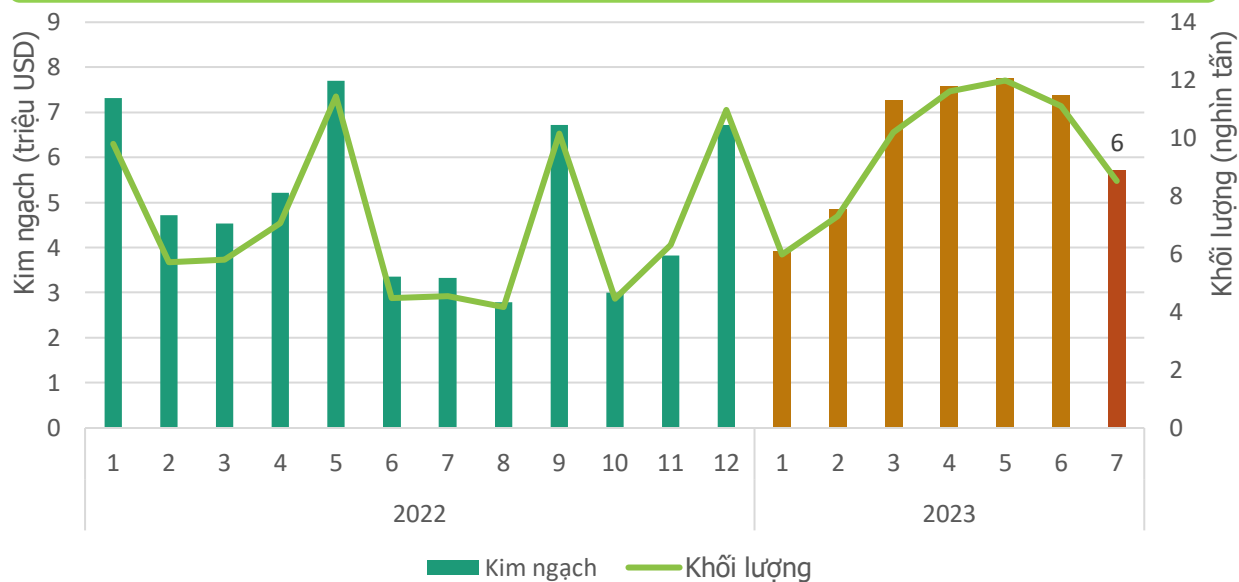
Nguồn: Vtv.vn





# LÚA GẠO

## Khối lượng và giá trị gạo xuất khẩu sang thị trường EU



## Kết quả xuất khẩu gạo sang thị trường EU T7/2023

**KIM NGẠCH**  
**5,7** triệu USD



↘ Giảm **22,4%** so với T6/2023

↗ Tăng **71,8%** so với T7/2022

↑ Cao hơn **0,8 triệu USD** so với bình quân theo tháng năm 2022

❖ Lũy kế 7 tháng 2023 đạt **44,5 tr.USD**, đạt **75,1%** kim ngạch 2022

**KHỐI LƯỢNG**  
**8,5** nghìn tấn



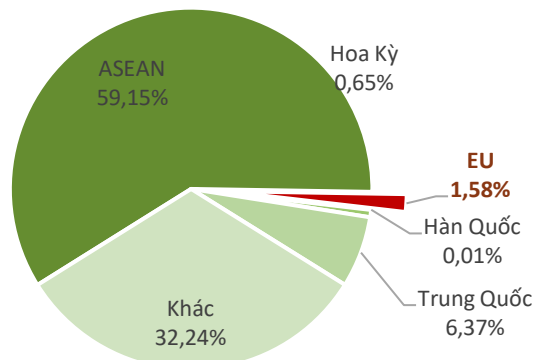
↘ Giảm **23,2%** so với T6/2023

↗ Tăng **88,1%** so với T7/2022

↑ Cao hơn **1,5 nghìn tấn** so với bình quân theo tháng năm 2022

❖ Lũy kế 7 tháng 2023 đạt **66,7** nghìn tấn, đạt **78,6%** lượng năm 2022

## Tỷ trọng giá trị gạo VN sang thị trường EU T7/2023



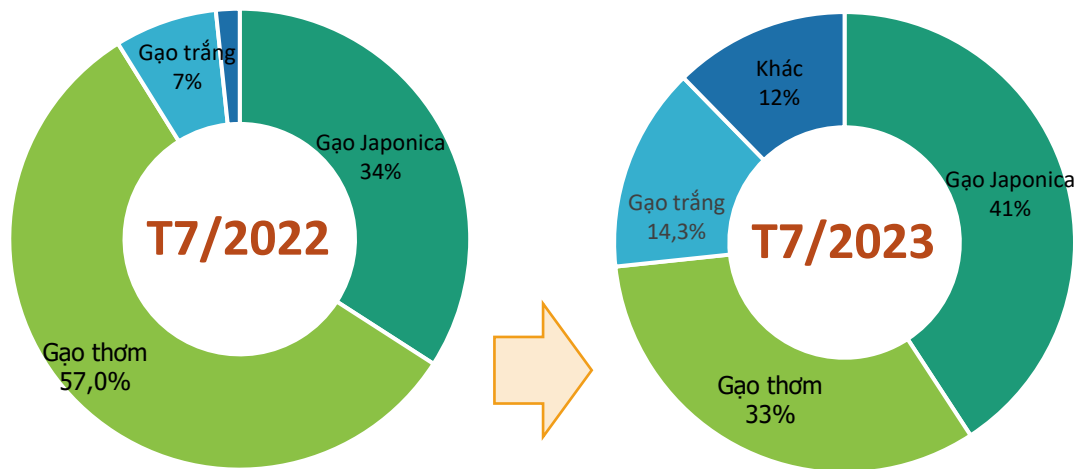
## Biến động tỷ trọng giá trị gạo VN sang thị trường EU T7/2023



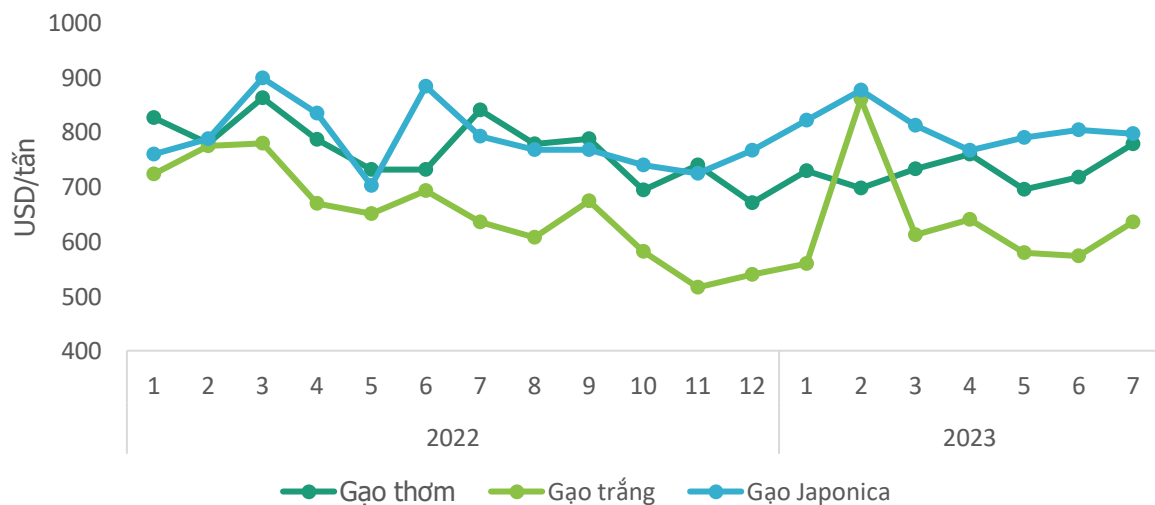


# LÚA GẠO

## Cơ cấu chủng loại gạo xuất khẩu sang thị trường EU



## Giá gạo xuất khẩu bình quân sang thị trường EU T7/2023



## Kết quả xuất khẩu gạo sang thị trường EU T7/2023



### Gạo Japonica

Kim ngạch: **2,3** triệu USD  
Giảm **22%** so với T6/2023  
Tăng **89%** so với T7/2022



### Gạo thơm

Kim ngạch: **1,9** triệu USD  
Giảm **36%** so với T6/2023  
Giảm **10%** so với T7/2022



### Gạo trắng

Kim ngạch: **0,8** triệu USD  
Giảm **10%** so với T6/2023  
Tăng **215%** so với T7/2022

### Gạo Japonica

Giá xuất khẩu bình quân trong T7/2023 ở mức **797** USD/tấn; giảm **1%** so với tháng trước; và tăng **1%** so với cùng kỳ năm 2022.

### Gạo thơm

Giá xuất khẩu bình quân trong T7/2023 ở mức **778** USD/tấn; tăng **8%** so với tháng trước; và giảm **7%** so với cùng kỳ năm 2022.

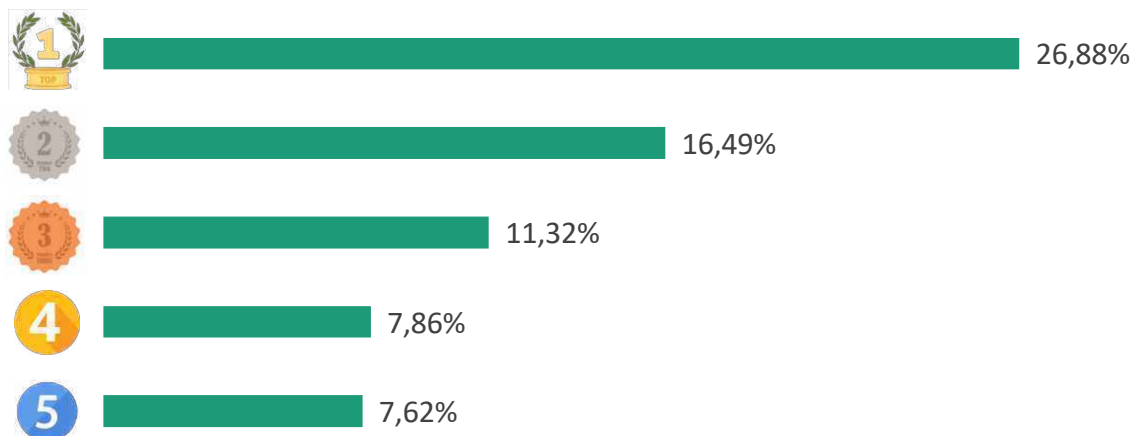
### Gạo trắng

Giá xuất khẩu bình quân trong T7/2023 ở mức **636** USD/tấn; tăng **11%** so với tháng trước; và tăng **0,3%** so với cùng kỳ năm 2022.

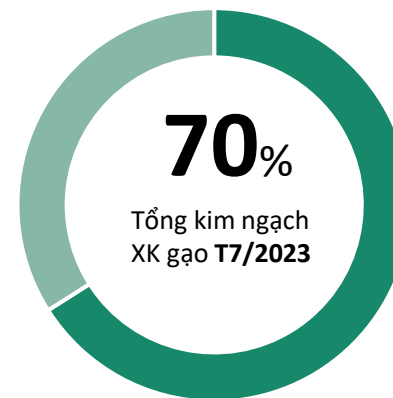


# LÚA GẠO

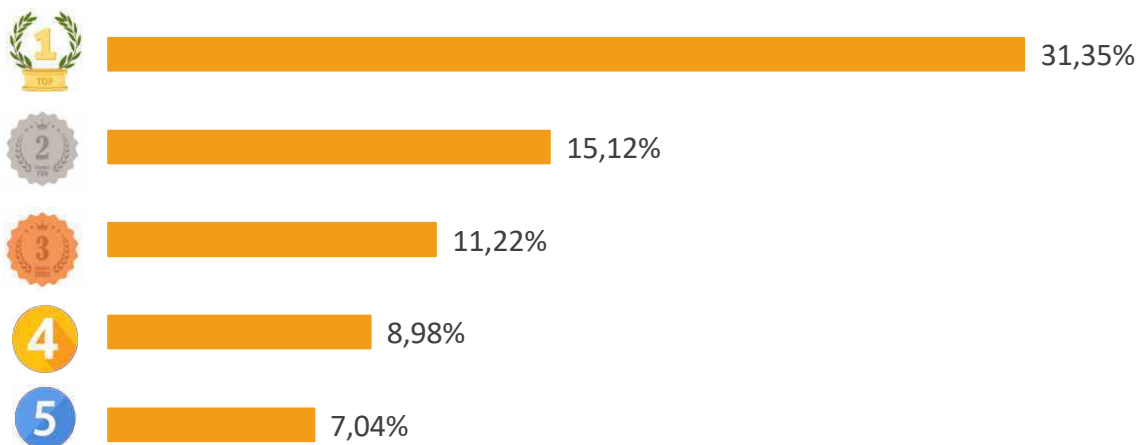
## TOP 5 doanh nghiệp về kim ngạch xuất khẩu T7/2023



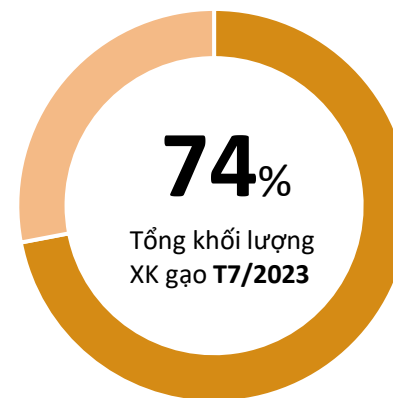
## Tỷ trọng về kim ngạch của TOP 5 doanh nghiệp xuất khẩu T7/2023



## TOP 5 doanh nghiệp về khối lượng xuất khẩu T7/2023



## Tỷ trọng về khối lượng của TOP 5 doanh nghiệp xuất khẩu T7/2023



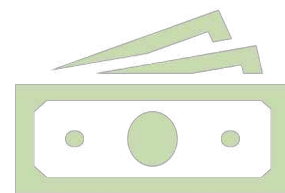


# RAU QUẢ (XUẤT KHẨU)

## Giá trị rau quả xuất khẩu sang thị trường EU, T7/2023



## Kết quả xuất khẩu rau quả sang thị trường EU, T7/2023



KIM NGẠCH  
**24,4**  
triệu USD

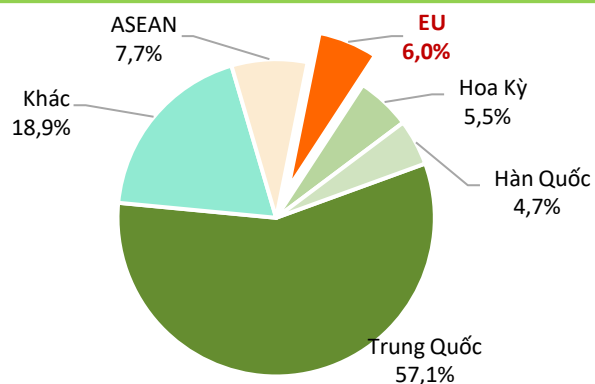
Giảm **13,2%** so với T6/2023

Tăng **14,0%** so với T7/2022

Cao hơn **5,0 triệu USD** so với bình quân theo tháng năm 2022

Lũy kế 7 tháng 2023 đạt **169,6 tr.USD**, đạt **73,0%** kim ngạch 2022

## Tỷ trọng giá trị rau quả Việt Nam sang thị trường EU, T7/2023



## Biến động tỷ trọng giá trị rau quả VN sang thị trường EU, T7/2023

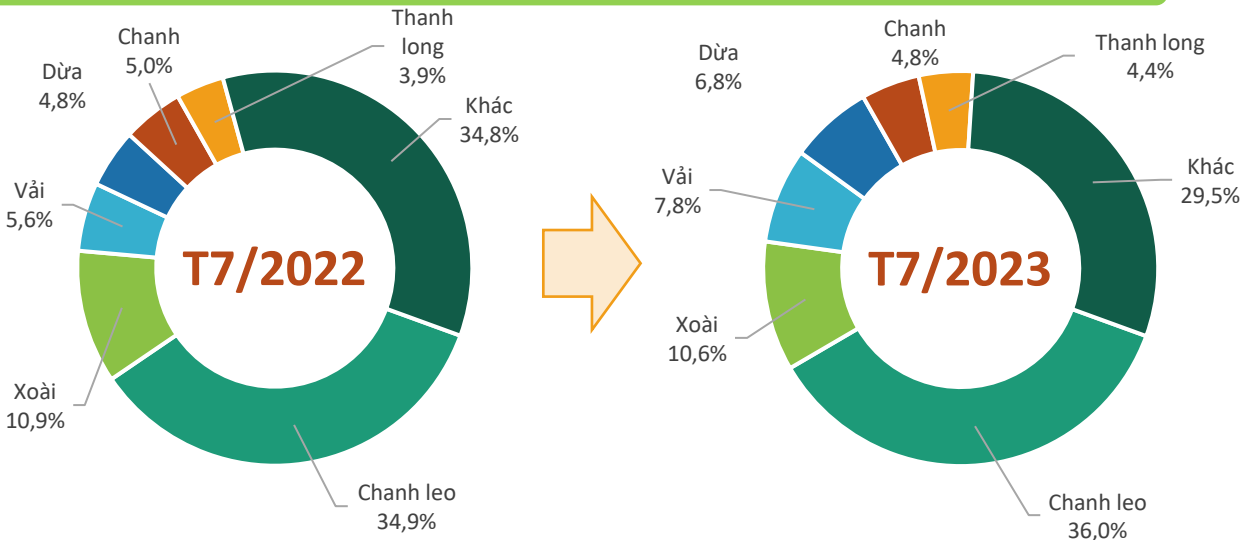




# RAU QUẢ (XUẤT KHẨU)

## Cơ cấu chủng loại rau quả xuất khẩu sang thị trường EU, T7/2023

## Kết quả xuất khẩu rau quả sang thị trường EU, T7/2023



### Chanh leo

Kim ngạch: **8,8** triệu USD  
 Giảm **26,4%** so với T6/2023  
 Tăng **17,6%** so với T7/2022



### Xoài

Kim ngạch: **2,6** triệu USD  
 Tăng **13,3%** so với T6/2023  
 Tăng **10,9%** so với T7/2022



### Vải

Kim ngạch: **1,9** triệu USD  
 Tăng **194,4%** so với T4/2023  
 Tăng **58,5%** so với T7/2022



### Dừa

Kim ngạch: **1,7** triệu USD  
 Tăng **1,0%** so với T4/2023  
 Tăng **61,2%** so với T7/2022



### Chanh

Kim ngạch: **1,2** triệu USD  
 Giảm **13,2%** so với T4/2023  
 Tăng **9,5%** so với T7/2022



### Thanh long

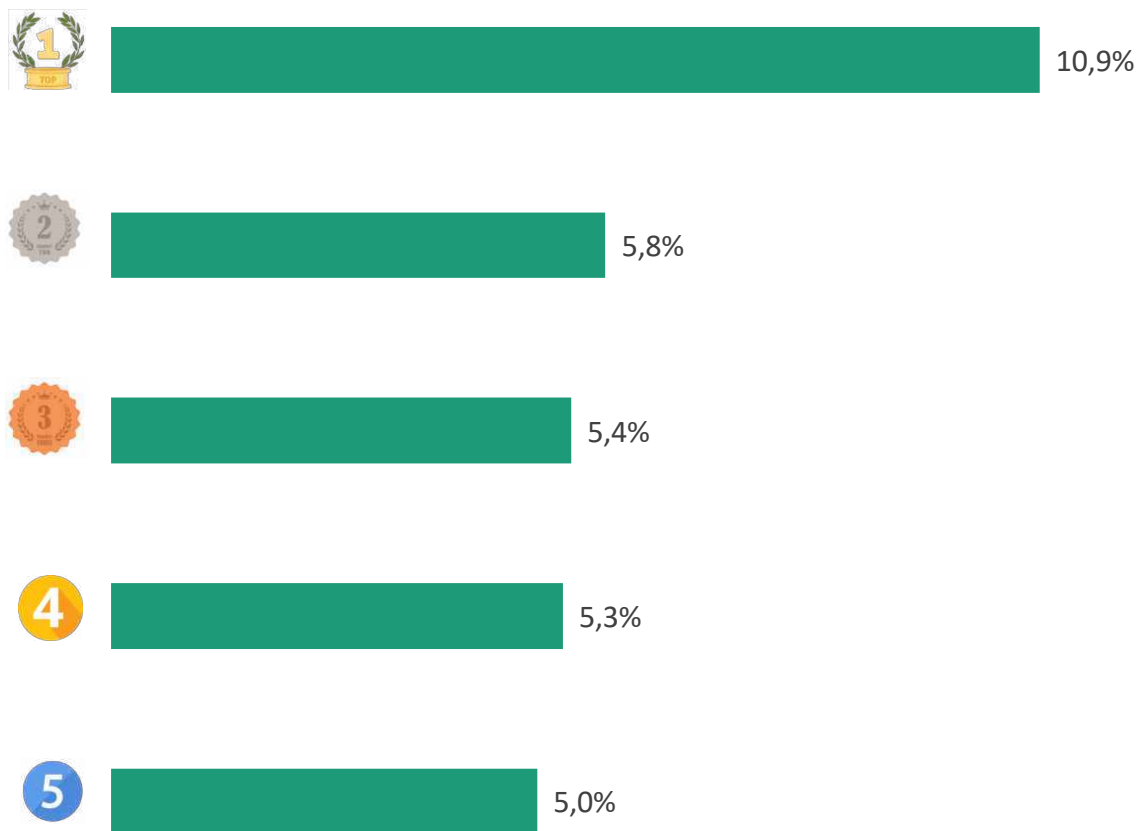
Kim ngạch: **1,1** triệu USD  
 Giảm **21,2%** so với T4/2023  
 Tăng **28,3%** so với T7/2022



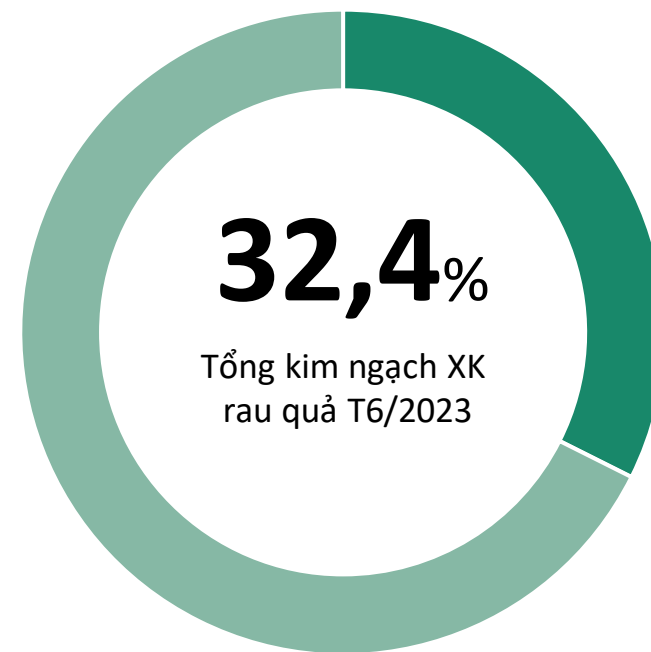


# RAU QUẢ (XUẤT KHẨU)

TOP 5 doanh nghiệp về kim ngạch xuất khẩu rau quả  
sang thị trường EU, T7/2023



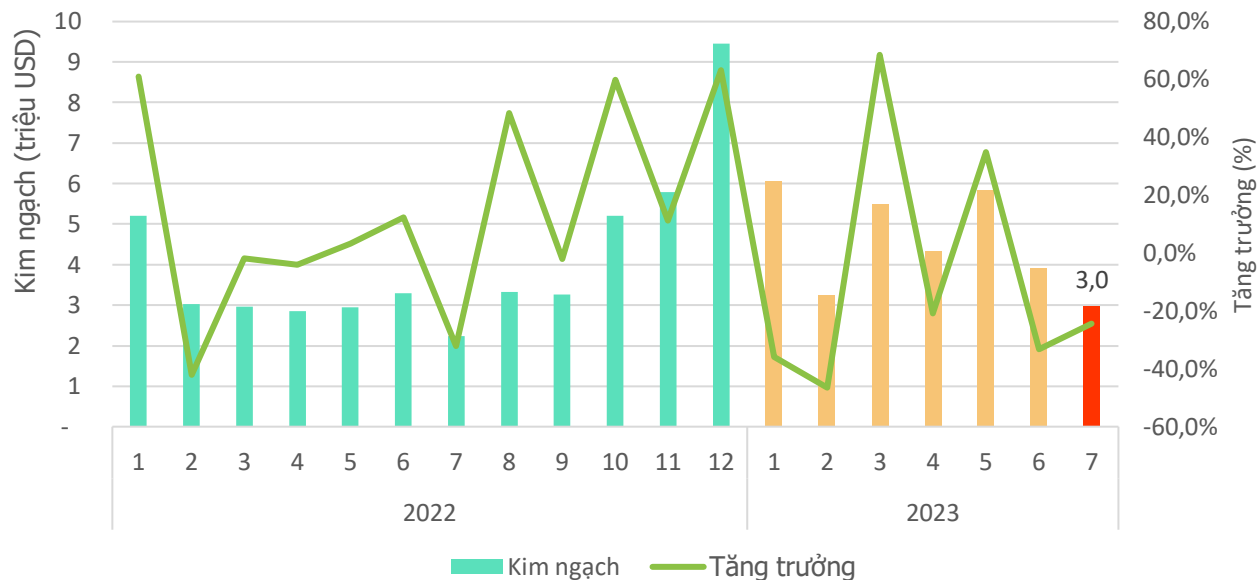
Tỷ trọng về kim ngạch của TOP 5 doanh nghiệp xuất khẩu  
sang thị trường EU, T7/2023





# RAU QUẢ (NHẬP KHẨU)

## Giá trị rau quả nhập khẩu từ thị trường EU, T7/2023



## Kết quả nhập khẩu rau quả từ thị trường EU, T7/2023

KIM NGẠCH

# 3,0

triệu USD



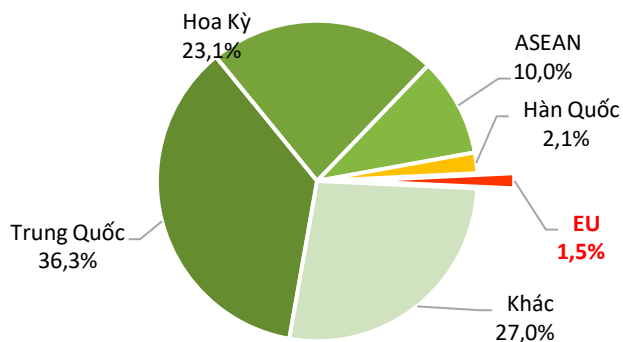
Giảm **24,3%** so với T6/2023

Tăng **31,8%** so với T7/2022

Thấp hơn **1,2 triệu USD** so với bình quân theo tháng năm 2022

Lũy kế 7 tháng 2023 đạt **31,8 triệu USD**, đạt **64,2%** kim ngạch 2022

## Tỷ trọng giá trị rau quả nhập khẩu từ thị trường EU, T7/2023



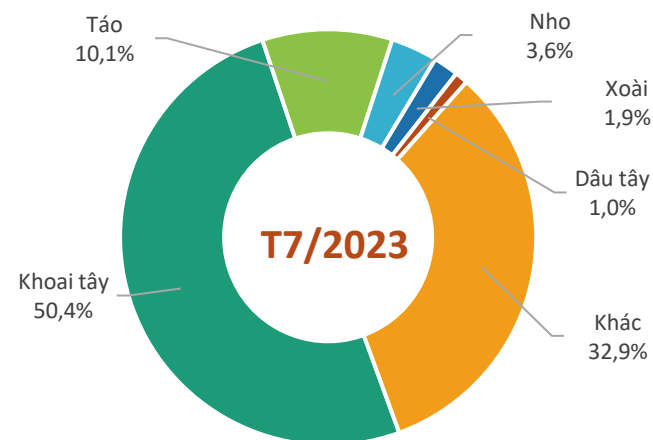

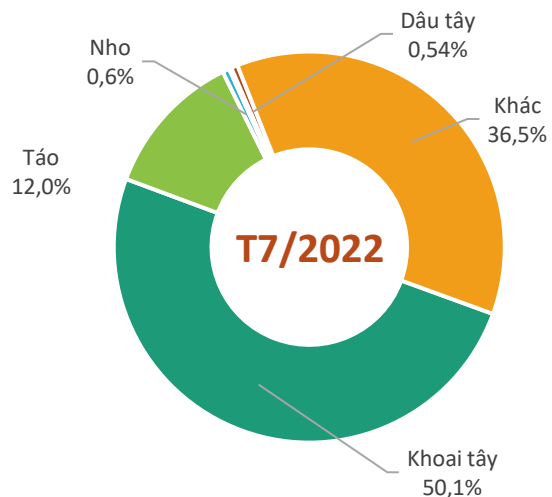
## Biến động tỷ trọng giá trị rau quả nhập khẩu từ thị trường EU, T7/2023





# RAU QUẢ (NHẬP KHẨU)

## Cơ cấu chủng loại rau quả nhập khẩu từ thị trường EU, T7/2023



## Kết quả nhập khẩu rau quả từ thị trường EU, T7/2023



### Khoai tây

Kim ngạch: **1,5** triệu USD  
Giảm **38,5%** so với T6/2023  
Tăng **32,7%** so với T7/2022



### Táo

Kim ngạch: **299** nghìn USD  
Giảm **47,8%** so với T6/2023  
Tăng **10,8%** so với T7/2022



### Nho

Kim ngạch: **107** nghìn USD  
Tăng **4263%** so với T6/2023  
Tăng **737%** so so với T7/2022



### Xoài

Kim ngạch: **57,7** nghìn USD  
Tăng **765%** so với T6/2023  
Tăng **1211%** so với T7/2022

# Rau quả



## ĐIỂM TIN THỊ TRƯỜNG RAU QUẢ EU

Sản lượng anh đào của Đức cho niên vụ 2023/24 (từ tháng 4/2023 đến tháng 3/2024) ước đạt 45.420 tấn, giảm 6,7% so với niên vụ trước và giảm 3,5% so với mức trung bình mười năm (2013 - 2022). Nguyên nhân chính của sự sụt giảm này là do điều kiện thời tiết không thuận lợi trong quá trình thụ phấn của cây.

*Nguồn: Freshplaza.com*

Tình trạng thiếu khoai tây đang trở nên phổ biến ở hầu hết các quốc gia châu Âu do ảnh hưởng của thời tiết làm giảm sản lượng và diện tích trồng. Giá phân bón tăng cũng đã làm suy giảm lợi nhuận từ việc trồng khoai tây so với những năm trước đó.

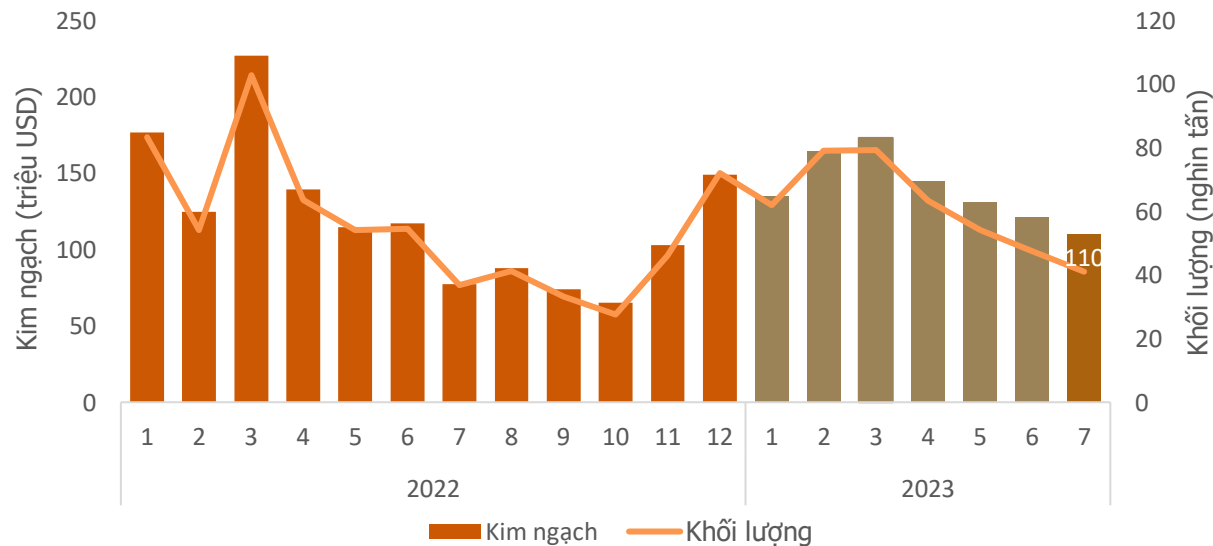
*Nguồn: Landlord.ua*



Tin liên quan

# CÀ PHÊ

## Khối lượng và giá trị cà phê xuất khẩu sang thị trường EU



## Kết quả xuất khẩu cà phê sang thị trường EU T7/2023

### KIM NGẠCH

**110,4** triệu USD

▼ Giảm **9,2%** so với T6/2023

↗ Tăng **42,3%** so với T7/2022

▼ Thấp hơn **11 triệu USD** so với bình quân theo tháng năm 2022

❖ Lũy kế 7 tháng 2023 đạt **981,8** tr.USD, đạt **67,4%** kim ngạch 2022

### KHỐI LƯỢNG

**41,7** nghìn tấn

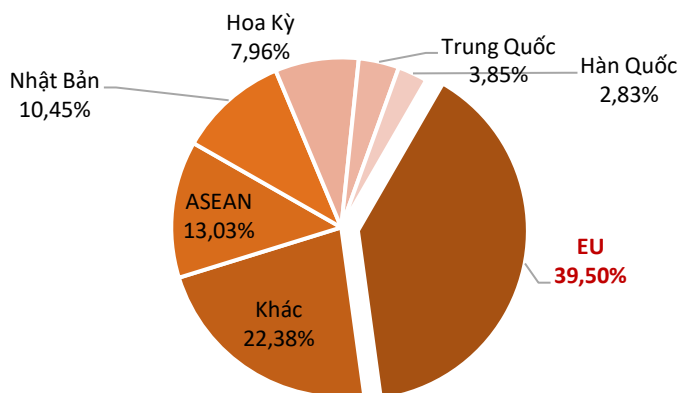
▼ Giảm **13,5%** so với T6/2023

↗ Tăng **11,4%** so với T7/2022

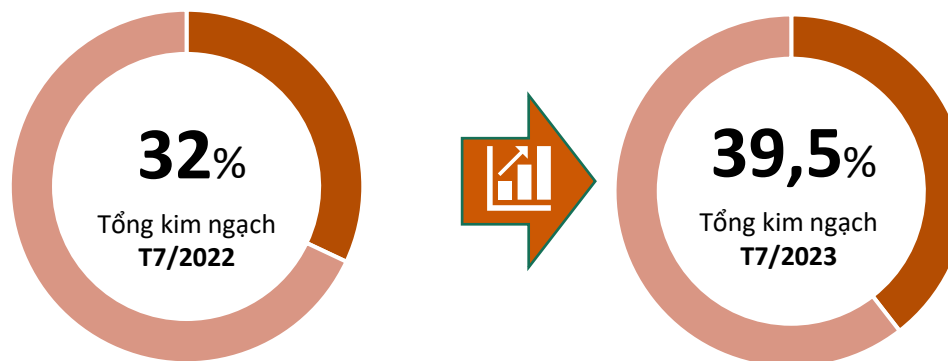
▼ Thấp hơn **14,8 nghìn tấn** so với bình quân theo tháng năm 2022

❖ Lũy kế 7 tháng 2023 đạt **426,9** nghìn tấn, đạt **63,7%** lượng năm 2022

## Tỷ trọng giá trị cà phê Việt Nam sang thị trường EU T7/2023

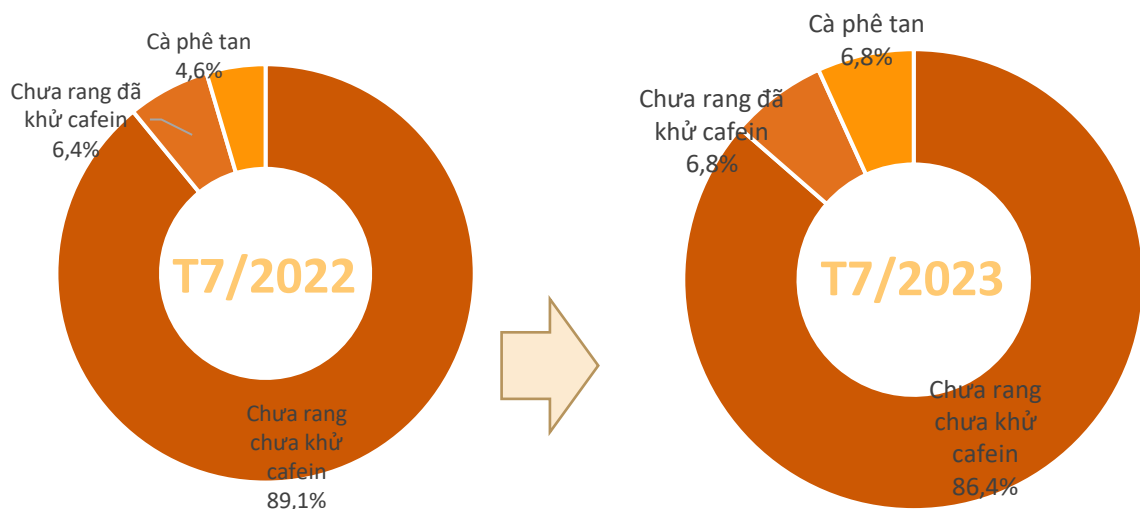


## Biến động tỷ trọng giá trị cà phê Việt Nam sang thị trường EU T7/2023



# CÀ PHÊ

## Cơ cấu chủng loại cà phê xuất khẩu sang thị trường EU



## Kết quả xuất khẩu cà phê sang thị trường EU T7/2023



### Chưa rang chưa khử cafein

Kim ngạch: **97,1** Triệu USD  
Giảm **12,6%** so với T6/2023  
Tăng **35,3%** so với T7/2022



### Cà phê tan

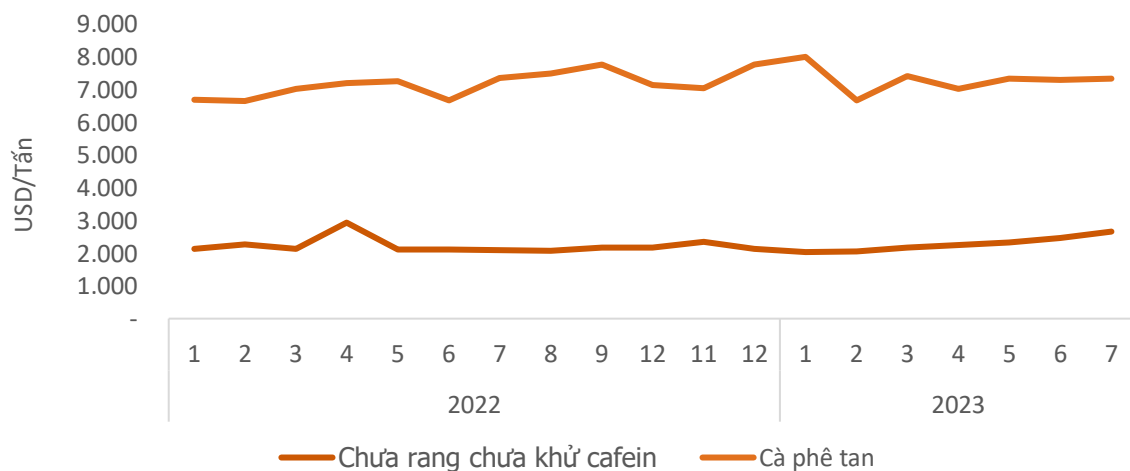
Kim ngạch: **7,6** Triệu USD  
Giảm **10,1%** so với T6/2023  
Tăng **809%** so với T7/2022



### Chưa rang đã khử cafein

Kim ngạch: **7,7** Triệu USD  
Tăng **122,9%** so với T6/2023  
Tăng **49,7%** so với T7/2022

## Giá cà phê xuất khẩu bình quân sang thị trường EU



### Cà phê tan

Giá xuất khẩu bình quân trong T7/2023 ở mức **7.332** USD/tấn; tăng **0,4%** so với tháng trước; nhưng giảm **0,3%** so với cùng kỳ năm 2022.

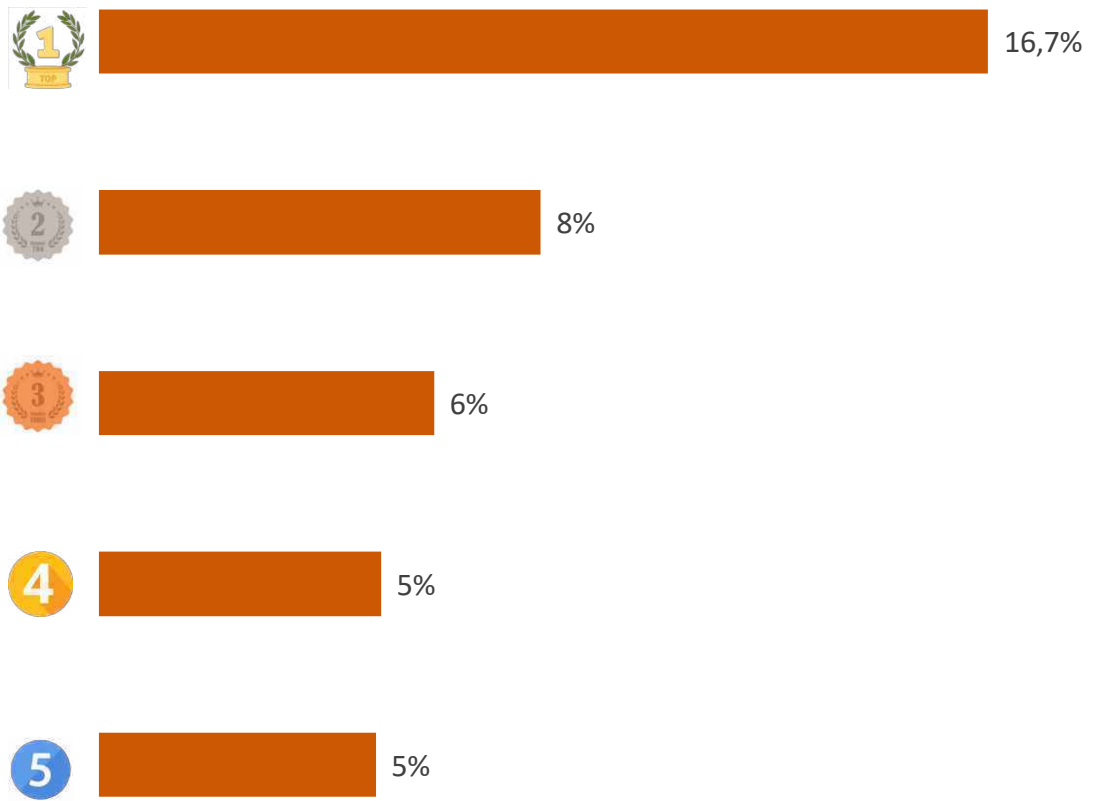
### Cà phê chưa rang chưa khử cafein

Giá xuất khẩu bình quân trong T7/2023 ở mức **2.461** USD/tấn; tăng **8,2%** so với tháng trước; và tăng **27,5%** so với cùng kỳ năm 2022.

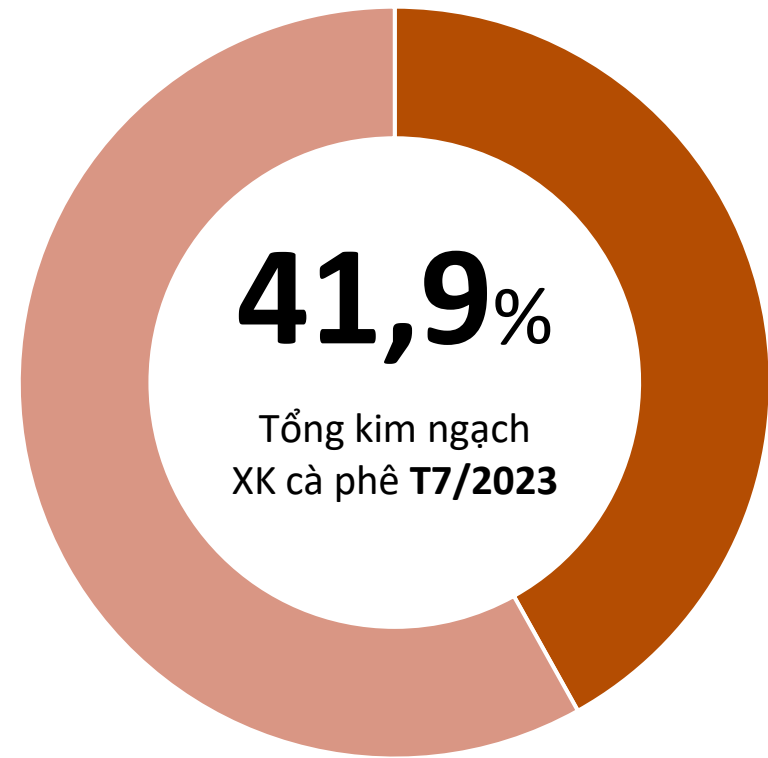


# CÀ PHÊ

## TOP 5 doanh nghiệp về kim ngạch xuất khẩu T7/2023



## Tỷ trọng về kim ngạch của TOP 5 doanh nghiệp xuất khẩu T7/2023



Nguồn: Tổng hợp từ số liệu của Tổng cục Hải quan

# CÀ PHÊ

## ĐIỂM TIN THỊ TRƯỜNG CÀ PHÊ EU

### Hội nghị cà phê quốc tế năm 2023 sẽ tổ chức tại Đức

Hội nghị cà phê quốc tế sẽ diễn ra từ ngày 30 tháng 9 đến ngày 3 tháng 10 năm 2023 tại Mannheim, Đức. Sự kiện này quy tụ các nhà rang xay, nông dân, thương nhân, nhà sản xuất và chuyên gia để giải quyết các vấn đề trong toàn ngành cà phê. Các chủ đề sẽ được thảo luận bao gồm vai trò của đa dạng sinh học trong canh tác bền vững, quy định thực phẩm mới và biến đổi khí hậu.

Nguồn: Dailycoffeenews



TIN LIÊN QUAN





# HỒ TIÊU

## Khối lượng và giá trị hồ tiêu xuất khẩu thị trường EU T7/2023



## Kết quả xuất khẩu hồ tiêu sang thị trường EU T7/2023

### KIM NGẠCH

**26,3** triệu USD

↗ Tăng **91,1%** so với T6/2023

↗ Tăng **34,3%** so với T7/2022

↗ Cao hơn **9,9 triệu USD** so với bình quân theo tháng năm 2022

❖ Lũy kế 7 tháng 2023 đạt **99,1 tr.USD**, đạt **50,2%** kim ngạch 2022

### KHỐI LƯỢNG

**6,3** nghìn tấn

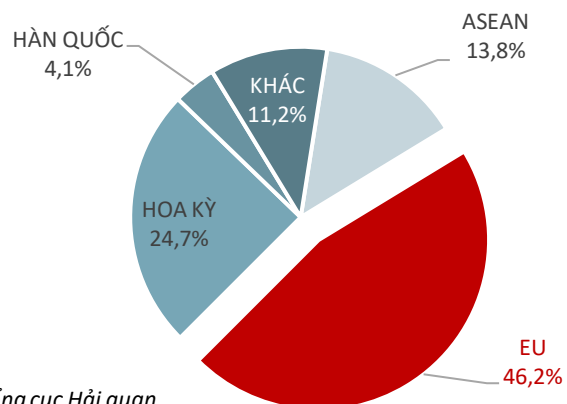
↗ Tăng **90,7%** so với T6/2023

↗ Tăng **62,3%** so với T7/2022

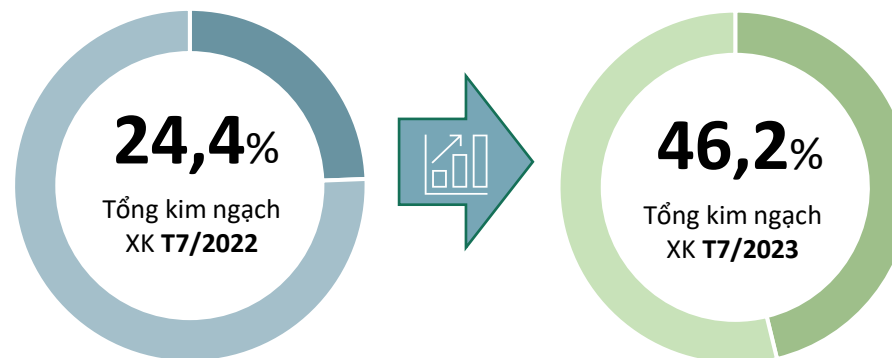
↗ Cao hơn **2,9 nghìn tấn** so với bình quân theo tháng năm 2022

❖ Lũy kế 7 tháng 2023 đạt **24,2 nghìn tấn**, đạt **59,9%** khối lượng năm 2022

## Tỷ trọng giá trị hồ tiêu của Việt Nam sang thị trường EU T7/2023



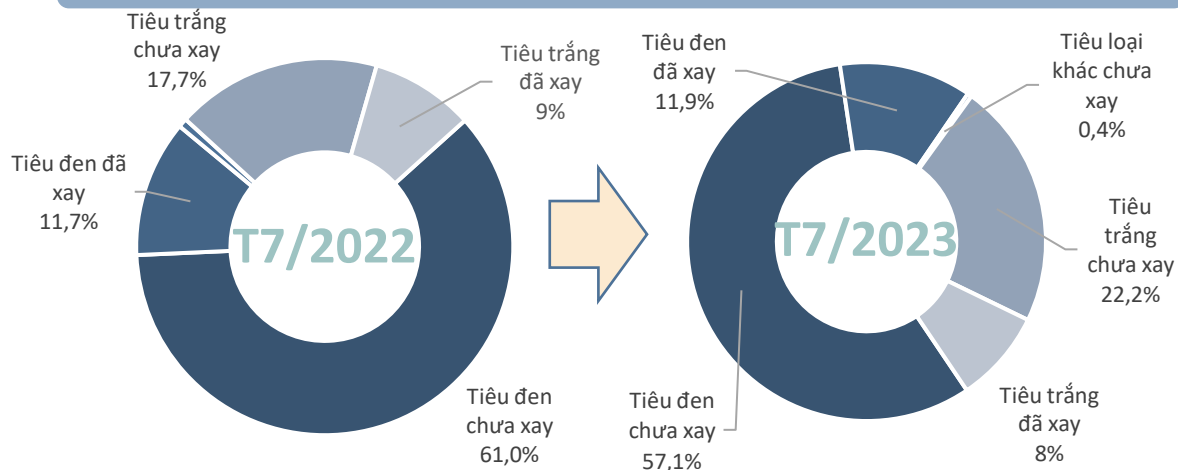
## Biến động tỷ trọng giá trị hồ tiêu của Việt Nam sang thị trường EU



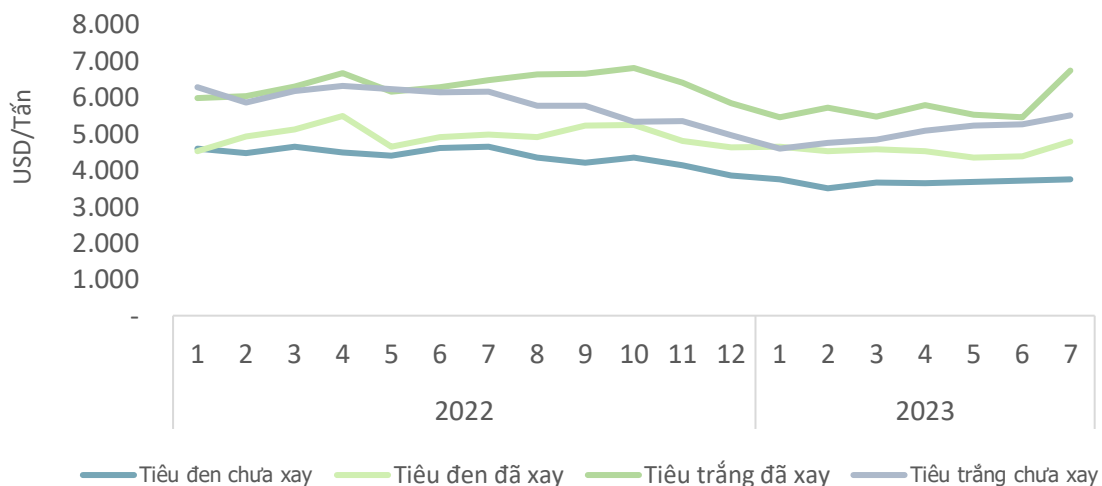


# HỒ TIÊU

## Cơ cấu chủng loại hồ tiêu xuất khẩu sang thị trường EU T7/2023



## Giá hồ tiêu xuất khẩu bình quân sang thị trường EU T7/2023



## Kết quả xuất khẩu hồ tiêu sang thị trường EU T7/2023



### Tiêu đen chưa xay

Kim ngạch: **15** triệu USD  
 Tăng **84,7%** so với T6/2023  
 Tăng **25,7%** so với T7/2022



### Tiêu đen đã xay

Kim ngạch: **3,1** triệu USD  
 Tăng **191%** so với T6/2023  
 Tăng **36,7%** so với T7/2022



### Tiêu trắng chưa xay

Kim ngạch: **5,8** triệu USD  
 Tăng **86,7%** so với T6/2023  
 Tăng **69,1%** so với T7/2022



### Tiêu trắng đã xay

Kim ngạch: **2,2** triệu USD  
 Tăng **63,9%** so với T6/2023  
 Tăng **26,4%** so với T7/2022

### Tiêu đen chưa xay

Giá xuất khẩu bình quân trong T7/2023 ở mức **3.746** USD/tấn; **tăng 1%** so với tháng trước; và **giảm 19%** so với cùng kỳ năm 2022.

### Tiêu trắng chưa xay

Giá xuất khẩu bình quân trong T7/2023 ở mức **5.500** USD/tấn; **tăng 10%** so với tháng trước; và **giảm 4%** so với cùng kỳ năm 2022.

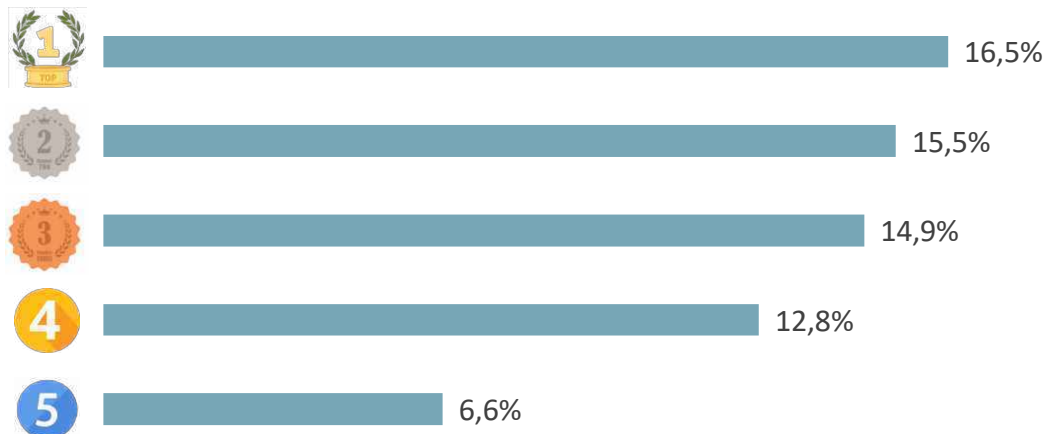
### Tiêu trắng đã xay

Giá xuất khẩu bình quân trong T7/2023 ở mức **6.736** USD/tấn; **tăng 24%** so với tháng trước; và **tăng 4%** so với cùng kỳ năm 2022.

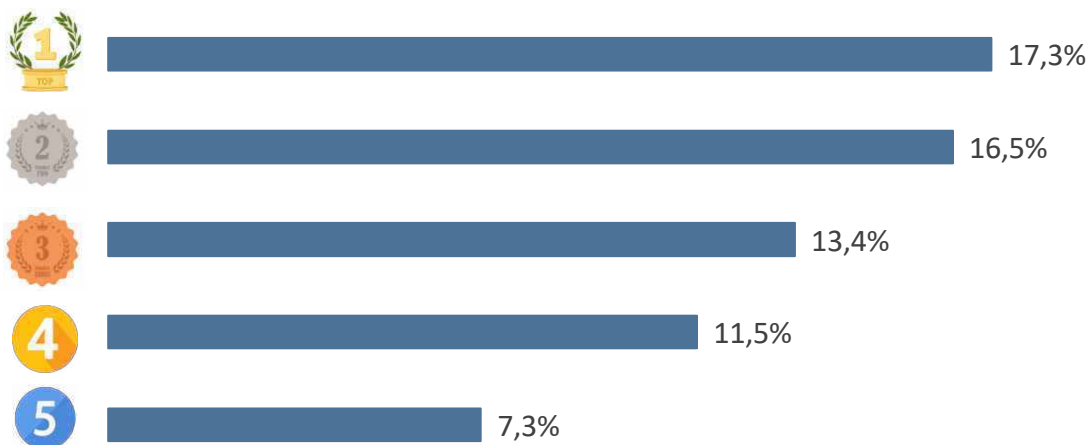


# HỒ TIÊU

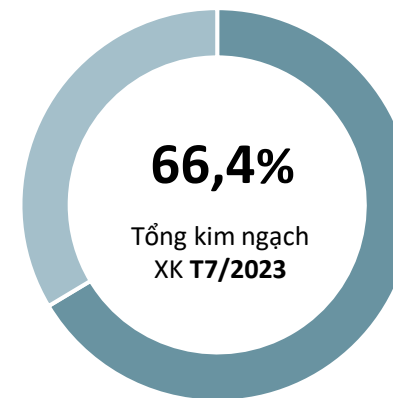
## TOP 5 doanh nghiệp về kim ngạch xuất khẩu T7/2023



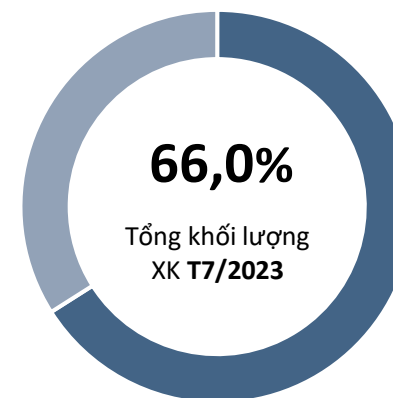
## TOP 5 doanh nghiệp về khối lượng xuất khẩu T7/2023



## Tỷ trọng về kim ngạch của TOP 5 doanh nghiệp xuất khẩu T7/2023



## Tỷ trọng về khối lượng của TOP 5 doanh nghiệp xuất khẩu T7/2023



# HỒ TIÊU

## ĐIỂM TIN THỊ TRƯỜNG HỒ TIÊU EU



Nhập khẩu hồ tiêu của EU giảm sút trong bối cảnh người tiêu dùng châu Âu cắt giảm chi tiêu do lạm phát và lãi suất tăng cao. Theo số liệu từ Cơ quan Thống kê châu Âu (Eurostat), tính đến hết tháng 4 năm nay nhập khẩu hồ tiêu của Liên minh châu Âu (EU) mới chỉ đạt 25.135 tấn với trị giá 128,5 triệu EUR, giảm 24,1% về lượng (tương ứng gần 8.000 tấn) và giảm 20,8% về trị giá so với cùng kỳ năm trước, trong đó, 60% hạt tiêu được nhập khẩu từ thị trường ngoại khối, tương ứng với 15.007 tấn, giảm 32,1% so với cùng kỳ năm ngoái. Chỉ riêng nhập khẩu từ Việt Nam là 9.065 tấn, giảm 18% và chiếm 60,4% tổng nguồn cung ngoại khối của EU. EU cũng giảm nhập khẩu từ các nhà cung cấp khác như Brazil đạt 2.748 tấn, giảm 56,2%; Indonesia 1.022 tấn, giảm 52,3%,...

*Nguồn: Hiệp hội hồ tiêu Việt Nam (08/2023)*

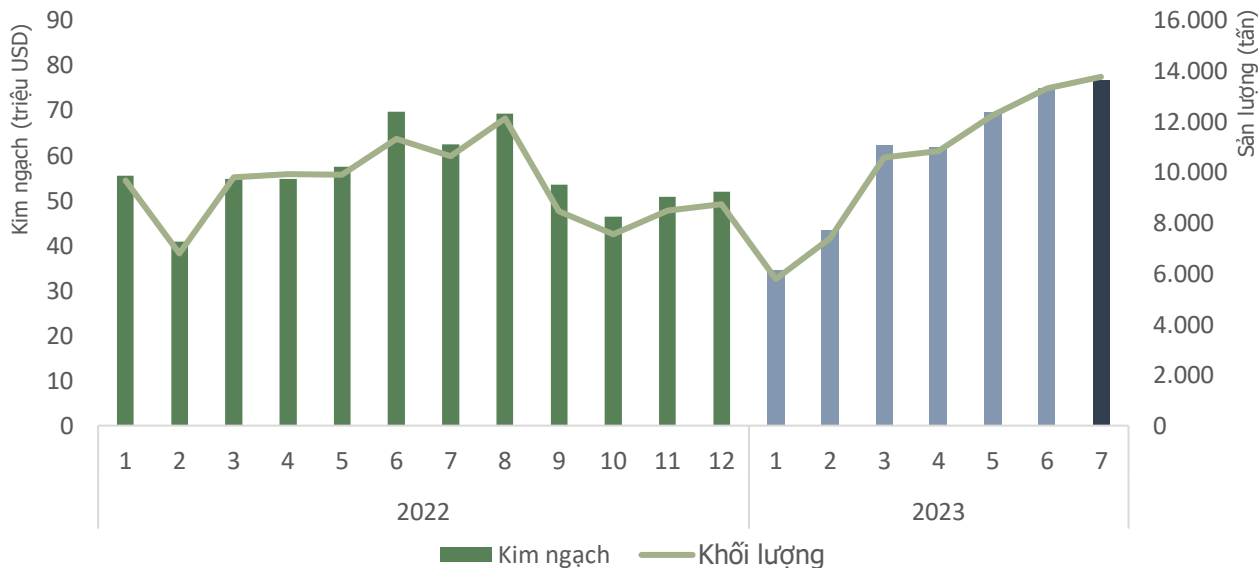


TIN LIÊN QUAN



# ĐIỀU

## Khối lượng và giá trị điều xuất khẩu sang thị trường EU



## Kết quả xuất khẩu điều sang thị trường EU T7/2023

### KIM NGẠCH

**76,7** triệu USD

↗ Tăng **2,5%** so với T6/2023

↗ Tăng **23%** so với T7/2022

↑ Tăng hơn **21 triệu USD** so với bình quân theo tháng năm 2022

❖ Lũy kế 7 tháng 2023 đạt **422,9** tr.USD, đạt **63%** kim ngạch 2022

### KHỐI LƯỢNG

**13,8** nghìn tấn

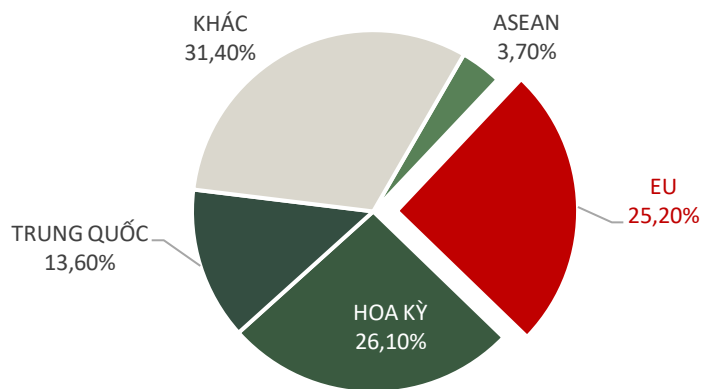
↗ Tăng **3,3%** so với T6/2023

↗ Tăng **29%** so với T7/2022

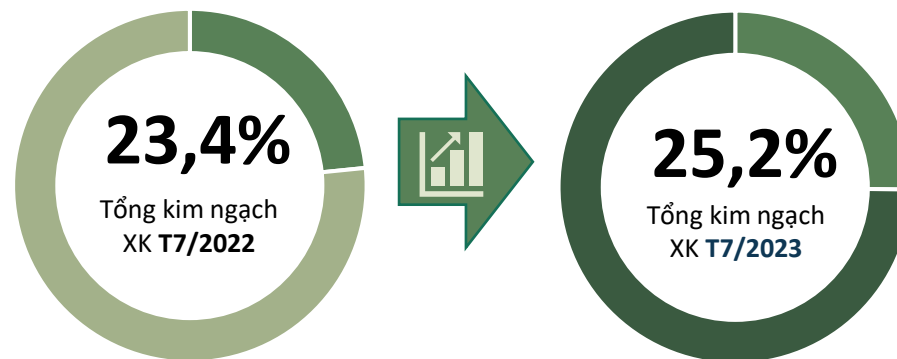
↑ Tăng hơn **4,3 nghìn tấn** so với bình quân theo tháng năm 2022

❖ Lũy kế 7 tháng 2023 đạt **73,9** nghìn tấn, đạt **65%** khối lượng năm 2022

## Tỷ trọng giá trị điều của Việt Nam sang thị trường EU T7/2023



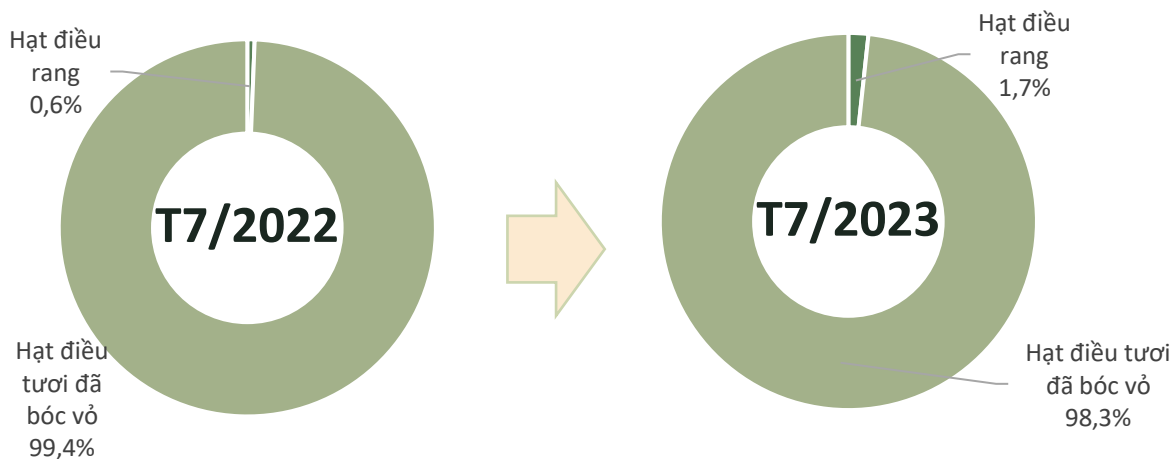
## Biến động tỷ trọng giá trị điều của Việt Nam sang thị trường EU



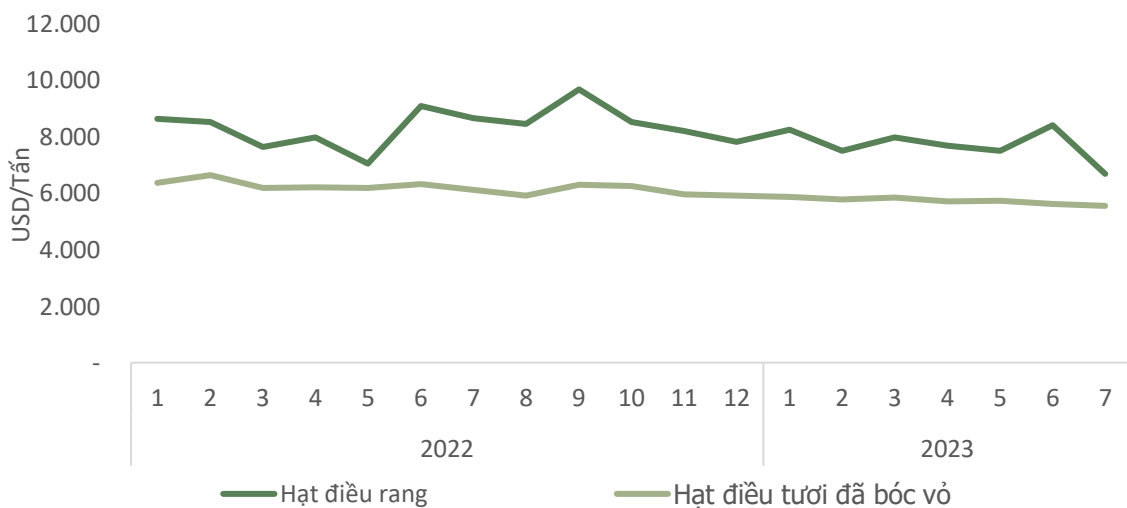


# ĐIỀU

## Cơ cấu chủng loại điều xuất khẩu sang thị trường EU T7/2023



## Giá điều xuất khẩu bình quân sang thị trường EU T7/2023



## Kết quả xuất khẩu điều sang thị trường EU T7/2023



### Điều tươi đã bóc vỏ

Kim ngạch: **75,4** triệu USD

Tăng **2,4%** so với T6/2023

Tăng **21,4%** so với T7/2022



### Điều rang

Kim ngạch: **1,3** triệu USD

Tăng **6,4%** so với T6/2023

Tăng **235,4%** so với T7/2022

### Điều tươi đã bóc vỏ

Giá xuất khẩu bình quân trong T7/2023 ở mức **5.548** USD/tấn; **giảm 1,1%** so với tháng trước; và **giảm 9,3%** so với cùng kỳ năm 2022.

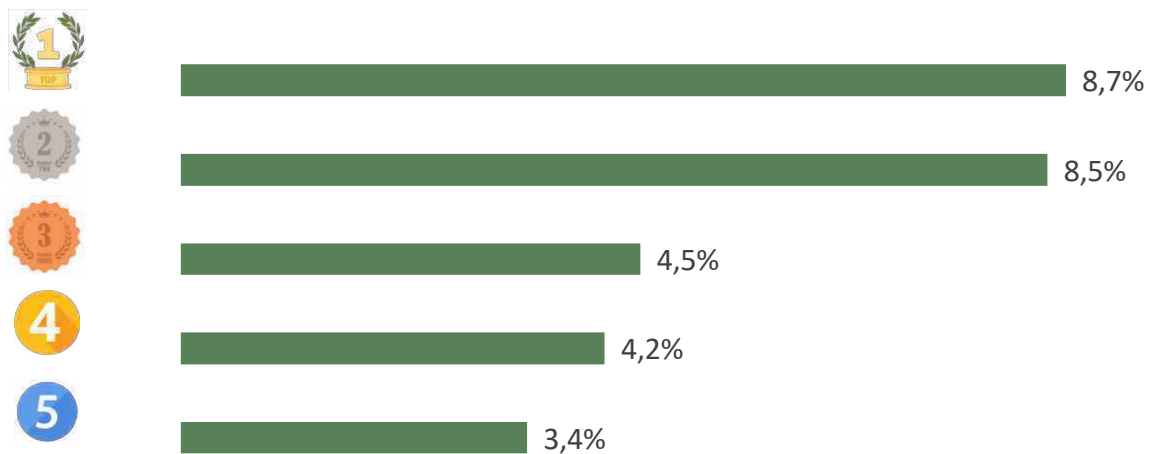
### Điều rang

Giá xuất khẩu bình quân trong T7/2023 ở mức **6.680** USD/tấn; **giảm 20,5%** so với tháng trước; và **giảm 22,8%** so với cùng kỳ năm 2022.

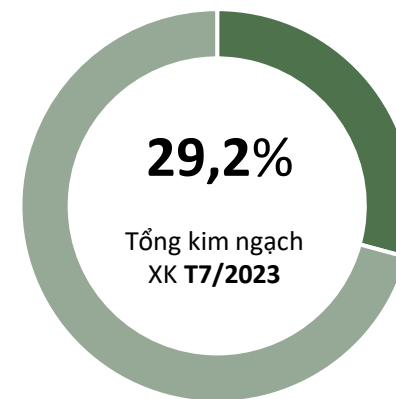


# ĐIỀU

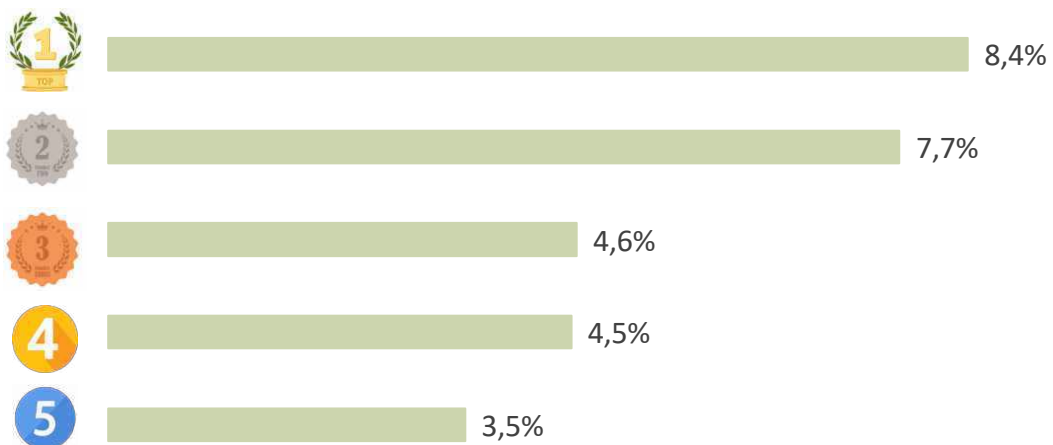
## TOP 5 doanh nghiệp về kim ngạch xuất khẩu T7/2023



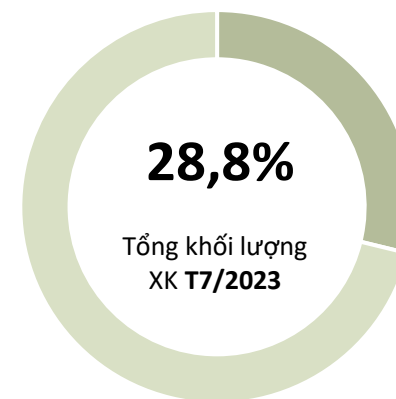
## Tỷ trọng về kim ngạch của TOP 5 doanh nghiệp xuất khẩu T7/2023



## TOP 5 doanh nghiệp về khối lượng xuất khẩu T7/2023



## Tỷ trọng về khối lượng của TOP 5 doanh nghiệp xuất khẩu T7/2023





Theo Eurostat, nhập khẩu hạt điều của Pháp đạt 6,87 nghìn tấn, trị giá 45,36 triệu EUR (tương đương 49,31 triệu USD) trong 5 tháng đầu năm 2023, giảm 3,1% về lượng và giảm 7,2% về trị giá so với cùng kỳ năm ngoái. Trong đó Pháp nhập khẩu hạt điều từ thị trường nội khối đạt trên 3 nghìn tấn, trị giá 22,25 triệu EUR (tương đương 24,18 triệu USD), giảm 0,4% về lượng, nhưng tăng 1,2% về trị giá so với cùng kỳ năm ngoái. Các nguồn cung hạt điều nội khối EU cho Pháp gồm: Hà Lan, Đức, Bỉ. Pháp nhập khẩu hạt điều từ thị trường ngoại khối đạt 3,87 nghìn tấn, trị giá 23,11 triệu EUR (tương đương 25,12 triệu USD) trong 5 tháng đầu năm 2023, giảm 5,1% về lượng và giảm 9,5% về trị giá so với cùng kỳ năm ngoái.

Việt Nam là nguồn cung hạt điều ngoại khối lớn nhất cho Pháp trong 5 tháng đầu năm 2023, lượng nhập khẩu đạt xấp xỉ 2,95 nghìn tấn, trị giá 17,68 triệu USD, giảm 4,0% về lượng và giảm 15,1% về trị giá so với cùng kỳ năm ngoái. Thị phần hạt điều của Việt Nam trong tổng lượng nhập khẩu của Pháp giảm nhẹ từ 43,28% trong 5 tháng đầu năm 2022 xuống 42,87% trong 5 tháng đầu năm 2023.

*Nguồn: Bộ công thương (08/2023)*

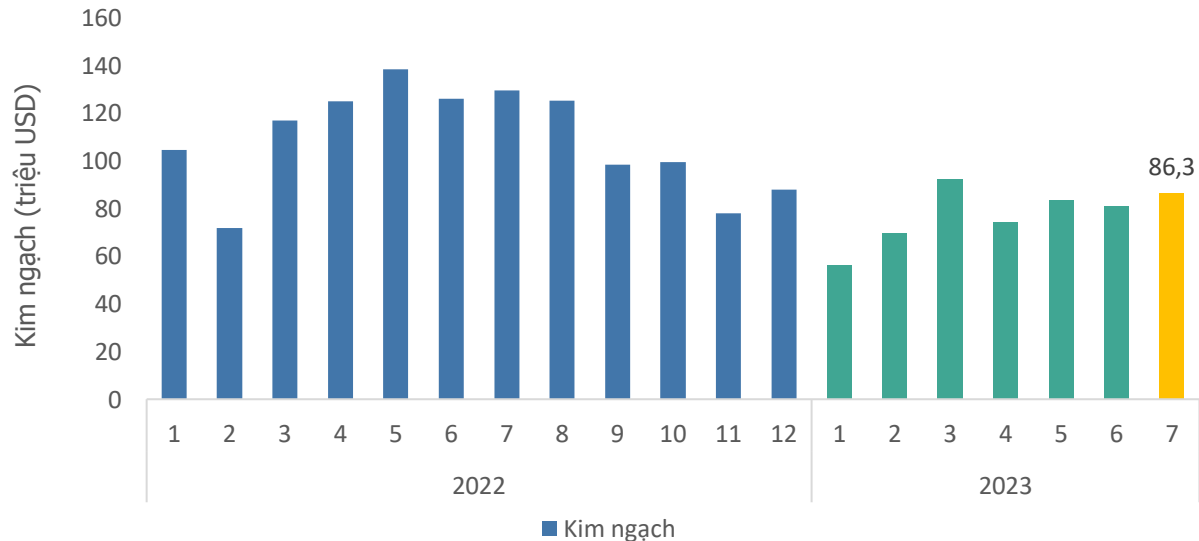






# Thủy sản

## Khối lượng và giá trị Thủy sản xuất khẩu sang thị trường EU



## Kết quả xuất khẩu Thủy sản sang thị trường EU T7/2023

### KIM NGẠCH

**86,3** triệu USD



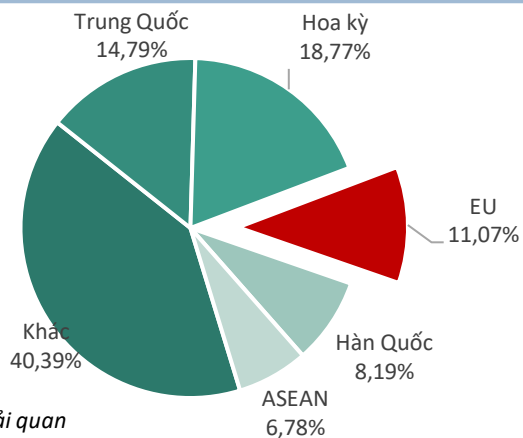
↗ Tăng **6,2%** so với T6/2023

↘ Giảm **35,5%** so với T7/2022

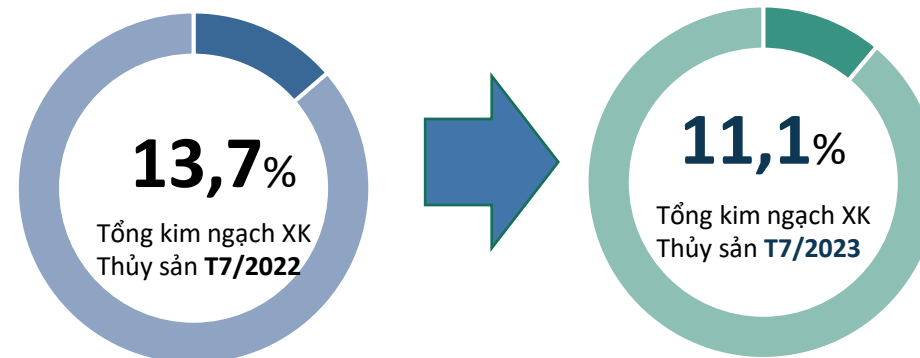
↓ Thấp hơn **22,1 triệu USD** so với bình quân năm 2022

❖ Lũy kế 7 tháng 2023 đạt **543,6 tr.USD**, đạt **41,8%** kim ngạch 2022

## Tỷ trọng giá trị thủy sản Việt Nam sang thị trường EU T7/2023



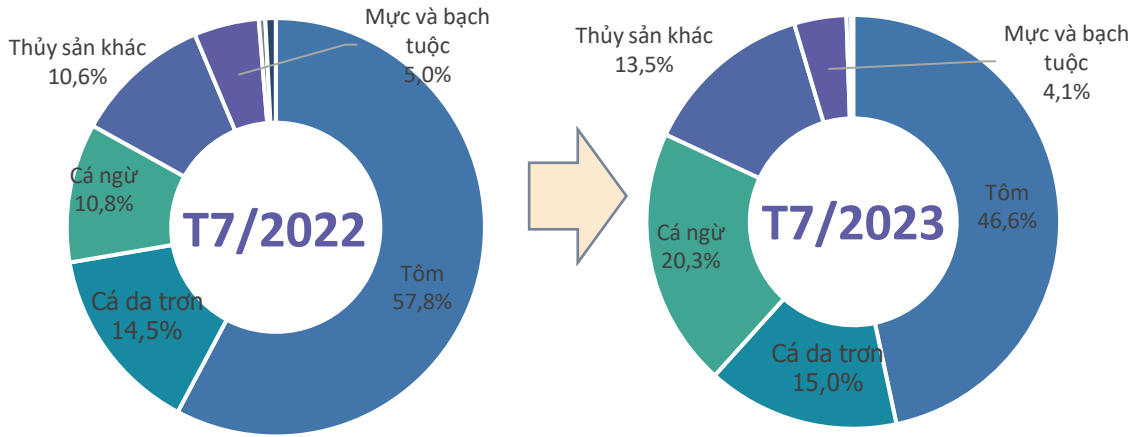
## Biến động tỷ trọng giá trị thủy sản VN sang thị trường EU T7/2023





# Thủy sản

## Cơ cấu chủng loại thủy sản xuất khẩu sang thị trường EU



## Kết quả xuất khẩu thủy sản sang thị trường EU T7/2023



### Tôm

Kim ngạch: **40,1** Triệu USD  
Giảm **0,6%** so với T6/2023  
Giảm **45,7%** so với T7/2022



### Cá da trơn

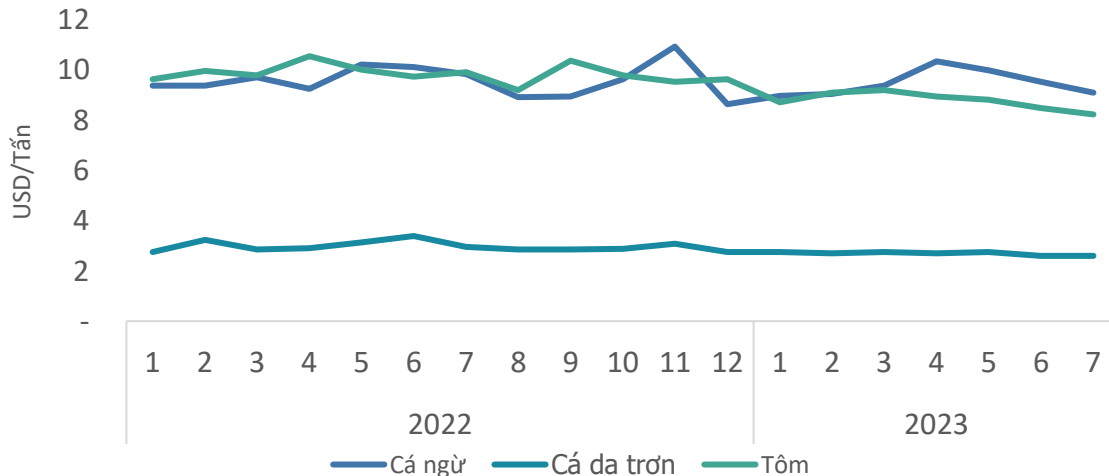
Kim ngạch: **12,9** Triệu USD  
Tăng **10,1%** so với T6/2023  
Giảm **31,3%** so với T7/2022



### Cá ngừ

Kim ngạch: **17,4** Triệu USD  
Tăng **43,2%** so với T6/2023  
Tăng **25,1%** so với T7/2022

## Giá thủy sản xuất khẩu bình quân sang thị trường EU



### Cá ngừ

Giá xuất khẩu bình quân trong T7/2023 ở mức **9,1** USD/kg; giảm **4,5%** so với tháng trước; và giảm **7,6%** so với cùng kỳ năm 2022.

### Cá da trơn

Giá xuất khẩu bình quân trong T7/2023 ở mức **2,6** USD/kg; tăng **0,6%** so với tháng trước; và giảm **11,9%** so với cùng kỳ năm 2022.

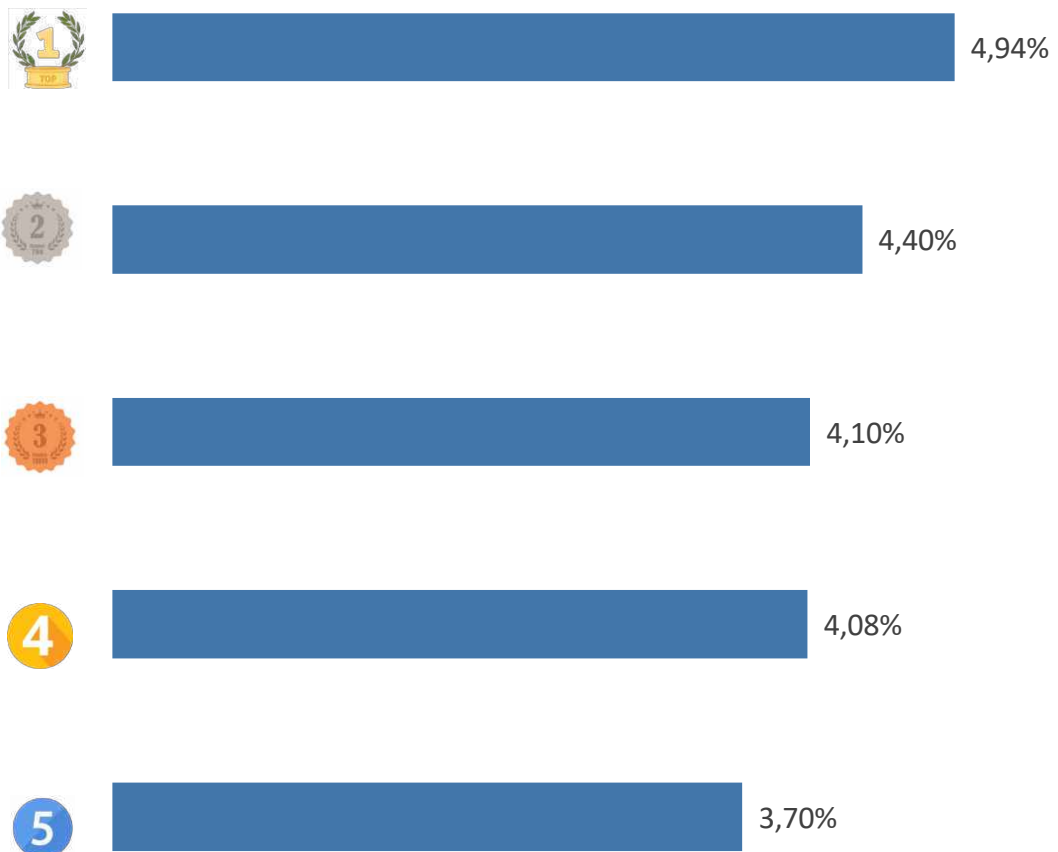
### Tôm

Giá xuất khẩu bình quân trong T7/2023 ở mức **8,5** USD/kg; giảm **2,9%** so với tháng trước; và giảm **16,8%** so với cùng kỳ năm 2022.

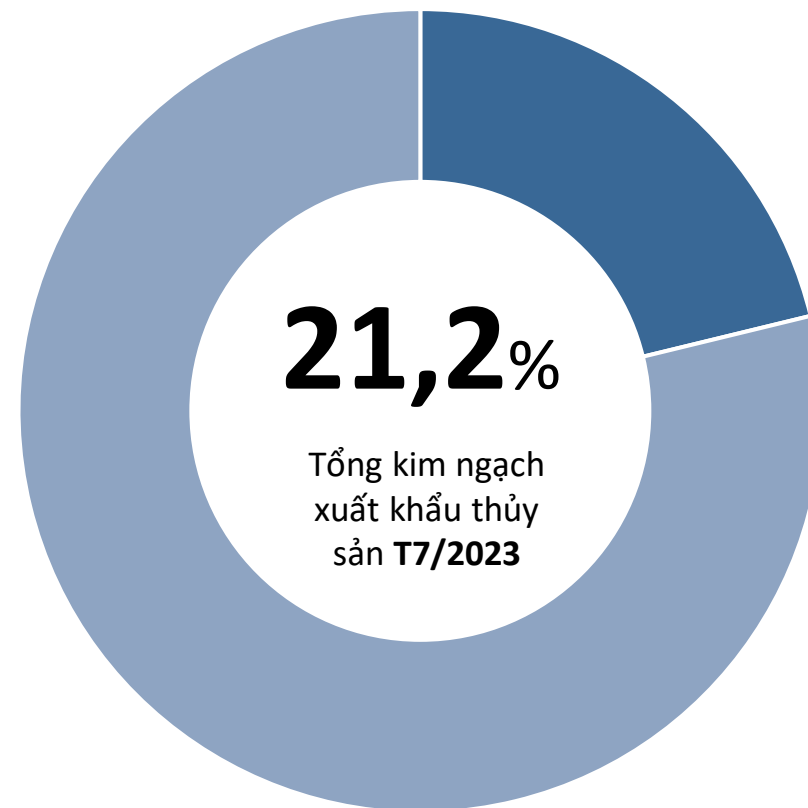


# Thủy sản

## TOP 5 doanh nghiệp về kim ngạch xuất khẩu T7/2023



## Tỷ trọng về kim ngạch của TOP 5 doanh nghiệp xuất khẩu T7/2023



# ĐIỂM TIN THỊ TRƯỜNG THỦY SẢN EU

01

## EU và Anh đạt được ba thỏa thuận về quản lý nghề cá

Ủy ban Chuyên ngành Thủy sản EU-Anh (SCF) đã đạt được ba thỏa thuận nhằm quản lý nghề cá tốt hơn giữa EU và Vương quốc Anh. Các thỏa thuận bao gồm một cơ chế chuyển giao cơ hội đánh bắt cá tự nguyện giữa EU và Vương quốc Anh, các hướng dẫn chung để thông báo các biện pháp quản lý lẫn nhau và cải thiện việc quản lý bốn nguồn dự trữ chung về cá bơn chanh, cá witch, cá turbot và brill.

*Nguồn: thefishingdaily.com (8/2023)*

02

## EU dỡ bỏ hạn chế nhập khẩu thực phẩm Nhật Bản

Vào ngày 3/8, EU đã dỡ bỏ các hạn chế nhập khẩu mà họ áp đặt đối với các sản phẩm thực phẩm từ các vùng của Nhật Bản sau thảm họa nhà máy hạt nhân Fukushima năm 2011. Quyết định của EU được đưa ra sau khi Cơ quan Năng lượng Nguyên tử Quốc tế kết luận vào đầu tháng 7 rằng kế hoạch của Nhật Bản xả nước phóng xạ đã qua xử lý từ nhà máy hạt nhân Fukushima bị hư hại ra biển là phù hợp với các tiêu chuẩn an toàn quốc tế và sẽ có tác động phóng xạ không đáng kể đối với con người và môi trường.

*Nguồn: Vasep (8/2023)*

03

## EU chuẩn bị gia hạn ATQ từ năm 2024 trở đi

Quy định về hạn ngạch thuế quan tự trị (ATQ) sắp hết hạn vào cuối năm nay, Ủy ban Châu Âu (EC) đang nghiên cứu đề xuất về một quy định của hội đồng để điều hành giai đoạn tiếp theo sau năm 2023. ATQ bao gồm các loài phổ biến như cá ngừ, cá minh thái, cá tuyết, tôm, cá tuyết và cá dẹt, cho phép nhập khẩu một lượng lớn các sản phẩm này từ các nước ngoài EU mà không phải trả thuế hải quan hoặc được giảm thuế. ATQ đã đóng vai trò quan trọng trong việc tạo ra một sân chơi bình đẳng cho các ngành công nghiệp chế biến của EU bằng cách tạo điều kiện tiếp cận hợp lý hơn đối với các nguyên liệu thô nhập khẩu vào thị trường nội địa.

*Nguồn: thefishingdaily.com (8/2023)*



Tin liên quan



# GỠ VÀ SP GỠ

## Giá trị gỗ và SP gỗ xuất khẩu sang thị trường EU



## Kết quả xuất khẩu gỗ và SP gỗ sang thị trường EU T7/2023

### KIM NGẠCH

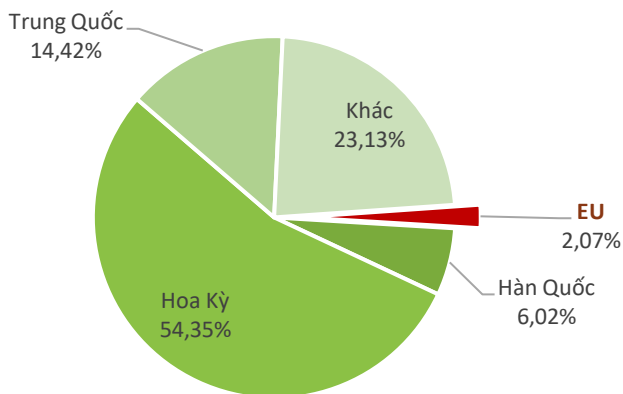


# 23

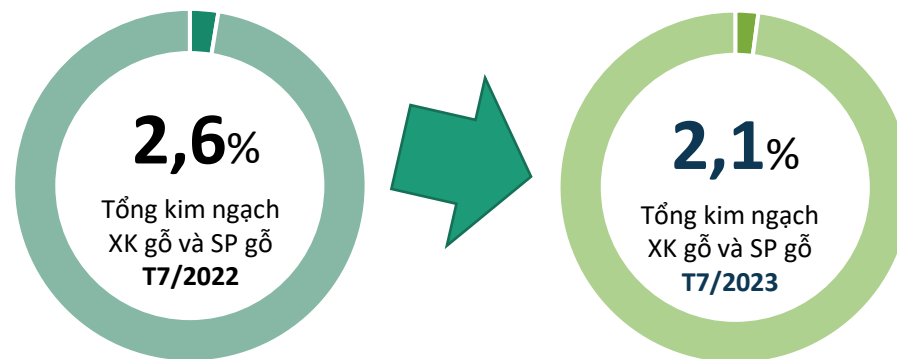
triệu USD

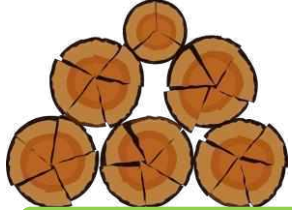
- ↘ Giảm **10,1%** so với T6/2023
- ↘ Giảm **32,0%** so với T7/2022
- ↓ Thấp hơn **28 triệu USD** so với bình quân theo tháng năm 2022
- ❖ Lũy kế 7 tháng đạt **217 tr.USD**, đạt **35,5%** kim ngạch 2022

## Tỷ trọng giá trị gỗ và SP gỗ VN sang thị trường EU T7/2023



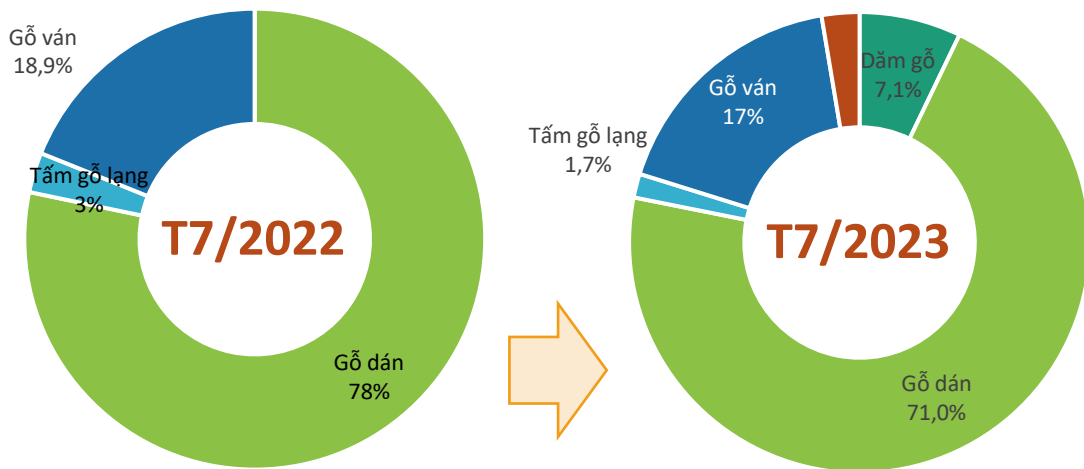
## Biến động tỷ trọng giá trị gỗ và SP gỗ VN sang thị trường EU T7/2023





# GỠ VÀ SP GỠ

## Cơ cấu chủng loại gỗ và SP gỗ xuất khẩu sang thị trường EU



## Kết quả xuất khẩu gỗ và SP gỗ sang thị trường EU T7/2023



### Gỗ dán

Kim ngạch: **1,0** triệu USD  
 Tăng **23%** so với T6/2023  
 Giảm **56%** so với T7/2022



### Gỗ ván

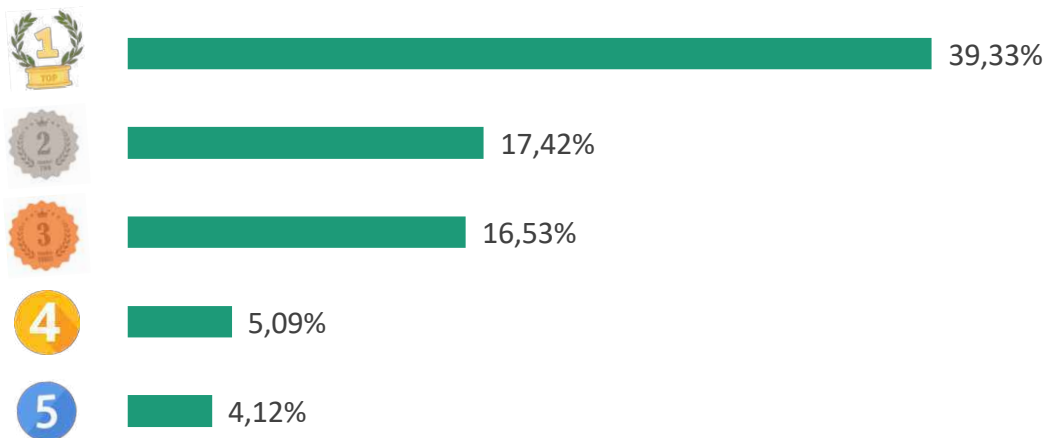
Kim ngạch: **255,0** nghìn USD  
 Tăng **3%** so với T6/2023  
 Giảm **55%** so với T7/2022



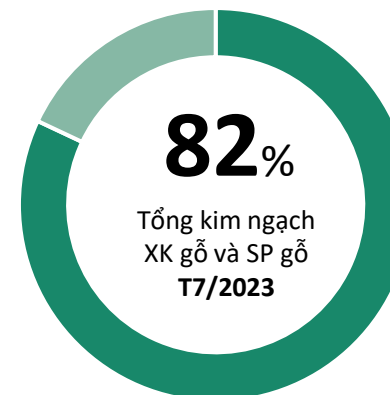
### Dăm gỗ

Kim ngạch: **103,9** nghìn USD  
 Giảm **97%** so với T6/2023  
 Tăng **100%** so với T7/2022

## TOP 5 doanh nghiệp về kim ngạch xuất khẩu T7/2023



## Tỷ trọng về kim ngạch của TOP 5 doanh nghiệp xuất khẩu T7/2023





# GỖ VÀ SP GỖ



## ĐIỂM TIN THỊ TRƯỜNG GỖ VÀ SP GỖ EU

EU đã gia hạn thuế chống bán phá giá đối với gỗ dán okoumé nhập khẩu được sản xuất tại Trung Quốc vào ngày 13 tháng 6 năm 2023. Mức thuế này ban đầu được EU áp dụng vào năm 2004 và sẽ hết hiệu lực sau 5 năm nếu không có bất kỳ bên liên quan nào yêu cầu Ủy ban Châu Âu (EC) tiến hành xem xét lại. Kể từ đó, Liên đoàn Hội đồng Châu Âu (EPF) đã yêu cầu EC xem xét lại mức thuế 5 năm một lần, gần đây nhất là vào tháng 12 năm 2021.

*Nguồn: ITTO*

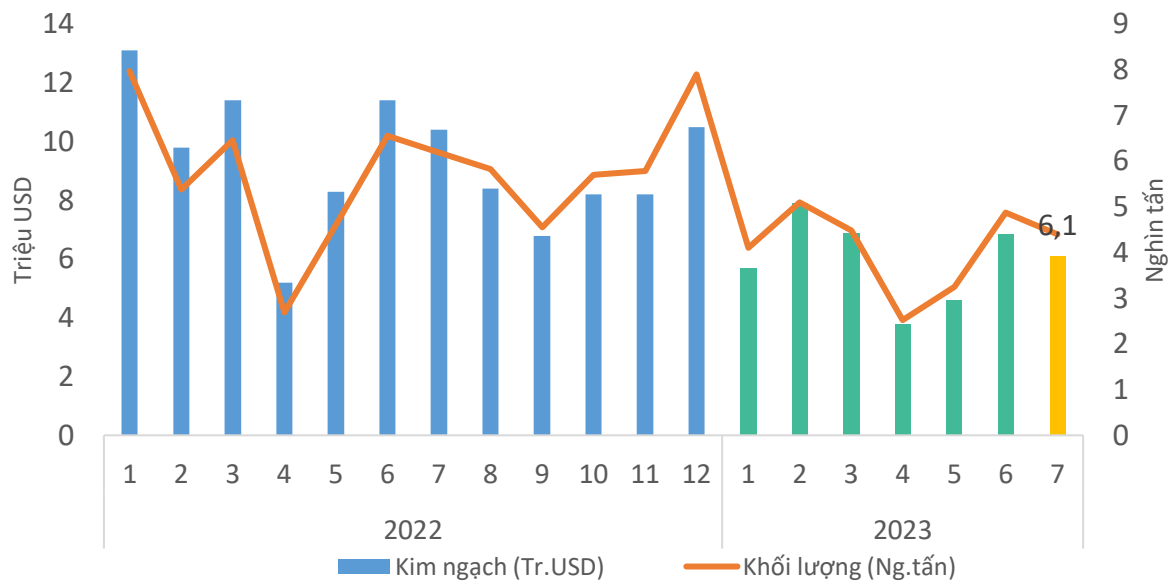


TIN LIÊN QUAN

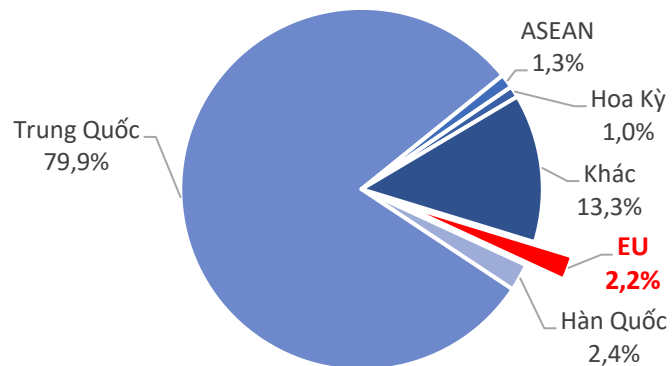


# CAO SU

## Khối lượng và giá trị cao su xuất khẩu sang thị trường EU



## Tỷ trọng giá trị cao su VN sang thị trường EU T7/2023



## Kết quả xuất khẩu cao su sang thị trường EU T7/2023

### KIM NGẠCH

**6,1** triệu USD

↘ Giảm **10,7%** so với T6/2023

↘ Giảm **40,9%** so với T7/2022

↓ Thấp hơn **3,2 triệu USD** so với bình quân theo tháng năm 2022

❖ Lũy kế 7 tháng 2023 đạt **42 triệu USD**, đạt **37,5%** kim ngạch năm 2022

### KHỐI LƯỢNG

**4,4** nghìn tấn

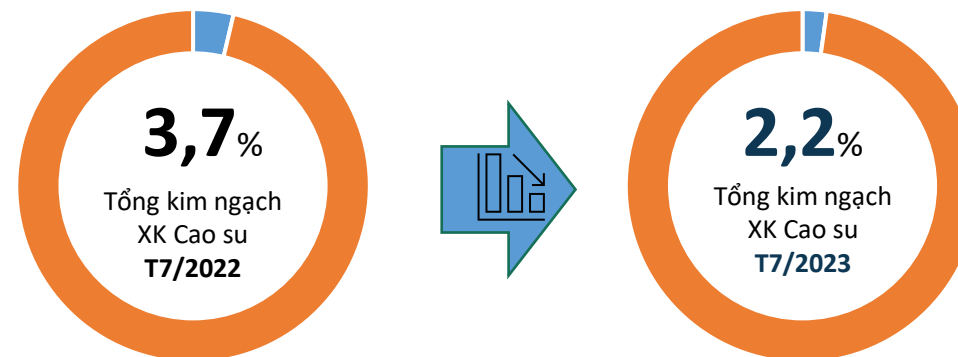
↘ Giảm **9,7%** so với T6/2023

↘ Giảm **28,9%** so với T7/2022

↓ Thấp hơn **1,4 nghìn tấn** so với bình quân theo tháng năm 2022

❖ Lũy kế 7 tháng 2023 đạt **29 nghìn tấn**, đạt **41,3%** khối lượng năm 2022

## Biến động tỷ trọng giá trị cao su VN sang thị trường EU T7/2023

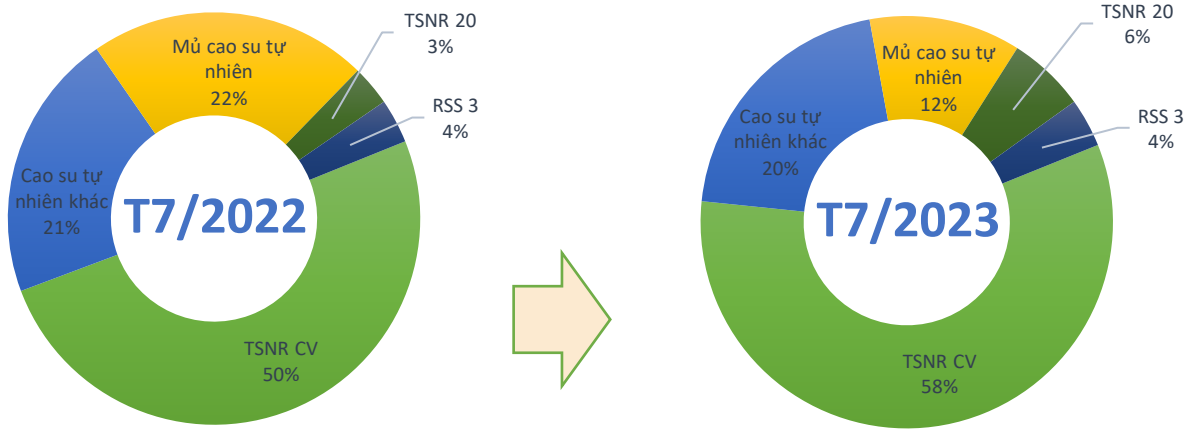






# CAO SU

## Cơ cấu chủng loại cao su tự nhiên xuất khẩu sang thị trường EU



## Kết quả xuất khẩu cao su sang thị trường EU T7/2023



### Cao su tự nhiên khác

Kim ngạch: **1,4** triệu USD  
Giảm **18%** so với T6/2023  
Giảm **42%** so với T7/2022



### TSNR CV

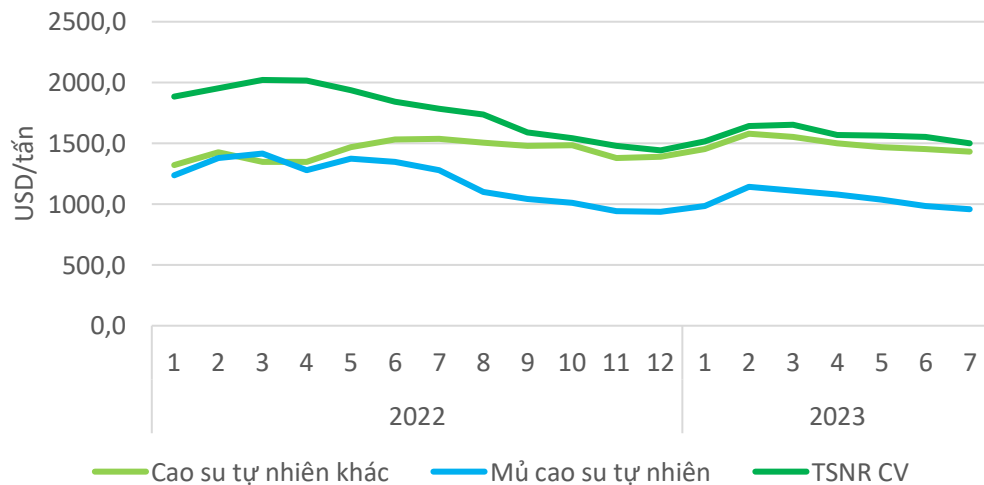
Kim ngạch: **3,9** triệu USD  
Giảm **3,2%** so với T6/2023  
Giảm **31,9%** so với T7/2022



### Mủ cao su tự nhiên

Kim ngạch: **0,8** triệu USD  
Giảm **43,8%** so với T6/2023  
Giảm **67,7%** so với T7/2022

## Giá cao su xuất khẩu bình quân sang thị trường EU



### Cao su tự nhiên khác

Giá xuất khẩu bình quân trong T7/2023 ở mức **1.431** USD/tấn; giảm **1,4%** so với tháng trước; và giảm **7%** so với cùng kỳ năm 2022.

### TSNR CV

Giá xuất khẩu bình quân trong T7/2023 ở mức **1.500** USD/tấn; giảm **3,4%** so với tháng trước; và giảm **15,9%** so với cùng kỳ năm 2022.

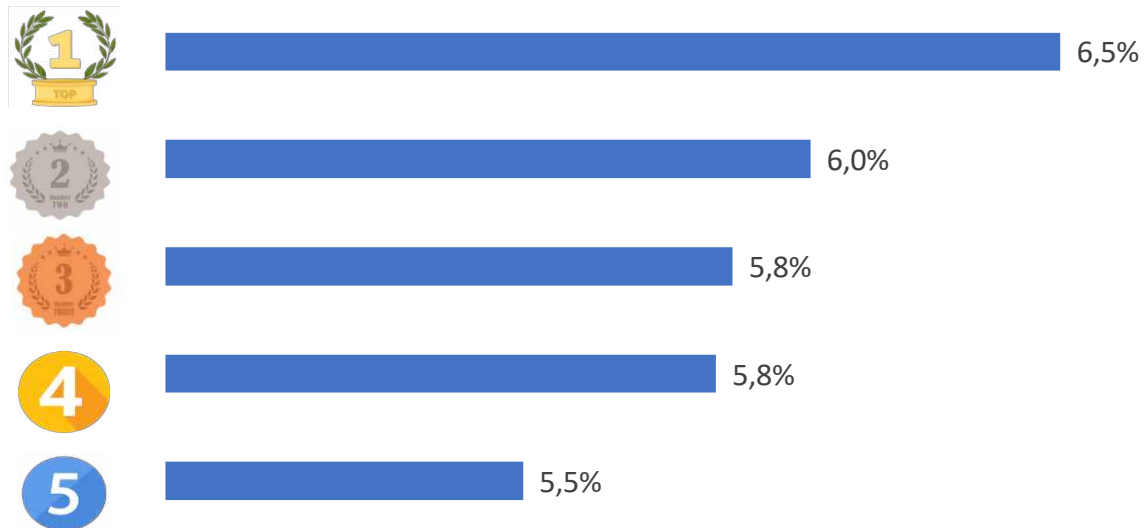
### Mủ cao su tự nhiên

Giá xuất khẩu bình quân trong T7/2023 ở mức **958** USD/tấn; giảm **2,8%** so với tháng trước; và giảm **25%** so với cùng kỳ năm 2022.

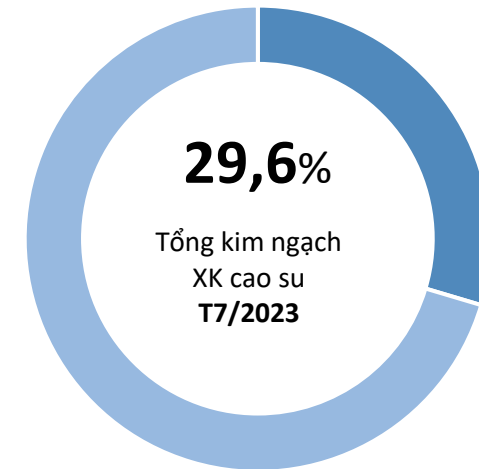


# CAO SU

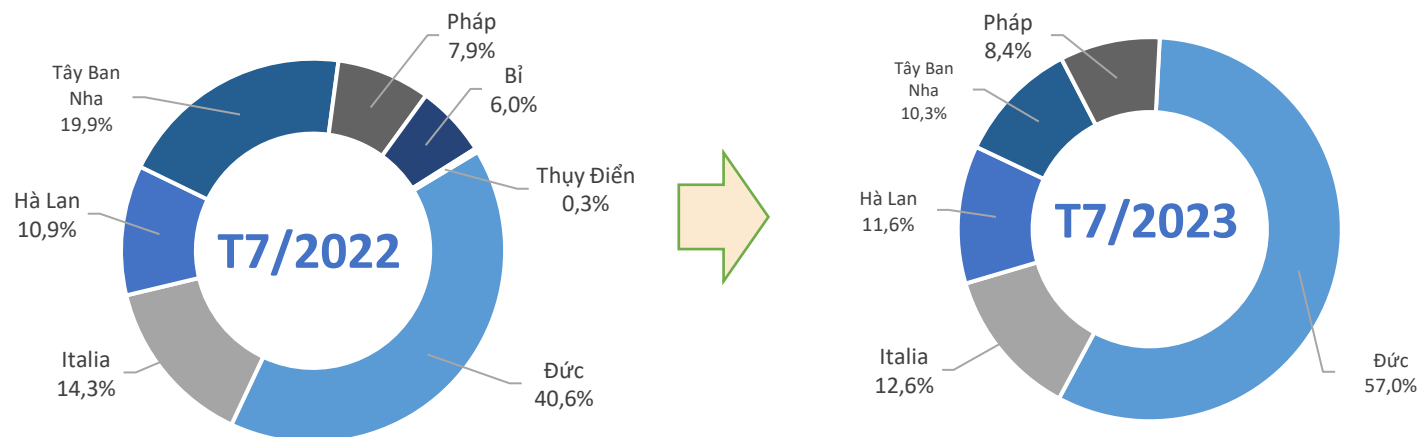
## TOP 5 doanh nghiệp về kim ngạch xuất khẩu cao su sang EU T7/2023



## Tỷ trọng về kim ngạch của TOP 5 doanh nghiệp XK sang EU T7/2023



## Biến động tỷ trọng xuất khẩu cao su sang một số nước trong khối EU



Theo đại diện Viện Nghiên cứu chiến lược, chính sách công thương (Bộ Công Thương), thị trường EU hiện vẫn còn nhiều dư địa cho rau quả Việt Nam thâm nhập thị trường này vì quy mô của thị trường EU chiếm tới 43% giá trị thương mại rau quả toàn cầu. Bên cạnh đó, với lợi thế của Hiệp định thương mại tự do Việt Nam - EU (EVFTA), Việt Nam được xóa bỏ đến 94% các dòng thuế cho rau quả, tạo lợi thế cạnh tranh lớn so với nhiều quốc gia xuất khẩu khác. Do vậy, các doanh nghiệp Việt Nam cần tận dụng cơ hội, đẩy mạnh xuất khẩu trái cây sang thị trường châu Âu.

## Rau quả



Vasep dự báo cuối năm 2023 giá trị xuất khẩu thủy sản sang EU sẽ giảm khoảng 18% so với 2022. Xuất khẩu hải sản có thể sẽ xấu hơn nếu kết quả thanh tra chương trình chống khai thác IUU của đoàn thanh tra EU vào tháng 10 tới không đạt được kỳ vọng tháo gỡ thẻ vàng.

## Thủy sản



# Ipsard

## AGRO@INFO


Ý kiến góp ý, xin vui lòng gửi đến:

**TRUNG TÂM THÔNG TIN PHÁT TRIỂN NÔNG NGHIỆP NÔNG THÔN**  
**VIỆN CHÍNH SÁCH VÀ CHIẾN LƯỢC PHÁT TRIỂN NÔNG NGHIỆP NÔNG THÔN**

Địa chỉ: *Số 16 Thụy Khuê, P. Thụy Khuê, Q. Tây Hồ, Hà Nội*

Email: [thongtinthitruong@ipsard.gov.vn](mailto:thongtinthitruong@ipsard.gov.vn); [info@agro.gov.vn](mailto:info@agro.gov.vn)

Website: <http://agro.gov.vn/>



Xem thêm báo cáo