

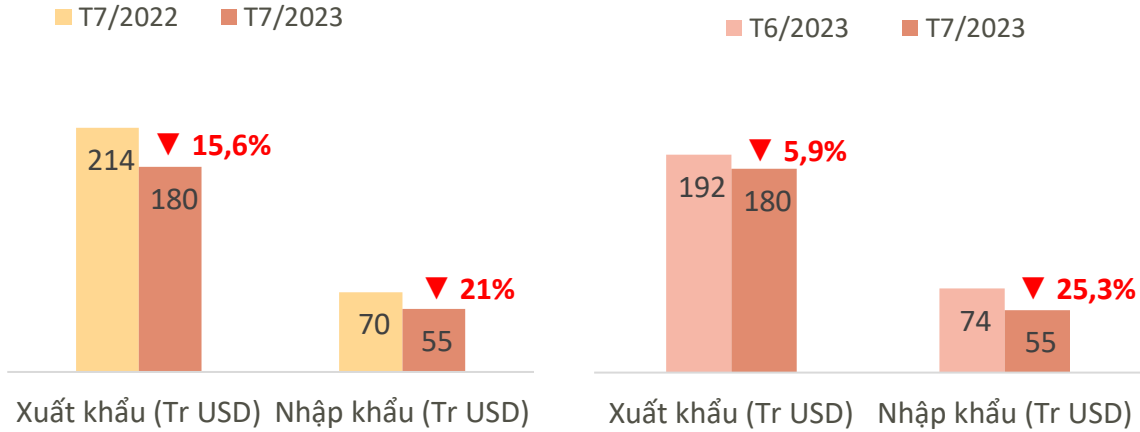
# BÁO CÁO TÌNH HÌNH XUẤT NHẬP KHẨU NÔNG LÂM THỦY SẢN

Thị trường Hàn Quốc



# TÌNH HÌNH XUẤT NHẬP KHẨU NÔNG LÂM THỦY SẢN VIỆT NAM SANG THỊ TRƯỜNG HÀN QUỐC THÁNG 07/2023

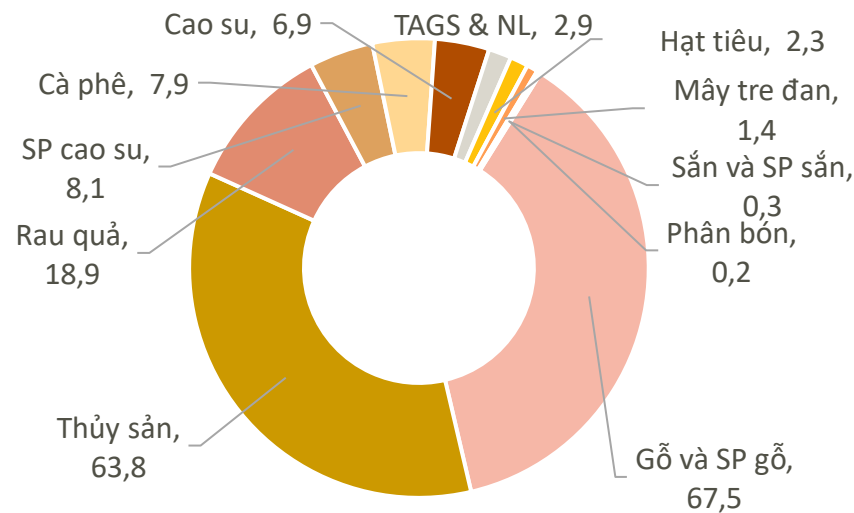
## Kim ngạch xuất nhập khẩu NLTS VN– Hàn Quốc T7/2023



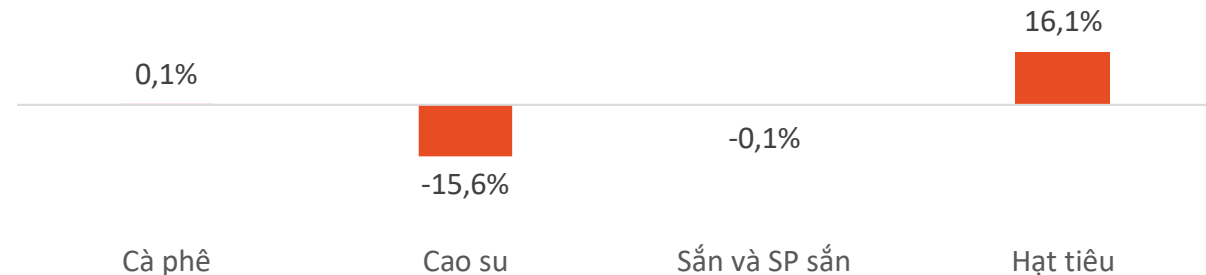
## Biến động giá trị xuất khẩu NLTS chính sang Hàn Quốc T7/2023 so với T7/2022



## Kim ngạch xuất khẩu NLTS chính sang Hàn Quốc T7/2023



## Biến động giá xuất khẩu bình quân của một số sản phẩm NLTS chính sang Hàn Quốc T7/2023 so với T7/2022





## Xuất khẩu của Hàn Quốc chững lại khi Trung Quốc rơi vào giảm phát

Hàn Quốc, quốc gia có mối quan hệ kinh tế chặt chẽ với Trung Quốc, từng kỳ vọng sẽ có sự phục hồi kinh tế vào nửa cuối năm 2023 khi thị trường Trung Quốc được đánh giá là đang phục hồi mạnh mẽ sau đại dịch. Tuy nhiên, nền kinh tế Hàn Quốc đang phải đối mặt với những rủi ro mới khi đối tác thương mại hàng đầu là Trung Quốc gặp khó khăn kinh tế và chưa có các giải pháp kịp thời để phục hồi hoạt động xuất khẩu đang chững lại.

Nguồn: Vietnamplus.vn



## Xuất khẩu cá ngừ Việt Nam sang Hàn Quốc tăng gấp 2,5 lần

Theo số liệu thống kê của Hải quan Việt Nam cho thấy, xuất khẩu cá ngừ của Việt Nam sang Hàn tăng trưởng mạnh. Tính lũy kế 7 tháng đầu năm 2023, xuất khẩu cá ngừ sang thị trường này đã tăng gấp 2,5 lần cùng kỳ năm 2022, đạt hơn 7 triệu USD.

Trong nhóm các sản phẩm cá ngừ xuất khẩu của Việt Nam, xuất khẩu cá ngừ chế biến và đóng hộp sang Hàn Quốc hiện đang tăng mạnh, đặc biệt cá ngừ đóng hộp tăng 468% so với cùng kỳ năm 2022. Trên thị trường Hàn Quốc, Việt Nam đang là nguồn cung cá ngừ lớn thứ 8, nhưng lại là nguồn cung cá ngừ chế biến và đóng hộp lớn nhất trong nửa đầu năm 2023.

Nguồn: Vov.vn



## Hàn Quốc sẽ hỗ trợ thêm 17,2 tỷ USD cho xuất khẩu

Ủy ban Dịch vụ Tài chính Hàn Quốc (FSC) cho biết, các cơ quan tài chính Hàn Quốc sẽ cung cấp 23.000 tỷ won (17,2 tỷ USD) để hỗ trợ tài chính bổ sung cho các công ty xuất khẩu, nhằm nỗ lực thúc đẩy lĩnh vực xuất khẩu đang ồm yếu của đất nước.

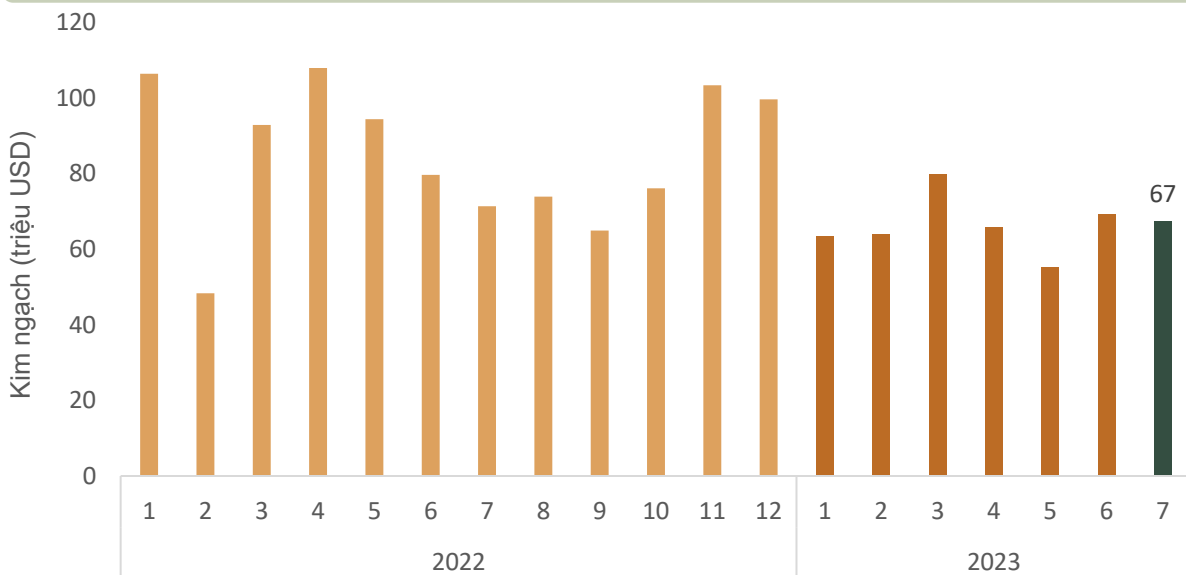
Nguồn: Bnews.vn





# GỖ VÀ SP GỖ

## Giá trị gỗ và SP gỗ xuất khẩu sang thị trường Hàn Quốc



## Kết quả xuất khẩu gỗ và SP gỗ sang thị trường Hàn Quốc T7/2023

### KIM NGẠCH



# 67

triệu USD

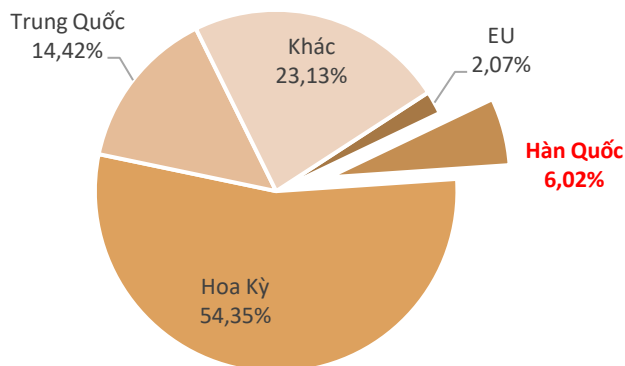
↘ Giảm **2,6%** so với T6/2023

↘ Giảm **5,5%** so với T7/2022

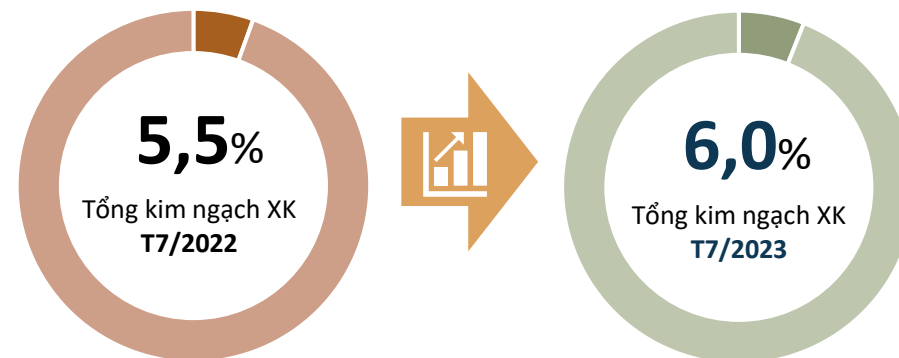
↓ Thấp hơn **17 triệu USD** so với bình quân theo tháng năm 2022

\* Lũy kế 7 tháng đạt **465 tr.USD**, đạt **45,7%** kim ngạch 2022

## Tỷ trọng giá trị gỗ và SP gỗ VN sang thị trường Hàn Quốc T7/2023



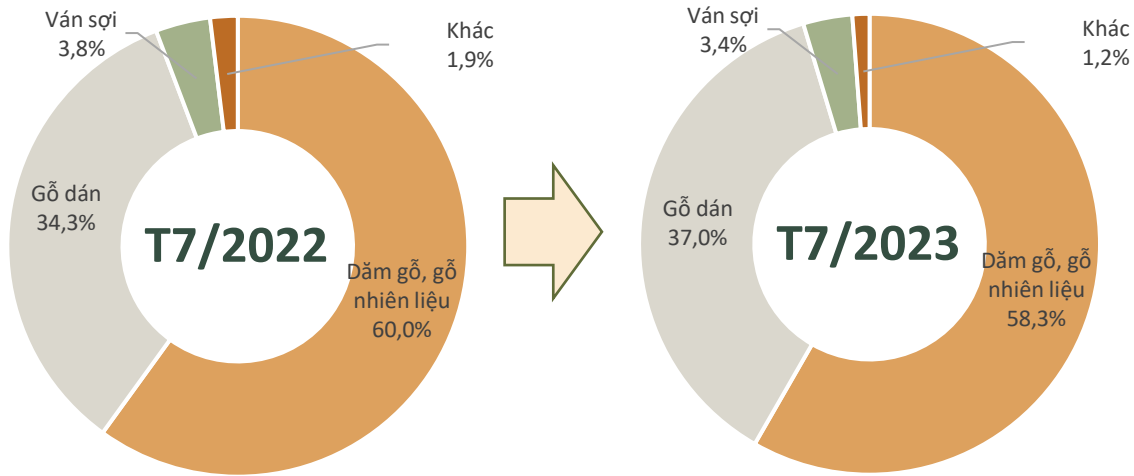
## Biến động tỷ trọng giá trị gỗ và SP gỗ VN sang thị trường Hàn Quốc T7/2023





# GỖ VÀ SP GỖ

## Cơ cấu chủng loại gỗ và SP gỗ xuất khẩu sang thị trường Hàn Quốc



## Kết quả xuất khẩu gỗ và SP gỗ sang thị trường Hàn Quốc T7/2023



### Dăm gỗ

Kim ngạch: **29,0** Triệu USD  
 Giảm **6%** so với T6/2023  
 Giảm **8%** so với T7/2022



### Gỗ dán

Kim ngạch: **18,4** Triệu USD  
 Tăng **3%** so với T6/2023  
 Tăng **2%** so với T7/2022



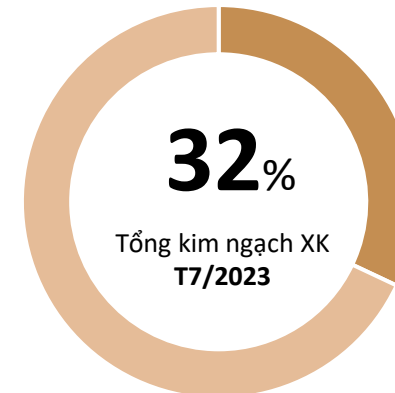
### Ván sợi

Kim ngạch: **1,7** Triệu USD  
 Tăng **52%** so với T6/2023  
 Giảm **15%** so với T7/2022

## TOP 5 doanh nghiệp về kim ngạch xuất khẩu T7/2023



## Tỷ trọng về kim ngạch của TOP 5 doanh nghiệp xuất khẩu T7/2023





# GỖ VÀ SP GỖ



## ĐIỂM TIN THỊ TRƯỜNG GỖ VÀ SẢN PHẨM GỖ HÀN QUỐC

Trong 6 tháng đầu năm 2023, Hàn Quốc nhập khẩu hơn 840 ngàn tấn viên nén, trị giá gần 116 triệu USD, giảm hơn 33% về lượng và gần 43% về giá trị so với cùng kỳ năm 2022. Tại thời điểm tháng 6/2023, giá xuất khẩu viên nén sang Hàn Quốc chỉ còn xấp xỉ 105 USD/tấn, giảm 43% so với mức đỉnh 185 USD/tấn của tháng 12/2022.

*Nguồn: WoodKorea*

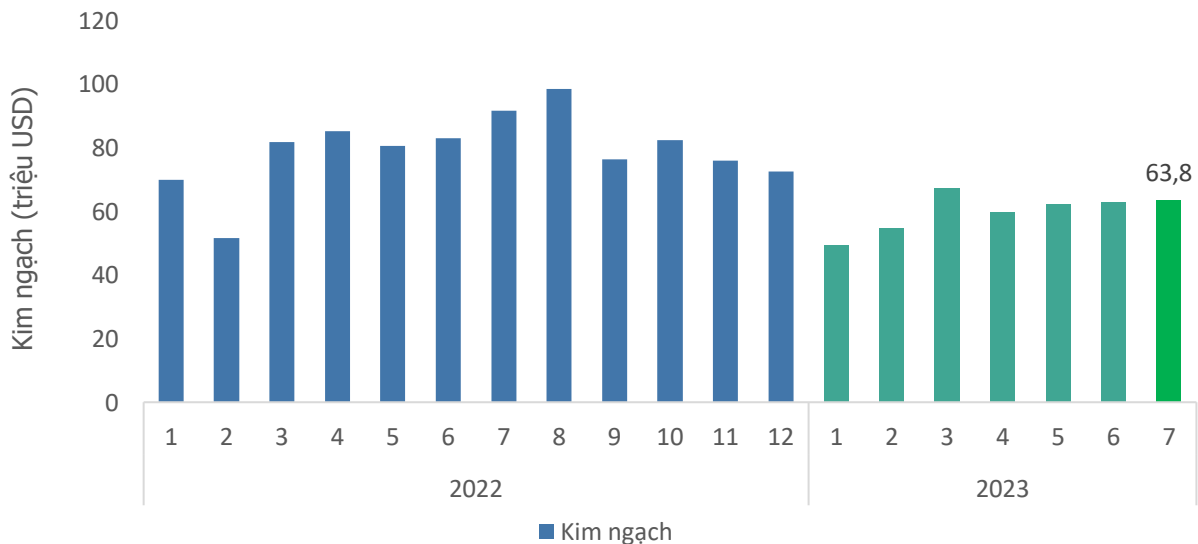


Tin liên quan



# THỦY SẢN

## Khối lượng và giá trị thủy sản xuất khẩu sang thị trường Hàn Quốc



## Kết quả xuất khẩu thủy sản sang thị trường Hàn Quốc T7/2023

### KIM NGẠCH

\$  
**63,8**  
triệu USD

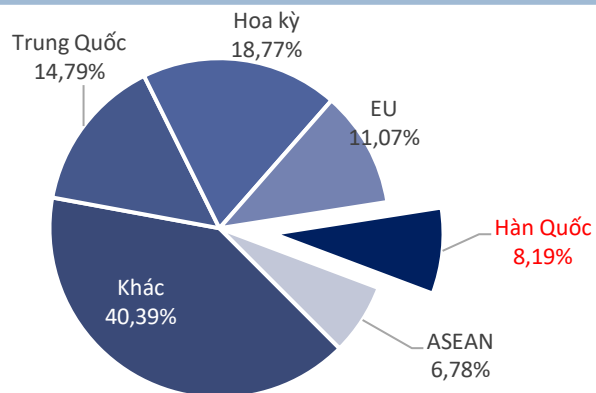
↗ Tăng **1,1%** so với T6/2023

↘ Giảm **30,4%** so với T7/2022

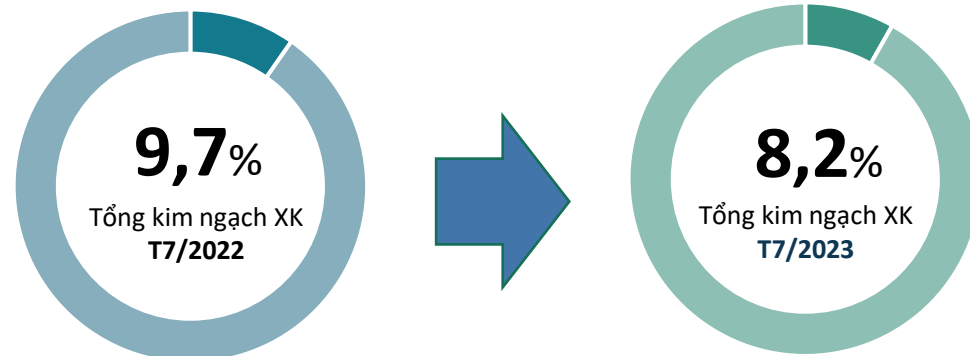
↓ Thấp hơn **15,4 triệu USD** so với bình quân năm 2022

» Lũy kế 7 tháng 2023 đạt **420,5 tr.USD**, đạt **44,3%** kim ngạch 2022

## Tỷ trọng giá trị thủy sản Việt Nam sang thị trường Hàn Quốc T7/2023



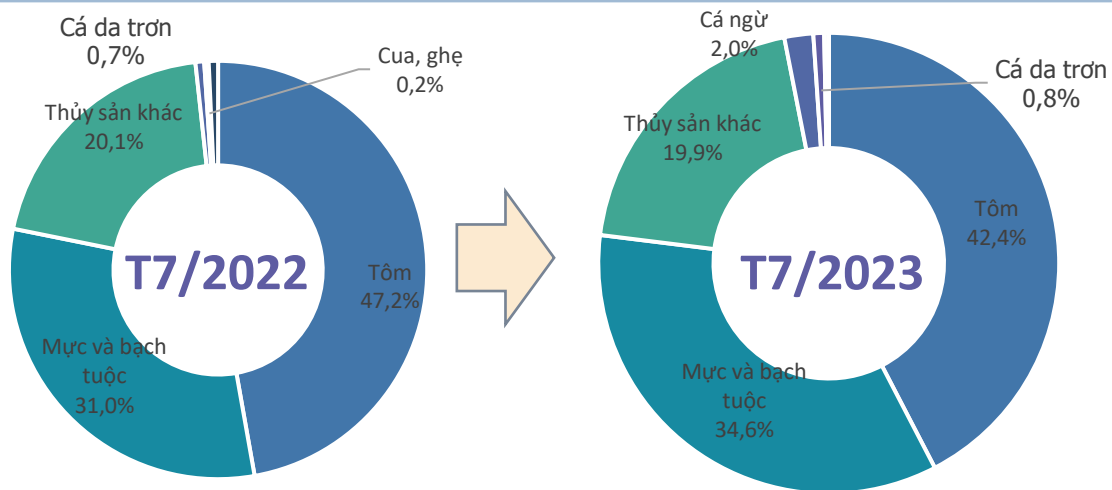
## Biến động tỷ trọng giá trị thủy sản VN sang thị trường Hàn Quốc T7/2023





# THỦY SẢN

## Cơ cấu chủng loại thủy sản xuất khẩu sang thị trường Hàn Quốc



## Kết quả xuất khẩu thủy sản sang thị trường Hàn Quốc T7/2023



### Tôm

Kim ngạch: **27,0** Triệu USD  
Giảm **11,3 %** so với T6/2023  
Giảm **37,6%** so với T7/2022



### Mực và Bạch tuộc

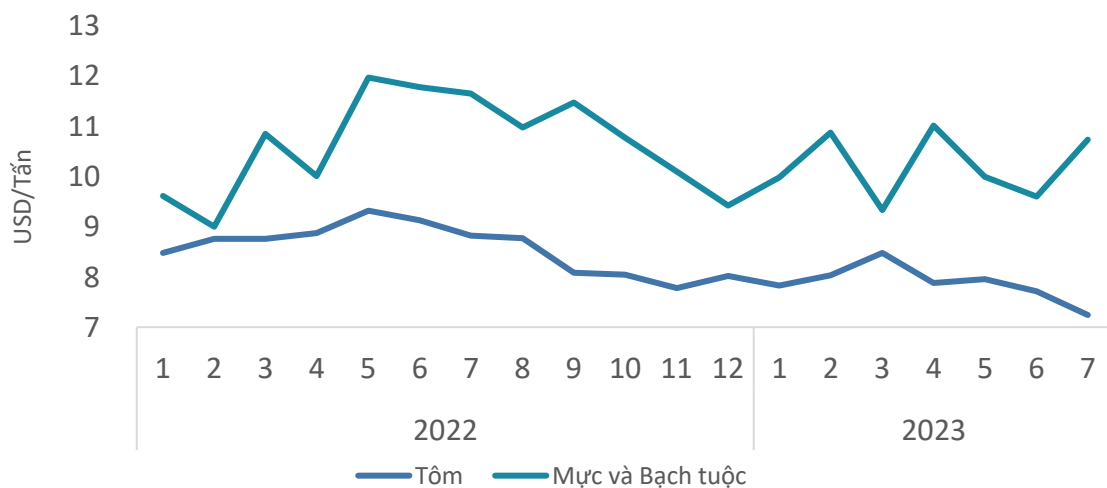
Kim ngạch: **22,0** Triệu USD  
Tăng **33,0%** so với T6/2023  
Giảm **22,4%** so với T7/2022



### Cá ngừ

Kim ngạch: **1,3** Triệu USD  
Tăng **19,1%** so với T6/2023  
Tăng **95,6%** so với T7/2022

## Giá thủy sản xuất khẩu bình quân sang thị trường Hàn Quốc



### Tôm

Giá xuất khẩu bình quân trong T7/2023 ở mức **7,3** USD/kg; **giảm 6,0%** so với tháng trước; và **giảm 17,8%** so với cùng kỳ năm 2022.

### Mực và Bạch tuộc

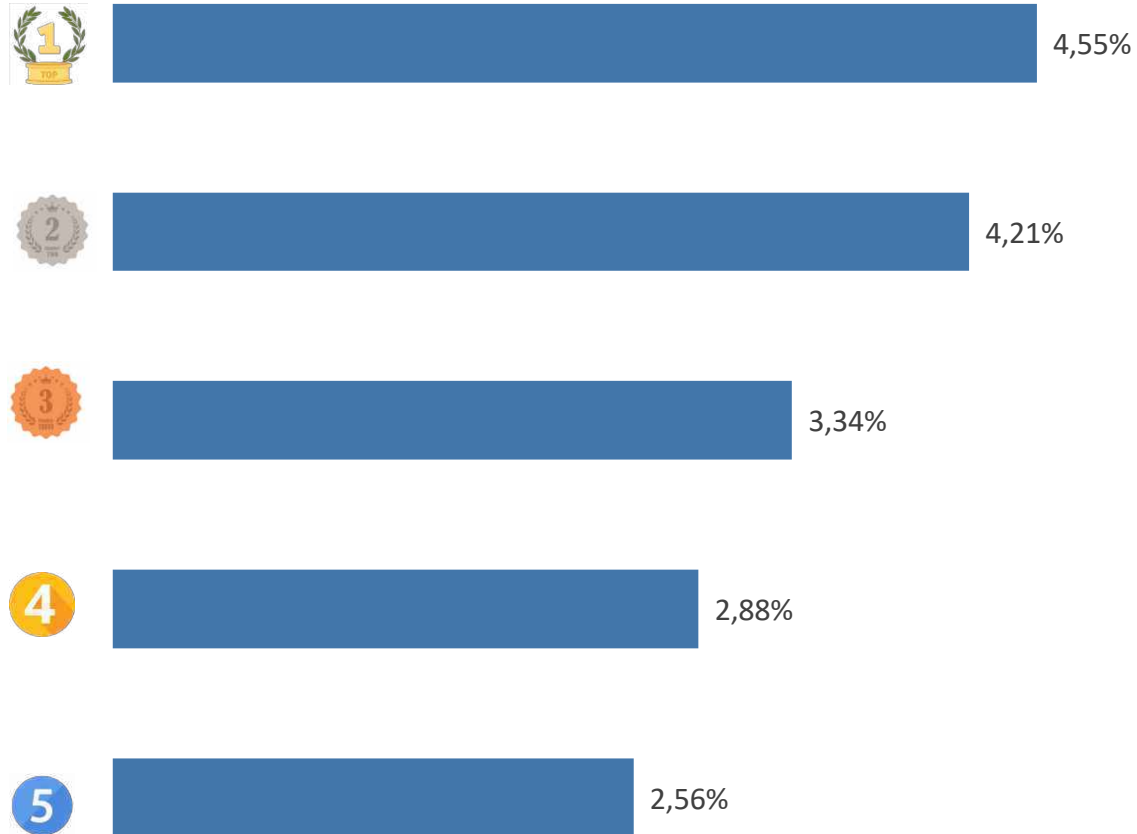
Giá xuất khẩu bình quân trong T7/2023 ở mức **10,7** USD/kg; **tăng 11,7%** so với tháng trước; và **giảm 17,8%** so với cùng kỳ năm 2022.



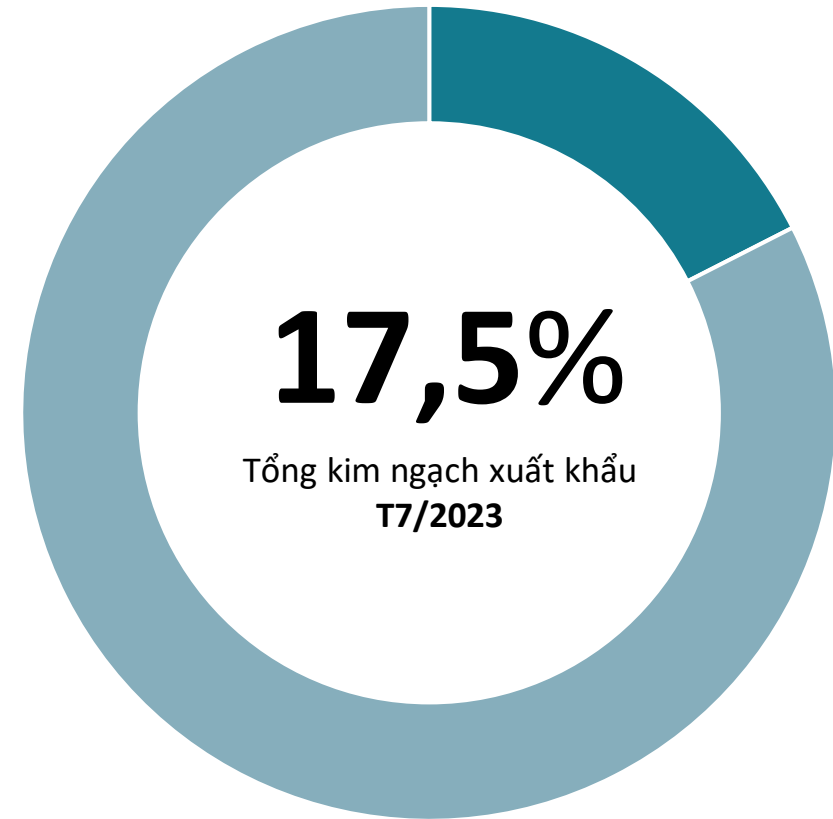


# THỦY SẢN

## TOP 5 doanh nghiệp về kim ngạch xuất khẩu T7/2023



## Tỷ trọng về kim ngạch của TOP 5 doanh nghiệp xuất khẩu T7/2023



1

### Tiêu thụ hải sản tại Hàn Quốc giảm mạnh vì lo ngại về nước thải Fukushima

Chợ bán buôn thủy sản Noryangjin ở Seoul, chợ cá lớn nhất quốc gia, đã chứng kiến doanh số bán hàng sụt giảm mạnh so với tháng trước, sau khi Cơ quan Năng lượng Nguyên tử Quốc tế đánh giá mức độ an toàn đối với nước ở Fukushima. Các chủ cửa hàng đã thực hiện nhiều biện pháp nhằm giành lại khách hàng như dán nhãn nguồn gốc xuất xứ hải sản, tăng cường đưa các sản phẩm qua kiểm tra phóng xạ, đồng thời kêu gọi chính phủ thực hiện các biện pháp để bảo vệ ngành đánh bắt cá Hàn Quốc.

*Nguồn: Koreatimes (8/2023)*

2

### Hàn Quốc chi ngân sách lớn nhất từ trước đến nay để thúc đẩy tiêu thụ hải sản

Chính phủ Hàn Quốc đã quyết định chi ngân sách kỷ lục trong năm nay để thúc đẩy tiêu thụ hải sản trong bối cảnh công chúng lo ngại về sự an toàn của hải sản sau khi Nhật Bản xả nước bị ô nhiễm từ nhà máy điện hạt nhân Fukushima ra biển. Ngân sách huy động thêm là 80 tỷ won (60,36 triệu USD) từ quỹ dự trữ trong năm nay để phát hành phiếu giảm giá và tổ chức các sự kiện khuyến mãi khác nhau nhằm khuyến khích người dân tiêu thụ nhiều hải sản hơn và hỗ trợ tốt hơn cho ngành đánh bắt cá.

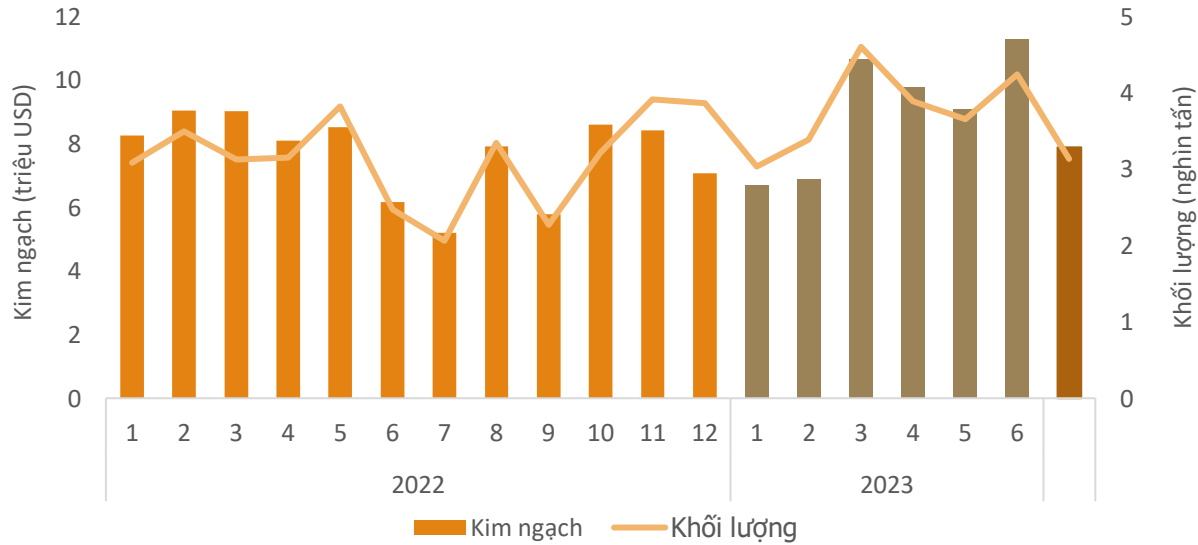
*Nguồn: Koreatimes (8/2023)*





# CÀ PHÊ

## Khối lượng và giá trị cà phê xuất khẩu sang thị trường Hàn Quốc



## Kết quả xuất khẩu cà phê VN sang thị trường Hàn Quốc T7/2023

### KIM NGẠCH

**7,9** triệu USD

▼ Giảm **30,1%** so với T6/2023

↑ Tăng **51,9%** so với T7/2022

↑ Cao hơn hơn **0,2 triệu USD** so với bình quân theo tháng năm 2022

◆ Lũy kế 7 tháng 2023 đạt **62,3 tr.USD**, đạt **59%** kim ngạch 2022

### KHỐI LƯỢNG

**3,1** nghìn tấn

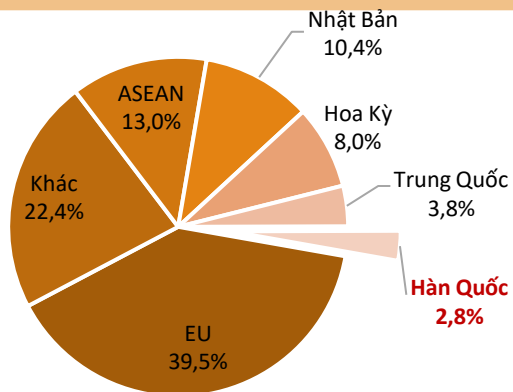
▼ Giảm **15,9%** so với T6/2023

↑ Tăng **51,6%** so với T7/2022

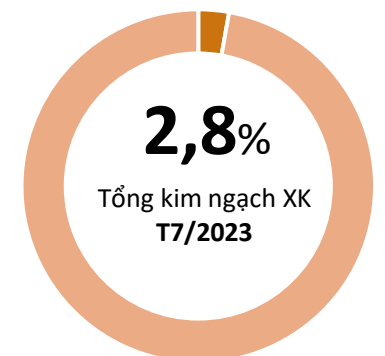
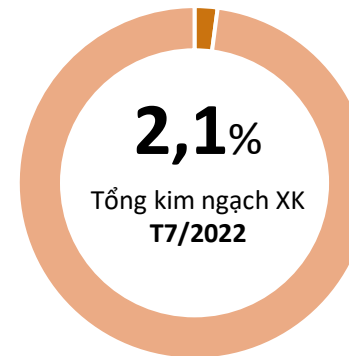
▼ Thấp hơn **21 tấn** so với bình quân theo tháng năm 2022

◆ Lũy kế 7 tháng 2023 đạt **26** nghìn tấn, đạt **60,3%** lượng năm 2022

## Tỷ trọng giá trị cà phê Việt Nam sang thị trường Hàn Quốc T7/2023



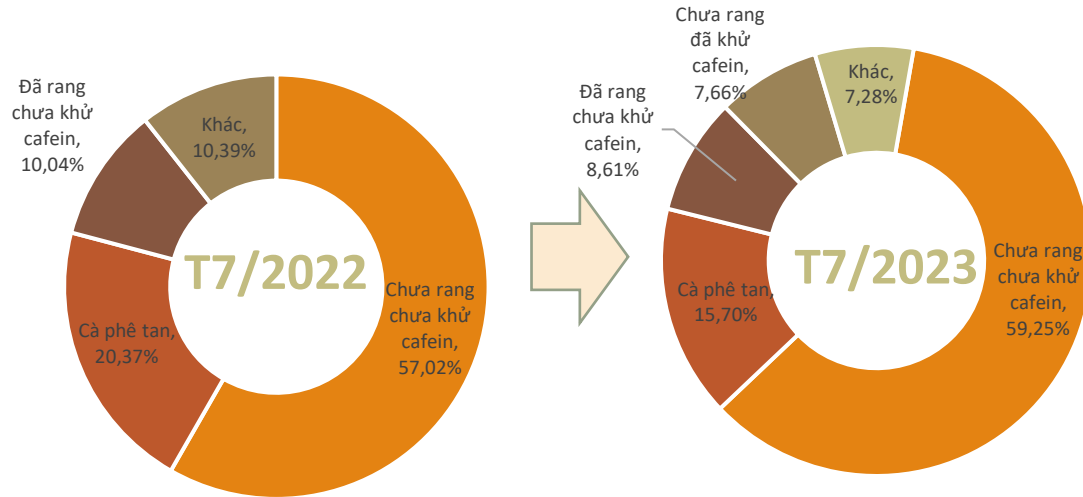
## Biến động tỷ trọng giá trị cà phê VN sang thị trường Hàn Quốc T7/2023





# CÀ PHÊ

## Cơ cấu chủng loại cà phê xuất khẩu sang thị trường Hàn Quốc



## Kết quả xuất khẩu cà phê sang thị trường Hàn Quốc T5/2023



### Chưa rang chưa khử cafein

Kim ngạch: **4,7** Triệu USD  
Giảm **30,7%** so với T6/2023  
Tăng **54,7%** so với T7/2022



### Cà phê tan

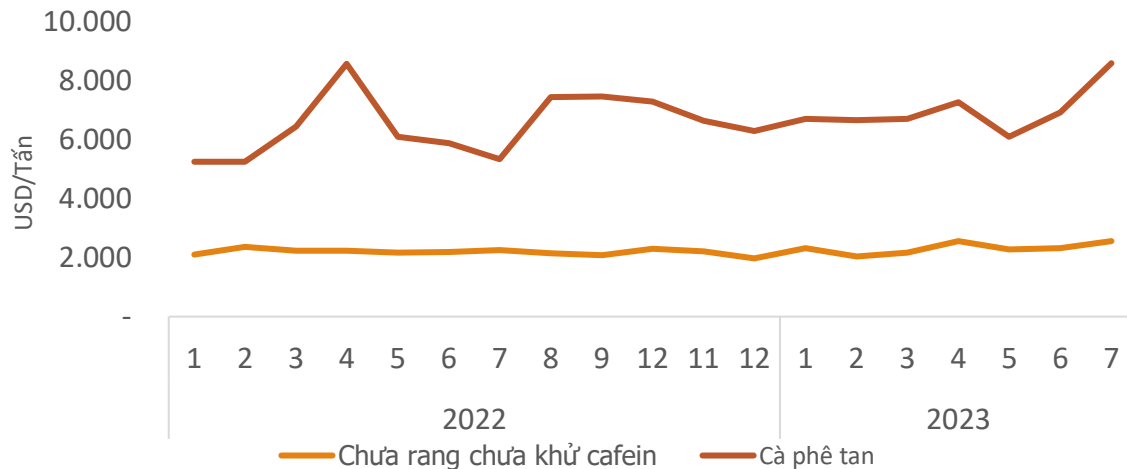
Kim ngạch: **1,2** Triệu USD  
Giảm **33,8%** so với T6/2023  
Tăng **16,7%** so với T7/2022



### Đã rang chưa khử cafein

Kim ngạch: **0,7** Triệu USD  
Giảm **42,8%** so với T6/2023  
Tăng **29,8%** so với T7/2022

## Giá cà phê xuất khẩu bình quân sang thị trường Hàn Quốc



### Cà phê tan

Giá xuất khẩu bình quân trong T7/2023 ở mức **8.600 USD/tấn** tăng **24,1%** so với tháng trước; và tăng **60,6%** so với cùng kỳ năm 2022.

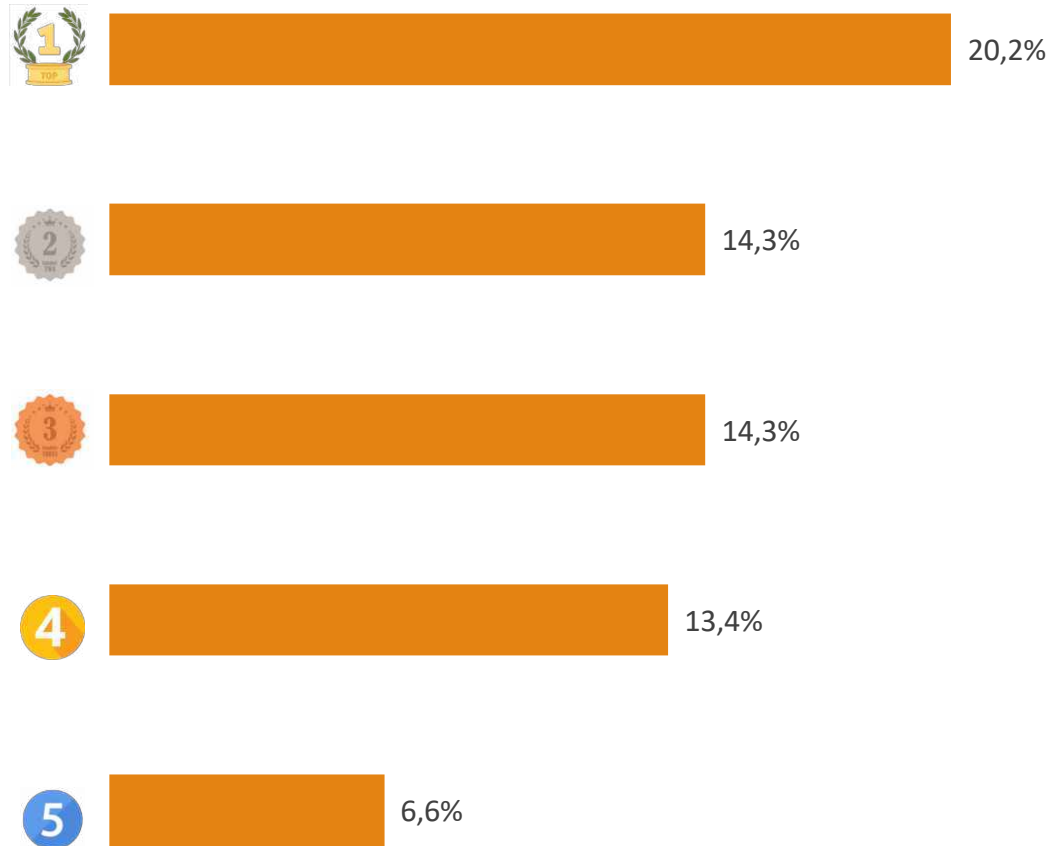
### Cà phê chưa rang chưa khử cafein

Giá xuất khẩu bình quân trong T7/2023 ở mức **2.556 USD/tấn**; tăng **9,7%** so với tháng trước; và tăng **13,5%** so với cùng kỳ năm 2022.

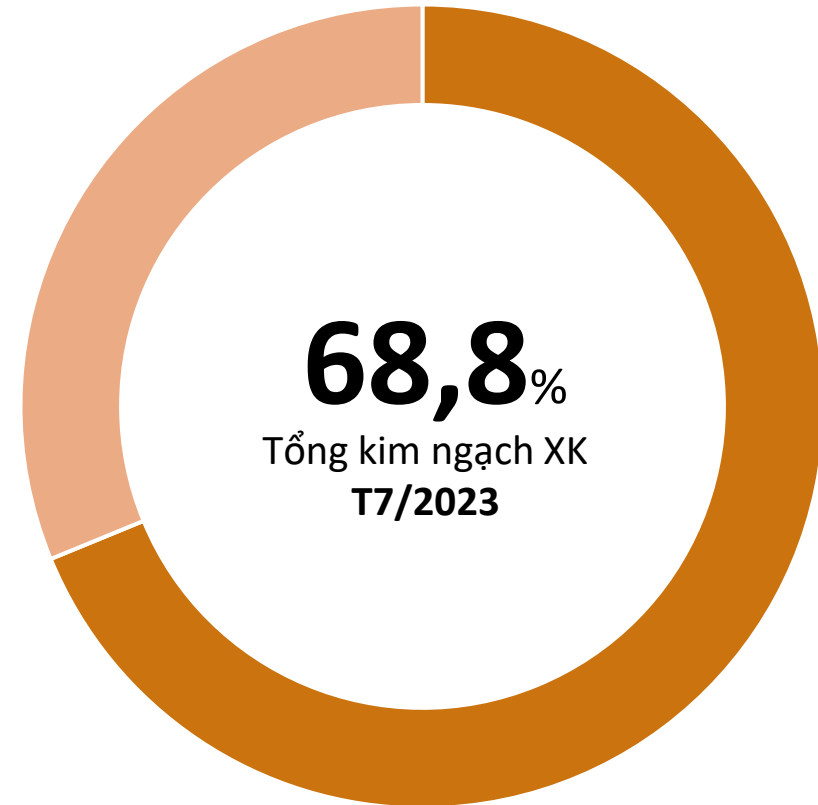


# CÀ PHÊ

## TOP 5 doanh nghiệp về kim ngạch xuất khẩu T7/2023



## Tỷ trọng về kim ngạch của TOP 5 doanh nghiệp xuất khẩu T7/2023





# CÀ PHÊ

## ĐIỂM TIN THỊ TRƯỜNG Cà PHÊ HÀN QUỐC



Theo Euromonitor, mức tiêu thụ cà phê cho mỗi người trưởng thành ở Hàn Quốc là 1 tách mỗi năm. Con số này gấp hơn 367,2 lần mức trung bình toàn cầu và là thị trường lớn thứ ba thế giới sau Hoa Kỳ và Trung Quốc. Đặc biệt, thị trường cà phê viên nén đang phát triển với tốc độ nhanh chóng để đáp ứng với xu hướng lạm phát cao và xu hướng văn hóa cà phê tại nhà và tiêu dung. Theo Emart, doanh số bán cà phê viên nang năm ngoái tăng 4,1% so với năm trước và doanh số bán các sản phẩm cà phê viên nang trong nửa đầu năm 2023 cũng tăng 2,3% so với cùng kỳ năm 2022.

*Nguồn: Segye.com (8/2023)*

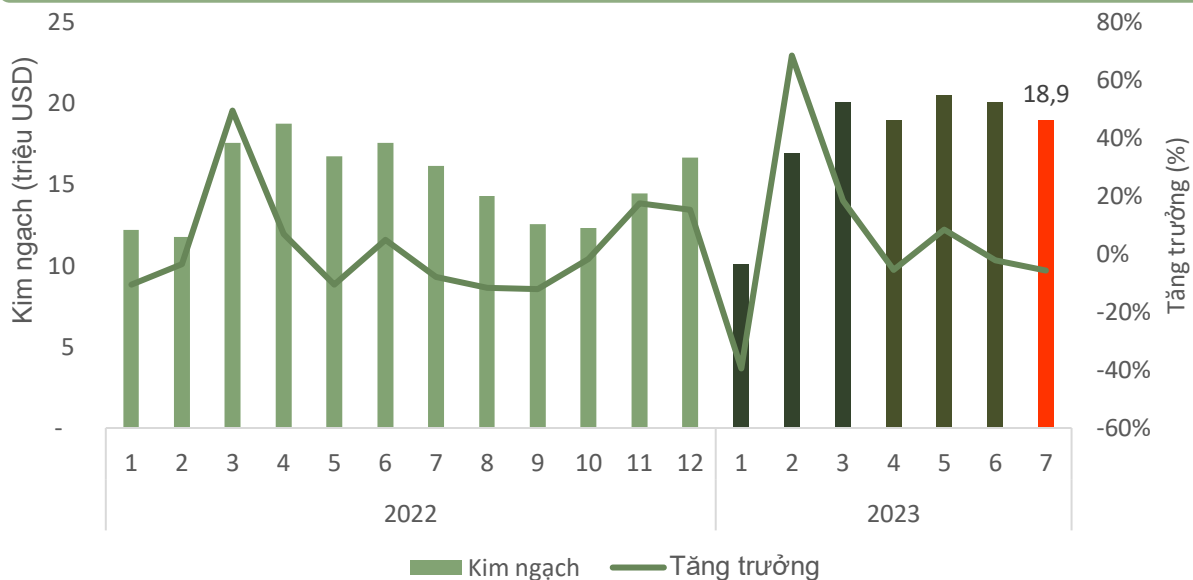


TIN LIÊN QUAN




# RAU QUẢ (XUẤT KHẨU)

## Giá trị rau quả xuất khẩu sang thị trường Hàn Quốc, T7/2023



## Kết quả xuất khẩu rau quả sang thị trường Hàn Quốc, T7/2023

### KIM NGẠCH



# 18,9

triệu USD

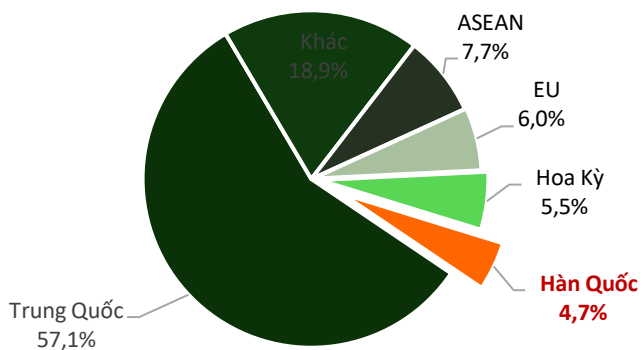
↘ Giảm **5,7%** so với T6/2023

↗ Tăng **17,3%** so với T7/2022

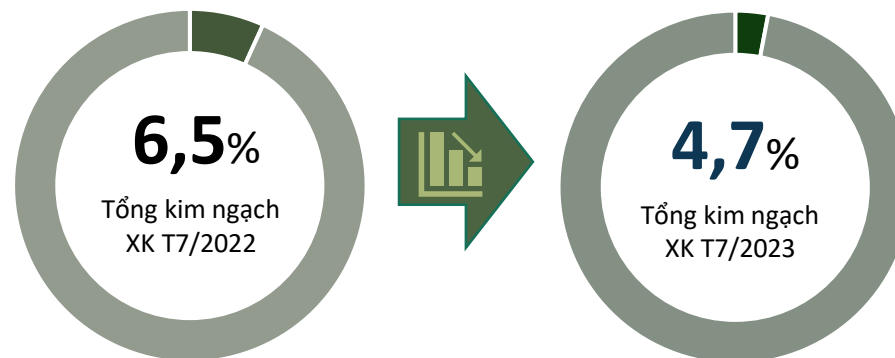
↑ Cao hơn **3,9 triệu USD** so với bình quân theo tháng năm 2022

\* Lũy kế 7 tháng 2023 đạt **125,1 triệu USD**, đạt **69,2%** kim ngạch 2022

## Tỷ trọng giá trị rau quả Việt Nam sang thị trường Hàn Quốc, T7/2023



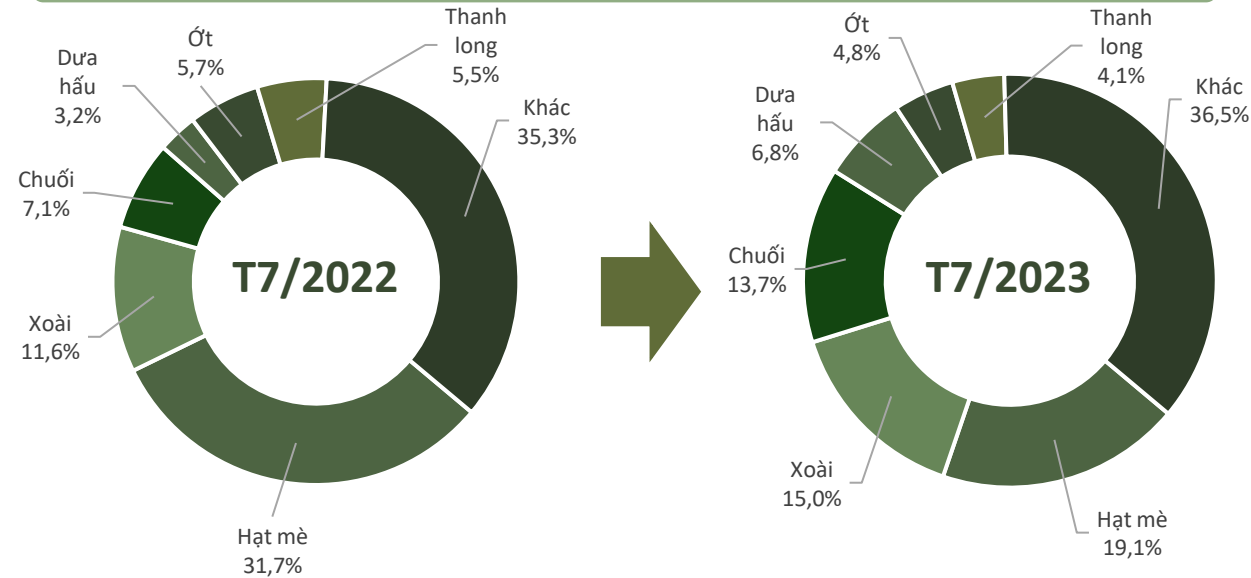
## Biến động tỷ trọng giá trị rau quả VN sang thị trường Hàn Quốc, T7/2023





# RAU QUẢ (XUẤT KHẨU)

## Cơ cấu chủng loại rau quả xuất khẩu sang thị trường Hàn Quốc, T7/2023



## Kết quả xuất khẩu rau quả sang thị trường Hàn Quốc, T7/2023



### Hạt mè

Kim ngạch: **3,6** triệu USD  
 Tăng **7,5%** so với T6/2023  
 Giảm **29,2%** so với T7/2022



### Xoài

Kim ngạch: **2,8** triệu USD  
 Giảm **20,8%** so với T6/2023  
 Tăng **51,6%** so với T7/2022



### Chuối

Kim ngạch: **2,6** triệu USD  
 Tăng **12,6%** so với T6/2023  
 Tăng **125,7%** so với T7/2022



### Dưa hấu

Kim ngạch: **1,3** triệu USD  
 Tăng **33,0%** so với T6/2023  
 Tăng **154,5%** so với T7/2022



### Ớt

Kim ngạch: **0,90** triệu USD  
 Tăng **2,4%** so với T6/2023  
 Giảm **2,2%** so với T7/2022



### Thanh long

Kim ngạch: **0,77** triệu USD  
 Giảm **29,9%** so với T6/2023  
 Giảm **13,6%** so với T7/2022

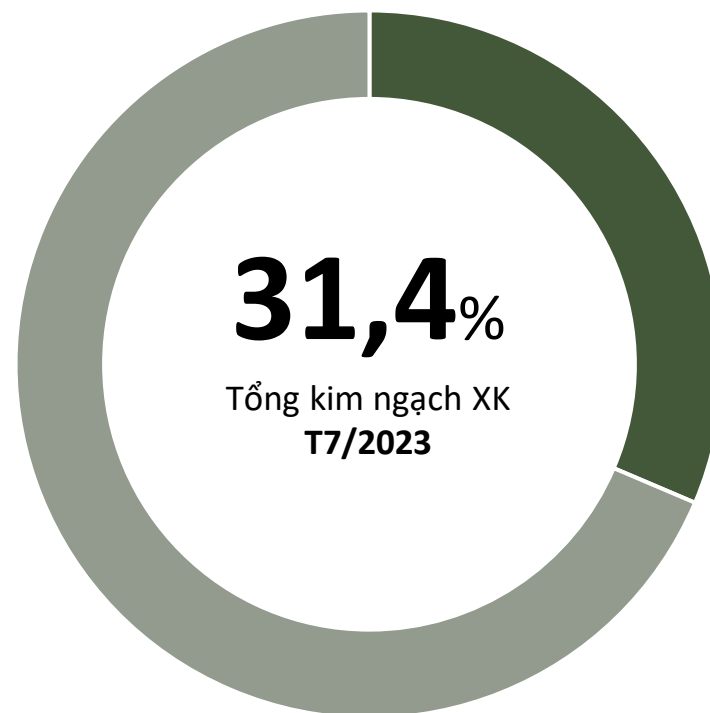
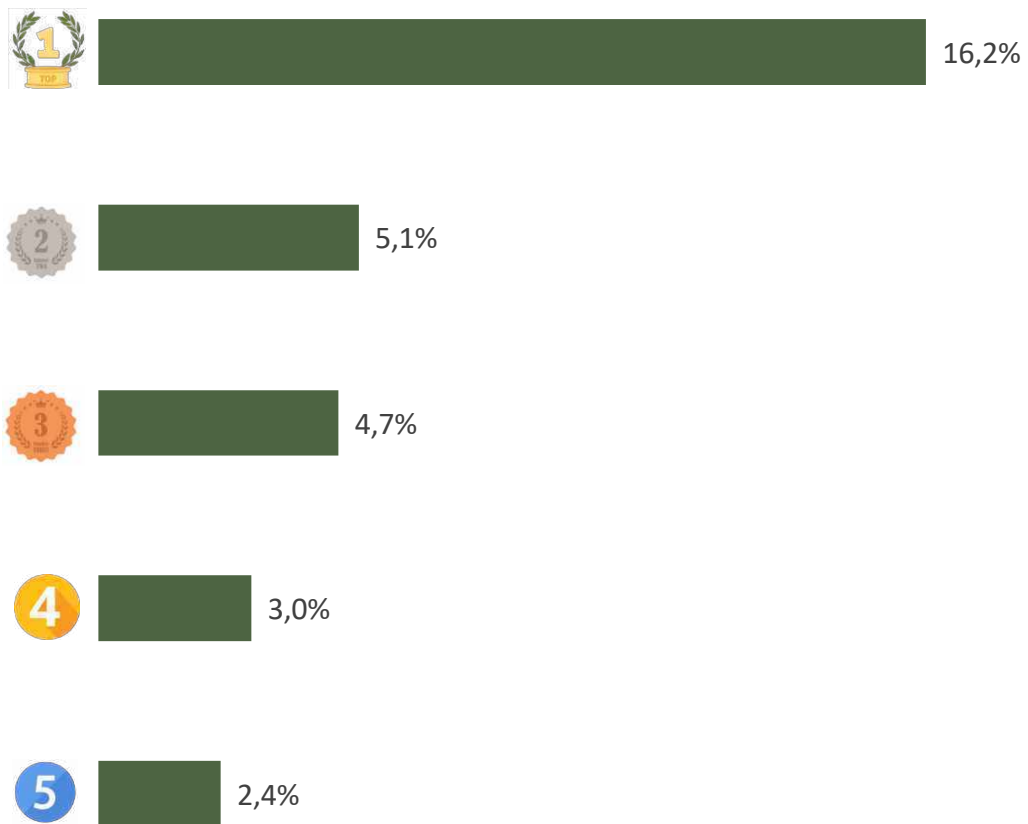




# RAU QUẢ (XUẤT KHẨU)

TOP 5 doanh nghiệp về kim ngạch xuất khẩu  
sang thị trường Hàn Quốc, T7/2023

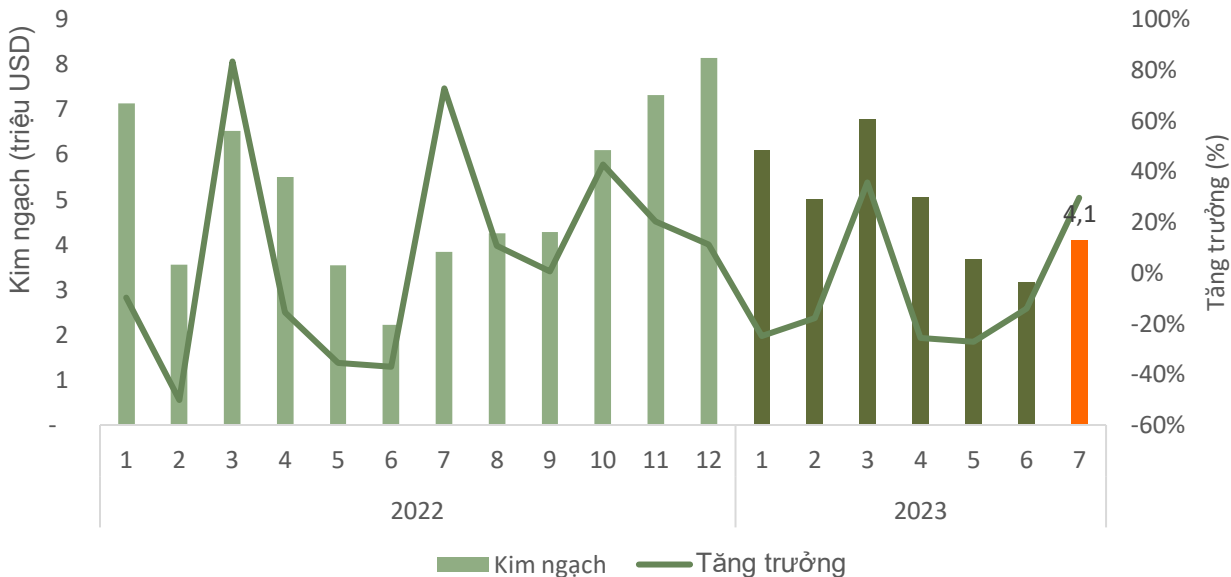
Tỷ trọng về kim ngạch của TOP 5 doanh nghiệp xuất khẩu  
sang thị trường Hàn Quốc, T7/2023





# RAU QUẢ (NHẬP KHẨU)

## Giá trị rau quả nhập khẩu từ thị trường Hàn Quốc, T7/2023



## Kết quả nhập khẩu rau quả từ thị trường Hàn Quốc, T7/2023

### KIM NGẠCH



# 4,1

triệu USD

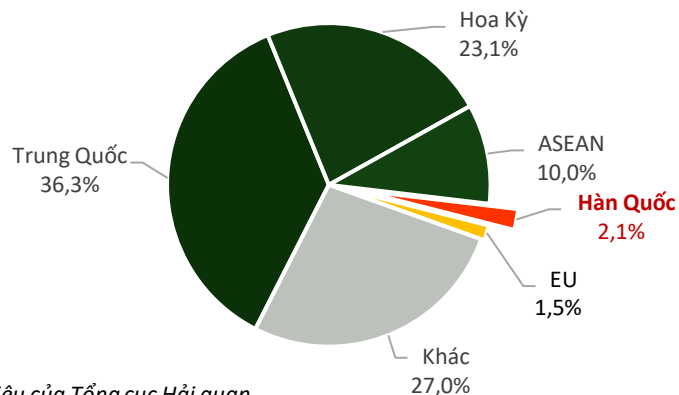
↗ Tăng **29,6%** so với T6/2023

↗ Tăng **6,5%** so với T7/2022

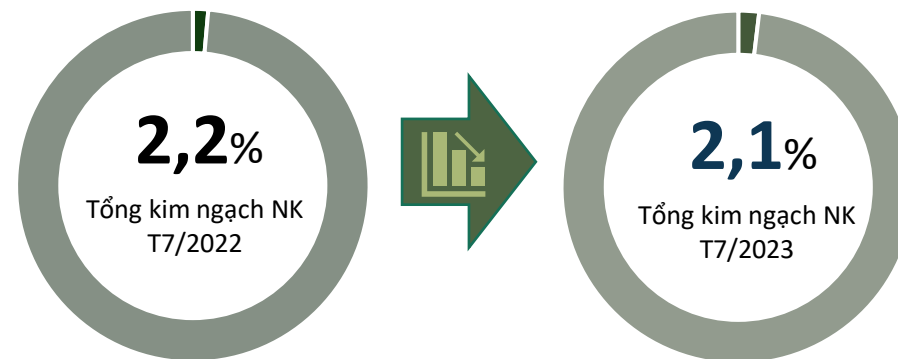
↘ Thấp hơn **1,1 triệu USD** so với bình quân theo tháng năm 2022

\* Lũy kế 7 tháng 2023 đạt **33,99 triệu USD**, đạt **54,6%** kim ngạch 2022

## Tỷ trọng giá trị rau quả nhập khẩu từ thị trường Hàn Quốc, T7/2023



## Biến động tỷ trọng giá trị rau quả NK từ thị trường Hàn Quốc, T7/2023

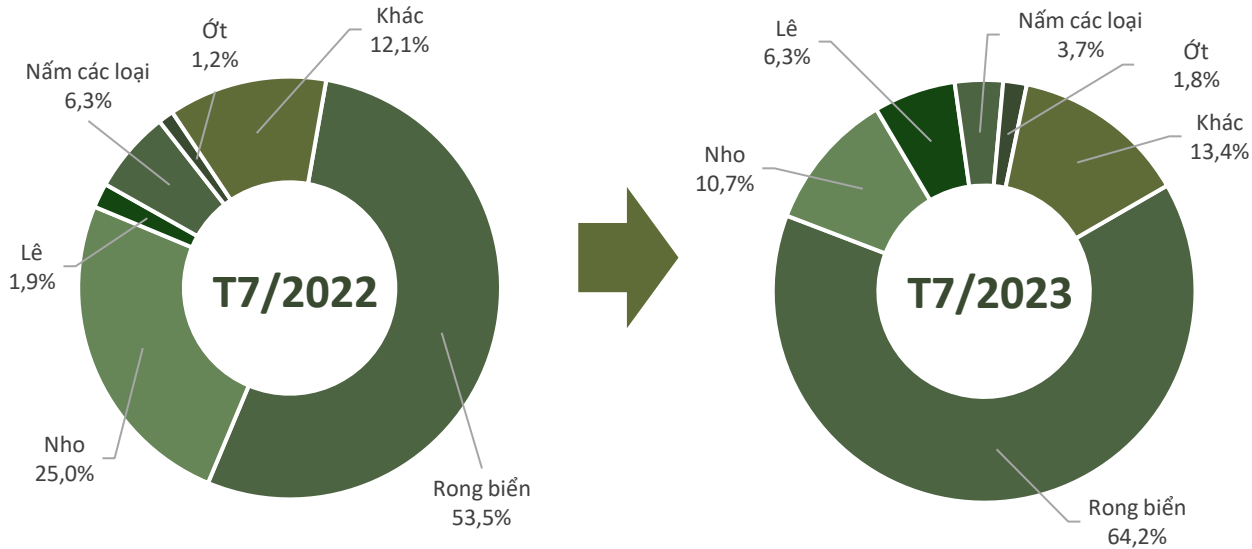




# RAU QUẢ (NHẬP KHẨU)

## Cơ cấu chủng loại rau quả nhập khẩu từ thị trường Hàn Quốc, T7/2023

## Kết quả nhập khẩu rau quả từ thị trường Hàn Quốc, T7/2023



### Rong biển

Kim ngạch: **2,6** triệu USD  
 Tăng **15,9%** so với T6/2023  
 Tăng **27,6%** so với T7/2022



### Nho

Kim ngạch: **436** nghìn USD  
 Tăng **209,7%** so với T6/2023  
 Giảm **54,5%** so với T7/2022



### Lê

Kim ngạch: **257** nghìn USD  
 Tăng **125,9%** so với T6/2023  
 Tăng **255,8%** so với T7/2022



### Nấm các loại

Kim ngạch: **151** nghìn USD  
 Tăng **8,5%** so với T6/2023  
 Giảm **37,6%** so với T7/2022



### Ớt

Kim ngạch: **74** nghìn USD  
 Tăng **304,5%** so với T6/2023  
 Tăng **61,4%** so với T7/2022



Theo số liệu Trung tâm Quan sát Nông nghiệp thuộc Viện Kinh tế Nông thôn Hàn Quốc công bố, năm 2023, sản lượng táo giảm 19% và sản lượng lê giảm 22% so với năm ngoái do điều kiện thời tiết xấu vào mùa xuân và mưa lớn vào mùa hè khiến cây sinh trưởng kém, khả năng đậu trái giảm. Theo đó, xuất khẩu táo và lê dự kiến sẽ giảm lần lượt 20% và 27% so với cùng kỳ năm ngoái.

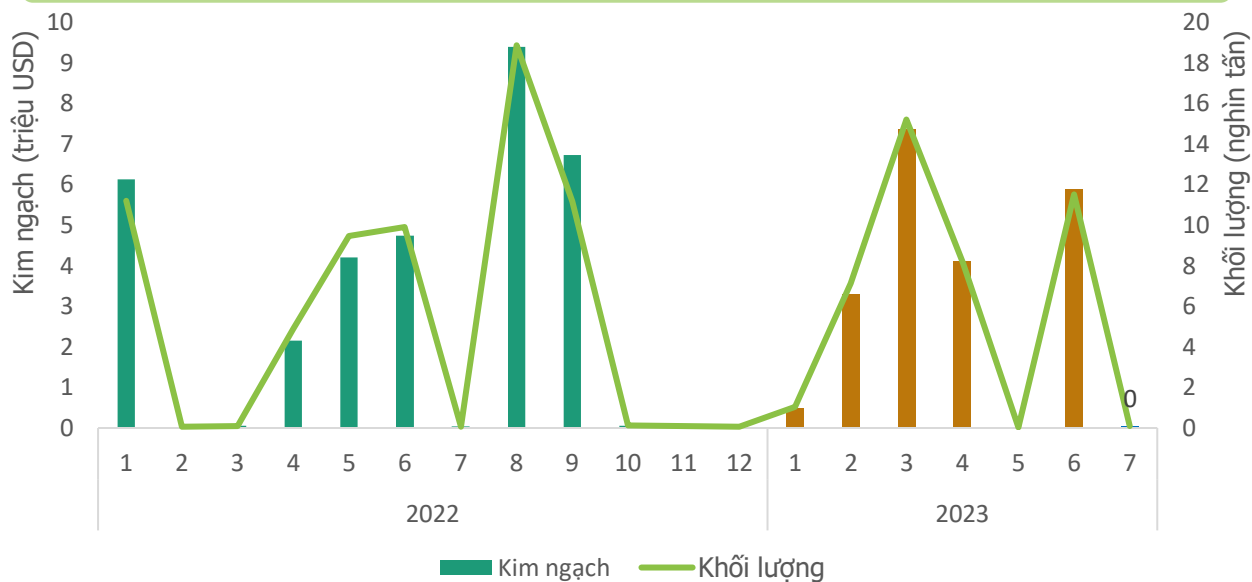
*Nguồn: Agrinet.co.kr*





# LÚA GẠO

## Khối lượng và giá trị gạo xuất khẩu sang thị trường Hàn Quốc



## Kết quả xuất khẩu gạo sang thị trường Hàn Quốc T7/2023

### KIM NGẠCH

**50,9** nghìn USD

↘ Giảm **99,1%** so với T6/2023

↗ Tăng **70,0%** so với T7/2022

↓ Thấp hơn **2,7 triệu USD** so với bình quân năm 2022

\* Lũy kế 7 tháng 2023 đạt **21,2 tr.USD**, đạt **63,2%** kim ngạch 2022

### KHỐI LƯỢNG

**68** tấn

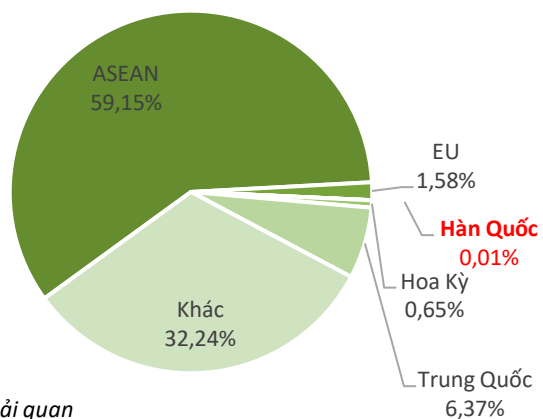
↘ Giảm **99,4%** so với T6/2023

↗ Tăng **54,6%** so với T7/2022

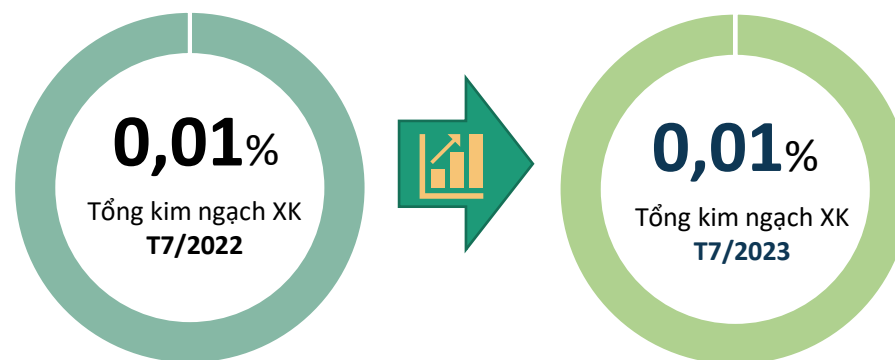
↓ Thấp hơn **5,4 nghìn tấn** so với bình quân năm 2022

\* Lũy kế 7 tháng 2023 đạt **43,1 nghìn tấn**, đạt **65,5%** khối lượng năm 2022

## Tỷ trọng giá trị gạo VN sang thị trường Hàn Quốc T7/2023



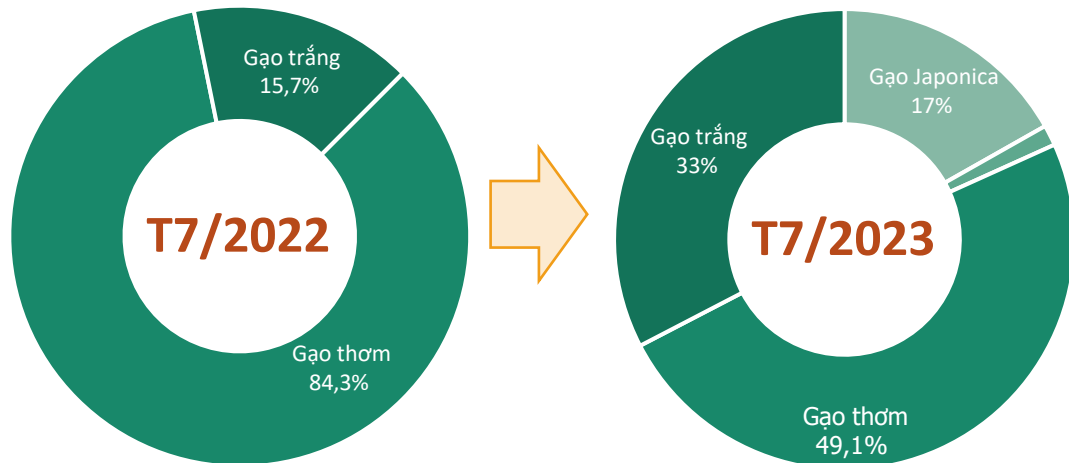
## Biến động tỷ trọng giá trị gạo VN sang thị trường Hàn Quốc T7/2023



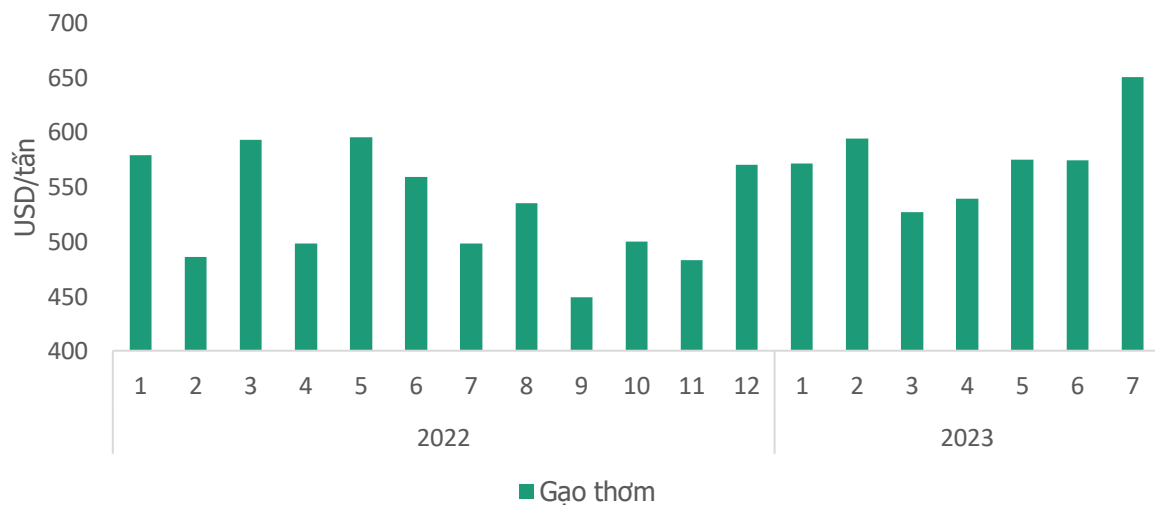


# LÚA GẠO

## Cơ cấu chủng loại gạo xuất khẩu sang thị trường Hàn Quốc



## Giá gạo xuất khẩu bình quân sang thị trường Hàn Quốc T7/2023



## Kết quả xuất khẩu gạo sang thị trường Hàn Quốc T7/2023



### Gạo thơm

Kim ngạch: **25,0** nghìn USD  
Giảm **37%** so với T6/2023  
Giảm **1%** so với T7/2022



### Gạo trắng

Kim ngạch: **16,6** nghìn USD  
Tăng **100%** so với T6/2023  
Tăng **253%** so với T7/2022



### Gạo Japonica

Kim ngạch: **8,5** nghìn USD  
Giảm **33%** so với T6/2023  
Tăng **100%** so với T7/2022

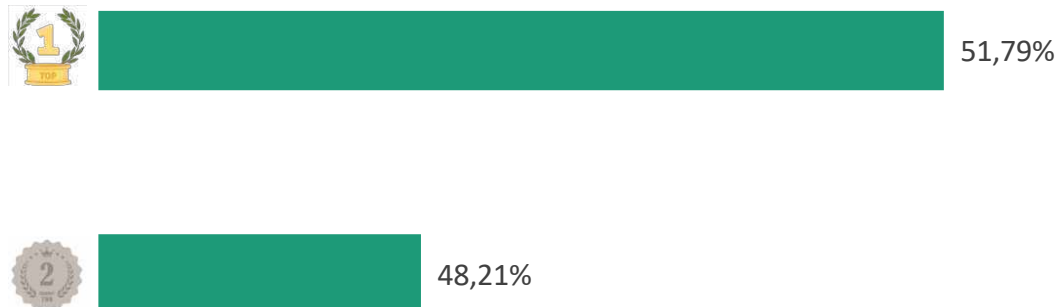
## Gạo thơm

Giá xuất khẩu bình quân trong T7/2023 ở mức **650** USD/tấn; **tăng 13%** so với tháng trước; và **tăng 31%** so với cùng kỳ năm 2022.

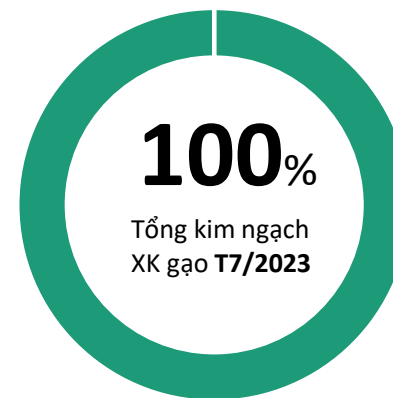


# LÚA GẠO

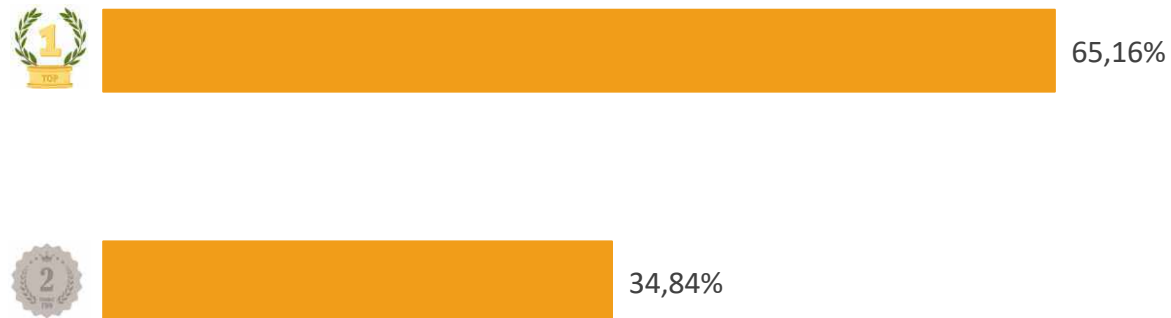
## TOP 3 doanh nghiệp về kim ngạch xuất khẩu T7/2023



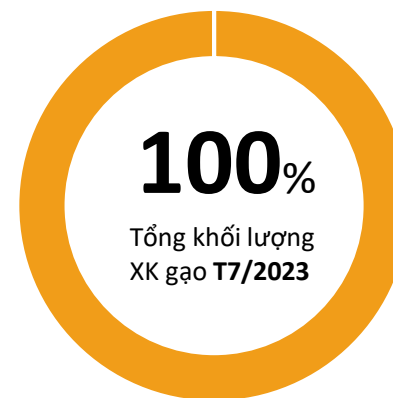
## Tỷ trọng về kim ngạch của TOP 3 doanh nghiệp xuất khẩu



## TOP 3 doanh nghiệp về khối lượng xuất khẩu T7/2023



## Tỷ trọng về khối lượng của TOP 3 doanh nghiệp xuất khẩu





# LÚA GẠO



## ĐIỂM TIN THỊ TRƯỜNG LÚA GẠO HÀN QUỐC

Năm 2023, diện tích lúa của Hàn Quốc ước đạt 708.041 ha, giảm 2,6% so với cùng kỳ năm trước. Tỉnh Nam Jeolla chiếm diện tích lớn nhất với 149.896 ha, tiếp theo là tỉnh Nam Chungcheong với 131.643 ha và tỉnh Bắc Jeolla với 107.383 ha.

Bộ Nông nghiệp Hàn Quốc sẽ thu mua 400.000 tấn gạo trong nước để dự trữ. Chính phủ sẽ thu mua theo giá trị trường trung bình từ tháng 10 đến tháng 11. Nông dân sẽ được nhận 22,7 USD cho mỗi bao 40 kg, số tiền còn lại sẽ được thanh toán vào cuối năm nay.

*Nguồn: Reuters*



TIN LIÊN QUAN





# HỒ TIÊU

## Khối lượng và giá trị hồ tiêu xuất khẩu sang thị trường Hàn Quốc



## Kết quả xuất khẩu hồ tiêu sang thị trường Hàn Quốc T7/2023

**KIM NGẠCH**  
**2,3** triệu USD

↘ Giảm **29,7%** so với T6/2023

↗ Tăng **108,3%** so với T7/2022

↑ Cao hơn **131,4 nghìn USD** so với bình quân theo tháng năm 2022

\* Lũy kế 7 tháng 2023 đạt **10,8 tr.USD**, đạt **40,9%** kim ngạch 2022

**KHỐI LƯỢNG**  
**594** tấn

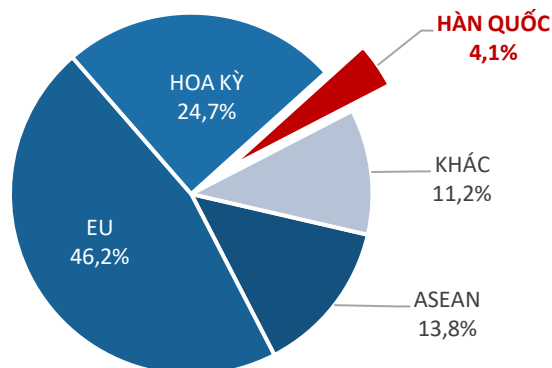
↘ Giảm **27%** so với T6/2023

↗ Tăng **108,4%** so với T7/2022

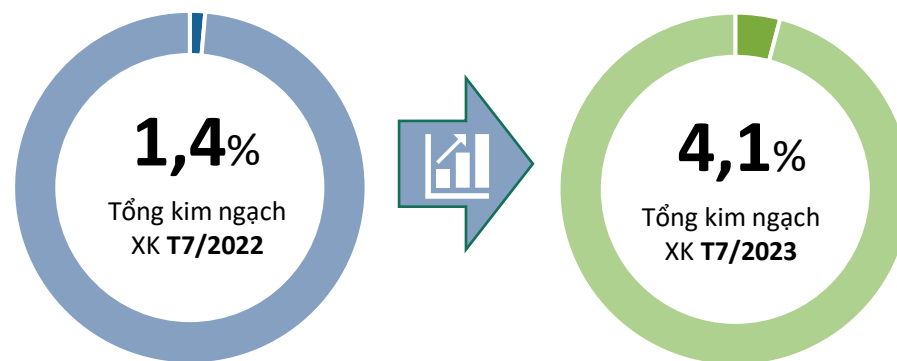
↑ Cao hơn **97 tấn** so với bình quân theo tháng năm 2022

\* Lũy kế 7 tháng 2023 đạt **2,7 nghìn tấn**, đạt **45,2%** khối lượng năm 2022

## Tỷ trọng giá trị hồ tiêu của Việt Nam sang thị trường Hàn Quốc T7/2023



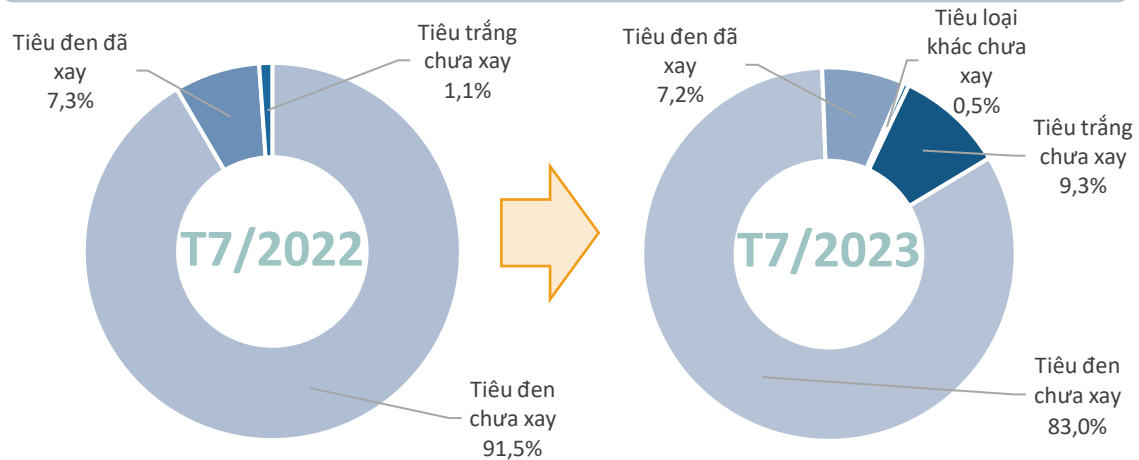
## Biến động tỷ trọng giá trị hồ tiêu của Việt Nam sang thị trường Hàn Quốc



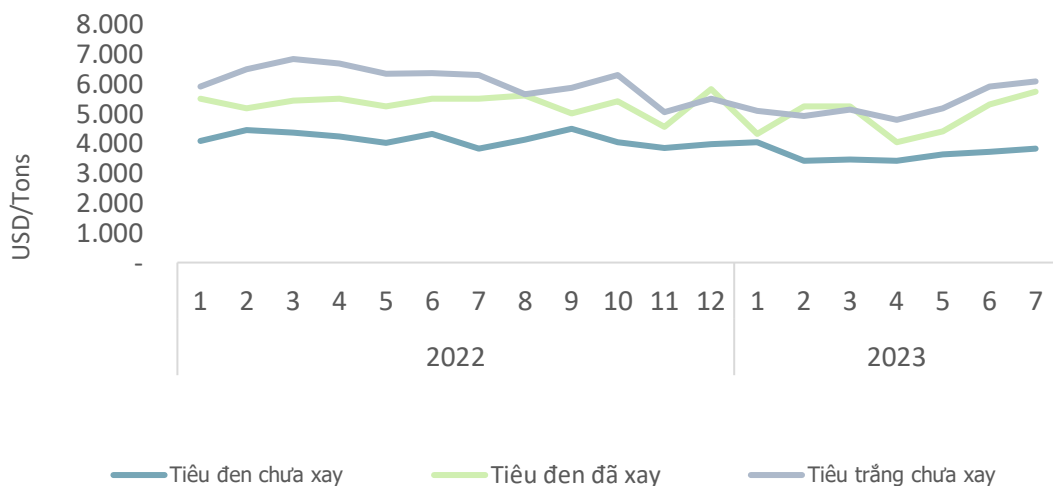


# HỒ TIÊU

## Cơ cấu chủng loại hồ tiêu xuất khẩu sang thị trường Hàn Quốc



## Giá hồ tiêu xuất khẩu bình quân sang thị trường Hàn Quốc



## Kết quả xuất khẩu hồ tiêu sang thị trường Hàn Quốc T7/2023



**Tiêu đen chưa xay**  
 Kim ngạch: **3,9** triệu USD  
 Tăng **59%** so với T6/2023  
 Tăng **278%** so với T7/2022



**Tiêu đen đã xay**  
 Kim ngạch: **0,3** triệu USD  
 Giảm **33,2%** so với T6/2023  
 Tăng **306%** so với T7/2022



**Tiêu trắng chưa xay**  
 Kim ngạch: **0,4** triệu USD  
 Tăng **62%** so với T6/2023  
 Tăng **3.362%** so với T7/2022

### Tiêu đen chưa xay

Giá xuất khẩu bình quân trong T7/2023 ở mức **3.824** USD/tấn; **tăng 3%** so với tháng trước; và **giảm 0,02%** so với cùng kỳ năm 2022.

### Tiêu đen đã xay

Giá xuất khẩu bình quân trong T7/2023 ở mức **5.742** USD/tấn; **tăng 8%** so với tháng trước; và **tăng 5%** so với cùng kỳ năm 2022.

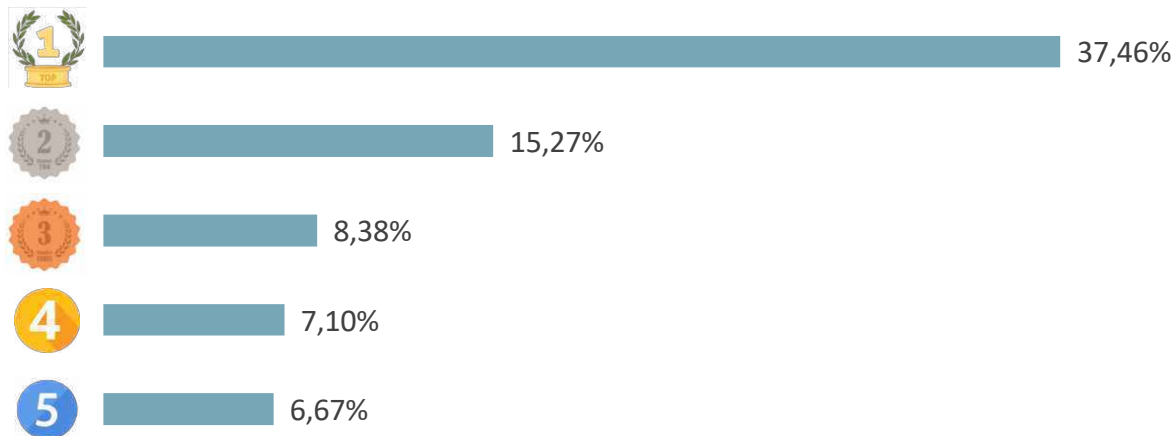
### Tiêu trắng chưa xay

Giá xuất khẩu bình quân trong T7/2023 ở mức **6.075** USD/tấn; **tăng 3%** so với tháng trước; và **giảm 4%** so với cùng kỳ năm 2022.

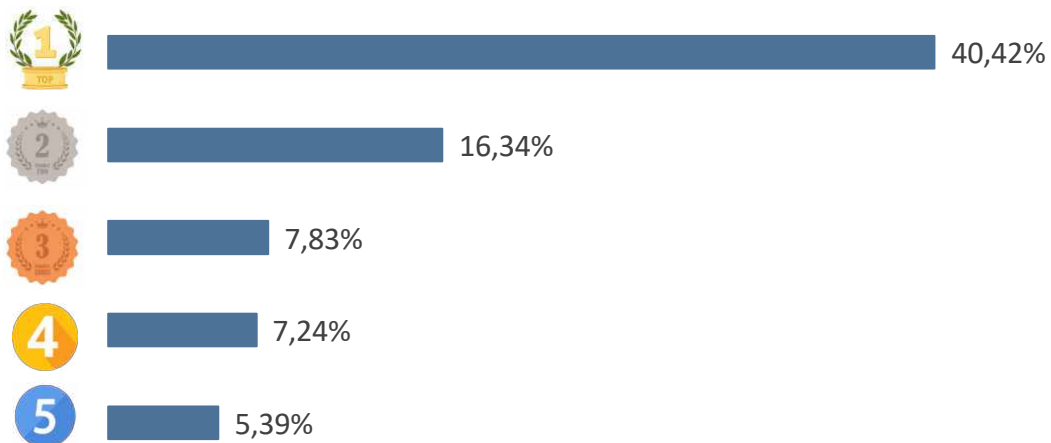


# HỒ TIÊU

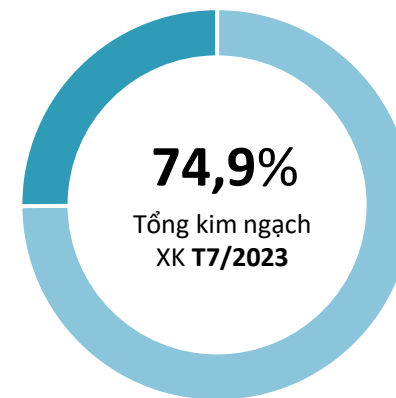
## TOP 5 doanh nghiệp về kim ngạch xuất khẩu T7/2023



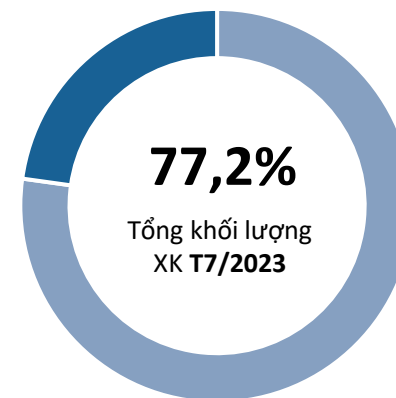
## TOP 5 doanh nghiệp về khối lượng xuất khẩu T7/2023




## Tỷ trọng về kim ngạch của TOP 5 doanh nghiệp xuất khẩu



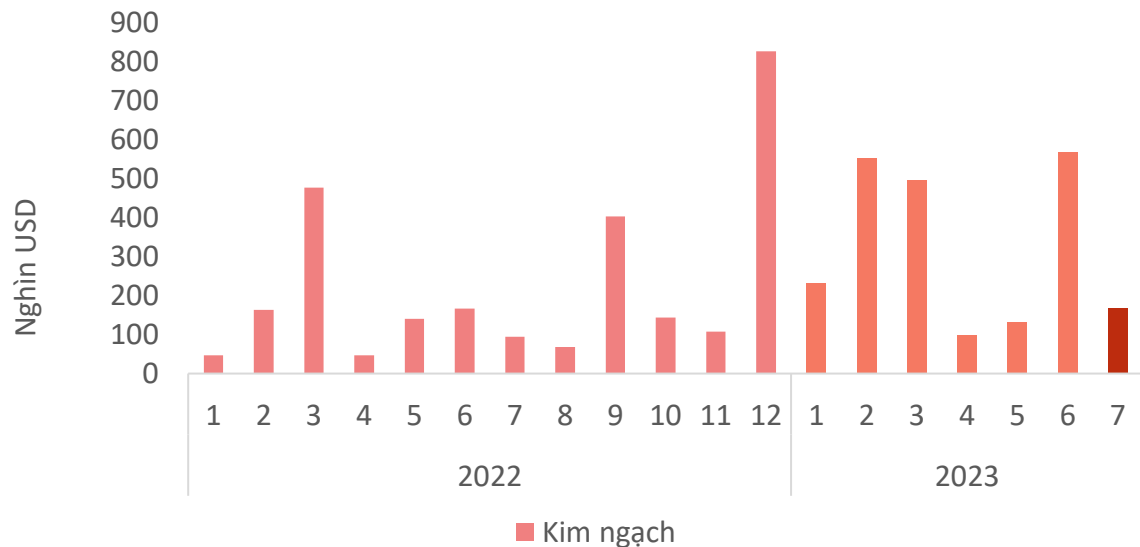
## Tỷ trọng về khối lượng của TOP 5 doanh nghiệp xuất khẩu






# THỊT VÀ SP TỪ THỊT (XUẤT KHẨU)

## Giá trị xuất khẩu thịt và SP từ thịt sang thị trường Hàn Quốc T7/2023



## Kết quả xuất khẩu thịt và SP từ thịt sang thị trường Hàn Quốc T7/2023

### KIM NGẠCH



↘ Giảm **70,5%** so với T6/2023

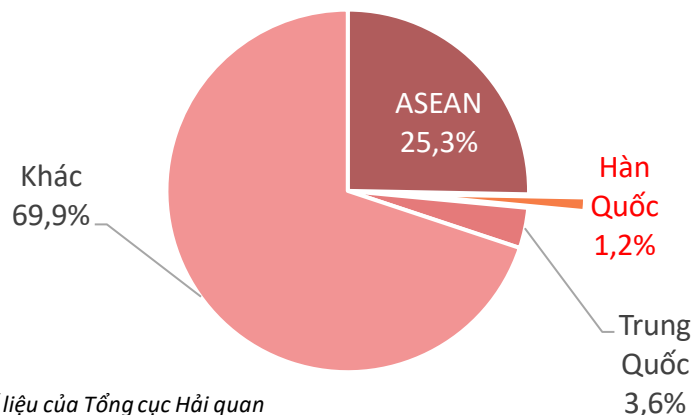
↗ Tăng **78,2%** so với T7/2022

**167**  
nghìn USD

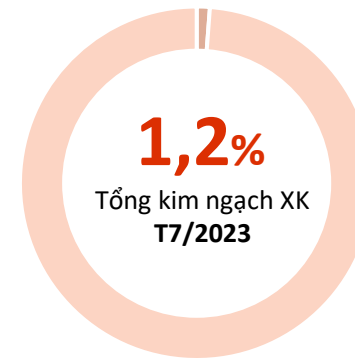
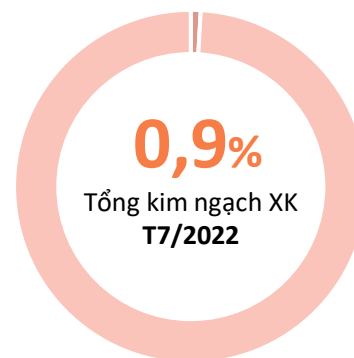
↘ Thấp hơn **55,3 nghìn USD** so với bình quân theo tháng năm 2022

\* Lũy kế 7 tháng đạt **2,2 triệu USD**, đạt **83,9%** kim ngạch 2022

## Tỷ trọng giá trị thịt và SP từ thịt của Việt Nam sang thị trường Hàn Quốc T7/2023



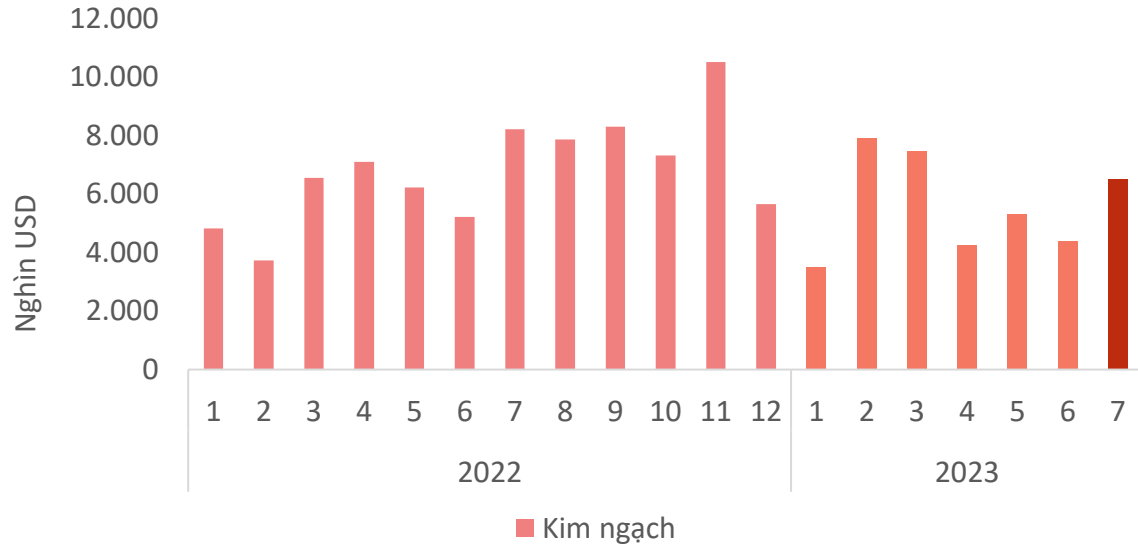
## Biến động tỷ trọng giá trị thịt và SP từ thịt của Việt Nam sang thị trường Hàn Quốc






# THỊT VÀ SP TỪ THỊT (NHẬP KHẨU)

## Giá trị nhập khẩu thịt và SP từ thịt từ thị trường Hàn Quốc T7/2023



## Kết quả nhập khẩu thịt và SP từ thịt từ thị trường Hàn Quốc T7/2023

### KIM NGẠCH



**6,5**

Triệu USD

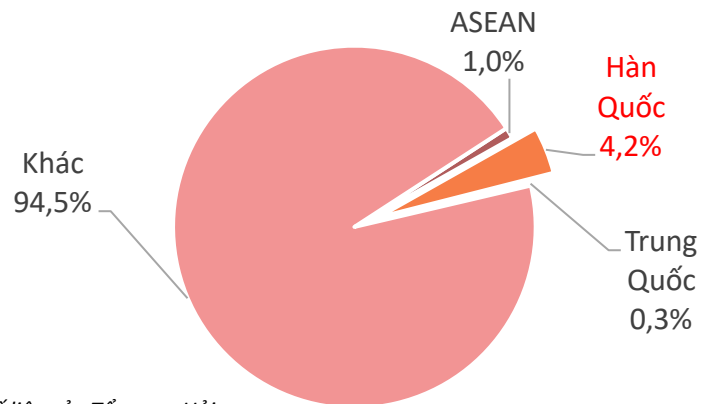
↗ Tăng **49%** so với T6/2023

↘ Giảm **21%** so với T7/2022

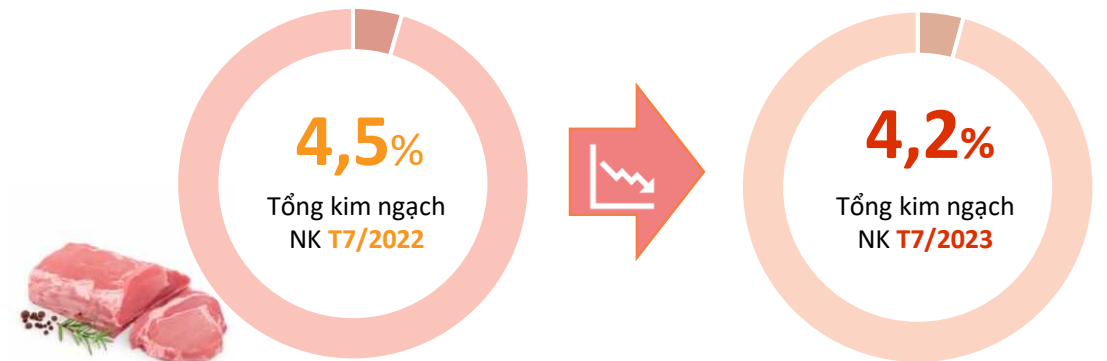
↘ Thấp hơn **274 nghìn USD** so với bình quân theo tháng năm 2022

\* Lũy kế 7 tháng đạt **39,3 triệu USD**, đạt **48,3%** kim ngạch 2022

## Tỷ trọng giá trị nhập khẩu thịt và SP từ thịt của Việt Nam sang thị trường Hàn Quốc T7/2023



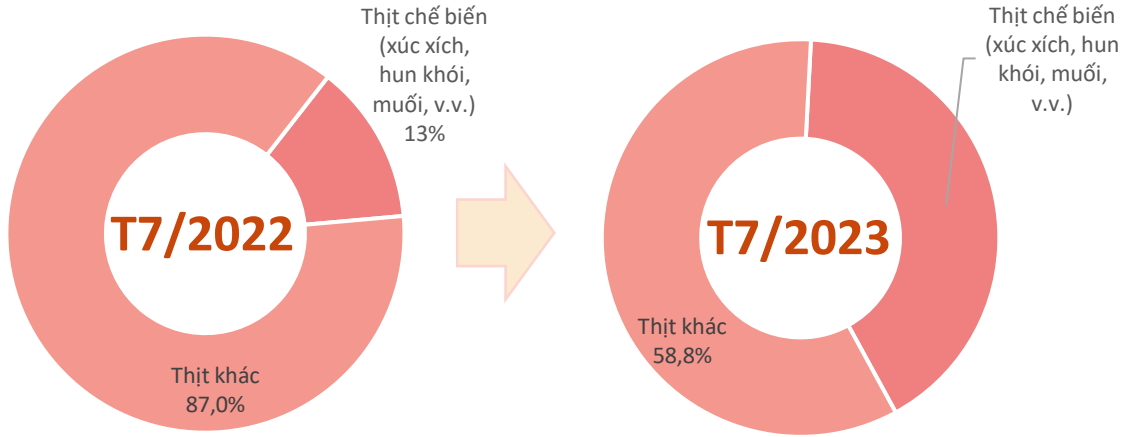
## Biến động tỷ trọng giá trị nhập khẩu thịt và SP từ thịt của Việt Nam từ thị trường Hàn Quốc





# THỊT VÀ SP TỪ THỊT

## Cơ cấu chủng loại thịt và SP từ thịt XK sang thị trường Hàn Quốc T7/2023



## Kết quả xuất khẩu thịt và SP từ thịt sang thị trường Hàn Quốc T7/2023



### Thịt chế biến

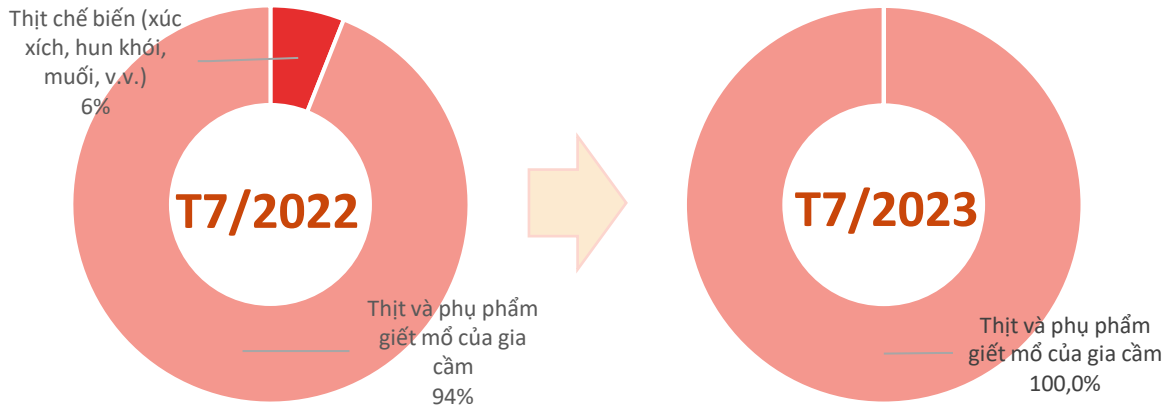
Kim ngạch: **69** nghìn USD  
 Tăng **15%** so với T6/2023  
 Tăng **464%** so với T7/2022



### Thịt khác (ếch làm sạch)

Kim ngạch: **99** nghìn USD  
 Tăng **75%** so với T6/2023  
 Tăng **20%** so với T7/2022

## Cơ cấu chủng loại thịt và SP từ thịt NK từ thị trường Hàn Quốc T7/2023



## Kết quả nhập khẩu thịt và SP từ thịt từ thị trường Hàn Quốc T7/2023



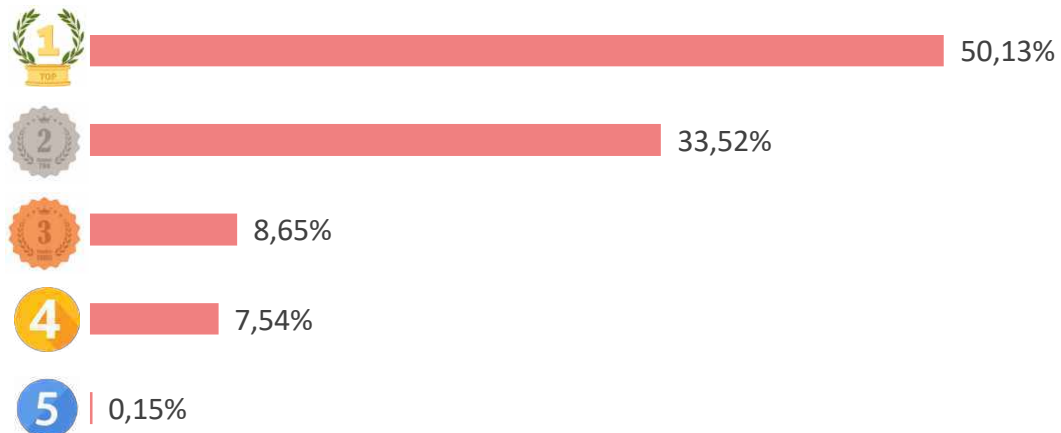
### Thịt và phụ phẩm giết mổ của gia cầm

Kim ngạch: **6,5** triệu USD  
 Tăng **52%** so với T6/2023  
 Giảm **16%** so với T7/2022

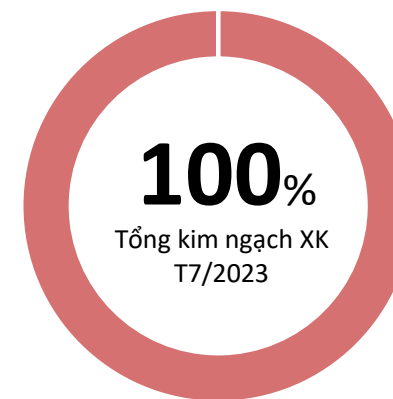


# THỊT VÀ SP TỪ THỊT

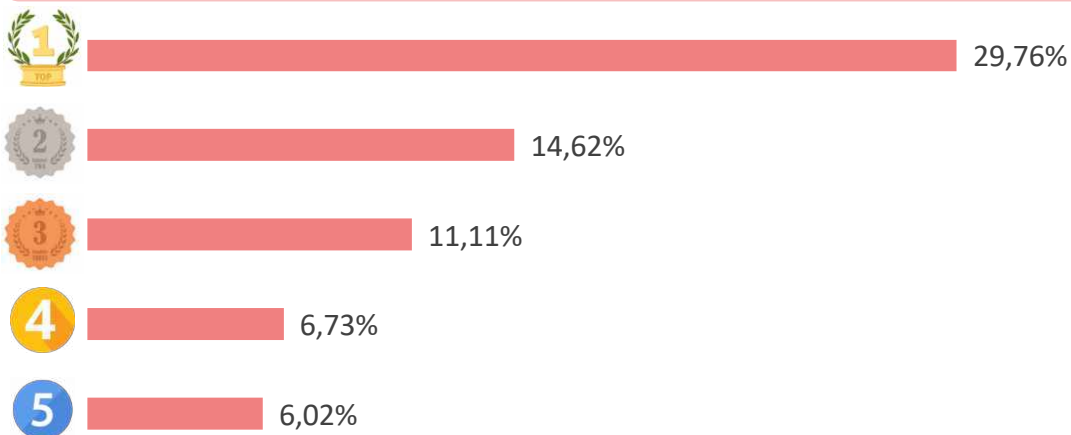
## TOP 5 doanh nghiệp về kim ngạch xuất khẩu thịt và SP từ thịt lớn nhất sang thị trường Hàn Quốc T7/2023



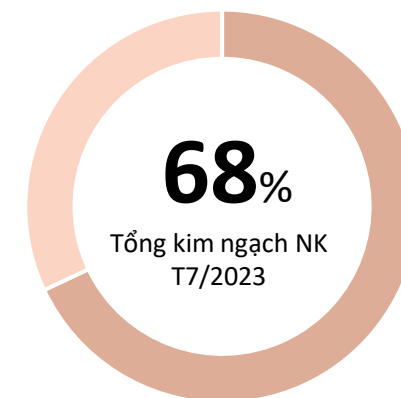
## Tỷ trọng về kim ngạch của TOP 5 doanh nghiệp xuất khẩu lớn nhất sang thị trường Hàn Quốc T7/2023



## TOP 5 doanh nghiệp có kim ngạch nhập khẩu thịt và SP từ thịt lớn nhất từ thị trường Hàn Quốc T7/2023



## Tỷ trọng về kim ngạch của TOP 5 doanh nghiệp nhập khẩu lớn nhất sang thị trường Hàn Quốc T7/2023





# THỊT VÀ SP TỪ THỊT

## ĐIỂM TIN THỊ TRƯỜNG THỊT VÀ SP TỪ THỊT HÀN QUỐC

01

### Hàn Quốc lần đầu tiên xuất khẩu thịt bò sang Campuchia

Ngày 29/8/2023, Bộ Nông nghiệp, Thực phẩm và Nông thôn Hàn Quốc đã công bố thành công xuất khẩu thịt bò cao cấp “hanwoo” sang Campuchia sau 8 năm đàm phán kiểm dịch. Lần đầu tiên thịt bò Hàn Quốc đã được xuất khẩu sang một quốc gia thuộc khu vực Mê Kông. Điều này đánh dấu sự khởi đầu quan trọng để mở rộng việc tiếp thị và phân phối thịt bò Hàn Quốc sang các quốc gia Đông Nam Á lân cận trong tương lai. Sản phẩm thịt bò Hàn Quốc xuất khẩu sang Campuchia dự kiến sẽ chủ yếu phân phối qua các khách sạn và nhà hàng cao cấp. Chi nhánh của World Bridge, một trong bốn tập đoàn lớn nhất tại Campuchia, là đại diện của nhà nhập khẩu trong giao dịch này. World Bridge cũng được biết đến với tư cách là một trung tâm logistics lớn nhất trong khu vực.

*Nguồn: Nongmin (8/2023)*

02

### Campuchia có kế hoạch xuất khẩu thịt lợn sang Việt Nam

Giá thịt bò Hàn Quốc có xu hướng tăng trong mùa cao điểm Chuseok đã gây ra lo ngại về lượng tồn kho có thể tăng lên. Tuy nhiên, chính phủ chỉ ra rằng sự tăng giá này chỉ là tạm thời. Mặc dù dự kiến nhu cầu trong kỳ nghỉ lễ sẽ tăng, nhưng do lượng hàng vận chuyển tăng nên giá thịt bò trong mùa cao điểm Chuseok sẽ chỉ ở mức khoảng 19.000 won, thấp hơn 15% so với năm trước. Theo phân tích từ Viện Nghiên cứu Nông nghiệp Hàn Quốc, trong quý 4 của năm nay, sau khi mùa cao điểm Chuseok kết thúc, giá thịt bò tại Hàn Quốc dự kiến sẽ giảm xuống chỉ còn khoảng 17.000 won, thấp hơn 13% so với cùng kỳ năm trước.

*Nguồn: Nongmin (8/2023)*



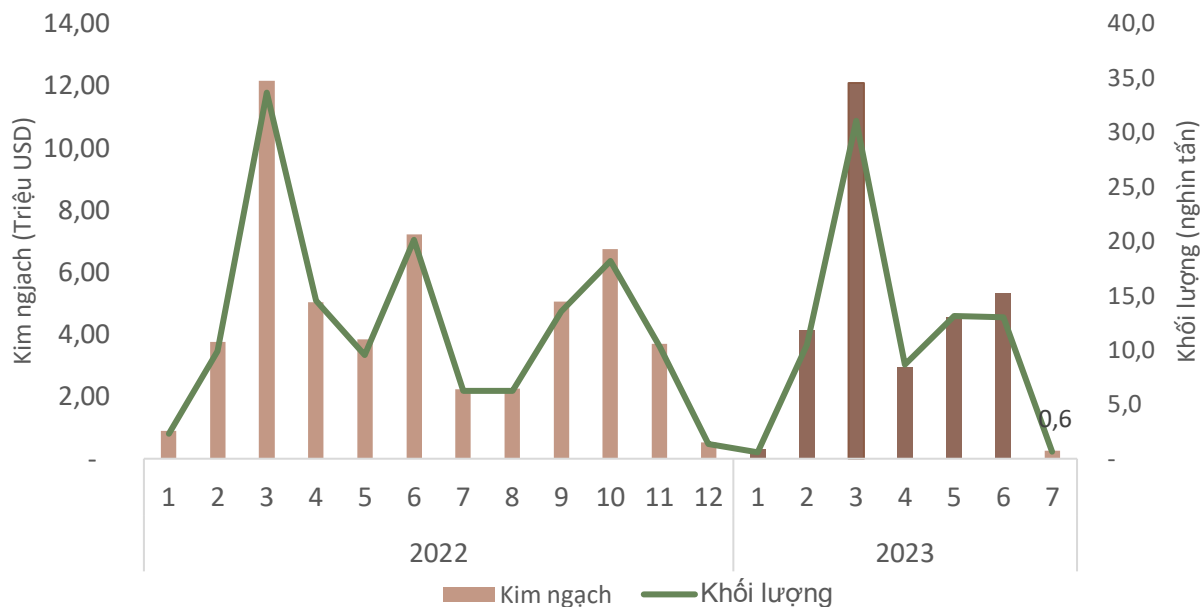
Tin liên quan





# SẢN VÀ SP TỪ SẢN

## Khối lượng và giá trị sản và SP từ sản XK sang thị trường Hàn Quốc T7/2023



## Kết quả XK sản và SP từ sản sang thị trường Hàn Quốc T7/2023

### KIM NGẠCH

**0,26** triệu USD

↘ Giảm **95%** so với T6/2023

↘ Giảm **88,2%** so với T7/2022

↓ Thấp hơn **4,45 triệu USD** so với bình quân theo tháng năm 2022

\* Lũy kế 7 tháng 2023 đạt **29,5 tr.USD**, đạt **55,4%** kim ngạch năm 2022

### KHỐI LƯỢNG

**0,63** nghìn tấn

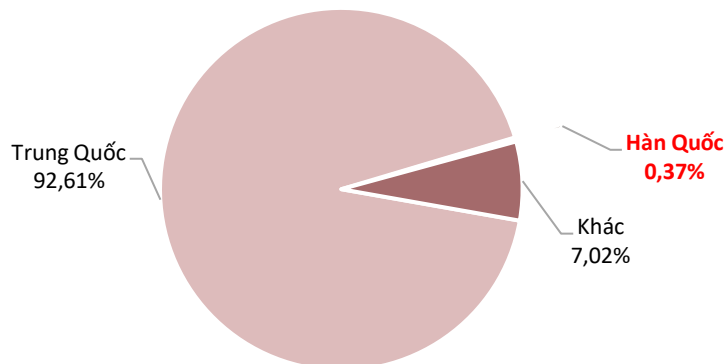
↘ Giảm **95%** so với T6/2023

↘ Giảm **89,8%** so với T7/2022

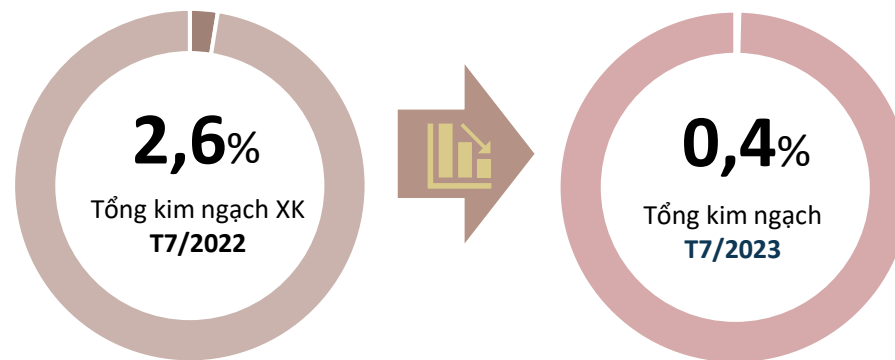
↓ Thấp hơn **11,5 nghìn tấn** so với bình quân theo tháng năm 2022

\* Lũy kế 7 tháng 2023 đạt **77,5 nghìn tấn**, đạt **53,1%** khối lượng năm 2022

## Tỷ trọng giá trị sản và SP từ sản VN sang thị trường Hàn Quốc T7/2023



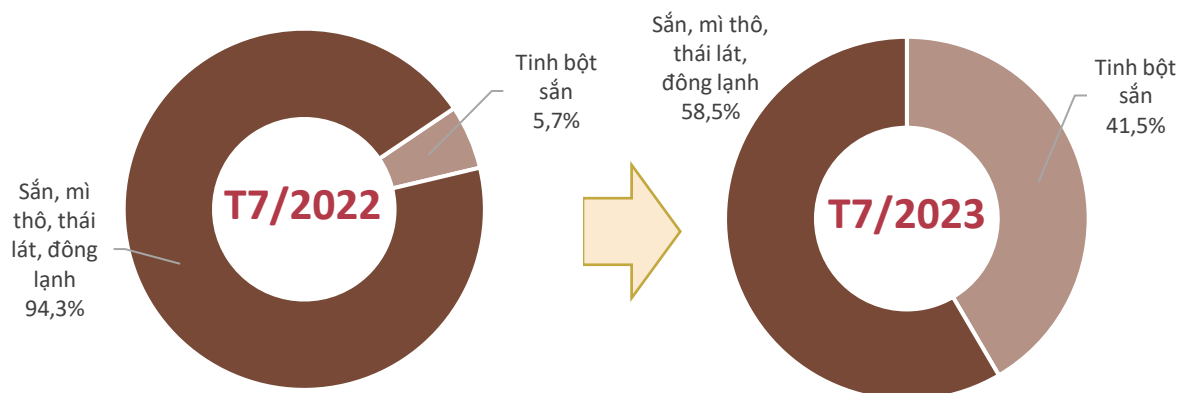
## Biến động tỷ trọng giá trị sản và SPTS VN sang thị trường Hàn Quốc





# SẢN VÀ SP TỪ SẢN

## Cơ cấu chủng loại sản và SP từ sản XK sang thị trường Hàn Quốc T7/2023



## Kết quả XK sản và SP từ sản sang thị trường Hàn Quốc T7/2023



### Sản thô, thái lát, đông lạnh

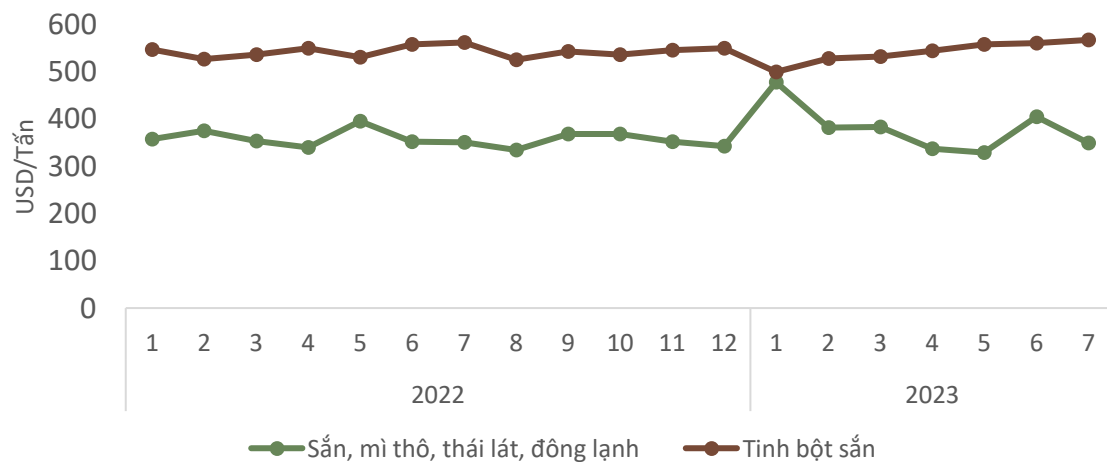
Kim ngạch: **0,15** triệu USD  
Giảm **97%** so với T6/2023  
Giảm **92,7%** so với T7/2022



### Tinh bột sản

Kim ngạch: **0,11** triệu USD  
Giảm **54,5%** so với T6/2023  
Giảm **14,6%** so với T7/2022

## Giá sản và SP từ sản XK bình quân sang thị trường Hàn Quốc T7/2023



### Sản thô, thái lát, đông lạnh

Giá xuất khẩu bình quân trong T7/2023 ở mức **350** USD/tấn; **giảm 13,5%** so với tháng trước; và **giảm 0,2%** so với cùng kỳ năm 2022.

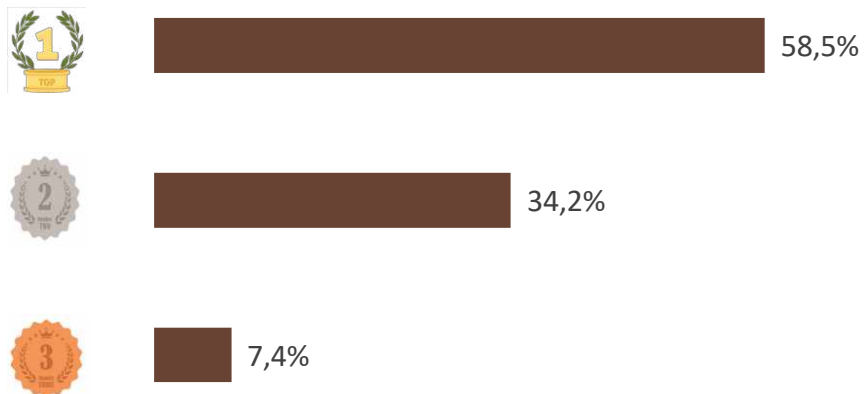
### Tinh bột sản

Giá xuất khẩu bình quân trong T7/2023 ở mức **567** USD/tấn; **tăng 1,2%** so với tháng trước; và **tăng 1,0%** so với cùng kỳ năm 2022.

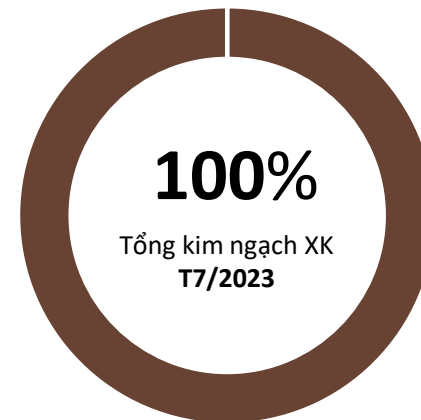


# SẢN VÀ SP TỪ SẴN

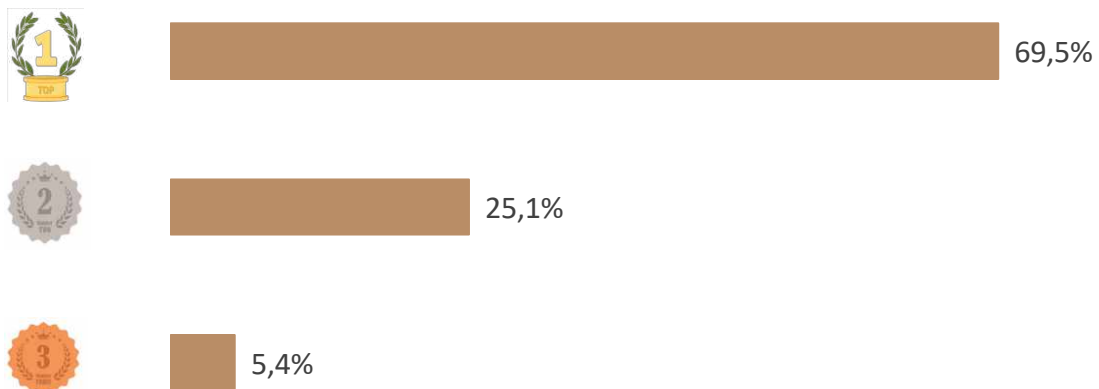
## TOP 3 doanh nghiệp về kim ngạch XK sang thị trường Hàn Quốc T7/2023



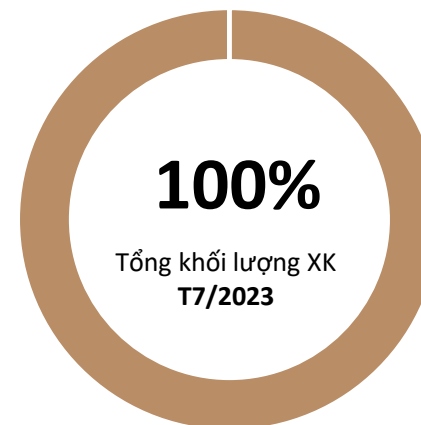
## Tỷ trọng về kim ngạch của TOP 3 DN XK sang thị trường Hàn Quốc T7/2023



## TOP 3 DN về khối lượng XK sang thị trường Hàn Quốc T7/2023



## Tỷ trọng về khối lượng của TOP 3 DN XK sang thị trường Hàn Quốc T7/2023





# SẢN VÀ SP TỪ SẴN

## ĐIỂM TIN THỊ TRƯỜNG SẢN VÀ SP TỪ SẴN HÀN QUỐC



Theo Hải quan Hàn Quốc, trong 7 tháng đầu năm 2023, Hàn Quốc nhập khẩu 129.930 tấn sắn, trị giá 45,7 triệu USD, giảm 18,7% về lượng và giảm 10,3% về trị giá so với cùng kỳ năm 2022. Việt Nam là nhà cung cấp sắn lớn thứ 2 cho Hàn Quốc, thị phần sắn của Việt Nam chiếm 47,77% trong tổng lượng sắn nhập khẩu của Hàn Quốc, thấp hơn so với mức 59,23% của 7 tháng đầu năm 2022.

Trong 7 tháng đầu năm, Hàn Quốc nhập khẩu 23.520 tấn tinh bột sắn, trị giá 12,38 triệu USD, tăng 18,5% về lượng và tăng 13,8% về trị giá so với cùng kỳ năm 2022. Việt Nam là thị trường lớn thứ 2 cung cấp tinh bột sắn cho thị trường Hàn Quốc, với thị phần tinh bột sắn của Việt Nam chiếm 13,22% trong tổng lượng tinh bột sắn nhập khẩu của thị trường Hàn Quốc, tăng mạnh so với mức 10,73% của 7 tháng đầu năm 2022. Trong khi đó, thị phần tinh bột sắn của Thái Lan chiếm 86,57% tổng lượng tinh bột sắn của Hàn Quốc, giảm so với mức 89,26% của cùng kỳ năm 2022.

*Nguồn: Danviet.vn*



TIN LIÊN QUAN

# NHẬN ĐỊNH VÀ ĐÁNH GIÁ



## SẴN & SP TỪ SẴN

Theo số liệu của cơ quan Hải quan Hàn Quốc, nước này có xu hướng tăng nhập khẩu tinh bột sắn, trong khi giảm nhập khẩu sắn thô. Tuy nhiên, hiện sắn của Việt Nam đang phải cạnh tranh gay gắt về thị trường xuất khẩu từ các nước Thái Lan, Campuchia và Lào. Bên cạnh đó, đa số công nghệ chế biến tinh bột sắn của Việt Nam còn thô sơ.

Do đó, theo cục Xuất nhập khẩu, Việt Nam cần nghiên cứu để nâng cao chất lượng sắn xuất khẩu sang thị trường Hàn Quốc nhằm duy trì và mở rộng thị phần.



## THỦY SẢN

Vasep dự báo xuất khẩu thủy sản sang thị trường Hàn Quốc trong năm 2023 sẽ thấp hơn từ 24 - 25% so với năm trước. Mặt hàng chủ lực là tôm không giữ được đà tăng và đã có sự sụt giảm so với tháng trước, đòi hỏi sự nỗ lực của doanh nghiệp trong việc tăng khả năng cạnh tranh với các sản phẩm từ Ấn Độ và Ecuador.

Bên cạnh đó, người dân Hàn Quốc e ngại tiêu thụ hải sản trong nước vì một số vùng biển gần khu vực xả thải của Nhật Bản có thể mở thêm cơ hội xuất khẩu cho Việt Nam.

# Ipsard

## AGRO@INFO


Ý kiến góp ý, xin vui lòng gửi đến:

**TRUNG TÂM THÔNG TIN PHÁT TRIỂN NÔNG NGHIỆP NÔNG THÔN**  
**VIỆN CHÍNH SÁCH VÀ CHIẾN LƯỢC PHÁT TRIỂN NÔNG NGHIỆP NÔNG THÔN**

Địa chỉ: *Số 16 Thụy Khuê, P. Thụy Khuê, Q. Tây Hồ, Hà Nội*

Email: [thongtinthitruong@ipsard.gov.vn](mailto:thongtinthitruong@ipsard.gov.vn); [info@agro.gov.vn](mailto:info@agro.gov.vn)

Website: <http://agro.gov.vn/>



Xem thêm báo cáo