



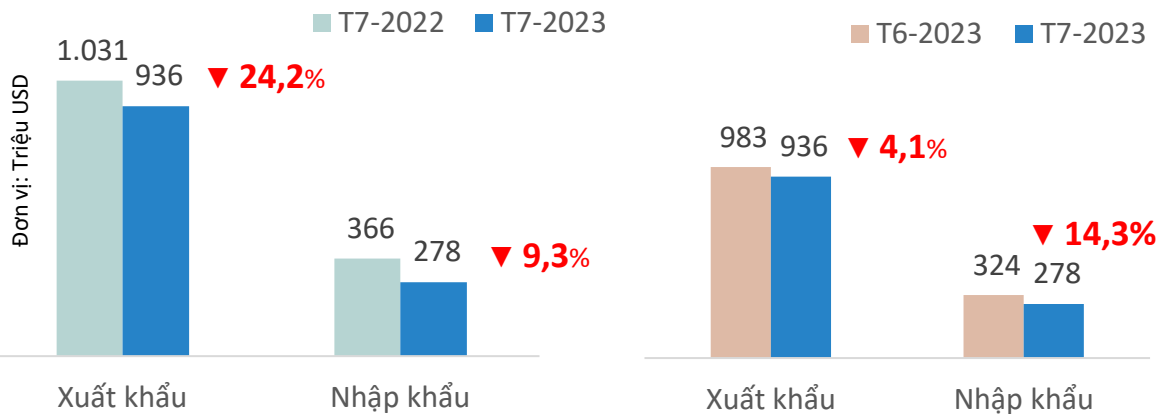
BÁO CÁO THỊ TRƯỜNG XUẤT KHẨU NÔNG LÂM THỦY SẢN THỊ TRƯỜNG HOA KỲ

SỐ THÁNG 08/2023



TÌNH HÌNH XUẤT NHẬP KHẨU NÔNG LÂM THỦY SẢN VIỆT NAM SANG THỊ TRƯỜNG HOA KỲ THÁNG 07/2023

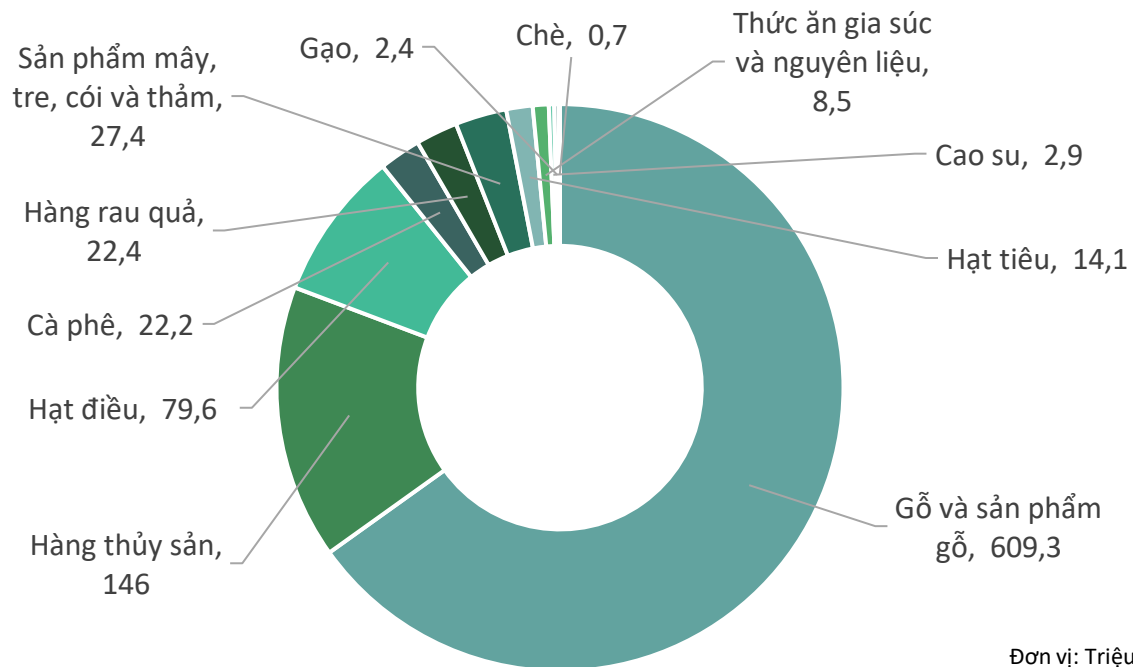
Kim ngạch xuất khẩu và nhập khẩu NLTS Việt Nam - Hoa Kỳ



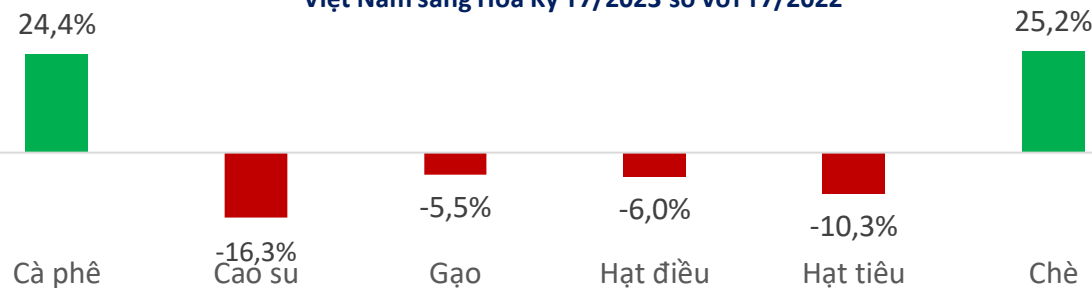
Biến động giá trị xuất khẩu NLTS chính sang Hoa Kỳ T7/2023 so với T7/2022



Kim ngạch xuất khẩu NLTS chính Việt Nam sang Hoa Kỳ T7/2023



Biến động giá xuất khẩu bình quân của một số sản phẩm NLTS chính của Việt Nam sang Hoa Kỳ T7/2023 so với T7/2022



Hoa Kỳ tài trợ 4 triệu USD giúp nông dân Việt Nam sử dụng phân bón đúng cách



Bộ Nông nghiệp Hoa Kỳ sẽ hợp tác với Chính phủ các nước và tổ chức trên toàn thế giới để nâng cao hiệu quả sử dụng phân bón và quản lý chất dinh dưỡng, bắt đầu từ Brazil, Colombia, Pakistan và Việt Nam. Đặc biệt, Việt Nam là quốc gia duy nhất có sự đồng hành của Viện Nghiên cứu lúa gạo quốc tế (IRRI) ngay từ công tác chuẩn bị, khảo sát và trao đổi với các đối tác liên quan, tham vấn xây dựng văn kiện dự án. Dự án Sử dụng phân bón đúng (Fertilizer Right) tại Việt Nam dự

kiến kéo dài 4 năm với tổng ngân sách khoảng 4 triệu USD do phía Hoa Kỳ tài trợ.

Để đạt được những mục tiêu này, dự án tập trung vào ba khía cạnh chính: Tăng hiệu suất sử dụng phân bón; nâng cao hiệu quả phân bón; phát triển các giải pháp thay thế cho phân bón hóa học được sản xuất truyền thống để cải thiện sức khỏe và độ phì nhiêu của đất, chất lượng môi trường và giảm phát thải khí nhà kính.

Nguồn: baochinhphu.vn

Thủ tướng Phạm Minh Chính tiếp Chủ tịch Tập đoàn Abbott, Hoa Kỳ



Chiều ngày 09/8, tại Trụ sở Chính phủ, Thủ tướng Phạm Minh Chính tiếp ông Robert Ford, Chủ tịch Hội đồng quản trị kiêm Tổng giám đốc Tập đoàn Abbott, Hoa Kỳ đang thăm và làm việc tại Việt Nam. Đánh giá cao việc Tập đoàn Abbott mang các công nghệ y tế hiện đại đến với thị trường Việt Nam, Thủ tướng Phạm Minh Chính đề nghị Tập đoàn tiếp tục mở rộng đầu tư, nâng cấp chất lượng các nhà máy sản xuất thuốc, phát triển công nghiệp dược tại Việt Nam; kêu gọi

các doanh nghiệp Hoa Kỳ và các nước cùng vào đầu tư tại Việt Nam; ...

Việt Nam rất có tiềm năng phát triển nghiên cứu lâm sàng và sản xuất dược phẩm quy mô lớn, Chủ tịch Robert Ford cho biết, Tập đoàn Abbott sẽ tiếp tục đầu tư lâu dài tại Việt Nam và sẽ hợp tác chặt chẽ với Việt Nam trong các lĩnh vực Thủ tướng đã cho ý kiến.

Nguồn: baochinhphu.vn

Hồ sơ đề nghị rà soát thuế chống bán phá giá một số sản phẩm xuất khẩu Việt Nam

Cục Phòng vệ Thương mại, Bộ Công Thương cho biết Bộ Thương mại Hoa Kỳ (DOC) đã đăng công báo về việc tiếp nhận hồ sơ đề nghị rà soát hành chính đối với một số sản phẩm xuất khẩu của Việt Nam đang bị áp thuế chống bán phá giá

và chống trợ cấp. Cụ thể gồm cá tra-basa, ống đồng, thép gió.

Theo quy định pháp luật của Hoa Kỳ, thời hạn để các doanh nghiệp nộp hồ sơ đề nghị rà soát hành chính đối với các Lệnh áp thuế nêu

trên (nếu muốn được xem xét lại thuế CBPG/CTC đang áp dụng) là trước ngày 31/8/2023. Trong vòng 90 ngày kể từ ngày DOC thông báo khởi xướng rà soát, các bên có quyền rút lại đề nghị rà soát của mình.

Nguồn: congthuong.vn



TIN LIÊN QUAN



LÚA GẠO

Khối lượng và giá trị gạo xuất khẩu sang thị trường Hoa Kỳ



Kết quả xuất khẩu gạo sang thị trường Hoa Kỳ T7/2023

KIM NGẠCH
2,37 triệu USD

➔ Tăng **4,4%** so với T6/2023

➔ Tăng **131,1%** so với T7/2022

➔ Cao hơn **0,82 triệu USD** so với bình quân theo tháng năm 2022

❖ Lũy kế 7 tháng 2023 đạt **14,5 tr.USD**, đạt **77,9%** kim ngạch 2022

KHỐI LƯỢNG
3,16 nghìn tấn

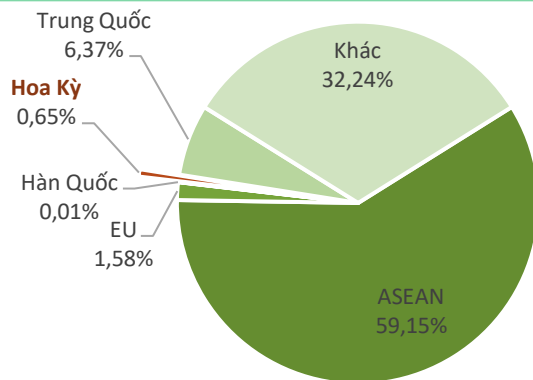
➔ Tăng **7,8%** so với T6/2023

➔ Tăng **108,5%** so với T7/2022

➔ Cao hơn **1.118 tấn** so với bình quân theo tháng năm 2022

❖ Lũy kế 7 tháng 2023 đạt **19,5** nghìn tấn, đạt **79,6%** lượng năm 2022

Tỷ trọng giá trị gạo Việt Nam sang thị trường Hoa Kỳ T7/2023



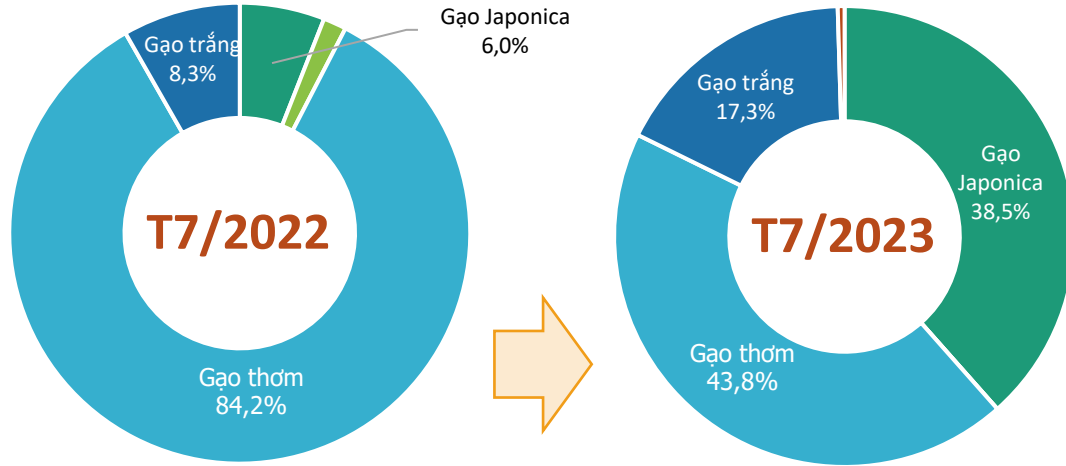
Biến động tỷ trọng giá trị gạo Việt Nam sang thị trường Hoa Kỳ T7/2023





LÚA GẠO

Cơ cấu chủng loại gạo xuất khẩu sang thị trường Hoa Kỳ



Kết quả xuất khẩu gạo sang thị trường Hoa Kỳ T7/2023



Gạo thơm

Kim ngạch: **1,0** triệu USD
Giảm **15%** so với T6/2023
Tăng **20%** so với T7/2022



Gạo Japonica

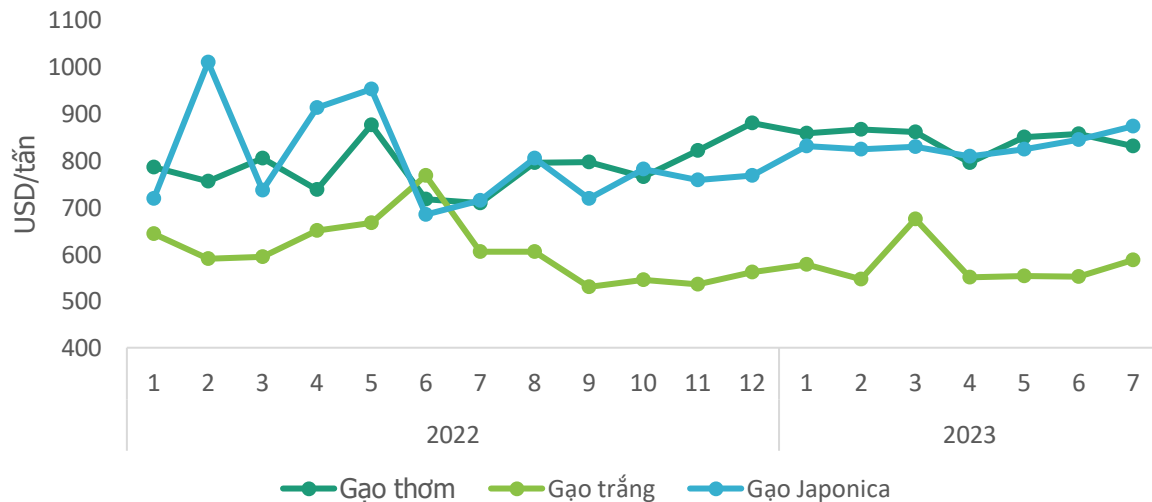
Kim ngạch: **0,9** triệu USD
Tăng **21%** so với T6/2023
Tăng **1.387%** so với T7/2022



Gạo trắng

Kim ngạch: **0,4** triệu USD
Tăng **35%** so với T6/2023
Tăng **382%** so với T7/2022

Giá gạo xuất khẩu bình quân sang thị trường Hoa Kỳ T7/2023



Gạo Japonica

Giá xuất khẩu bình quân trong T7/2023 ở mức **872** USD/tấn; **tăng 3%** so với tháng trước; và **tăng 22%** so với cùng kỳ năm 2022.

Gạo thơm

Giá xuất khẩu bình quân trong T7/2023 ở mức **831** USD/tấn; **giảm 3%** so với tháng trước; và **tăng 17%** so với cùng kỳ năm 2022.

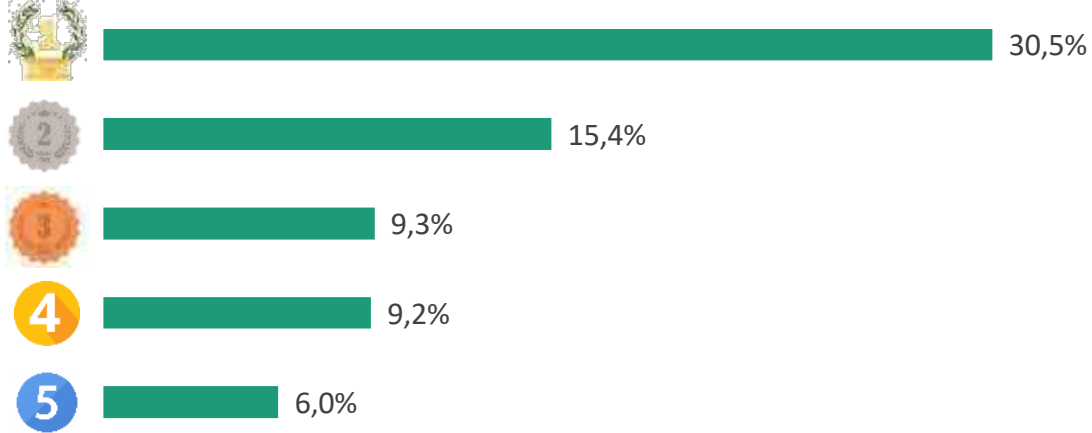
Gạo trắng

Giá xuất khẩu bình quân trong T7/2023 ở mức **588** USD/tấn; **tăng 7%** so với tháng trước; và **giảm 3%** so với cùng kỳ năm 2022.

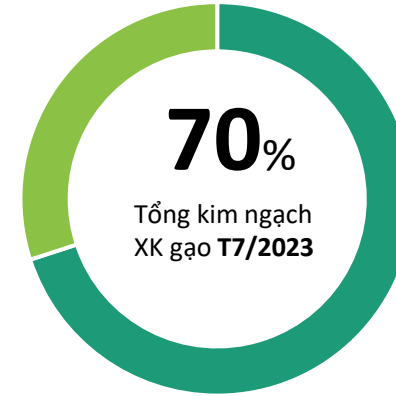


LÚA GẠO

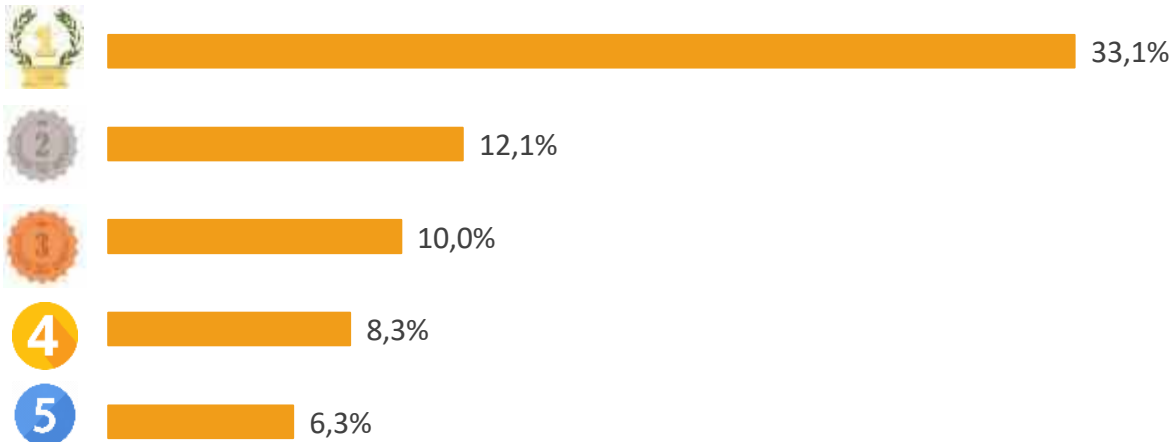
TOP 5 doanh nghiệp về kim ngạch xuất khẩu Gạo sang thị trường Hoa Kỳ T7/2023



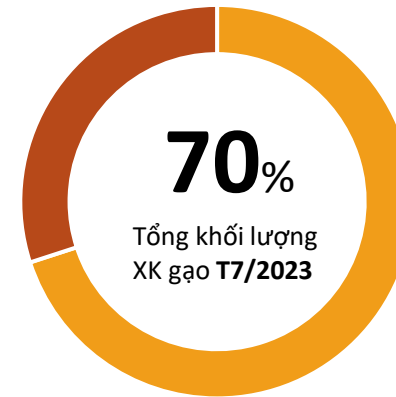
Tỷ trọng về kim ngạch của TOP 5 doanh nghiệp xuất khẩu Gạo sang thị trường Hoa Kỳ T7/2023



TOP 5 doanh nghiệp về khối lượng xuất khẩu Gạo sang thị trường Hoa Kỳ T7/2023



Tỷ trọng về khối lượng của TOP 5 doanh nghiệp xuất khẩu Gạo sang thị trường Hoa Kỳ T7/2023





LÚA GẠO



TIN LIÊN QUAN

ĐIỂM TIN THỊ TRƯỜNG LÚA GẠO HOA KỲ

Theo Bộ Nông nghiệp Hoa Kỳ (USDA), sản lượng gạo niên vụ 2023/24 của Hoa Kỳ ước đạt 9,2 triệu tấn, tăng 2,0 triệu tấn so với cùng kỳ năm trước.

Nguồn: USDA (8/2023)

Xuất khẩu gạo của Hoa Kỳ ước đạt 3,6 triệu tấn tăng 0,7 triệu tấn so với cùng kỳ năm trước, do nguồn cung lớn và giá xuất khẩu thấp hơn.

Nguồn: USDA (8/2023)

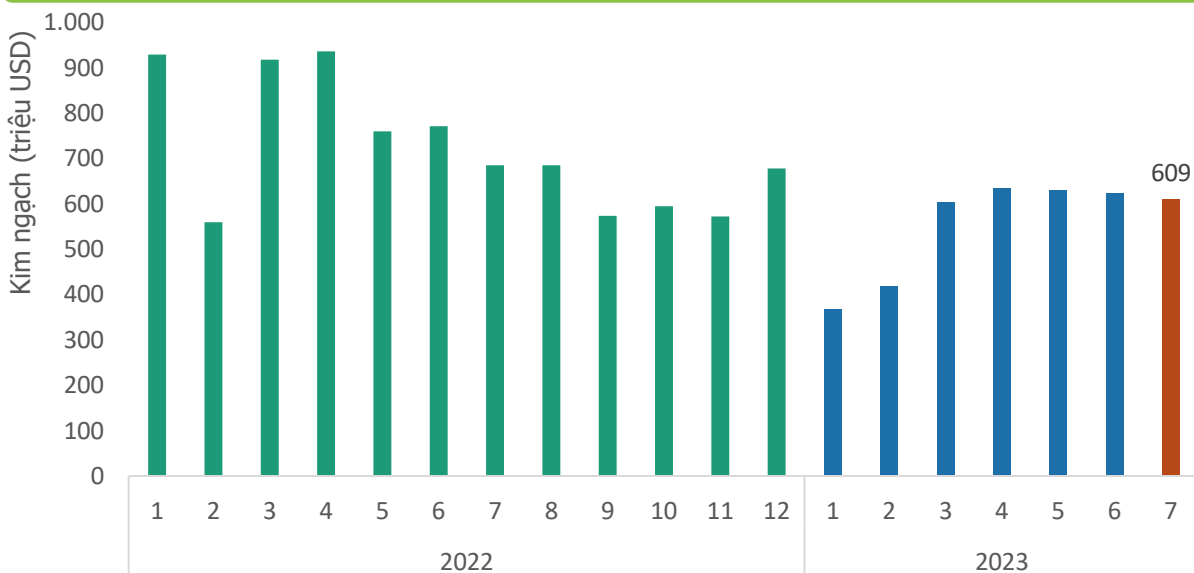
Xuất khẩu gạo hạt dài của Hoa Kỳ ước đạt 2,4 triệu tấn, chủ yếu xuất khẩu tới các quốc gia Mỹ La-tinh và khu vực Trung Đông. Trong khi xuất khẩu gạo hạt trung bình và hạt ngắn ước đạt 1,2 triệu tấn tới Nhật Bản, Hàn Quốc và Đài Loan.

Nguồn: USDA (8/2023)



GỠ VÀ SP GỠ

Giá trị gỗ và SP gỗ xuất khẩu sang thị trường Hoa Kỳ



Kết quả xuất khẩu gỗ và SP gỗ sang thị trường Hoa Kỳ T7/2023

KIM NGẠCH

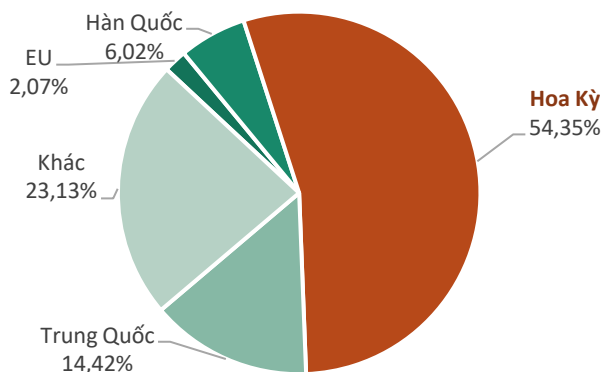


609

triệu USD

- ↘ Giảm **2,1%** so với T6/2023
- ↘ Giảm **11,1%** so với T7/2022
- ↘ Thấp hơn **112 triệu USD** so với bình quân theo tháng năm 2022
- ❖ Lũy kế 7 tháng đạt **3,9** tỷ USD, đạt **44,9%** kim ngạch 2022

Tỷ trọng giá trị gỗ và SP gỗ Việt Nam sang thị trường Hoa Kỳ T7/2023



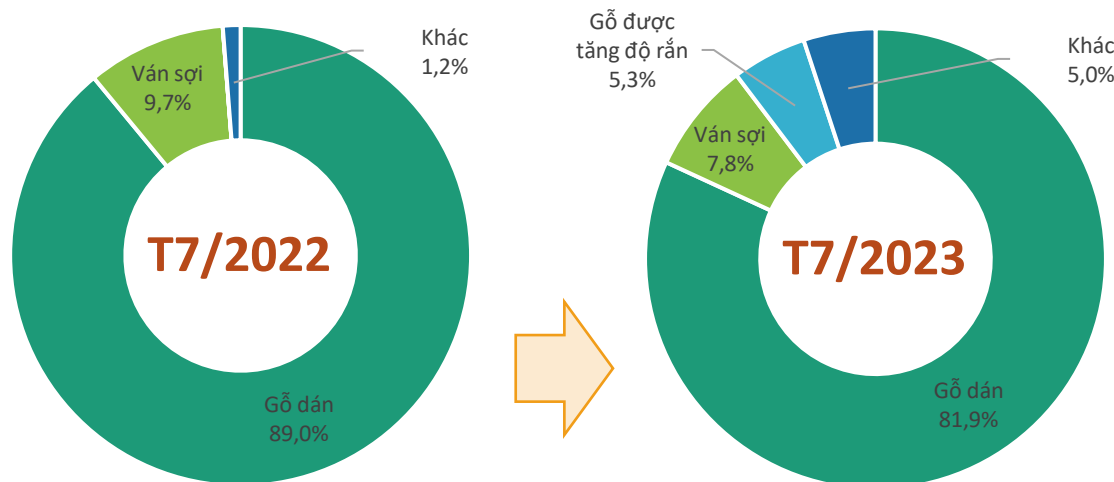
Biến động tỷ trọng giá trị gỗ và SP gỗ sang thị trường Hoa Kỳ T7/2023





GỖ VÀ SP GỖ

Cơ cấu chủng loại gỗ và SP gỗ xuất khẩu sang thị trường Hoa Kỳ



Kết quả xuất khẩu gỗ và SP gỗ sang thị trường Hoa Kỳ T7/2023



Gỗ dán

Kim ngạch: **23,2** Triệu USD
Giảm **15%** so với T6/2023
Giảm **39%** so với T7/2022



Ván sợi

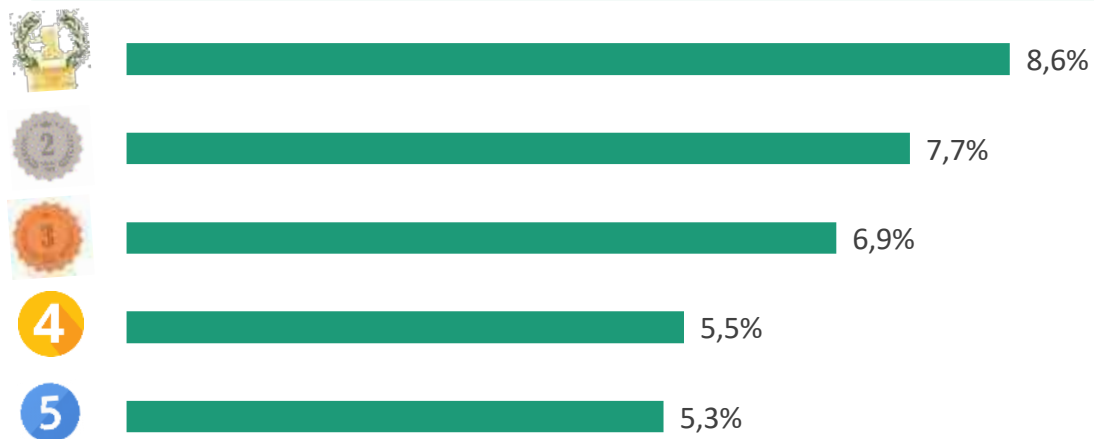
Kim ngạch: **2,2** Triệu USD
Giảm **14%** so với T6/2023
Giảm **47%** so với T7/2022



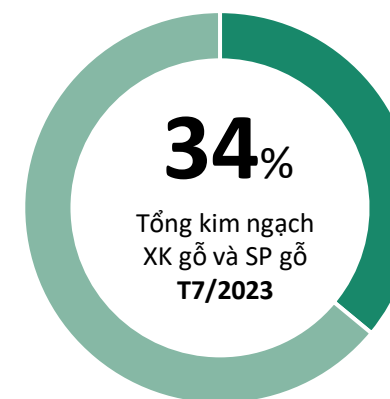
Gỗ được tăng độ rắn

Kim ngạch: **1,5** Triệu USD
Tăng **28%** so với T6/2023
Tăng **736** lần so với T7/2022

TOP 5 doanh nghiệp về kim ngạch xuất khẩu gỗ và SP gỗ sang thị trường Hoa Kỳ T7/2023



Tỷ trọng về kim ngạch của TOP 5 doanh nghiệp xuất khẩu gỗ và SP gỗ sang thị trường Hoa Kỳ T7/2023





GỖ VÀ SP GỖ



ĐIỂM TIN THỊ TRƯỜNG GỖ VÀ SẢN PHẨM GỖ HOA KỲ

Nhập khẩu gỗ xẻ cứng nhiệt đới của Hoa Kỳ đạt 17.832 m³ trong tháng 6/2023 tăng 14% so với tháng trước và giảm 25% so với cùng kỳ năm trước. Nhập khẩu từ Malaysia đã tăng gấp đôi trong tháng 6/2023 so với tháng trước, nhập khẩu từ Congo tăng 64%, Cameroon tăng 60%, và Ecuador tăng 44%.

Nhập khẩu đồ gỗ nội thất của Hoa Kỳ trong tháng 6/2023 giảm 3% so với tháng trước do nhập khẩu từ các quốc gia tương đối ổn định. Ngoại trừ, nhập khẩu từ Indonesia đã giảm 30%, Mexico giảm 8%.

Nguồn: ITTO

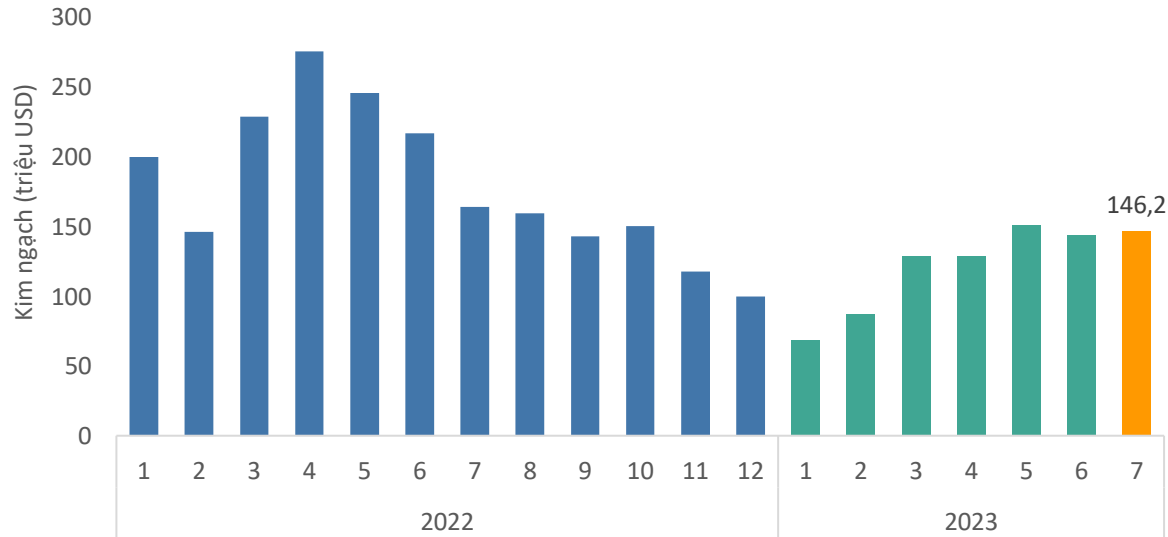


Tin liên quan



Thủy sản

Khối lượng và giá trị Thủy sản xuất khẩu sang thị trường Hoa Kỳ



Kết quả xuất khẩu Thủy sản sang thị trường Hoa Kỳ T7/2023

KIM NGẠCH

146,2 triệu USD

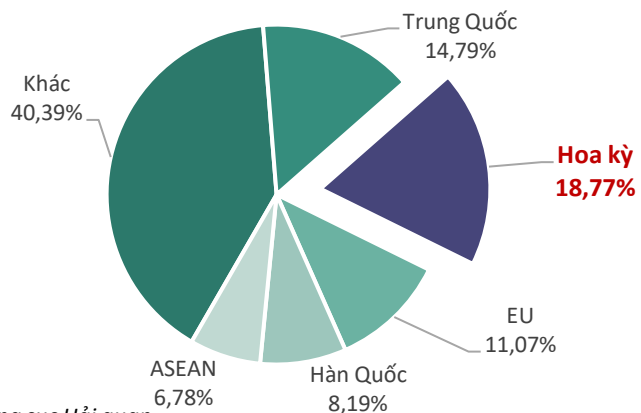
↗ Tăng **2,0%** so với T6/2023

↘ Giảm **10,9%** so với T7/2022

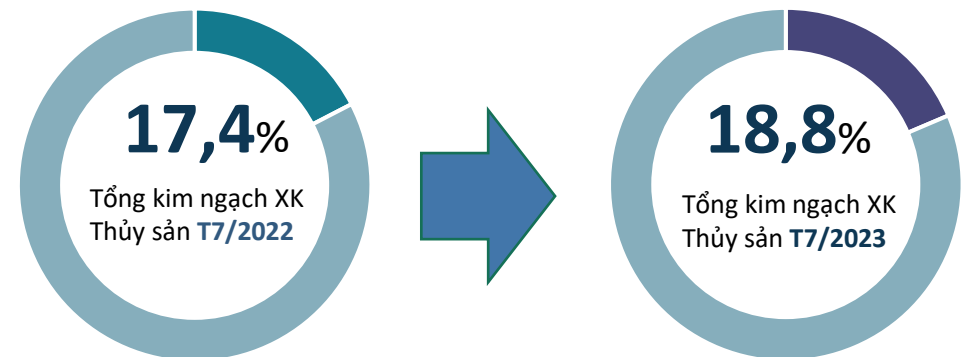
↘ Thấp hơn **32,3 triệu USD** so với bình quân năm 2022

❖ Lũy kế 7 tháng 2023 đạt **852,5 tr.USD**, đạt **39,7%** kim ngạch 2022

Tỷ trọng giá trị Thủy sản Việt Nam sang thị trường Hoa Kỳ T7/2023



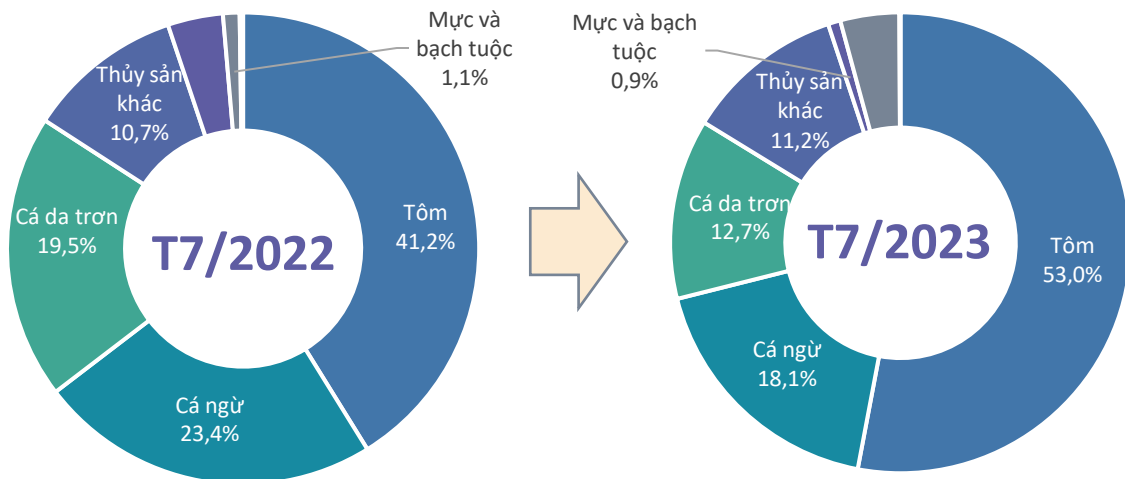
Biến động tỷ trọng giá trị Thủy sản VN sang thị trường Hoa Kỳ T7/2023





Thủy sản

Cơ cấu chủng loại Thủy sản xuất khẩu sang thị trường Hoa Kỳ



Kết quả xuất khẩu Thủy sản sang thị trường Hoa Kỳ T7/2023



Tôm

Kim ngạch: **75,8** Triệu USD
 Tăng **4,2%** so với T6/2023
 Tăng **12,8%** so với T7/2022



Cá ngừ

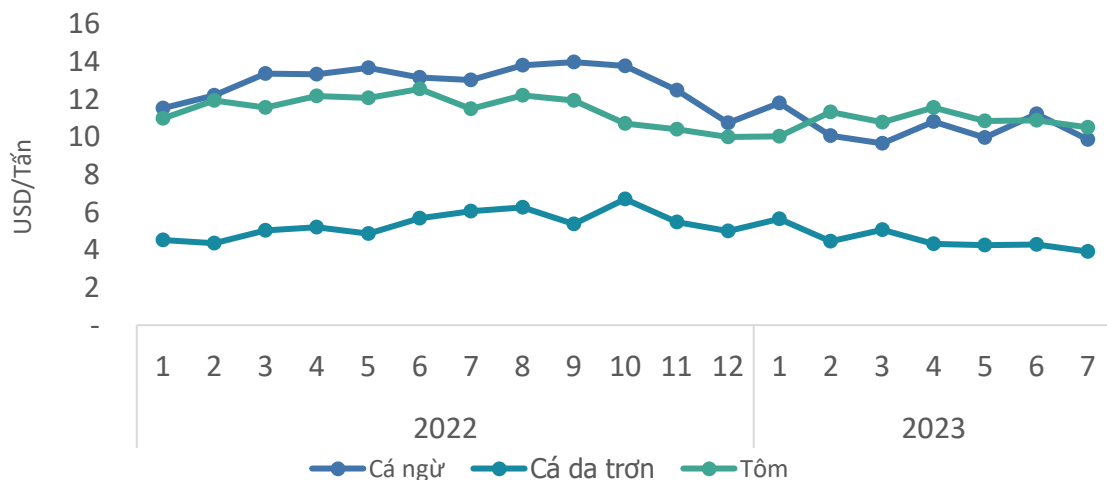
Kim ngạch: **25,9** Triệu USD
 Tăng **15,3%** so với T6/2023
 Giảm **32,3%** so với T7/2022



Cá da trơn

Kim ngạch: **18,1** Triệu USD
 Giảm **20,1%** so với T6/2023
 Giảm **43,1%** so với T7/2022

Giá Thủy sản xuất khẩu bình quân sang thị trường Hoa Kỳ



Cá ngừ

Giá xuất khẩu bình quân trong T7/2023 ở mức **9,9** USD/kg; **giảm 12,1%** so với tháng trước; và **giảm 24,4%** so với cùng kỳ năm 2022.

Cá da trơn

Giá xuất khẩu bình quân trong T7/2023 ở mức **3,9** USD/kg; **giảm 8,9%** so với tháng trước; và **giảm 35,3%** so với cùng kỳ năm 2022.

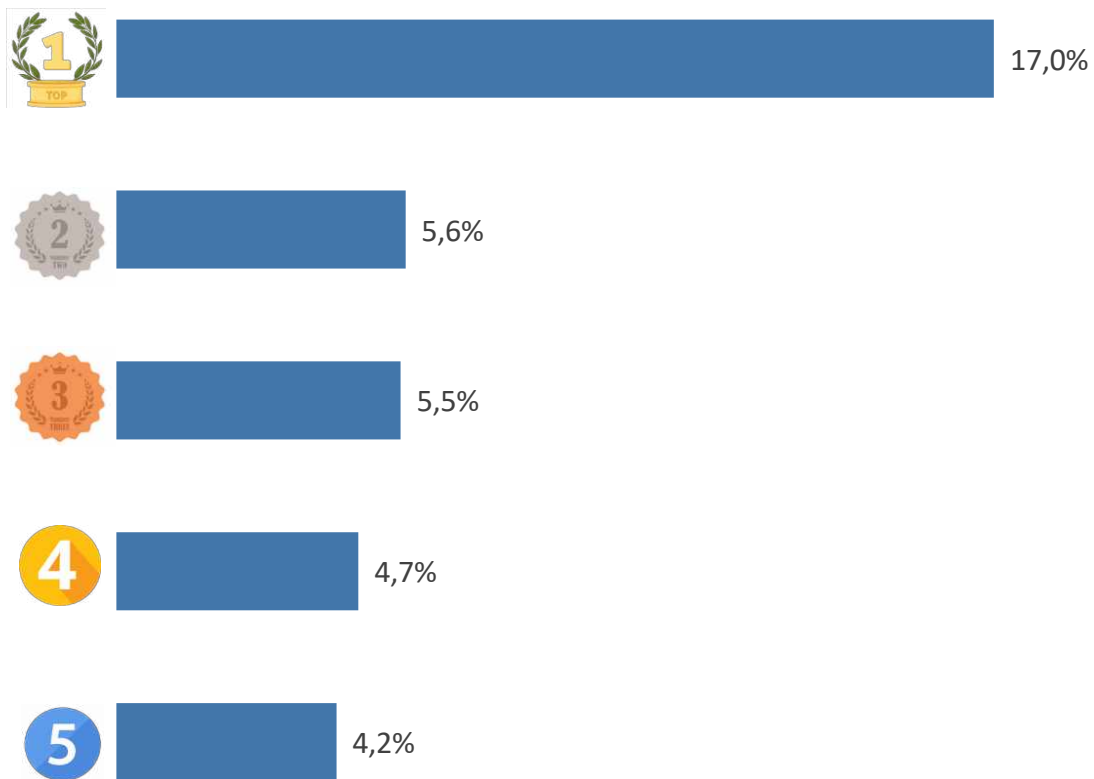
Tôm

Giá xuất khẩu bình quân trong T7/2023 ở mức **10,5** USD/kg; **giảm 3,6%** so với tháng trước; và **giảm 8,6%** so với cùng kỳ năm 2022.

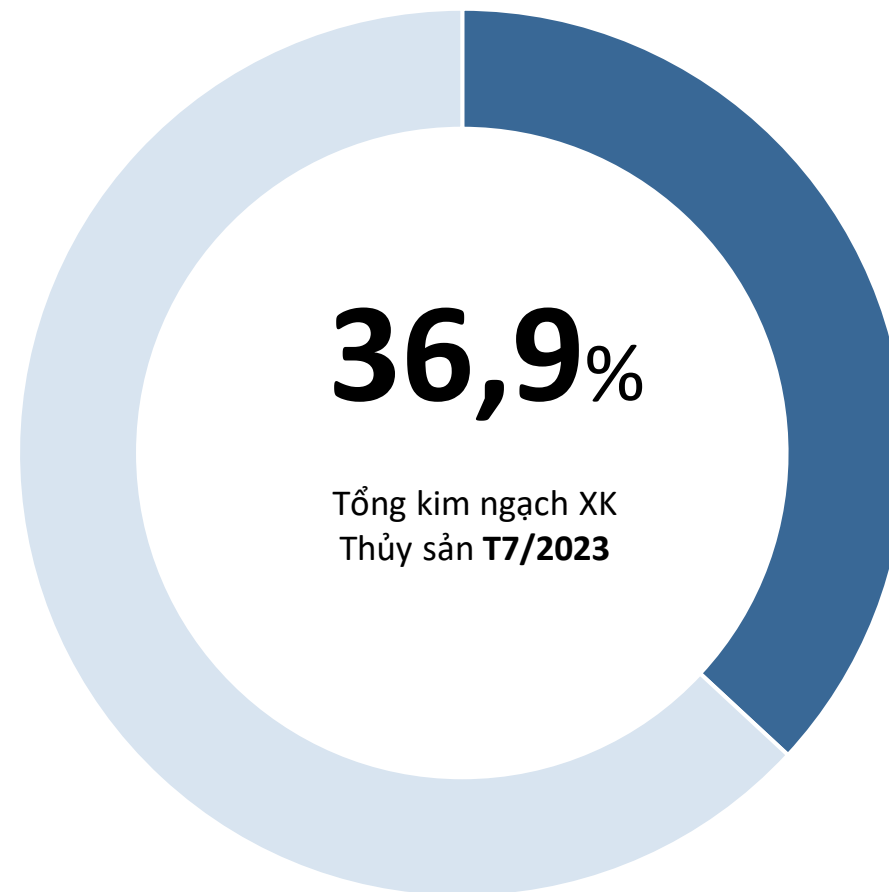


Thủy sản

TOP 5 doanh nghiệp về kim ngạch xuất khẩu Thủy sản sang thị trường Hoa Kỳ T7/2023



Tỷ trọng về kim ngạch của TOP 5 doanh nghiệp xuất khẩu Thủy sản sang thị trường Hoa Kỳ T7/2023





Thủy sản

ĐIỂM TIN THỊ TRƯỜNG THỦY SẢN HOA KỲ

01

NOAA công bố chiến lược thủy sản quốc gia đầu tiên của Hoa Kỳ

Chiến lược thủy sản quốc gia đầu tiên của Hoa Kỳ gồm 4 mục tiêu chính, bao gồm: duy trì hoặc tăng sản lượng đánh bắt bền vững trong tự nhiên; tăng sản lượng nuôi trồng thủy sản bền vững; thúc đẩy khả năng tiếp cận cả thị trường nội địa và toàn cầu cho ngành thủy sản Hoa Kỳ. Cơ quan Quản lý Khí quyển và Đại dương Quốc gia Hoa Kỳ (NOAA) hy vọng sẽ đạt được ba mục tiêu này trong vòng 5 năm tới. Mục tiêu thứ tư là củng cố toàn bộ ngành thủy sản của Hoa Kỳ, coi thủy sản là một phần quan trọng của nền kinh tế xanh, hợp tác giữa các cơ quan liên bang để hiện đại hóa và duy trì cơ sở hạ tầng thủy sản của Hoa Kỳ, thúc đẩy phát triển và thúc đẩy lực lượng lao động, công bằng và công bằng môi trường.

Nguồn: Vasep T8/2023

02

Lạm phát thủy sản tại Hoa Kỳ cải thiện nhưng doanh số bán lẻ chưa tăng

Tương tự xu hướng những tháng trước, lạm phát trong ngành thủy sản bán lẻ của Hoa Kỳ thấp hơn lạm phát thực phẩm và đồ uống. Cụ thể, giá bán lẻ hải sản tươi giảm 2%, giá hải sản có vỏ giảm 7,6%, giá hải sản đông lạnh giảm 4,3%. Mặc dù lạm phát đã giảm nhưng vẫn chưa thể khiến người tiêu dùng tăng mua tại cửa hàng nên tổng doanh số và khối lượng thủy sản bán lẻ chưa tăng.

Nguồn: Vasep T8/2023

03

Hoa Kỳ ngày càng phụ thuộc vào tôm nhập khẩu từ Ecuador

Hoa Kỳ đã nhập khẩu khoảng 16.000 tấn tôm từ Ecuador trong tháng 5 với giá trị nhập khẩu khoảng 116 triệu USD. Ecuador đã vượt Indonesia trở thành nguồn tôm lớn thứ 2 chỉ sau Ấn Độ tại Hoa Kỳ trong tháng. Sản xuất tôm của Ecuador được ghi nhận là hiệu quả hơn so với các nhà sản xuất châu Á khác, ít dịch bệnh hơn, độ tin cậy cao hơn và sản lượng tốt hơn.

Nguồn: Vasep T8/2023

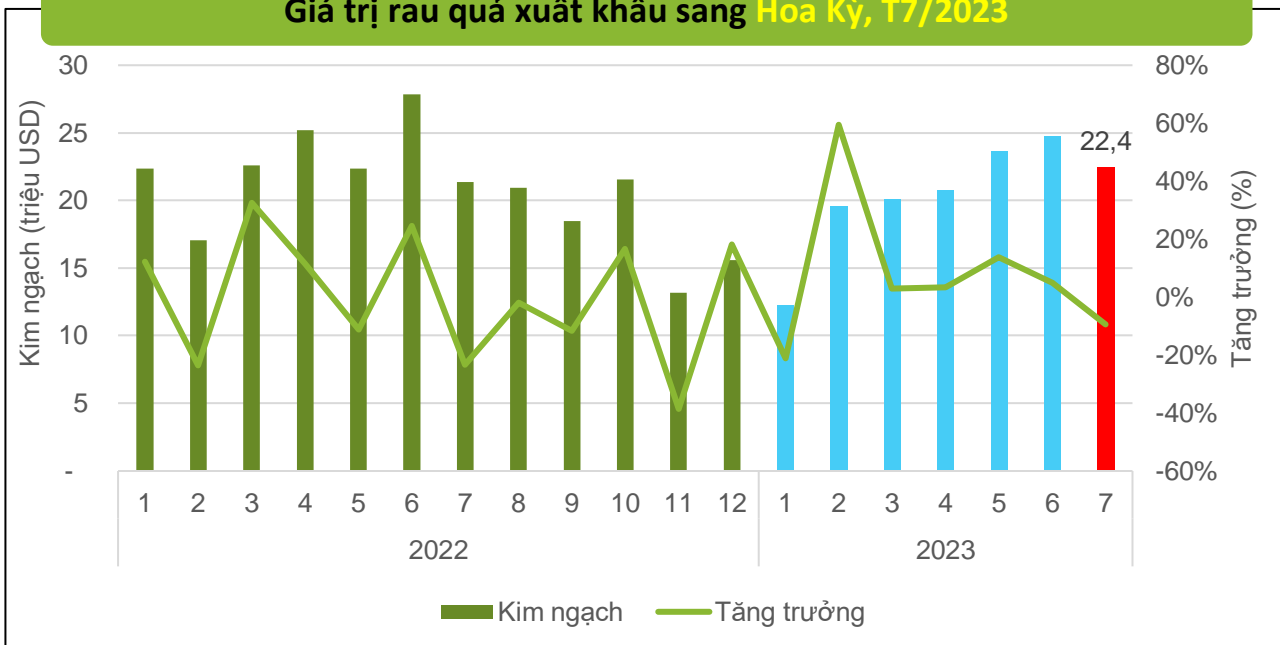


Tin liên quan



RAU QUẢ (XUẤT KHẨU)

Giá trị rau quả xuất khẩu sang Hoa Kỳ, T7/2023



Kết quả xuất khẩu rau quả sang Hoa Kỳ, T7/2023



22,4
triệu USD

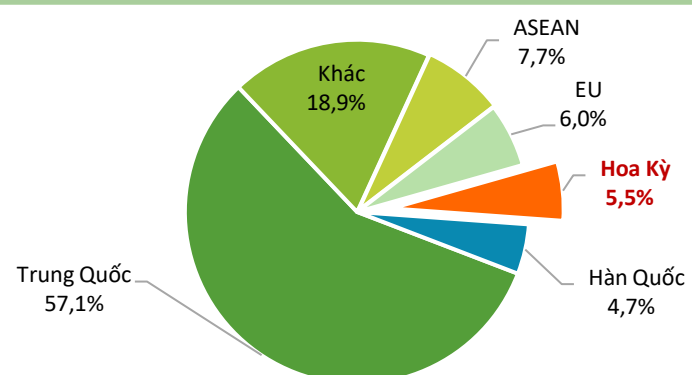
Giảm **9,4%** so với T6/2023

Tăng **5,2%** so với T7/2022

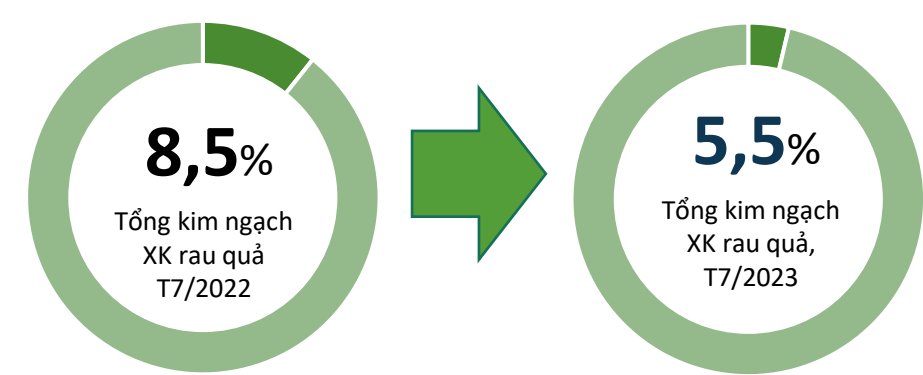
Cao hơn **1,8 triệu USD** so với bình quân theo tháng năm 2022

Lũy kế 7 tháng 2023 đạt **140,5 triệu USD**, đạt **56,7%** kim ngạch 2022

Tỷ trọng giá trị rau quả Việt Nam sang Hoa Kỳ, T7/2023



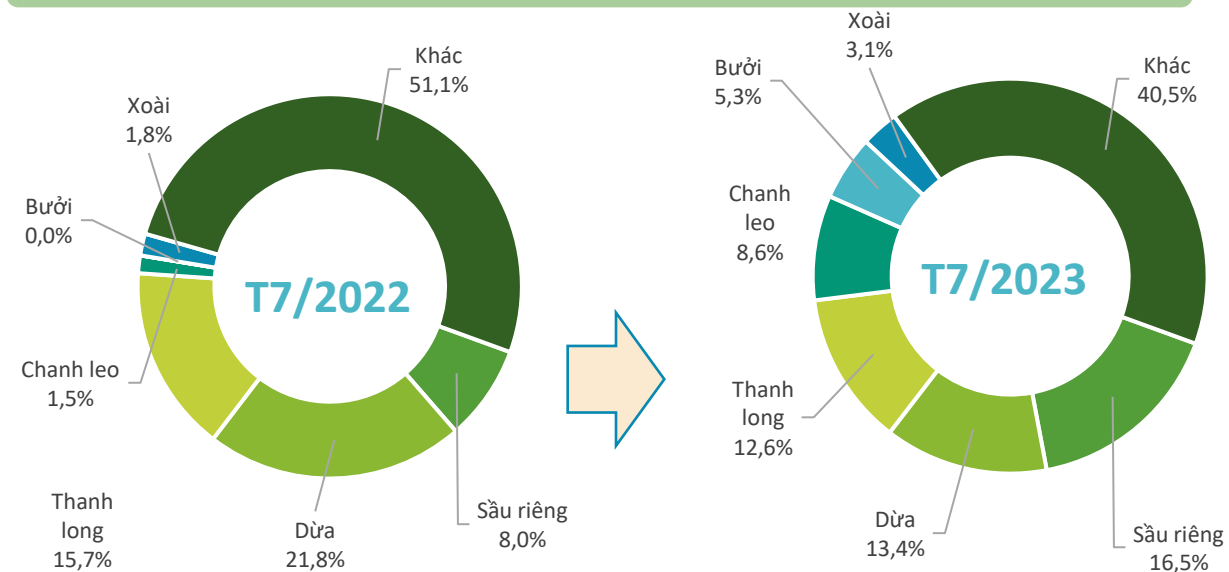
Biến động tỷ trọng giá trị rau quả VN sang Hoa Kỳ, T7/2023



Nguồn: Tổng hợp từ số liệu của Tổng cục Hải quan

RAU QUẢ (XUẤT KHẨU)

Cơ cấu chủng loại rau quả xuất khẩu sang Hoa Kỳ, T7/2023



Thanh long

Kim ngạch: **2,8** triệu USD
Tăng **86,0%** so với T6/2023
Giảm **15,8%** so với T7/2022



Chanh leo

Kim ngạch: **1,9** triệu USD
Tăng **47,3%** so với T6/2023
Tăng **506,6%** so với T7/2022



Sầu riêng

Kim ngạch: **3,7** triệu USD
Giảm **44,0%** so với T6/2023
Tăng **115,4%** so với T7/2022



Dừa

Kim ngạch: **3,0** triệu USD
Giảm **35,2%** so với T6/2023
Giảm **35,3%** so với T7/2022



Bưởi

Kim ngạch: **1,2** triệu USD
Giảm **15,7%** so với T6/2023
Tăng **553.626%** so với T7/2022



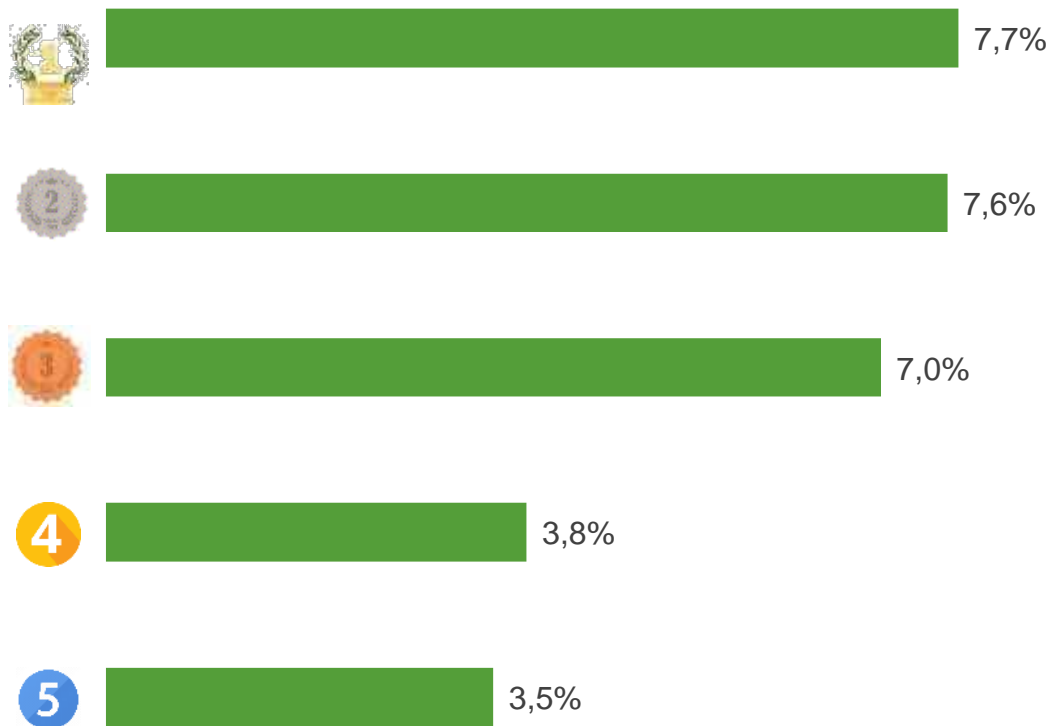
Xoài

Kim ngạch: **0,69** triệu USD
Giảm **17,1%** so với T6/2023
Tăng **75,7%** so với T7/2022

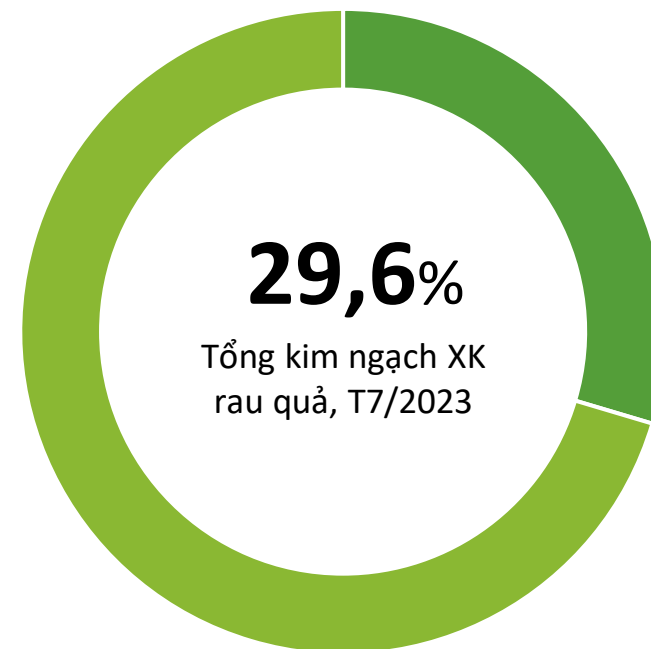


RAU QUẢ (XUẤT KHẨU)

TOP 5 doanh nghiệp về kim ngạch xuất khẩu Rau quả sang thị trường Hoa Kỳ, T7/2023



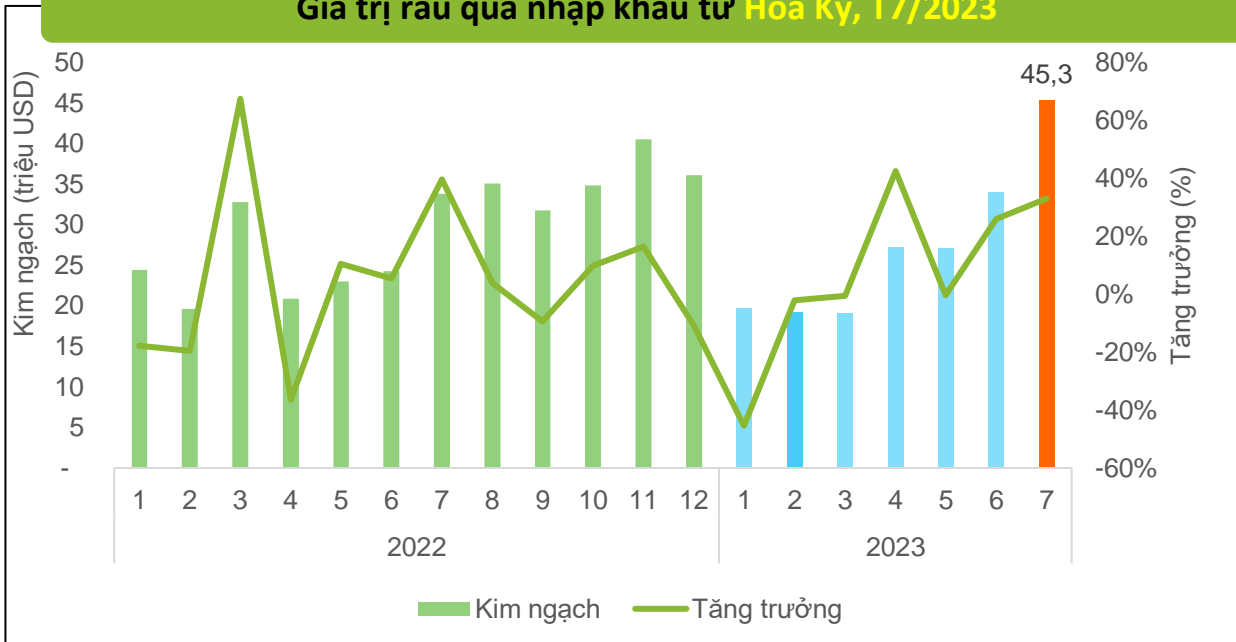
Tỷ trọng về kim ngạch của TOP 5 doanh nghiệp xuất khẩu Rau quả sang thị trường Hoa Kỳ, T7/2023





RAU QUẢ (NHẬP KHẨU)

Giá trị rau quả nhập khẩu từ Hoa Kỳ, T7/2023



Kết quả nhập khẩu rau quả từ Hoa Kỳ, T7/2023

KIM NGẠCH



triệu USD

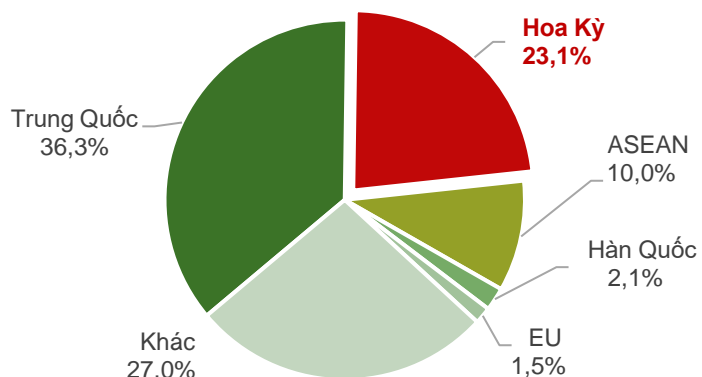
Tăng **33,0%** so với T6/2023

Tăng **33,9%** so với T7/2022

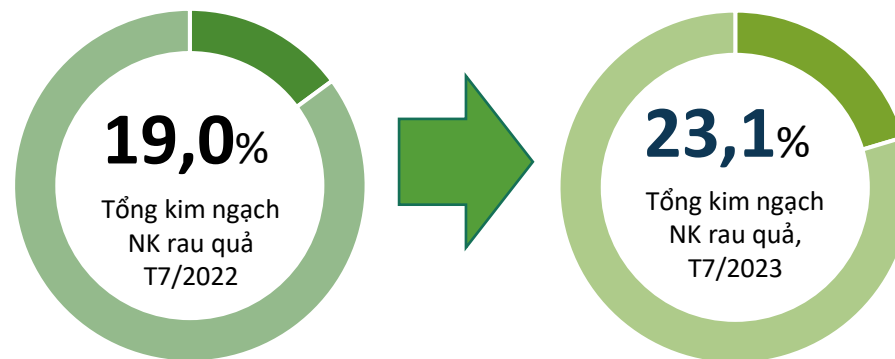
Cao hơn **15,6 triệu USD** so với bình quân theo tháng năm 2022

Lũy kế 7 tháng 2023 đạt **191,8 triệu USD**, đạt **53,8%** kim ngạch 2022

Tỷ trọng giá trị rau quả nhập khẩu từ Hoa Kỳ, T7/2023



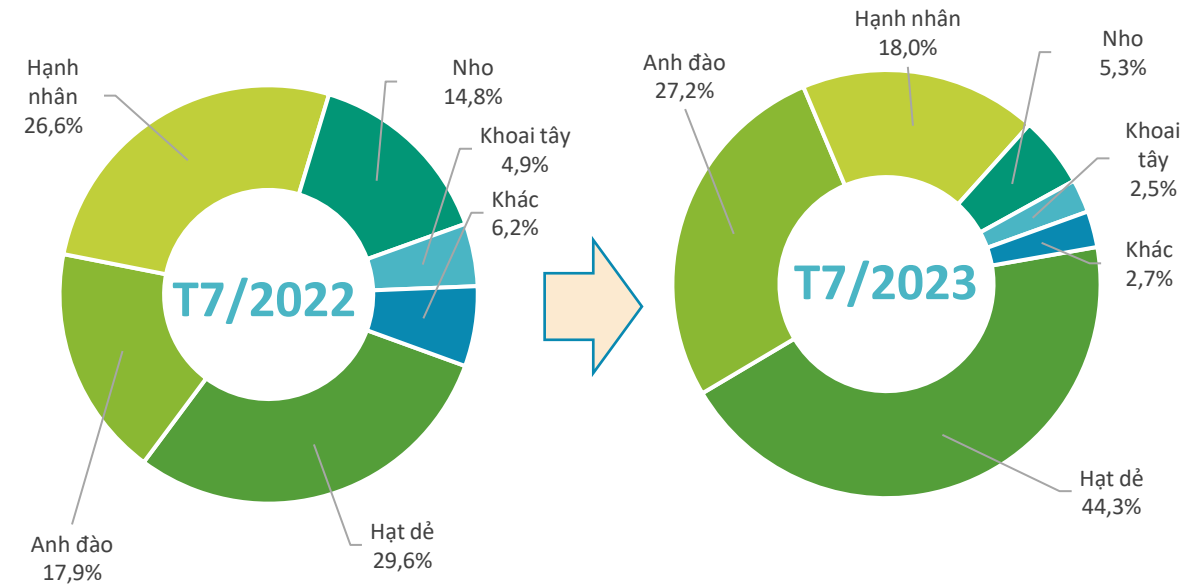
Biến động tỷ trọng giá trị nhập khẩu rau quả từ Hoa Kỳ, T7/2023



Nguồn: Tổng hợp từ số liệu của Tổng cục Hải quan

RAU QUẢ (NHẬP KHẨU)

Cơ cấu chủng loại rau quả nhập khẩu từ Hoa Kỳ, T7/2023



Hạnh nhân

Kim ngạch: **8,1** triệu USD
Tăng **17,0%** so với T6/2023
Giảm **9,6%** so với T7/2022



Nho

Kim ngạch: **2,4** triệu USD
Tăng **307,2%** so với T6/2023
Giảm **51,7%** so với T7/2022



Khoai tây

Kim ngạch: **1,1** triệu USD
Giảm **46,5%** so với T6/2023
Giảm **30,7%** so với T7/2022

Kết quả nhập khẩu rau quả từ Hoa Kỳ, T7/2023



Hạt dẻ

Kim ngạch: **20,0** triệu USD
Tăng **13,2%** so với T6/2023
Tăng **100,0%** so với T7/2022



Anh đào

Kim ngạch: **12,3** triệu USD
Tăng **135,6%** so với T6/2023
Tăng **103,2%** so với T7/2022

01

Doanh số bán lẻ khoai tây của Hoa Kỳ đạt 16,9 tỷ USD trong giai đoạn từ tháng 7/2022 đến tháng 6/2023, tăng 16,8% so với cùng kỳ năm trước. Giá bán lẻ khoai tây là 5,19 USD/kg, tăng trung bình 19,9% so với cùng kỳ.

Nguồn: Freshplaza.com

02

Ngày 08/8, Cục Kiểm dịch động thực vật (APHIS) thuộc Bộ Nông nghiệp Hoa Kỳ thông tin tới Cục Bảo vệ thực vật thuộc Bộ Nông nghiệp và PTNT Việt Nam về việc mở cửa thị trường với quả sọ dừa Việt Nam sang thị trường này. Theo APHIS, các nhà sản xuất Việt Nam có thể bắt đầu xuất khẩu dừa sọ sang Hoa Kỳ ngay lập tức vì APHIS phân loại dừa đã tách một phần vỏ là sản phẩm đã qua chế biến nên yêu cầu kiểm dịch thực vật duy nhất đối với các lô hàng sẽ chỉ diễn ra tại các cảng nhập cảnh của Hoa Kỳ.

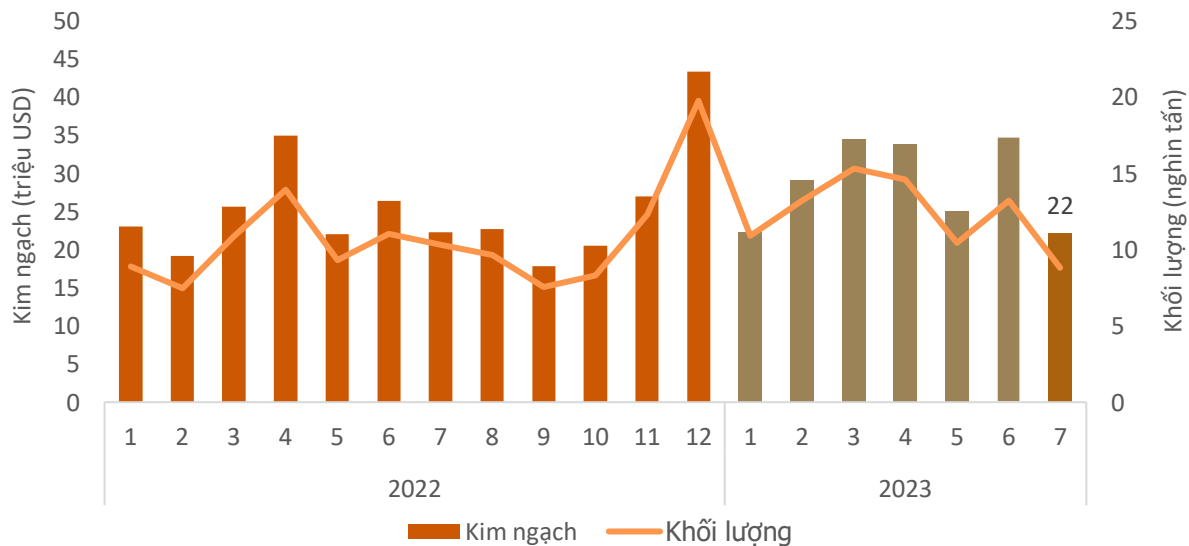
Nguồn: Nongnghiep.vn





CÀ PHÊ

Khối lượng và giá trị Cà phê xuất khẩu sang thị trường Hoa Kỳ T7/2023



Kết quả xuất khẩu Cà phê sang thị trường Hoa Kỳ T7/2023

KIM NGẠCH

22,2 triệu USD

▼ Giảm **36,2%** so với T6/2023

▼ Giảm **0,5%** so với T7/2022

▼ Thấp hơn **3,2 triệu USD** so với bình quân theo tháng năm 2022

❖ Lũy kế 7 tháng 2023 đạt **202,1 tr.USD**, đạt **66,2%** kim ngạch 2022

KHỐI LƯỢNG

8,8 nghìn tấn

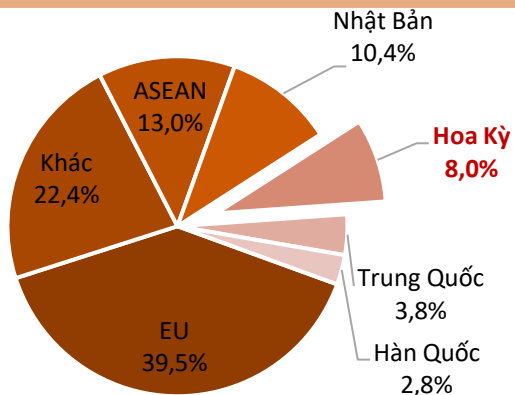
▼ Giảm **33,3%** so với T6/2023

▼ Giảm **14,7%** so với T7/2022

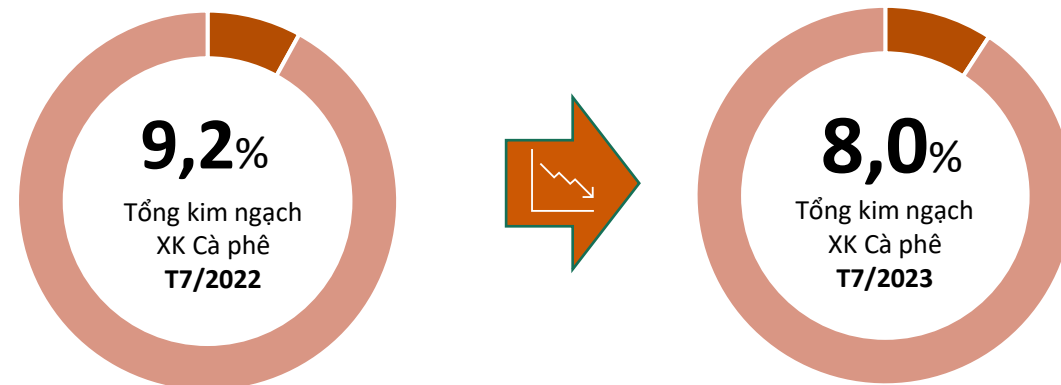
▼ Thấp hơn **2 nghìn tấn** so với bình quân theo tháng năm 2022

❖ Lũy kế 7 tháng 2023 đạt **86,5 nghìn tấn**, đạt **66,8%** khối lượng năm 2022

Tỷ trọng giá trị Cà phê Việt Nam sang thị trường Hoa Kỳ T7/2023

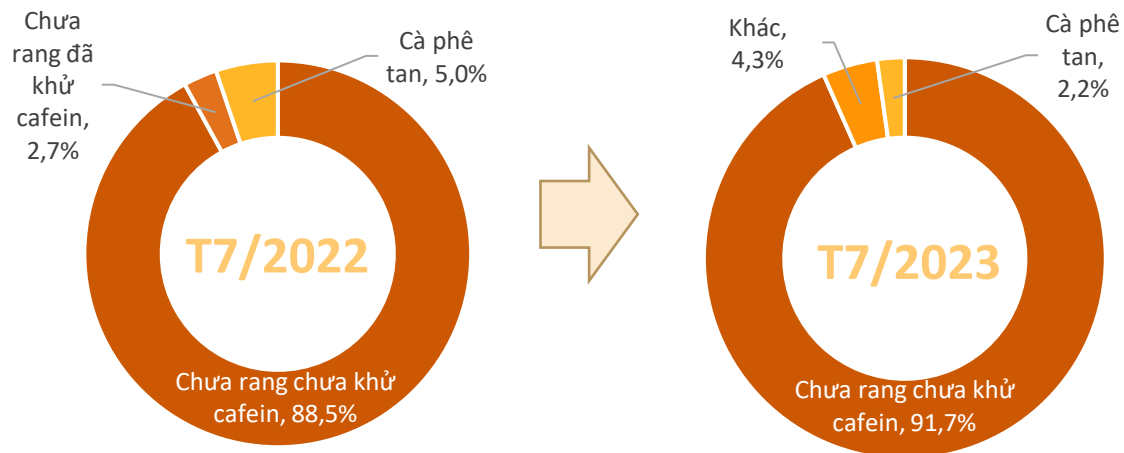


Biến động tỷ trọng giá trị Cà phê Việt Nam sang thị trường Hoa Kỳ T7/2023

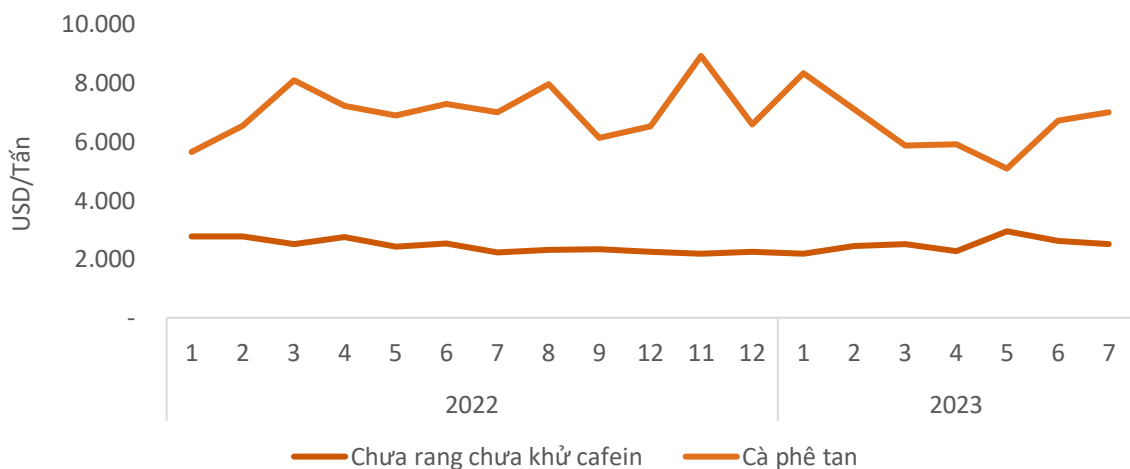


CÀ PHÊ

Cơ cấu chủng loại Cà phê xuất khẩu sang thị trường Hoa Kỳ T7/2023



Giá Cà phê xuất khẩu bình quân sang thị trường Hoa Kỳ



Kết quả xuất khẩu Cà phê sang thị trường Hoa Kỳ T7/2023



Chưa rang chưa khử cafein

Kim ngạch: **20,2** Triệu USD
Giảm **30%** so với T6/2023
Tăng **2%** so với T7/2022



Chưa rang đã khử cafein

Kim ngạch: **0,3** Triệu USD
Giảm **91%** so với T6/2023
Giảm **46,7%** so với T7/2022



Cà phê tan

Kim ngạch: **0,5** Triệu USD
Giảm **48,4%** so với T6/2023
Giảm **56,8%** so với T7/2022

Cà phê tan

Giá xuất khẩu bình quân trong T7/2023 ở mức **6.980** USD/tấn; **tăng 4,2%** so với tháng trước; nhưng **giảm 4,5%** so với cùng kỳ năm 2022.

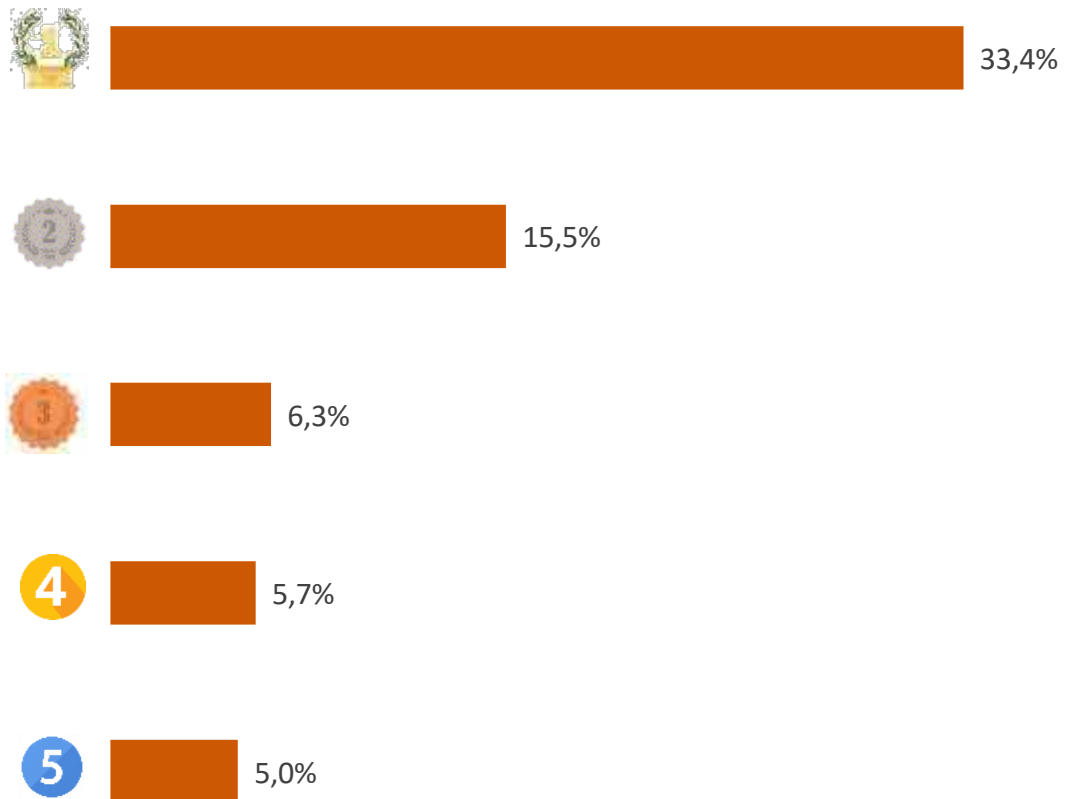
Cà phê chưa rang chưa khử cafein

Giá xuất khẩu bình quân trong T7/2023 ở mức **2.499** USD/tấn; **giảm 0,1%** so với tháng trước; nhưng **tăng 12%** so với cùng kỳ năm 2022.

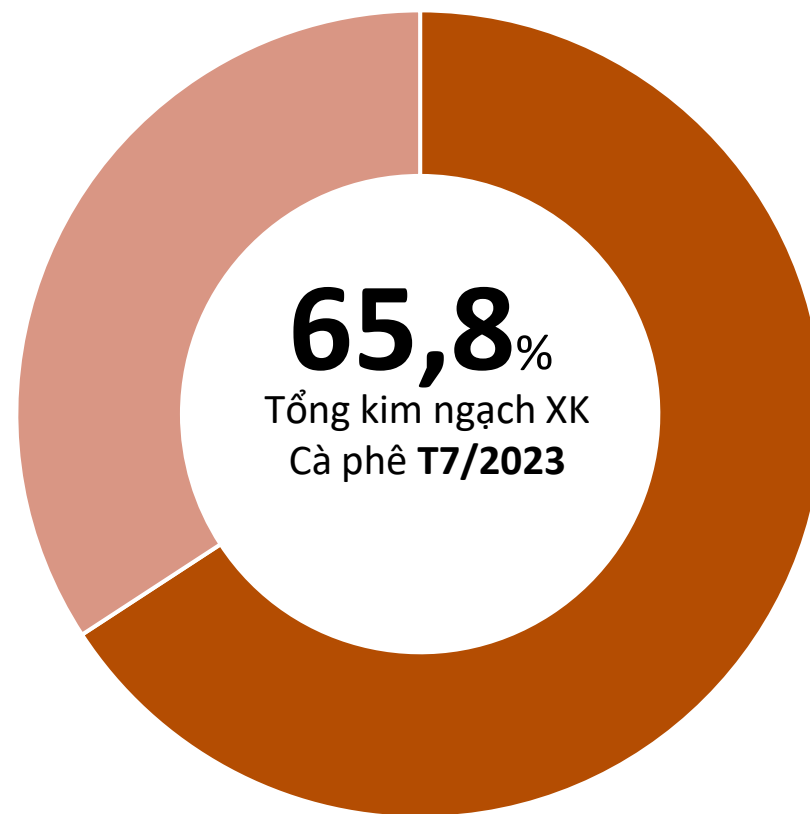


CÀ PHÊ

TOP 5 doanh nghiệp về kim ngạch xuất khẩu Cà phê sang thị trường Hoa Kỳ T7/2023



Tỷ trọng về kim ngạch của TOP 5 doanh nghiệp xuất khẩu Cà phê sang thị trường Hoa Kỳ T7/2023





Lượng nhập khẩu cà phê của Hoa Kỳ giảm 10,2%

Theo Ủy ban Thương mại Quốc tế Hoa Kỳ (USITC), 5 tháng đầu năm 2023, nhập khẩu cà phê của Hoa Kỳ giảm 10,2% về lượng và giảm 9,5% về trị giá so với cùng kỳ năm ngoái, đạt 617,1 nghìn tấn, trị giá 3,46 tỷ USD.

Cục Xuất nhập khẩu - Bộ Công Thương (8/2023)

Nhập khẩu cà phê Hoa Kỳ dự báo giảm 100 triệu USD trong năm 2023

Theo báo cáo triển vọng Thương mại Nông nghiệp Hoa Kỳ tháng 8/2023, nhập khẩu cà phê của nước này trong năm tài chính 2023 ước tính đạt 9,5 tỷ USD, giảm 100 triệu USD so với năm tài chính 2022, tương đương 3%. Tuy nhiên, dự báo nhập khẩu cà phê Hoa Kỳ năm 2024 sẽ tăng 2% so với năm 2023, đạt 9,7 tỷ USD, nhờ triển vọng sản xuất cà phê ở khu vực Nam Mỹ được cải thiện.

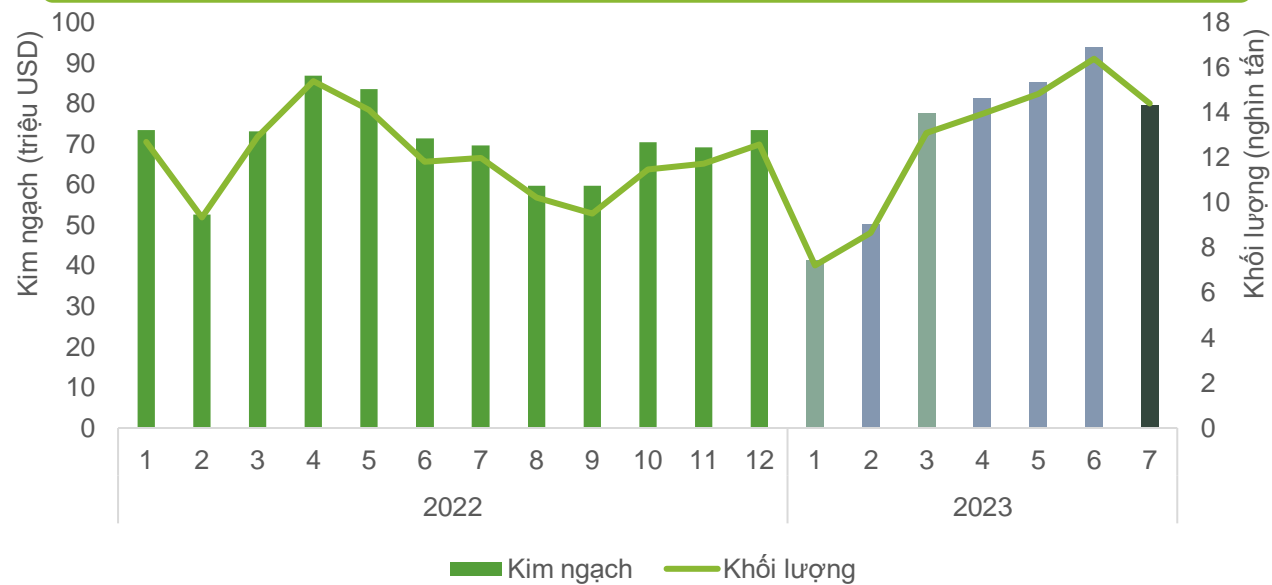
Theo USDA (8/2023)





ĐIỀU

Khối lượng và giá trị điều xuất khẩu sang thị trường Hoa Kỳ T7/2023



Kết quả xuất khẩu điều sang thị trường Hoa Kỳ T7/2023

KIM NGẠCH
79,6 triệu USD

↘ Giảm **15,3%** so với T6/2023

↗ Tăng **14%** so với T7/2022

↑ Cao hơn **9,3 triệu USD** so với bình quân theo tháng năm 2022

❖ Lũy kế 7 tháng 2023 đạt **509,2 tr.USD**, đạt **60%** kim ngạch 2022

KHỐI LƯỢNG
14,4 nghìn tấn

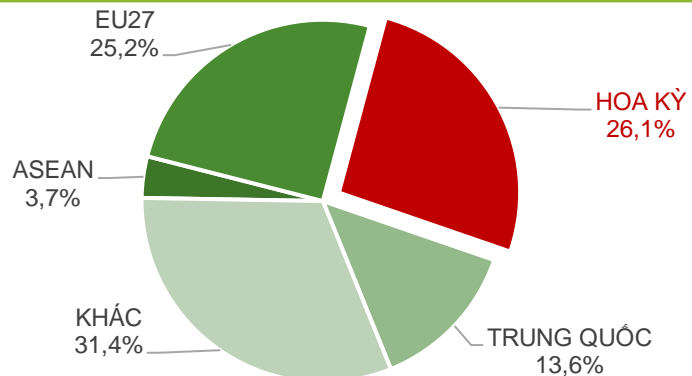
↘ Giảm **12,2%** so với T6/2023

↗ Tăng **20%** so với T7/2022

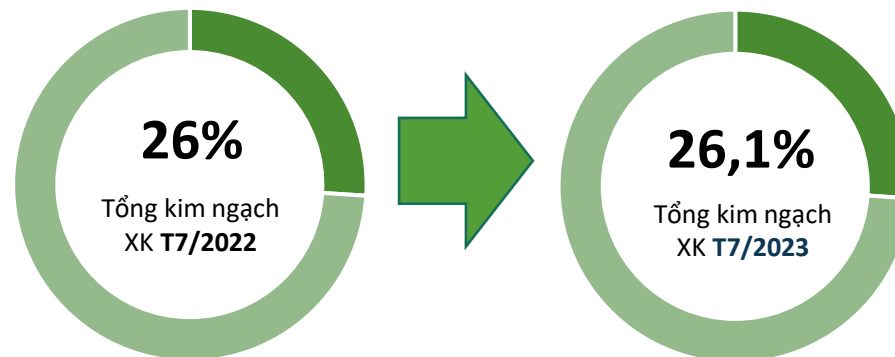
↑ Cao hơn **2,4 nghìn tấn** so với bình quân theo tháng năm 2022

❖ Lũy kế 7 tháng 2023 đạt **88,5 nghìn tấn**, đạt **62%** lượng năm 2022

Tỷ trọng giá trị điều của Việt Nam sang thị trường Hoa Kỳ T7/2023



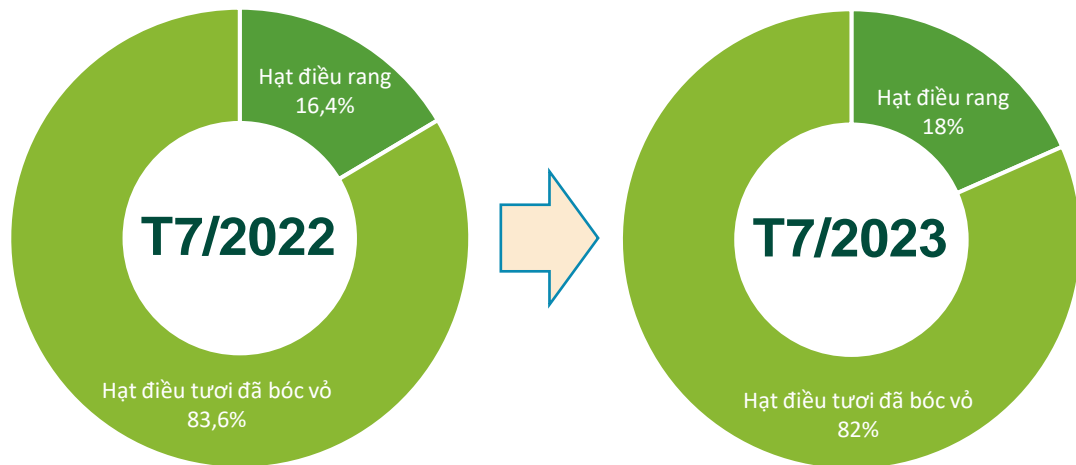
Biến động tỷ trọng giá trị điều của Việt Nam sang thị trường Hoa Kỳ T7/2023



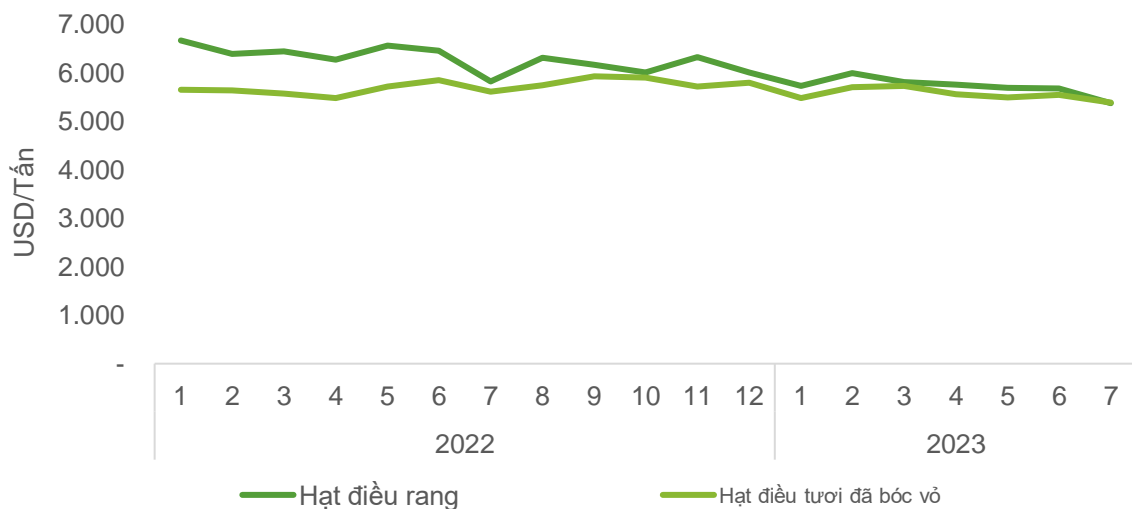


ĐIỀU

Cơ cấu chủng loại điều xuất khẩu sang thị trường Hoa Kỳ T7/2023



Giá điều xuất khẩu bình quân sang thị trường Hoa Kỳ T7/2023



Kết quả xuất khẩu điều sang thị trường Hoa Kỳ T7/2023



Điều tươi đã bóc vỏ

Kim ngạch: **64,9** triệu USD

Giảm **10,8%** so với T6/2023

Tăng **22,1%** so với T7/2022



Điều rang

Kim ngạch: **14,6** triệu USD

Giảm **30,9%** so với T6/2023

Tăng **39,7%** so với T7/2022

Điều tươi đã bóc vỏ

Giá xuất khẩu bình quân trong T7/2023 ở mức **5.383** USD/tấn; **giảm 2,9%** so với tháng trước; và **giảm 4,1%** so với cùng kỳ năm 2022.

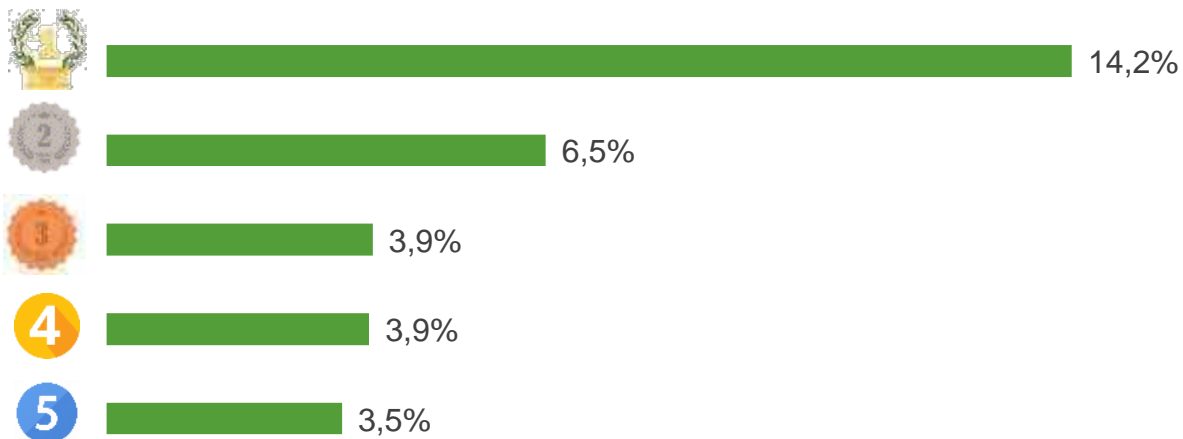
Điều rang

Giá xuất khẩu bình quân trong T7/2023 ở mức **5.367** USD/tấn; **giảm 5,4%** so với tháng trước; và **giảm 7,9%** so với cùng kỳ năm 2022.

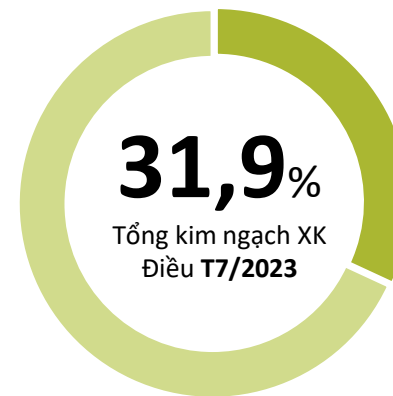


ĐIỀU

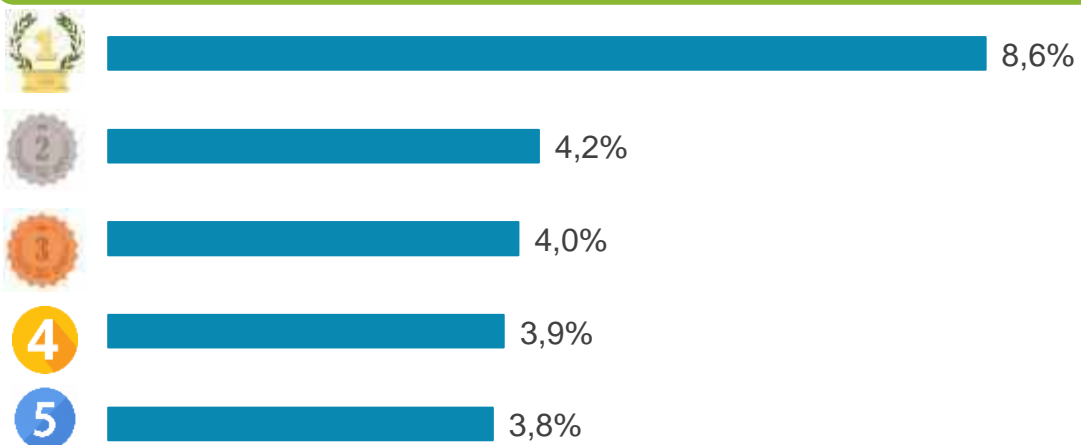
TOP 5 doanh nghiệp về kim ngạch xuất khẩu Điều sang thị trường Hoa Kỳ T7/2023



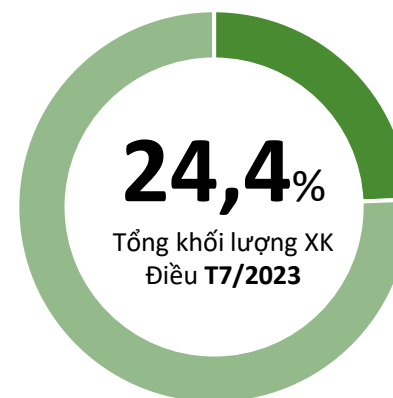
Tỷ trọng về kim ngạch của TOP 5 doanh nghiệp xuất khẩu Điều sang thị trường Hoa Kỳ T7/2023



TOP 5 doanh nghiệp về khối lượng xuất khẩu Điều sang thị trường Hoa Kỳ T7/2023



Tỷ trọng về khối lượng của TOP 5 doanh nghiệp xuất khẩu Điều sang thị trường Hoa Kỳ T7/2023



ĐIỂM TIN THỊ TRƯỜNG ĐIỀU HOA KỲ



Theo số liệu thống kê từ Ủy ban Thương mại Quốc tế, 6 tháng đầu năm 2023, tổng nhập khẩu hạt điều Hoa Kỳ đạt trên 64 nghìn tấn, trị giá 335,99 triệu USD, giảm 18,8% về lượng và giảm 34,6% về trị giá so với cùng kỳ năm ngoái. Trong đó, Hoa Kỳ giảm nhập khẩu hạt điều từ Việt Nam, mức giảm 22,7% về lượng và giảm 31,8% về trị giá, đạt 55,83 nghìn tấn, trị giá 317,85 triệu USD. Thị phần hạt điều của Việt Nam trong tổng lượng nhập khẩu của Hoa Kỳ giảm từ 91,61% trong 6 tháng đầu năm 2022 xuống 87,17% trong 6 tháng đầu năm 2023.

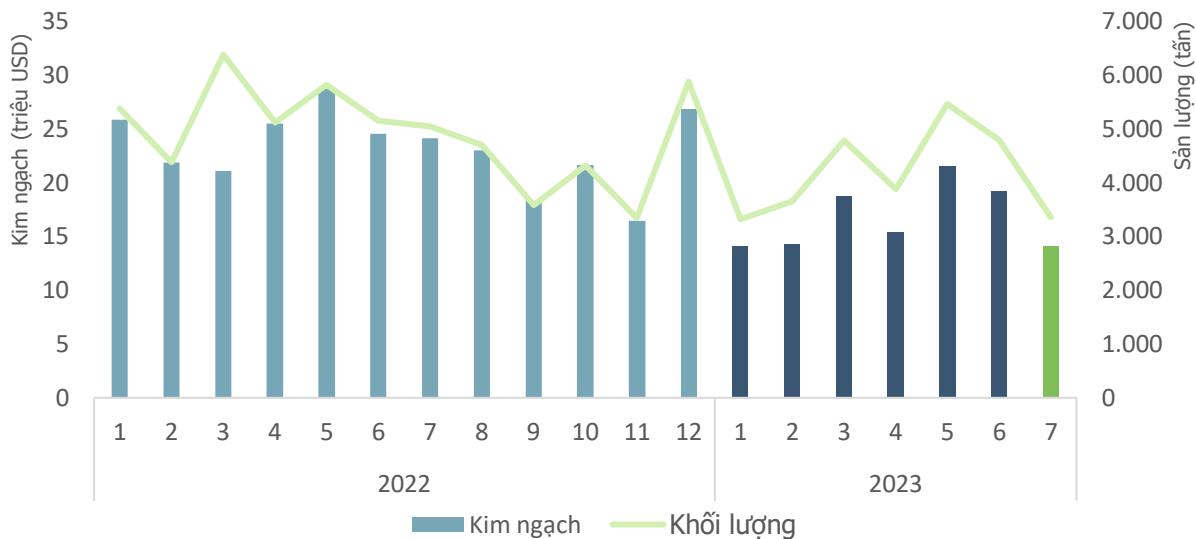
Nguồn: Bộ Công Thương (08/2023)





HỒ TIÊU

Khối lượng và giá trị hồ tiêu xuất khẩu sang thị trường Hoa Kỳ T7/2023



Kết quả xuất khẩu hồ tiêu sang thị trường Hoa Kỳ T7/2023

KIM NGẠCH

14,1 triệu USD

↘ Giảm **26,8%** so với T6/2023

↘ Giảm **41,8%** so với T7/2022

↓ Thấp hơn **9,1** triệu USD so với bình quân theo tháng năm 2022

❖ Lũy kế 7 tháng 2023 đạt **117,3** tr.USD, đạt **42,2%** kim ngạch 2022

KHỐI LƯỢNG

3,3 nghìn tấn

↘ Giảm **30,1%** so với T6/2023

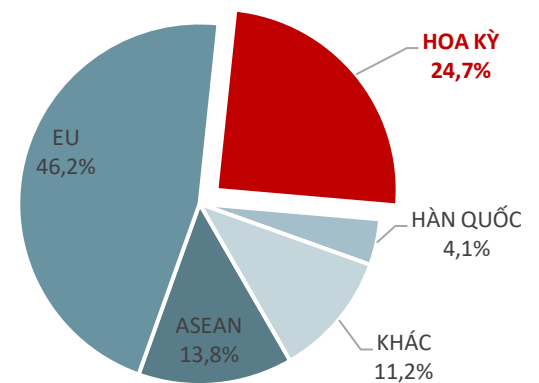
↘ Giảm **33,6%** so với T7/2022

↓ Thấp hơn **1,6** nghìn tấn so với bình quân theo tháng năm 2022

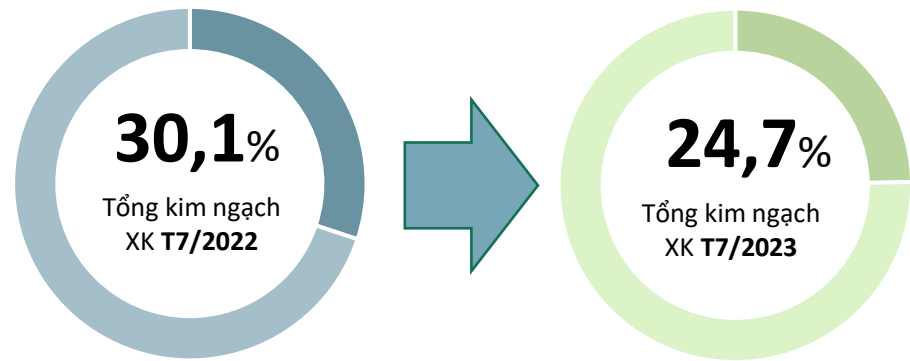
❖ Lũy kế 7 tháng 2023 đạt **29,2** nghìn tấn, đạt **49,5%** khối lượng năm 2022



Tỷ trọng giá trị hồ tiêu của Việt Nam sang thị trường Hoa Kỳ T7/2023



Biến động tỷ trọng giá trị hồ tiêu của Việt Nam sang thị trường Hoa Kỳ

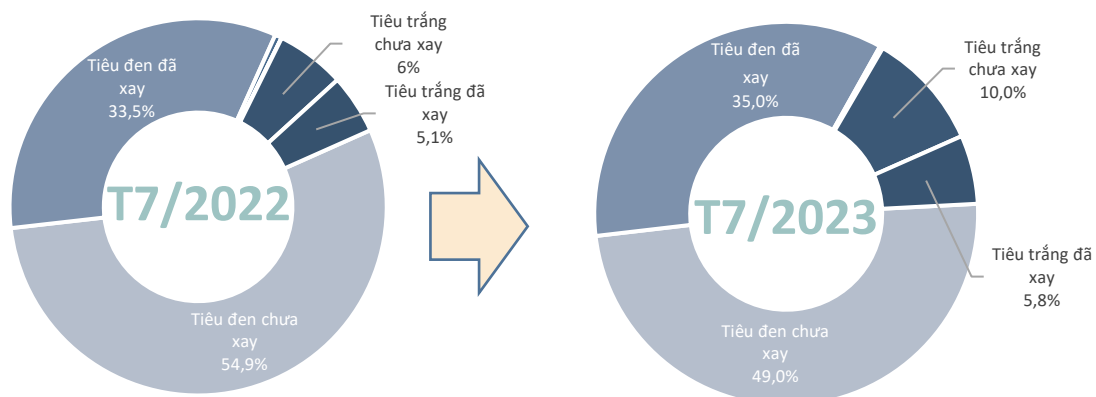


Nguồn: Tổng hợp từ số liệu của Tổng cục Hải quan

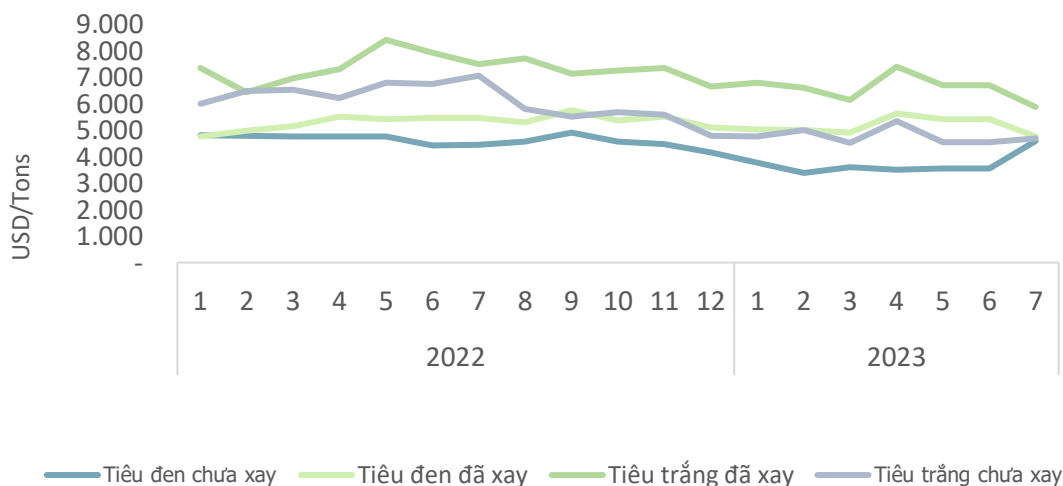


HỒ TIÊU

Cơ cấu chủng loại hồ tiêu xuất khẩu sang thị trường Hoa Kỳ



Giá hồ tiêu xuất khẩu bình quân sang thị trường Hoa Kỳ



Kết quả xuất khẩu hồ tiêu sang thị trường Hoa Kỳ T7/2023



Tiêu đen chưa xay

Kim ngạch: **13,8** triệu USD

Tăng **37,8%** so với T6/2023

Tăng **4%** so với T7/2022



Tiêu đen đã xay

Kim ngạch: **9,8** triệu USD

Tăng **35,7%** so với T6/2023

Tăng **21,6%** so với T7/2022



Tiêu trắng chưa xay

Kim ngạch: **2,8** triệu USD

Tăng **119,2%** so với T6/2023

Tăng **96,2%** so với T7/2022



Tiêu trắng đã xay

Kim ngạch: **1,6** triệu USD

Tăng **118,9%** so với T6/2023

Tăng **32,5%** so với T7/2022

Tiêu đen chưa xay

Giá xuất khẩu bình quân trong T7/2023 ở mức **4.596** USD/tấn; **tăng 19%** so với tháng trước; và **tăng 3%** so với cùng kỳ năm 2022.

Tiêu đen đã xay

Giá xuất khẩu bình quân trong T7/2023 ở mức **4.772** USD/tấn; **giảm 5%** so với tháng trước; và **giảm 13%** so với cùng kỳ năm 2022.

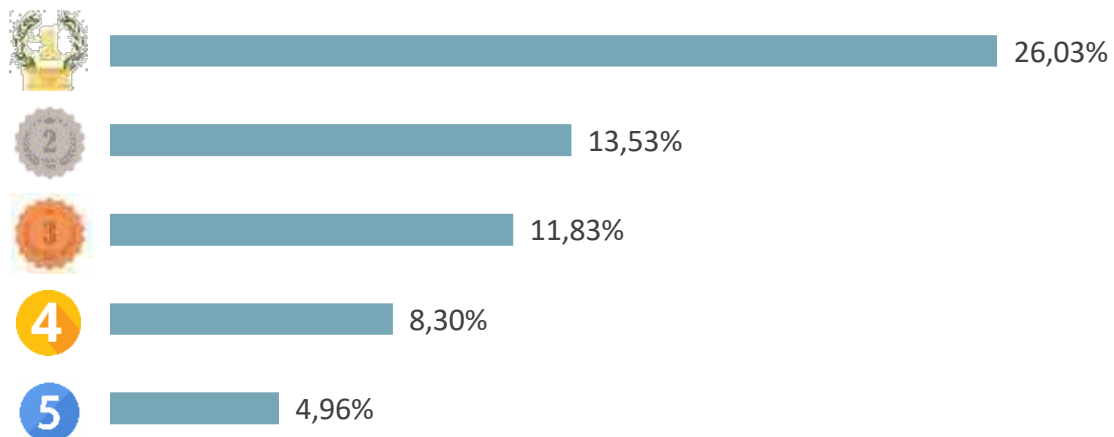
Tiêu trắng đã xay

Giá xuất khẩu bình quân trong T7/2023 ở mức **4.699** USD/tấn; **giảm 2%** so với tháng trước; và **giảm 33%** so với cùng kỳ năm 2022.

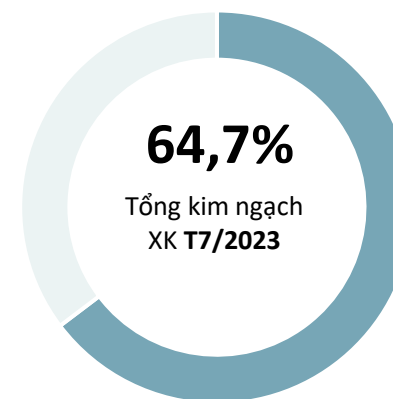


HỒ TIÊU

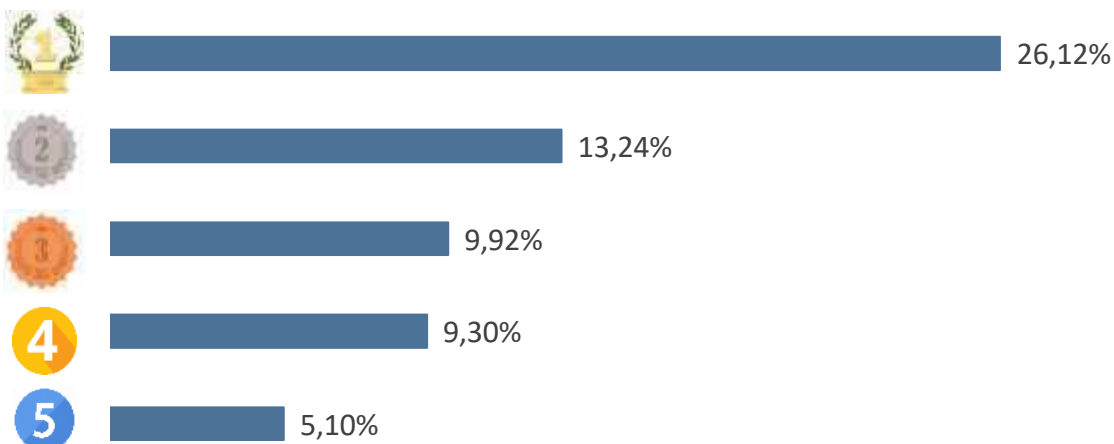
TOP 5 doanh nghiệp về kim ngạch xuất khẩu Hồ tiêu sang thị trường Hoa Kỳ T7/2023



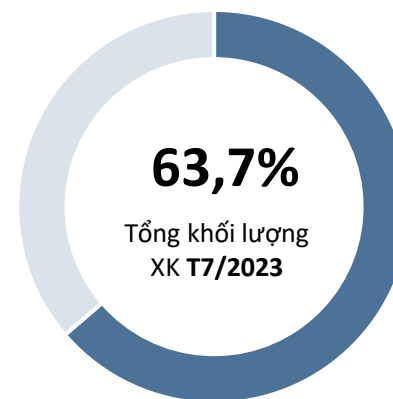
Tỷ trọng về kim ngạch của TOP 5 doanh nghiệp xuất khẩu Hồ tiêu sang thị trường Hoa Kỳ T7/2023



TOP 5 doanh nghiệp về khối lượng xuất khẩu Hồ tiêu sang thị trường Hoa Kỳ T7/2023



Tỷ trọng về khối lượng của TOP 5 doanh nghiệp xuất khẩu Hồ tiêu sang thị trường Hoa Kỳ T7/2023





Trong 6 tháng đầu năm 2023, nhập khẩu hạt tiêu của Hoa Kỳ từ Việt Nam đạt 25.858 tấn, giảm 16,6% so với cùng kỳ năm 2022. Thị phần của Hoa Kỳ trong tổng xuất khẩu hồ tiêu của Việt Nam giảm từ 25,1% (cùng kỳ năm ngoái) xuống còn 16,9% (năm nay).

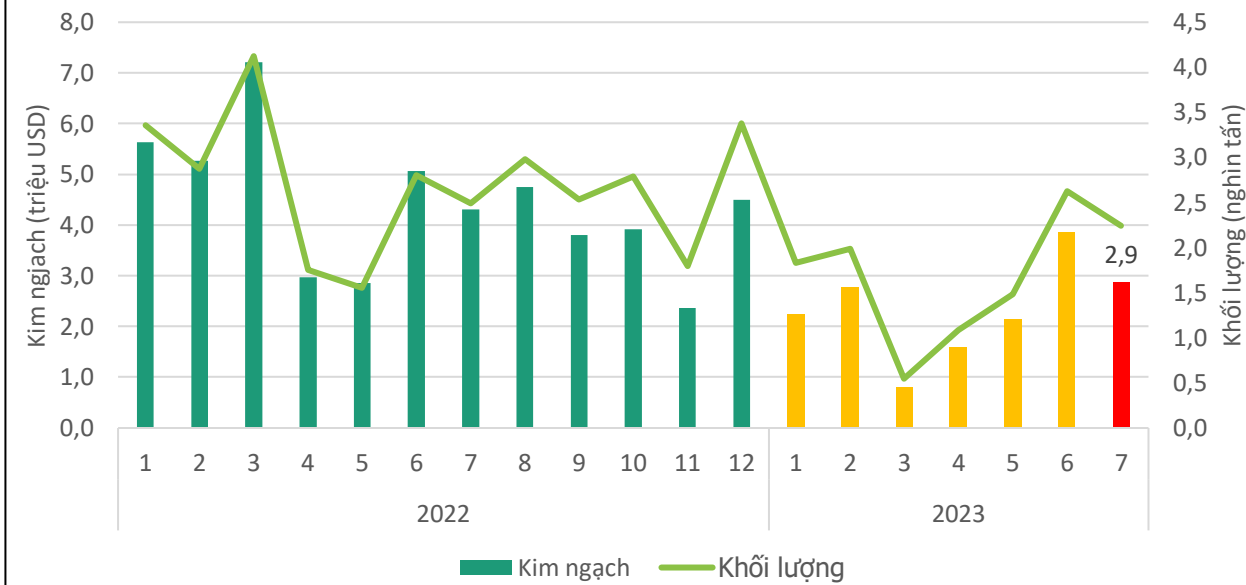
Nguồn: Hiệp hội Hồ tiêu Việt Nam (08/2023)





CAO SU

Khối lượng và giá trị Cao su xuất khẩu sang thị trường Hoa Kỳ



Kết quả xuất khẩu Cao su sang thị trường Hoa Kỳ T7/2023

KIM NGẠCH
2,9 triệu USD



↘ Giảm **25,3%** so với T6/2023

↘ Giảm **33,1%** so với T7/2022

↓ Thấp hơn **1,5 triệu USD** so với bình quân theo tháng năm 2022

❖ Lũy kế 7 tháng 2023 đạt **16,3 tr.USD**, đạt **31%** kim ngạch năm 2022

KHỐI LƯỢNG
2,2 nghìn tấn



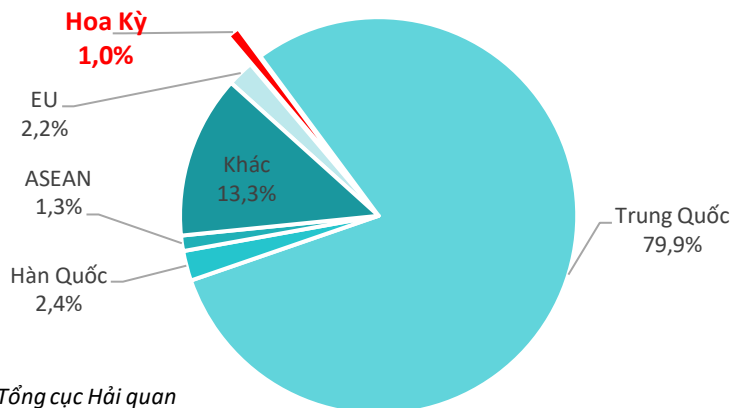
↘ Giảm **14,7%** so với T6/2023

↘ Giảm **10%** so với T7/2022

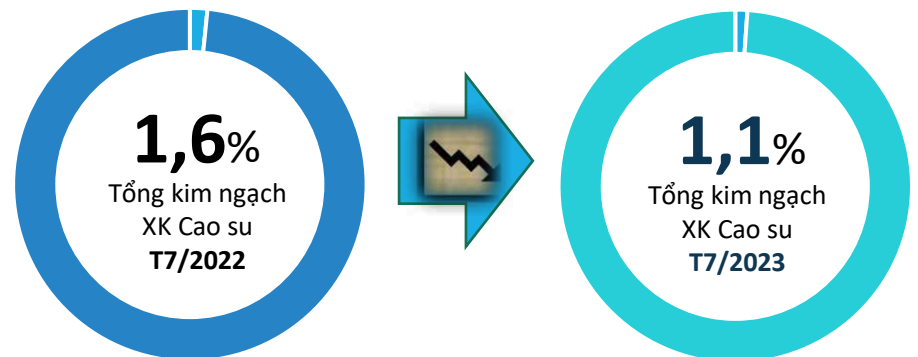
↓ Thấp hơn **0,5 nghìn tấn** so với bình quân theo tháng năm 2022

❖ Lũy kế 7 tháng 2023 đạt **11,8 nghìn tấn**, đạt **36,4%** khối lượng năm 2022

Tỷ trọng giá trị Cao su của Việt Nam sang thị trường Hoa Kỳ T7/2023



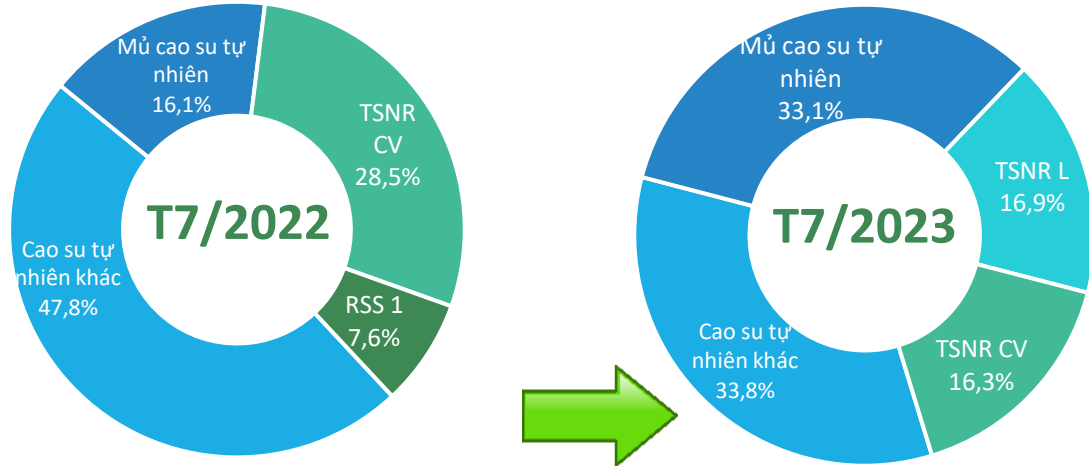
Biến động tỷ trọng giá trị Cao su của Việt Nam sang thị trường Hoa Kỳ



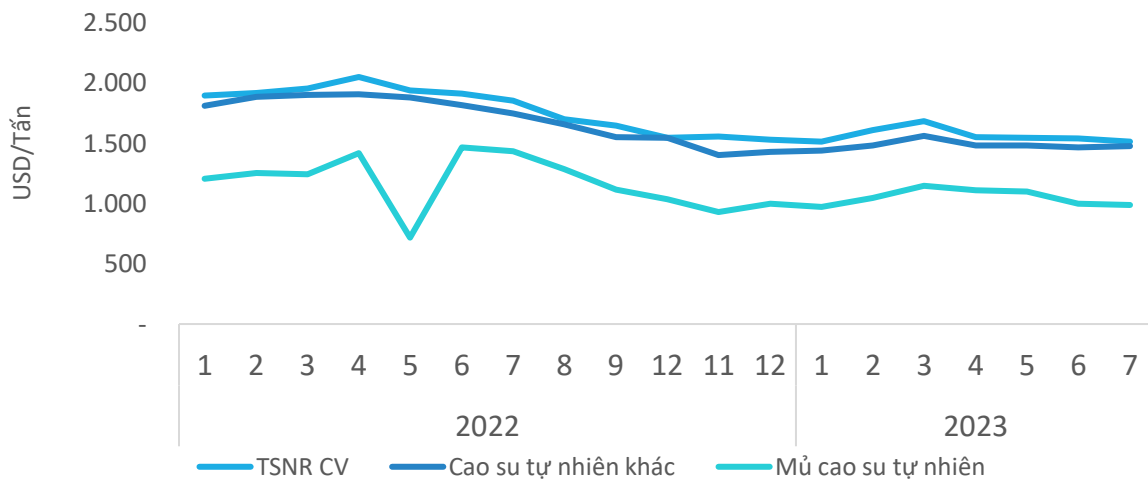


CAO SU

Cơ cấu chủng loại Cao su tự nhiên xuất khẩu sang thị trường Hoa Kỳ



Giá Cao su tự nhiên xuất khẩu bình quân sang thị trường Hoa Kỳ



Kết quả xuất khẩu Cao su tự nhiên sang thị trường Hoa Kỳ T7/2023



Cao su tự nhiên khác

Kim ngạch: **0,9** triệu USD
Giảm **42,3%** so với T6/2023
Giảm **55,2%** so với T7/2022



TSNR CV

Kim ngạch: **0,4** Triệu USD
Giảm **53%** so với T6/2023
Giảm **64%** so với T7/2022



Mủ cao su tự nhiên

Kim ngạch: **0,87** Triệu USD
Tăng **584%** so với T6/2023
Tăng **31%** so với T7/2022

Cao su tự nhiên khác

Giá xuất khẩu bình quân trong T7/2023 ở mức **1.475** USD/tấn; **tăng 0,8%** so với tháng trước; và **giảm 15,6%** so với cùng kỳ năm 2022.

TSNR CV

Giá xuất khẩu bình quân trong T7/2023 ở mức **1.509** USD/tấn; **giảm 1,8%** so với tháng trước; và **giảm 18%** so với cùng kỳ năm 2022.

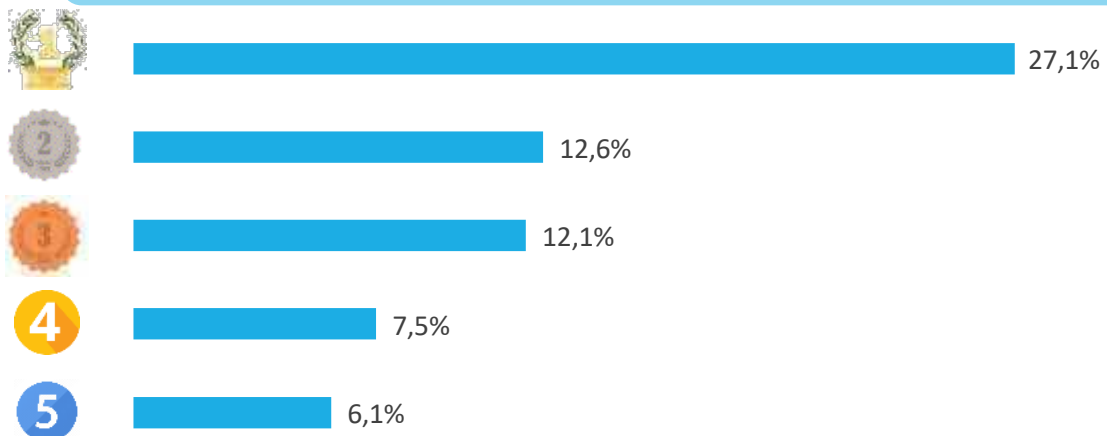
Mủ cao su tự nhiên

Giá xuất khẩu bình quân trong T7/2023 ở mức **989** USD/tấn; **giảm 0,8%** so với tháng trước; và **giảm 31,3%** so với cùng kỳ năm 2022.

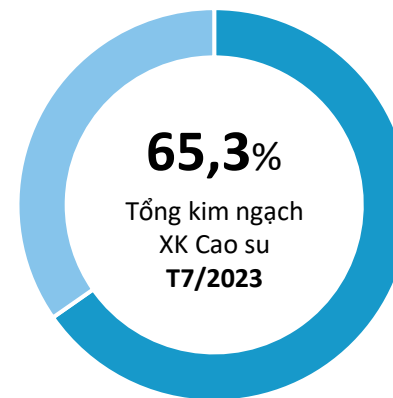


CAO SU

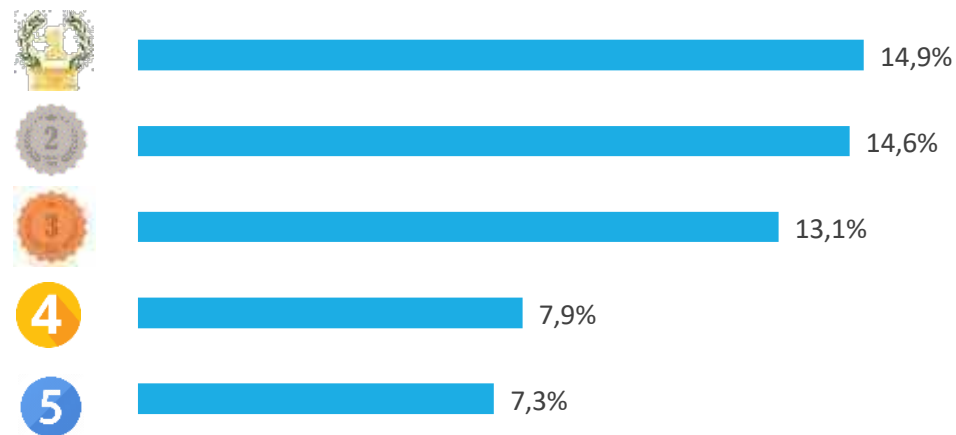
TOP 5 doanh nghiệp về kim ngạch xuất khẩu Cao su sang thị trường Hoa Kỳ T7/2023



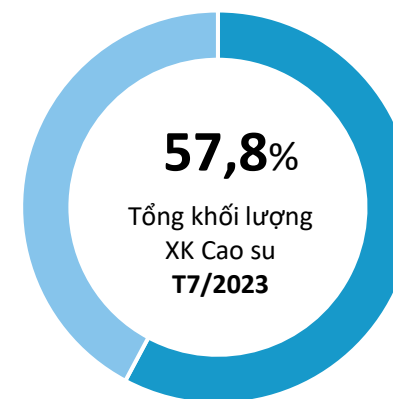
Tỷ trọng về kim ngạch của TOP 5 doanh nghiệp xuất khẩu Cao su sang thị trường Hoa Kỳ T7/2023



TOP 5 doanh nghiệp về khối lượng xuất khẩu Cao su sang thị trường Hoa Kỳ T7/2023



Tỷ trọng về khối lượng của TOP 5 doanh nghiệp xuất khẩu Cao su sang thị trường Hoa Kỳ T7/2023



GỖ và SP gỗ



Khó khăn ở thị trường Hoa Kỳ vẫn còn nhiều, tuy nhiên thị trường này đã có những tín hiệu tích cực bắt đầu xuất hiện như GDP của nước này đạt 2%, cao hơn 0,3% so với dự báo, theo Bộ Thương mại Hoa Kỳ (DOC) công bố. Bên cạnh đó, giữa tháng 7 vừa qua DOC đã có quyết định sơ bộ về điều tra chống bán phá giá, chống trợ cấp đối với sản phẩm gỗ dán cứng Việt Nam xuất khẩu vào thị trường Hoa Kỳ. Do vậy, Chủ tịch Hiệp hội Gỗ và Lâm sản Việt Nam (Viforest) dự báo khả năng các mặt hàng này xuất khẩu vào thị trường Hoa Kỳ sẽ tăng trưởng trở lại.

Thủy sản



Theo Hiệp hội Chế biến và Xuất khẩu Thủy sản Việt Nam (Vapsep) dự báo, nhu cầu thủy sản từ thị trường Hoa Kỳ sẽ phục hồi rõ rệt từ cuối Quý III/2023. Tồn kho cá da trơn cỡ nhỏ (cá tra) tại Hoa Kỳ trong tháng 7/2023 đã giảm 8% so với cùng kỳ năm trước, giảm 22% so với giai đoạn đầu năm nay. Bên cạnh đó, lạm phát hạ nhiệt ở Hoa Kỳ hỗ trợ nhu cầu tiêu dùng tăng. Tuy vậy lạm phát sẽ tại Hoa Kỳ sẽ không thể kết thúc trong năm nay. Do vậy, Vasep dự báo xuất khẩu thủy sản năm 2023 sang thị trường này sẽ thấp hơn 24 -25 % so với năm 2022.

HỒ TIÊU



Theo Cục Xuất nhập khẩu, nền kinh tế hàng đầu thế giới là Hoa Kỳ được dự báo có triển vọng tích cực vào cuối năm. Điều này sẽ tác động tích cực lên sức mua hàng hóa, trong đó có hạt tiêu và gia vị. Trong xu thế lo ngại chung của tình hình lương thực thế giới có khả năng sẽ thiếu hụt, Ấn Độ đã đưa ra hạn chế cấm xuất khẩu gạo, Nga tuyên bố rút khỏi thỏa thuận biển Đen cũng là tín hiệu hỗ trợ cho thị trường nông sản nói chung và gia vị thế giới nói riêng.

ĐIỀU



Theo Cục Xuất nhập khẩu dự báo, xuất khẩu hạt điều của Việt Nam sẽ tăng nhờ yếu tố chu kỳ và nhu cầu nhập khẩu từ Hoa Kỳ tăng trở lại trong Quý III/2023. Hiện các nhà máy sản xuất trong nước ký được nhiều đơn hàng mới và nhu cầu tiêu thụ mặt hàng này bắt đầu tăng trở lại. Hoạt động sản xuất diễn ra sôi động, nhiều đơn vị phải tăng công suất chế biến để kịp các đơn hàng đã ký cho 2 quý cuối năm.

Ipsard

AGRO@INFO


Ý kiến góp ý, xin vui lòng gửi đến:

TRUNG TÂM THÔNG TIN PHÁT TRIỂN NÔNG NGHIỆP NÔNG THÔN
VIỆN CHÍNH SÁCH VÀ CHIẾN LƯỢC PHÁT TRIỂN NÔNG NGHIỆP NÔNG THÔN

Địa chỉ: *Số 16 Thụy Khuê, P. Thụy Khuê, Q. Tây Hồ, Hà Nội*

Email: thongtinthitruong@ipsard.gov.vn; info@agro.gov.vn

Website: <http://agro.gov.vn/>



Xem thêm báo cáo