

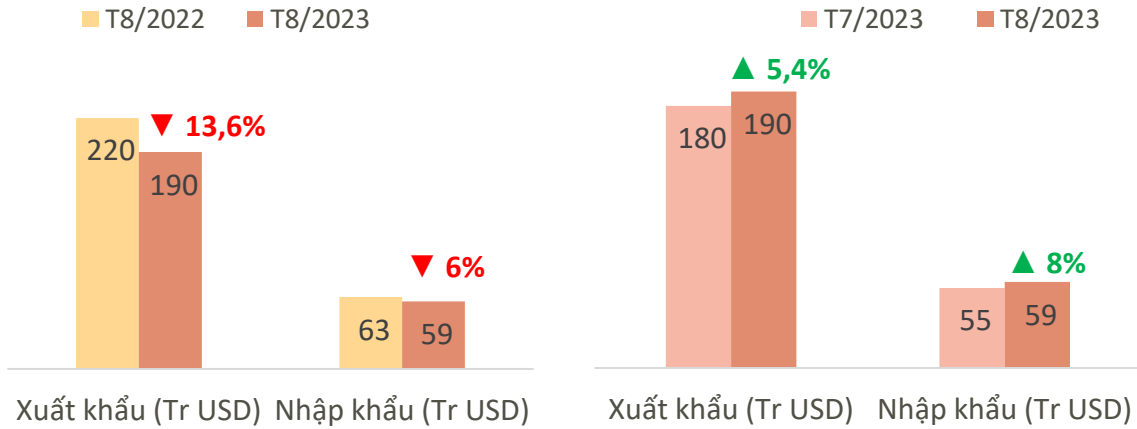
# BÁO CÁO TÌNH HÌNH XUẤT NHẬP KHẨU NÔNG LÂM THỦY SẢN

Thị trường Hàn Quốc



# TÌNH HÌNH XUẤT NHẬP KHẨU NÔNG LÂM THỦY SẢN VIỆT NAM SANG THỊ TRƯỜNG HÀN QUỐC THÁNG 08/2023

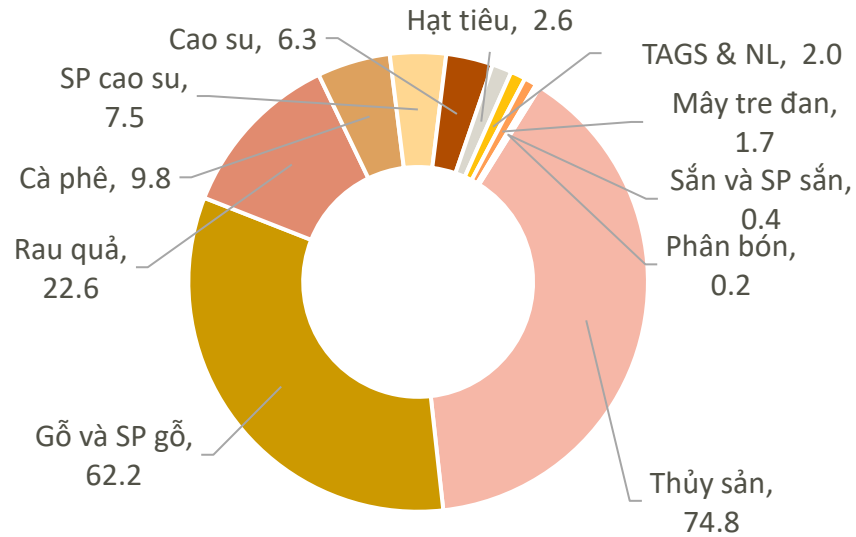
## Kim ngạch xuất nhập khẩu NLTS VN– Hàn Quốc T8/2023



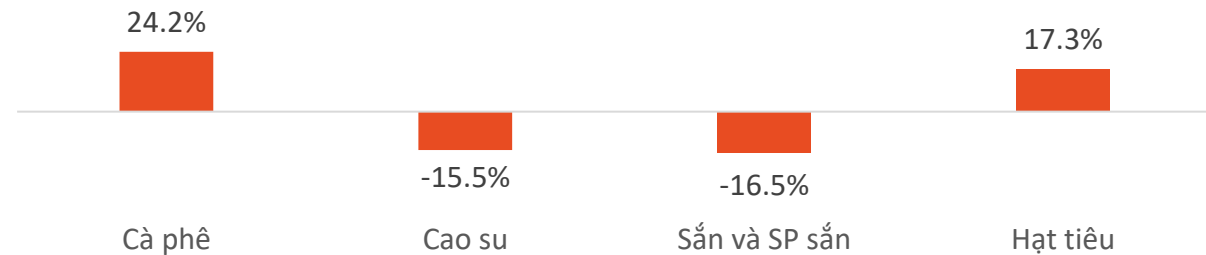
## Biến động giá trị xuất khẩu NLTS chính sang Hàn Quốc T8/2023 so với T8/2022



## Kim ngạch xuất khẩu NLTS chính sang Hàn Quốc T8/2023



## Biến động giá xuất khẩu bình quân của một số sản phẩm NLTS chính sang Hàn Quốc T8/2023 so với T8/2022





## Kinh tế Hàn Quốc vẫn tăng trưởng dù xuất khẩu sụt giảm

Kinh tế Hàn Quốc tăng trưởng nhẹ trong Quý II/2023 so với ba tháng trước đó, mặc dù xuất khẩu sụt giảm, ngân hàng trung ương Hàn Quốc. Theo BoK, Tổng sản phẩm quốc nội (GDP) thực tế của đất nước trong giai đoạn từ tháng 4 đến tháng 6/2023 đã tăng 0,6% so với quý trước đó, phù hợp với dự kiến của các chuyên gia. Mức tăng trưởng trong Quý II/2023 cao hơn mức tăng trưởng 0,3% trong quý đầu tiên. Nền kinh tế Hàn Quốc đang trên đà phục hồi kể từ khi suy giảm 0,3% trong Quý IV/2022. Trong Quý II/2023, nền kinh tế Hàn Quốc tăng trưởng 0,9% so với cùng kỳ năm trước.

Nguồn: Bnews.vn



## Doanh nghiệp Hàn Quốc muốn mở rộng thị trường xuất khẩu nông sản tại Việt Nam

Sự kiện K-Food Fair Vietnam 2023 trong tháng 9/2023 do Bộ Nông nghiệp, Thực phẩm và Nông thôn Hàn Quốc và Tổng công ty nhà nước Phân phối Nông thủy sản và thực phẩm Hàn Quốc tổ chức với các sự kiện tích hợp B2B (hình thức kinh doanh, giao dịch trực tiếp giữa doanh nghiệp và doanh nghiệp) và B2C (hình thức giao dịch giữa các doanh nghiệp và người tiêu dùng) tại Hà Nội nhằm mở rộng thị trường xuất khẩu nông sản Hàn Quốc tại Việt Nam. Chương trình đã thúc đẩy sự tham gia của các nhà nhập khẩu, phân phối giao dịch các sản phẩm nông nghiệp Hàn Quốc và các doanh nghiệp thực phẩm nước ngoài, mang lại doanh thu bán hàng thực tế cao

Nguồn: Congthuong.vn



## Hàn Quốc tăng ngân sách thúc đẩy tiêu thụ hải sản

Chính phủ Hàn Quốc vừa quyết định chi hơn 60,3 triệu USD từ quỹ dự trữ trong năm nay để phát hành phiếu giảm giá và tổ chức các sự kiện khuyến khích người dân mua nhiều hải sản và hỗ trợ tốt hơn cho ngành đánh bắt cá. Quyết định trên được đưa ra trong bối cảnh người dân lo ngại về sự an toàn của hải sản sau khi Nhật Bản xả nước thải đã qua xử lý từ nhà máy điện hạt nhân Fukushima ra biển.

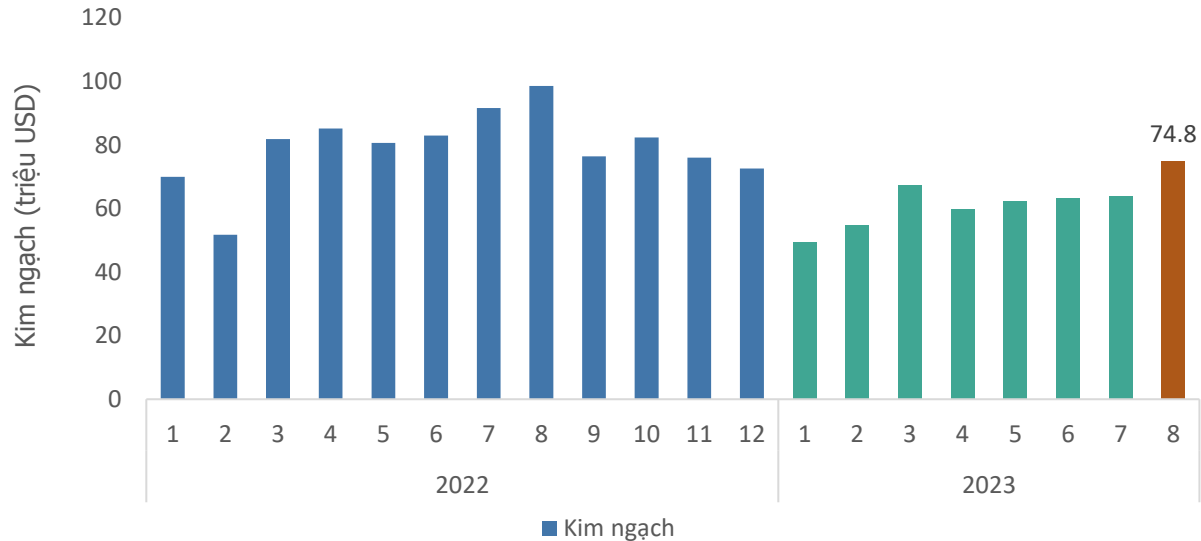
Nguồn: Vtv.vn





# THỦY SẢN

## Khối lượng và giá trị thủy sản xuất khẩu sang thị trường Hàn Quốc



## Kết quả xuất khẩu thủy sản sang thị trường Hàn Quốc T8/2023

**KIM NGẠCH**

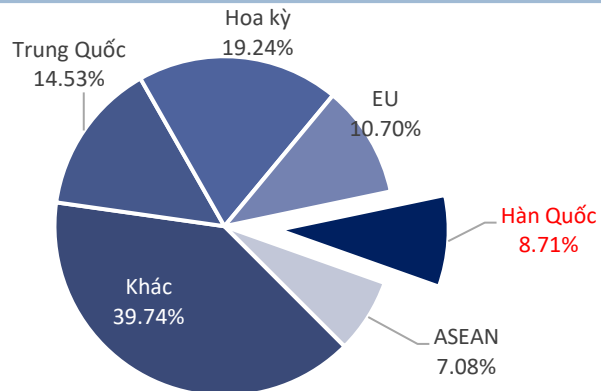
# \$

# 74,8

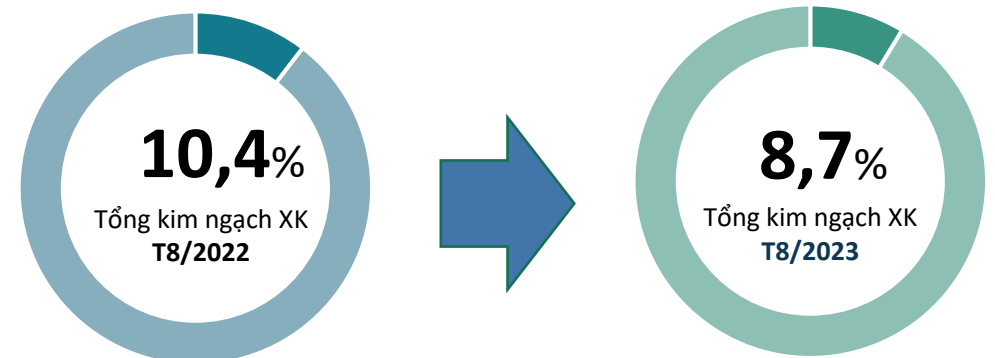
triệu USD

- ↗ Tăng **17%** so với T7/2023
- ↘ Giảm **24%** so với T8/2022
- ↓ Thấp hơn **4,4 triệu USD** so với bình quân năm 2022
- » Lũy kế 8 tháng 2023 đạt **495 tr.USD**, đạt **52%** kim ngạch 2022

## Tỷ trọng giá trị thủy sản Việt Nam sang thị trường Hàn Quốc T8/2023



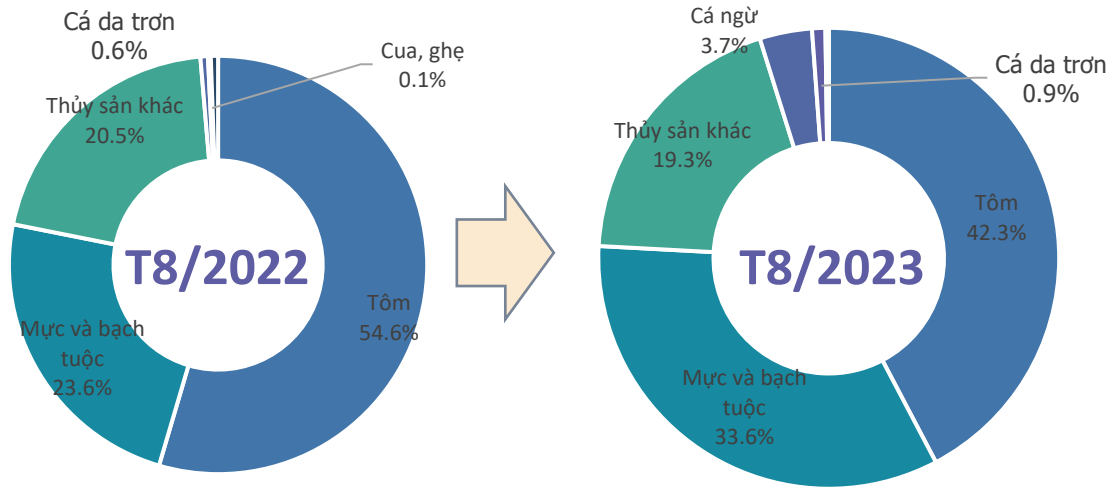
## Biến động tỷ trọng giá trị thủy sản VN sang thị trường Hàn Quốc T8/2023





# THỦY SẢN

## Cơ cấu chủng loại thủy sản xuất khẩu sang thị trường Hàn Quốc



## Kết quả xuất khẩu thủy sản sang thị trường Hàn Quốc T8/2023



### Tôm

Kim ngạch: **31** Triệu USD  
 Tăng **17%** so với T7/2023  
 Giảm **41%** so với T8/2022



### Mực và Bạch tuộc

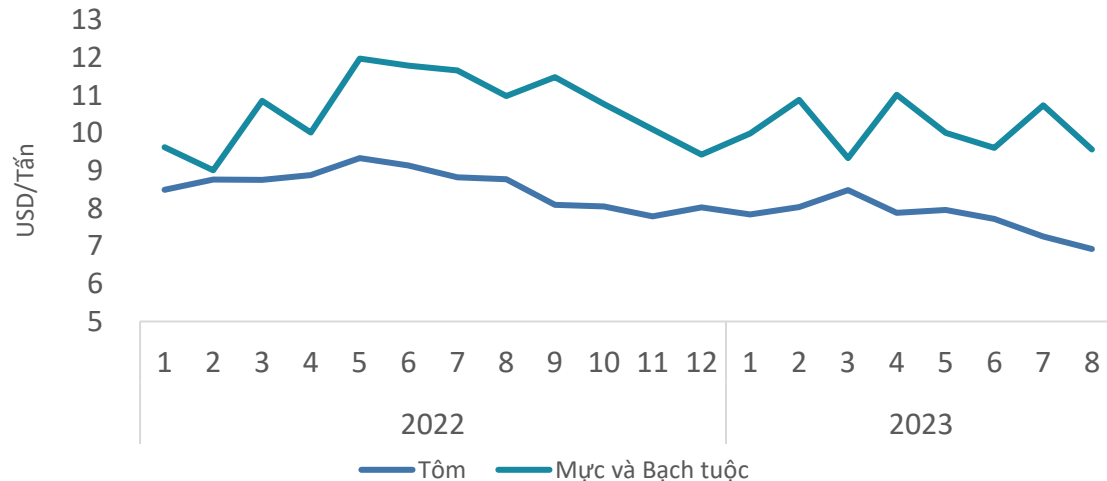
Kim ngạch: **25** Triệu USD  
 Tăng **13%** so với T7/2023  
 Tăng **8%** so với T8/2022



### Cá ngừ

Kim ngạch: **2,7** Triệu USD  
 Tăng **112%** so với T7/2023  
 Tăng **399%** so với T8/2022

## Giá thủy sản xuất khẩu bình quân sang thị trường Hàn Quốc



### Tôm

Giá xuất khẩu bình quân trong T8/2023 ở mức **7,3** USD/kg; **giảm 6,0%** so với tháng trước; và **giảm 17,8%** so với cùng kỳ năm 2022.

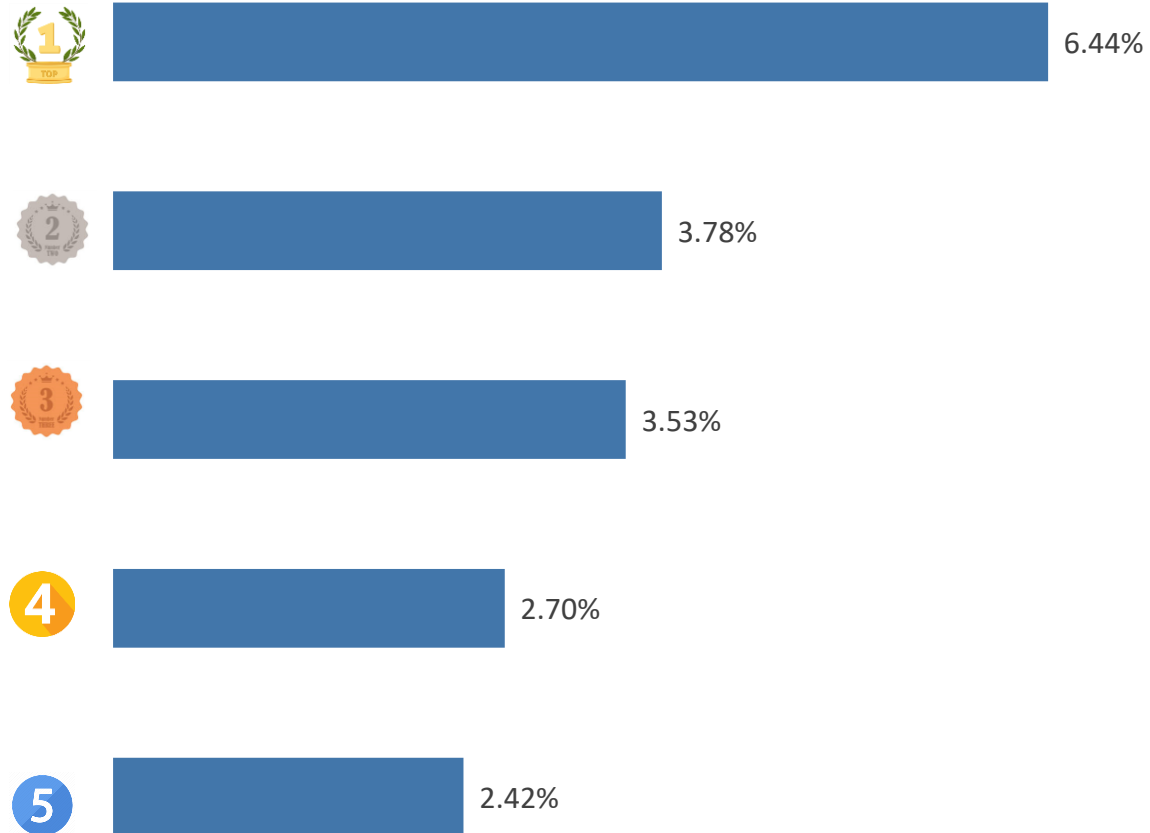
### Mực và Bạch tuộc

Giá xuất khẩu bình quân trong T8/2023 ở mức **10,7** USD/kg; **tăng 11,7%** so với tháng trước; và **giảm 17,8%** so với cùng kỳ năm 2022.

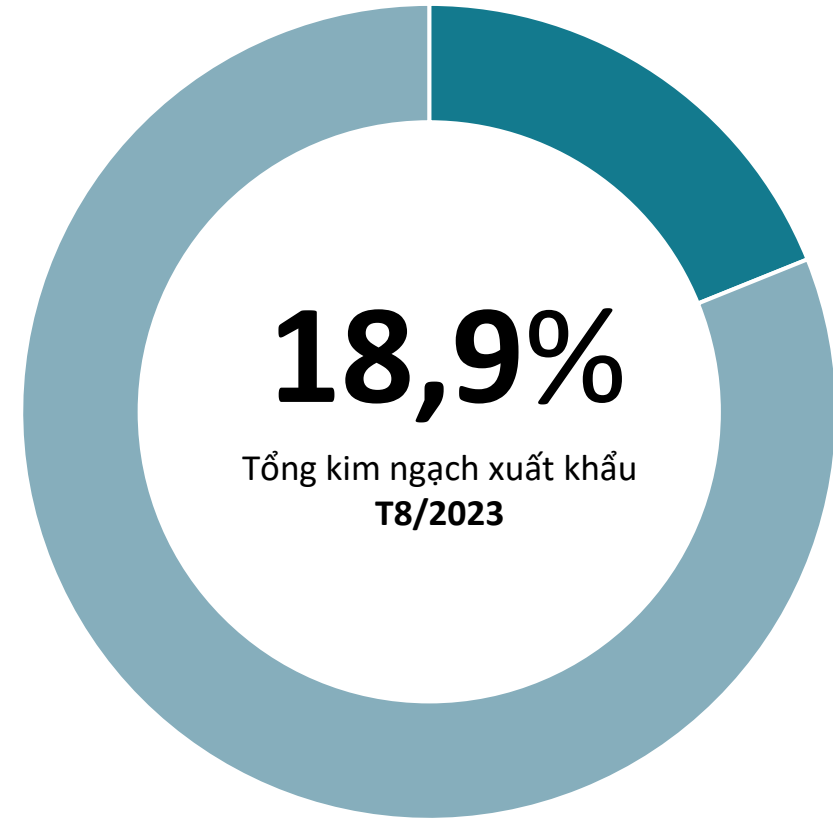


# THỦY SẢN

## TOP 5 doanh nghiệp về kim ngạch xuất khẩu T8/2023



## Tỷ trọng về kim ngạch của TOP 5 doanh nghiệp xuất khẩu T8/2023



### Hàn Quốc giảm mạnh hải sản nhập khẩu từ Nhật Bản

Theo dữ liệu do hải quan Hàn Quốc công bố, Hàn Quốc nhập khẩu thủy sản trị giá 7,81 triệu USD từ Nhật Bản trong tháng 8, giảm 34,8% so với cùng kỳ năm ngoái, trong khi khối lượng giảm 24,9% xuống 1.622 tấn. Chính phủ Hàn Quốc tiếp tục duy trì lệnh cấm nhập khẩu thủy sản từ 8 tỉnh của Nhật Bản, bao gồm cả Fukushima, đồng thời duy trì hệ thống phát hiện bức xạ hạt nhân để đảm bảo an toàn công cộng.

*Nguồn: Globaltimes (9/2023)*

### Mức tiêu thụ hải sản tại Hàn Quốc vẫn tăng

Bất chấp lo ngại, mức tiêu thụ hải sản của Hàn Quốc vẫn tăng sau vụ xả nước thải hạt nhân. Có thể là do người tiêu dùng muốn ăn hải sản trước khi nước thải lan ra đại dương. Thứ trưởng Bộ Đại dương và Thủy sản Hàn Quốc cho biết doanh số bán thủy sản tại thị trường nội địa Hàn Quốc tăng 68,1% từ ngày 24 đến 25/8. Ngoài ra, doanh số đặt trước bộ quà tặng từ hải sản đã tăng 49% so với năm 2022.

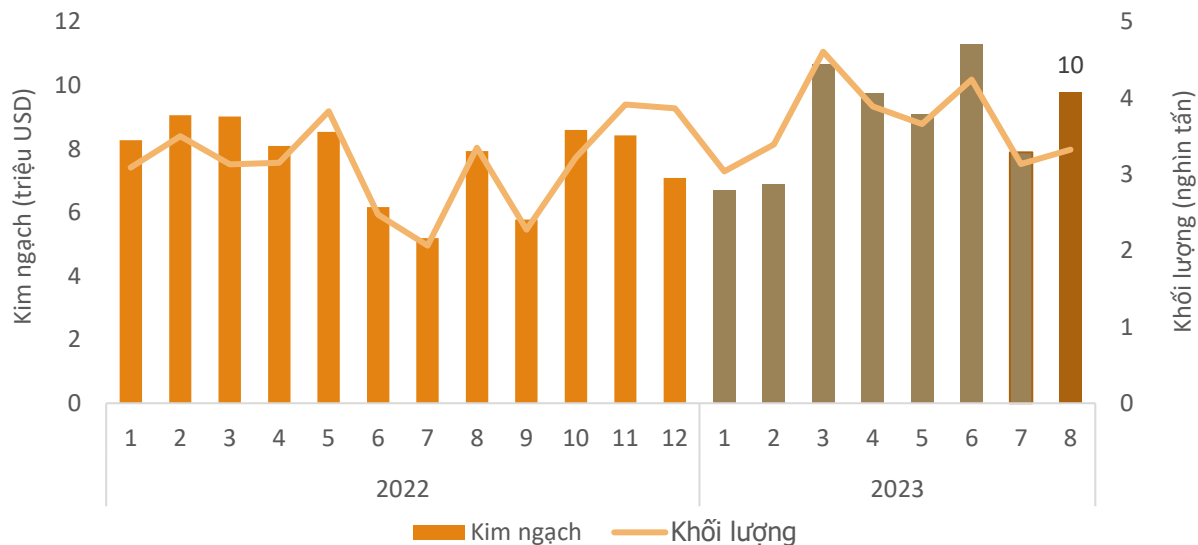
*Nguồn: Daxueconsulting.com (9/2023)*





# CÀ PHÊ

## Khối lượng và giá trị cà phê xuất khẩu sang thị trường Hàn Quốc



## Kết quả xuất khẩu cà phê VN sang thị trường Hàn Quốc T8/2023

### KIM NGẠCH

**9,8** triệu USD

↑ Tăng **24%** so với T7/2023

↑ Tăng **23%** so với T8/2022

↑ Cao hơn **2,1 triệu USD** so với bình quân theo tháng năm 2022

◆ Lũy kế 8 tháng 2023 đạt **72,1** tr.USD, đạt **78%** kim ngạch 2022

### KHỐI LƯỢNG

**3,3** nghìn tấn

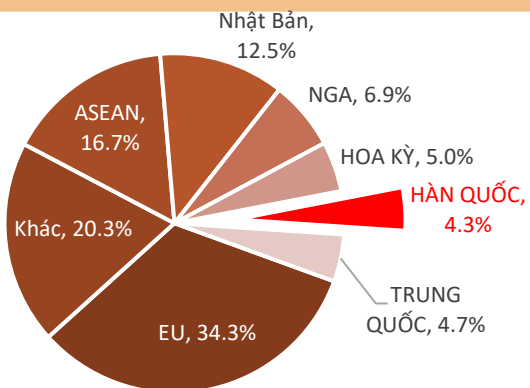
↑ Tăng **6%** so với T7/2023

▼ Giảm **0,8%** so với T8/2022

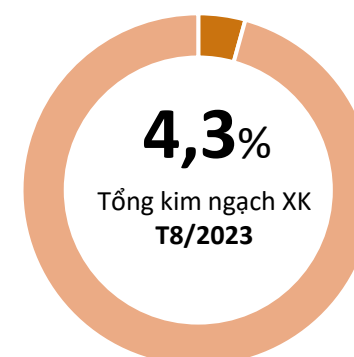
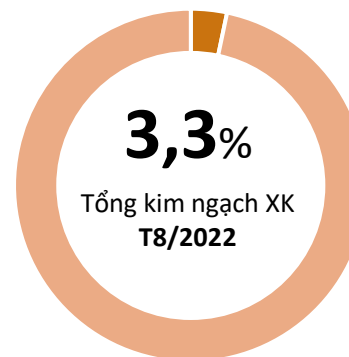
↑ Cao hơn **0,2 tấn** so với bình quân theo tháng năm 2022

◆ Lũy kế 8 tháng 2023 đạt **29,3** nghìn tấn, đạt **77%** lượng năm 2022

## Tỷ trọng giá trị cà phê Việt Nam sang thị trường Hàn Quốc T8/2023



## Biến động tỷ trọng giá trị cà phê VN sang thị trường Hàn Quốc T8/2023

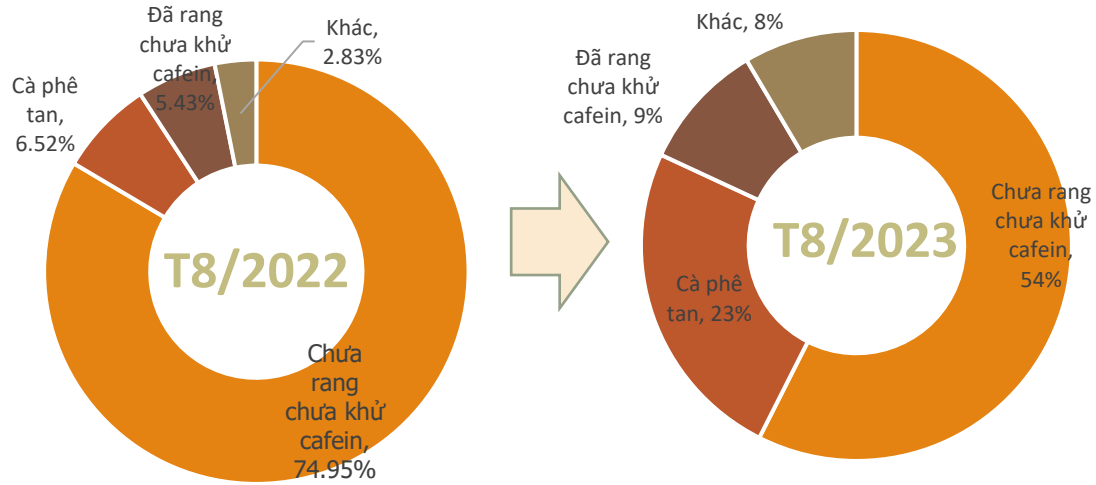




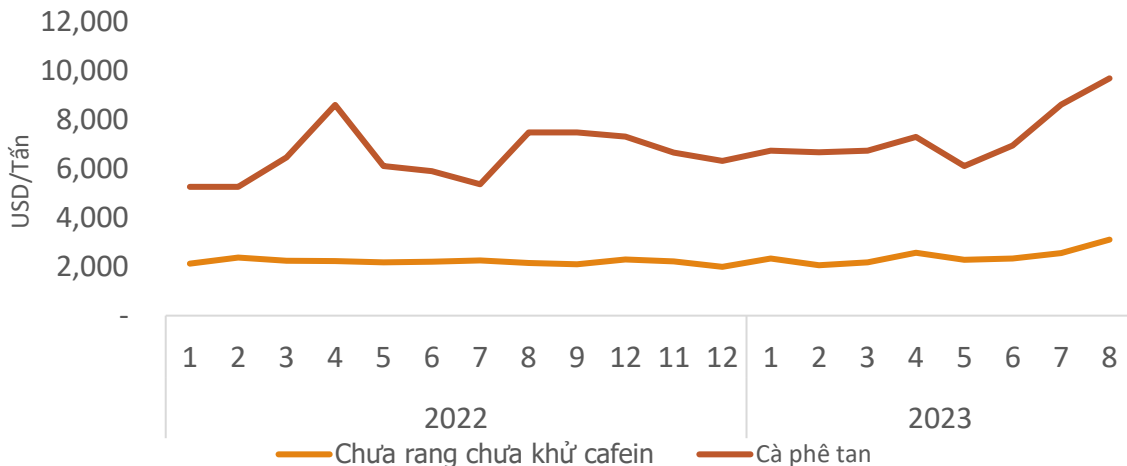


# CÀ PHÊ

## Cơ cấu chủng loại cà phê xuất khẩu sang thị trường Hàn Quốc



## Giá cà phê xuất khẩu bình quân sang thị trường Hàn Quốc



## Kết quả xuất khẩu cà phê sang thị trường Hàn Quốc T5/2023



### Chưa rang chưa khử cafein

Kim ngạch: **4,5** Triệu USD  
Giảm **4%** so với T7/2023  
Giảm **25%** so với T8/2022



### Cà phê tan

Kim ngạch: **1,9** Triệu USD  
Tăng **53%** so với T7/2023  
Tăng **256%** so với T8/2022



### Đã rang chưa khử cafein

Kim ngạch: **0,8** Triệu USD  
Tăng **14%** so với T7/2023  
Tăng **79%** so với T8/2022

### Cà phê tan

Giá xuất khẩu bình quân trong T8/2023 ở mức **9.665** USD/tấn **tăng 12%** so với tháng trước; và **tăng 30%** so với cùng kỳ năm 2022.

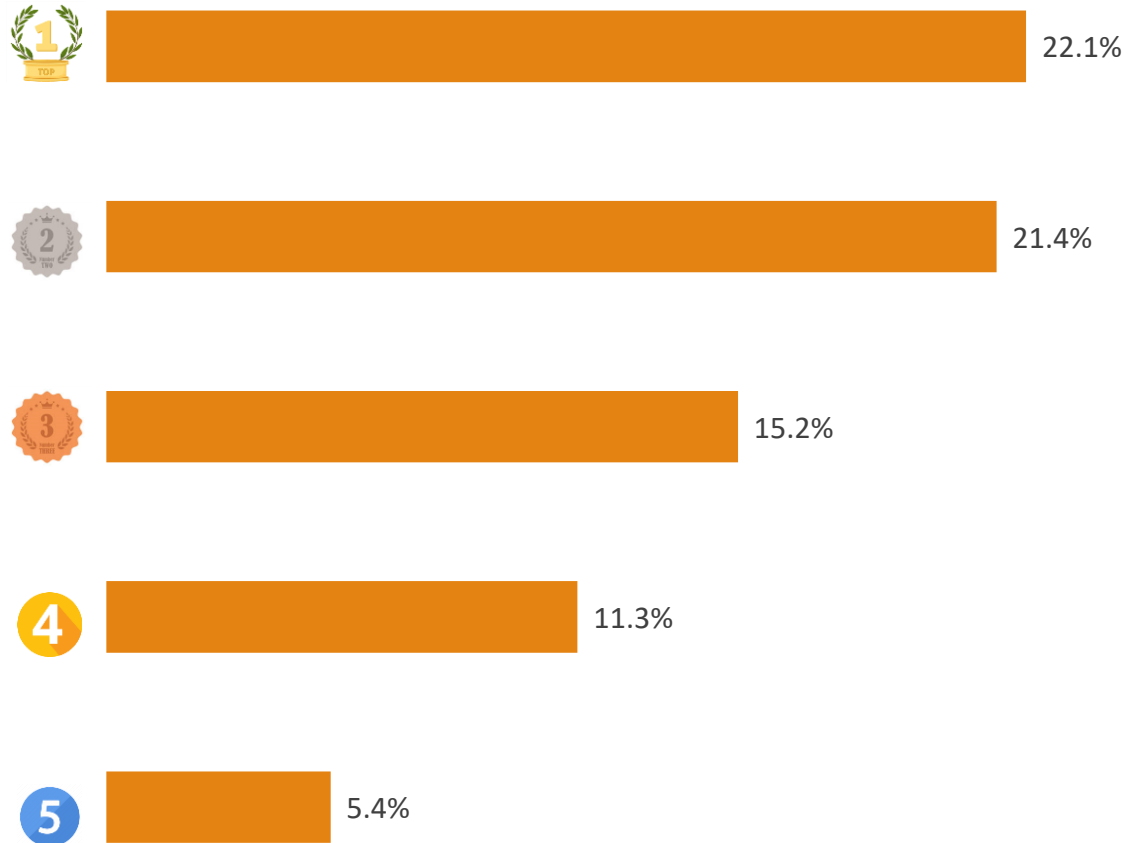
### Cà phê chưa rang chưa khử cafein

Giá xuất khẩu bình quân trong T8/2023 ở mức **3.106** USD/tấn; **tăng 22%** so với tháng trước; và **tăng 44%** so với cùng kỳ năm 2022.

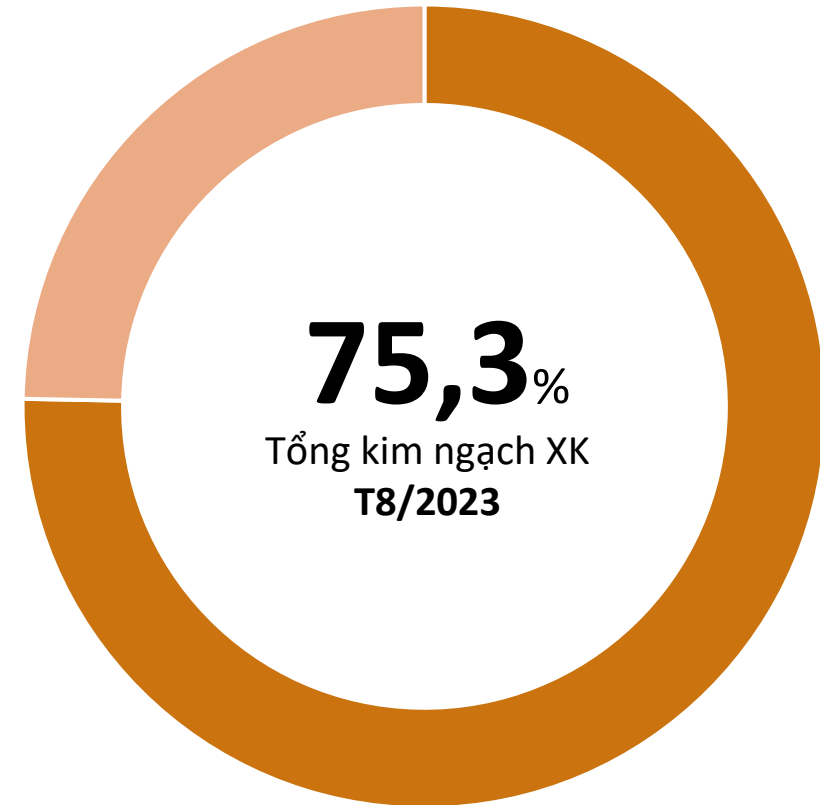


# CÀ PHÊ

## TOP 5 doanh nghiệp về kim ngạch xuất khẩu T8/2023



## Tỷ trọng về kim ngạch của TOP 5 doanh nghiệp xuất khẩu T8/2023





# CÀ PHÊ

## ĐIỂM TIN THỊ TRƯỜNG Cà PHÊ HÀN QUỐC



Trong 7 tháng đầu năm 2023, sản lượng cà phê (cả cà phê xanh và cà phê rang xay) nhập khẩu vào Hàn Quốc trong năm nay đã đạt 10.531 tấn với giá trị 645,9 triệu USD tính đến tháng 7. Tuy nhiên, xuất khẩu cà phê giảm khoảng 9,5% so với cùng kỳ năm trước.

Dự kiến thị trường cà phê tại Hàn Quốc sẽ tiếp tục mở rộng, và việc xuất hiện nhiều thương hiệu cà phê quốc tế sẽ tạo thêm cạnh tranh để đáp ứng nhu cầu đa dạng của người tiêu dùng.

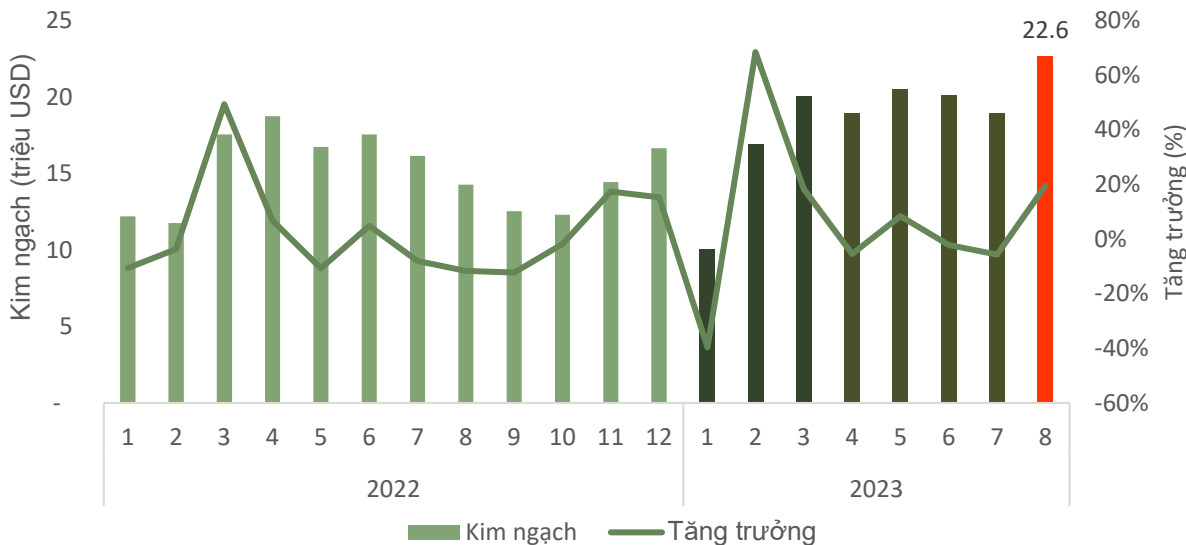
*Nguồn: Vop.co.kr (9/2023)*





# RAU QUẢ (XUẤT KHẨU)

## Giá trị rau quả xuất khẩu sang thị trường Hàn Quốc, T8/2023



## Kết quả xuất khẩu rau quả sang thị trường Hàn Quốc, T8/2023

### KIM NGẠCH



# 22,6

triệu USD

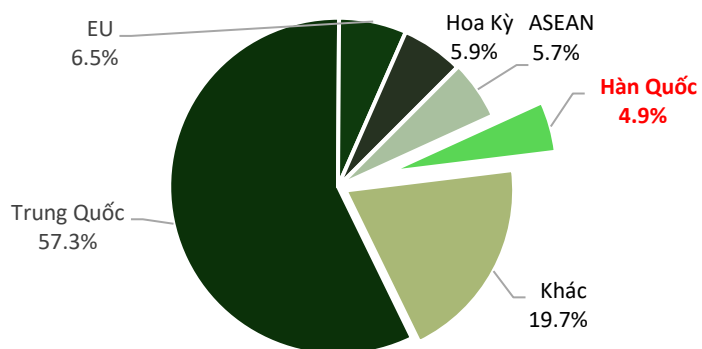
↗ Tăng **20%** so với T7/2023

↗ Tăng **59%** so với T8/2022

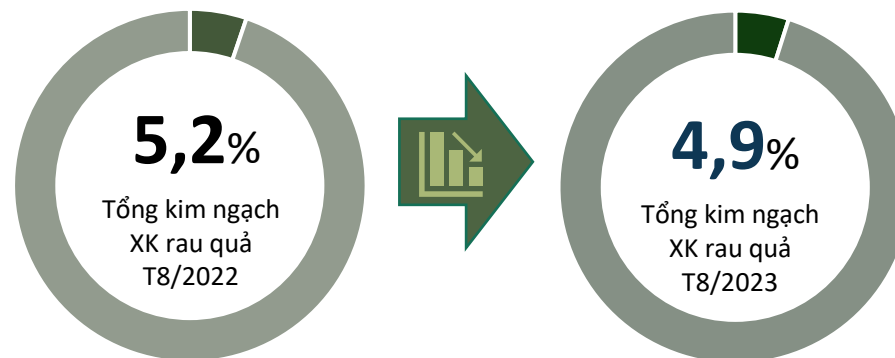
↑ Cao hơn **7,6 triệu USD** so với bình quân theo tháng năm 2022

\* Lũy kế 8 tháng 2023 đạt **148 triệu USD**, đạt **82%** kim ngạch 2022

## Tỷ trọng giá trị rau quả Việt Nam sang thị trường Hàn Quốc, T8/2023



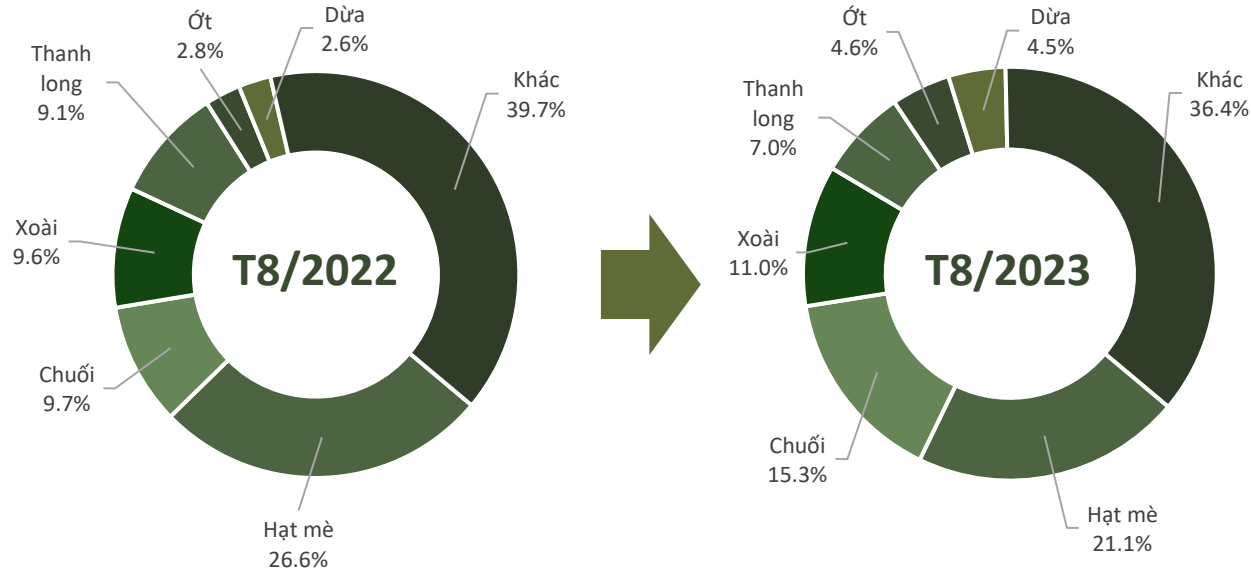
## Biến động tỷ trọng giá trị rau quả VN sang thị trường Hàn Quốc, T8/2023





# RAU QUẢ (XUẤT KHẨU)

## Cơ cấu chủng loại rau quả xuất khẩu sang thị trường Hàn Quốc, T8/2023



## Kết quả xuất khẩu rau quả sang thị trường Hàn Quốc, T8/2023



### Hạt mè

Kim ngạch: **4,8** triệu USD

Tăng **32%** so với T7/2023

Tăng **26%** so với T8/2022



### Chuối

Kim ngạch: **3,5** triệu USD

Tăng **33%** so với T7/2023

Tăng **150%** so với T8/2022



### Xoài

Kim ngạch: **2,5** triệu USD

Giảm **12%** so với T7/2023

Tăng **83%** so với T8/2022



### Dưa hấu

Kim ngạch: **1,6** triệu USD

Tăng **107%** so với T7/2023

Tăng **23%** so với T8/2022



### Ớt

Kim ngạch: **1,0** triệu USD

Tăng **16%** so với T7/2023

Tăng **159%** so với T8/2022



### Dừa

Kim ngạch: **1,0** triệu USD

Tăng **60%** so với T7/2023

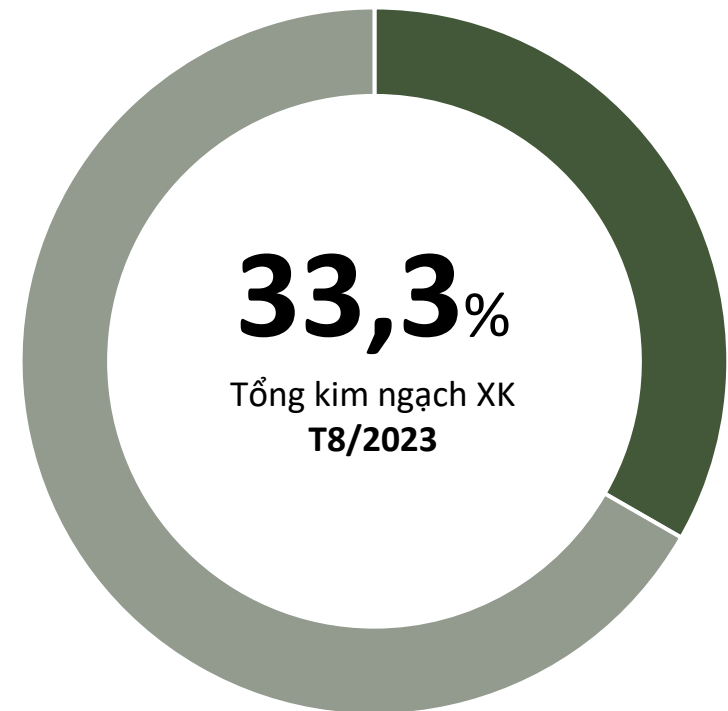
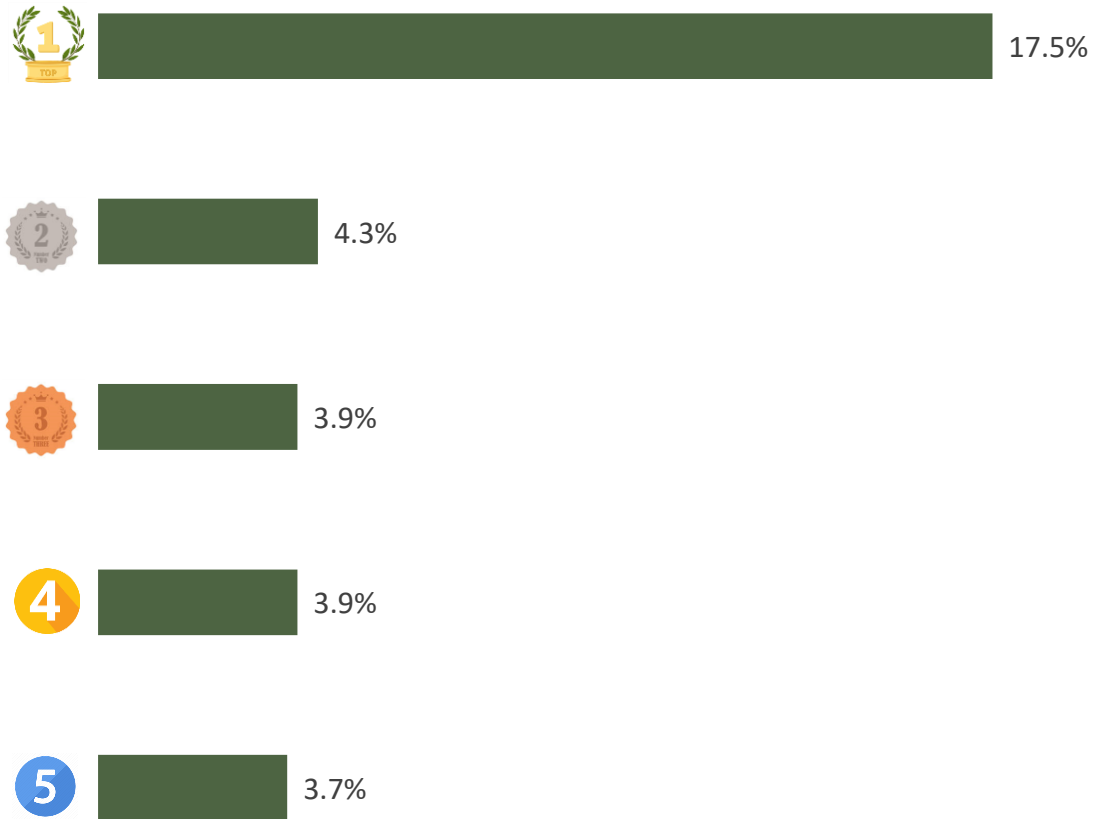
Tăng **175%** so với T8/2022



# RAU QUẢ (XUẤT KHẨU)

TOP 5 doanh nghiệp về kim ngạch xuất khẩu  
sang thị trường Hàn Quốc, T8/2023

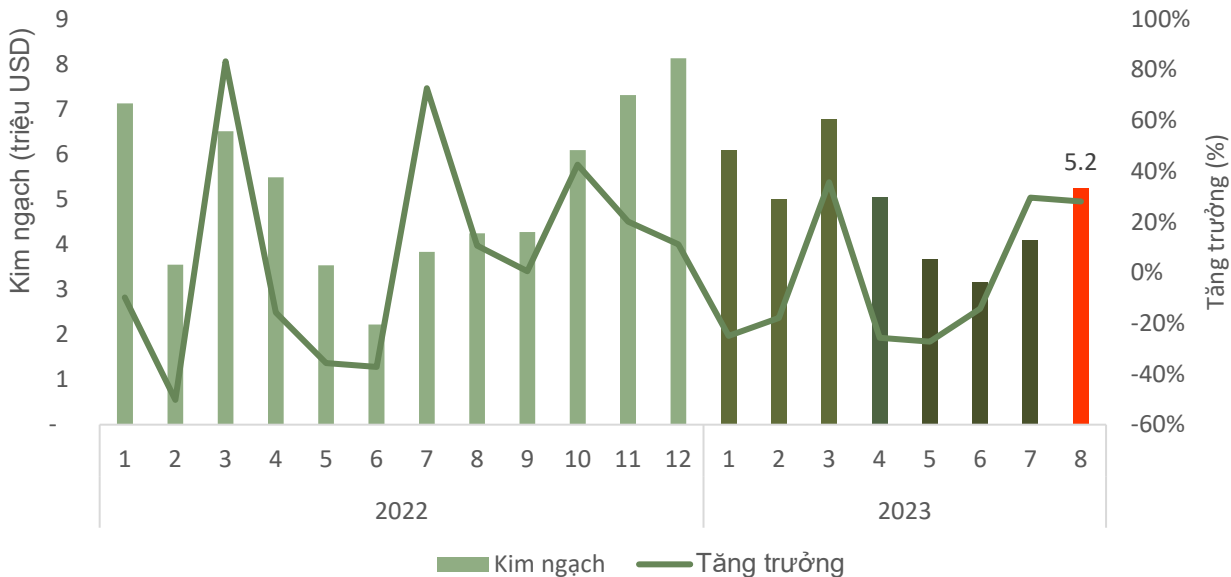
Tỷ trọng về kim ngạch của TOP 5 doanh nghiệp xuất khẩu  
sang thị trường Hàn Quốc, T8/2023





# RAU QUẢ (NHẬP KHẨU)

## Giá trị rau quả nhập khẩu từ thị trường Hàn Quốc, T8/2023



## Kết quả nhập khẩu rau quả từ thị trường Hàn Quốc, T8/2023

### KIM NGẠCH



**5,2**  
triệu USD

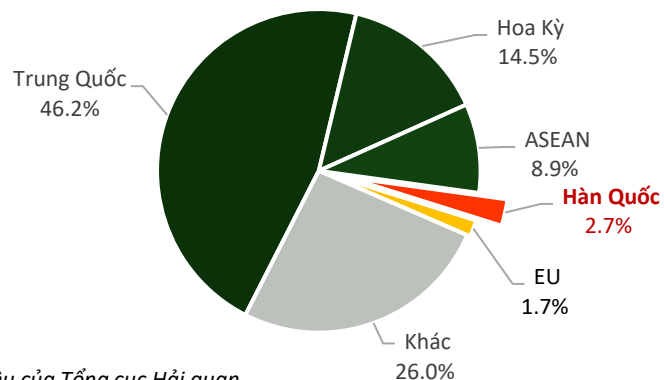
↗ Tăng **28%** so với T7/2023

↗ Tăng **23%** so với T8/2022

↘ Cao hơn **50 nghìn USD** so với bình quân theo tháng năm 2022

\* Lũy kế 8 tháng 2023 đạt **39 triệu USD**, đạt **63%** kim ngạch 2022

## Tỷ trọng giá trị rau quả nhập khẩu từ thị trường Hàn Quốc, T8/2023



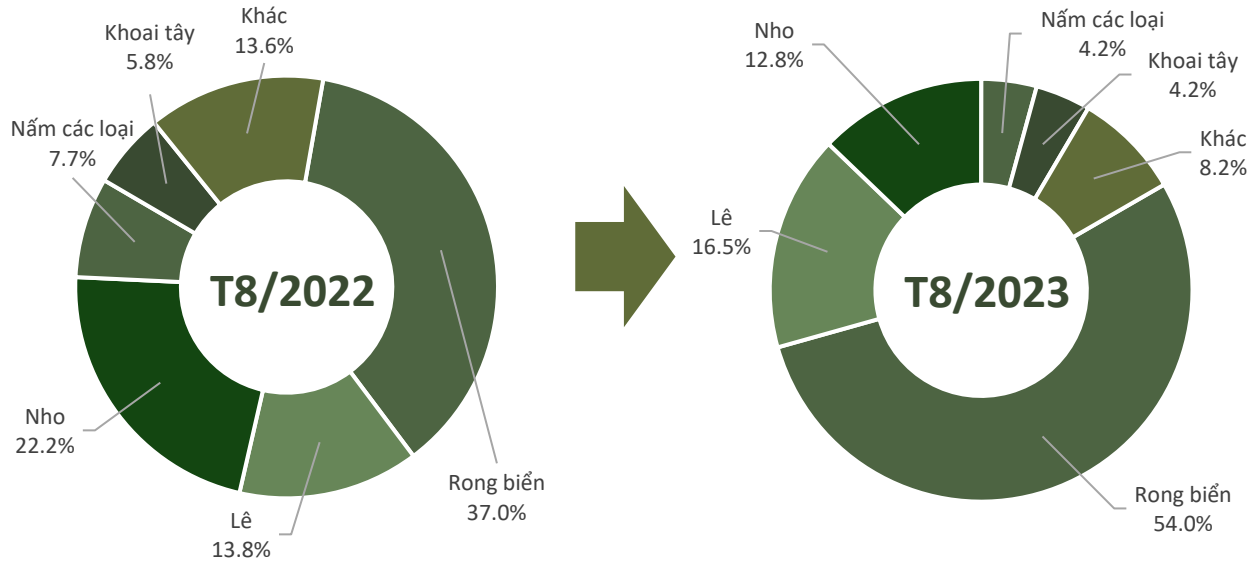
## Biến động tỷ trọng giá trị rau quả NK từ thị trường Hàn Quốc, T8/2023





# RAU QUẢ (NHẬP KHẨU)

## Cơ cấu chủng loại rau quả nhập khẩu từ thị trường Hàn Quốc, T8/2023



## Kết quả nhập khẩu rau quả từ thị trường Hàn Quốc, T8/2023



### Rong biển

Kim ngạch: **2,8** triệu USD

Tăng **8%** so với T7/2023

Tăng **80%** so với T8/2022



### Lê

Kim ngạch: **866** nghìn USD

Tăng **237%** so với T7/2023

Tăng **47%** so với T8/2022



### Nho

Kim ngạch: **673** nghìn USD

Tăng **54%** so với T7/2023

Giảm **29%** so với T8/2022



### Nấm các loại

Kim ngạch: **221** nghìn USD

Tăng **47%** so với T7/2023

Giảm **32%** so với T8/2022



### Khoai tây

Kim ngạch: **221** nghìn USD

Tăng **4636%** so với T7/2023

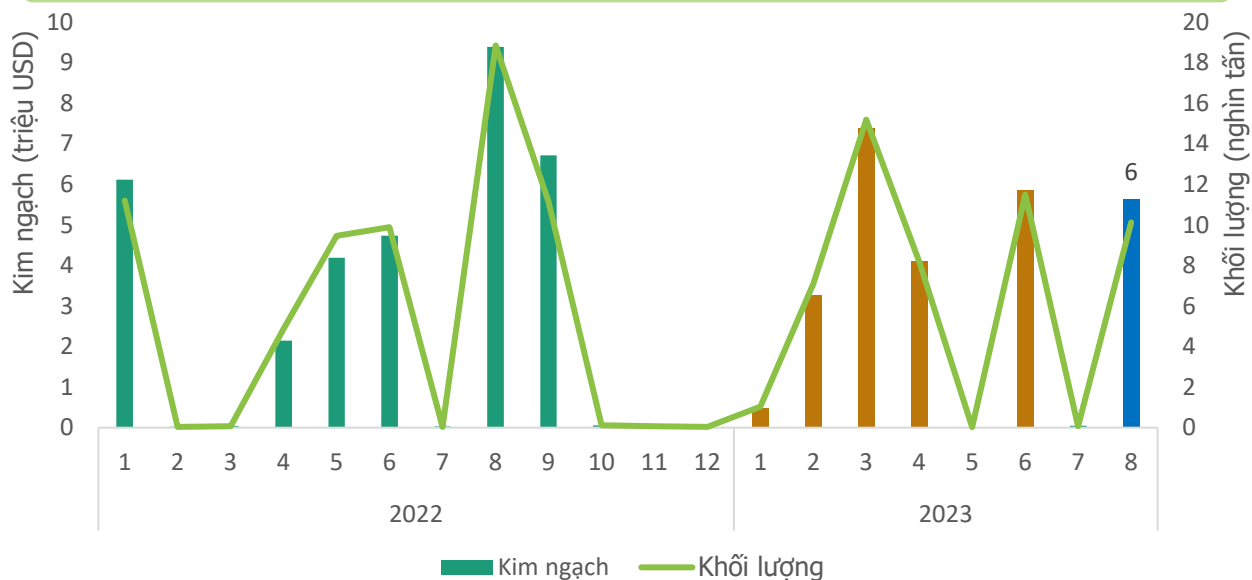
Giảm **10%** so với T8/2022





# LÚA GẠO

## Khối lượng và giá trị gạo xuất khẩu sang thị trường Hàn Quốc



## Kết quả xuất khẩu gạo sang thị trường Hàn Quốc T8/2023

### KIM NGẠCH

**5,6** triệu USD

↗ Tăng **111 lần** so với T7/2023

↘ Giảm **40%** so với T8/2022

↗ Cao hơn **2,8 triệu USD** so với bình quân năm 2022

\* Lũy kế 8 tháng 2023 đạt **26,8 tr.USD**, đạt **80%** kim ngạch 2022

### KHỐI LƯỢNG

**10,1** nghìn tấn

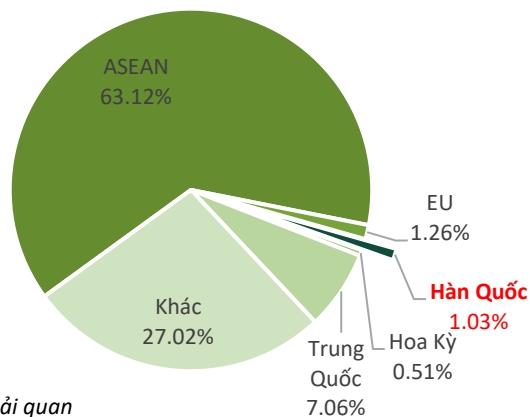
↗ Tăng **149 lần** so với T7/2023

↘ Giảm **46%** so với T8/2022

↗ Cao hơn **4,6 nghìn tấn** so với bình quân năm 2022

\* Lũy kế 8 tháng 2023 đạt **53,2 nghìn tấn**, đạt **81%** khối lượng năm 2022

## Tỷ trọng giá trị gạo VN sang thị trường Hàn Quốc T8/2023



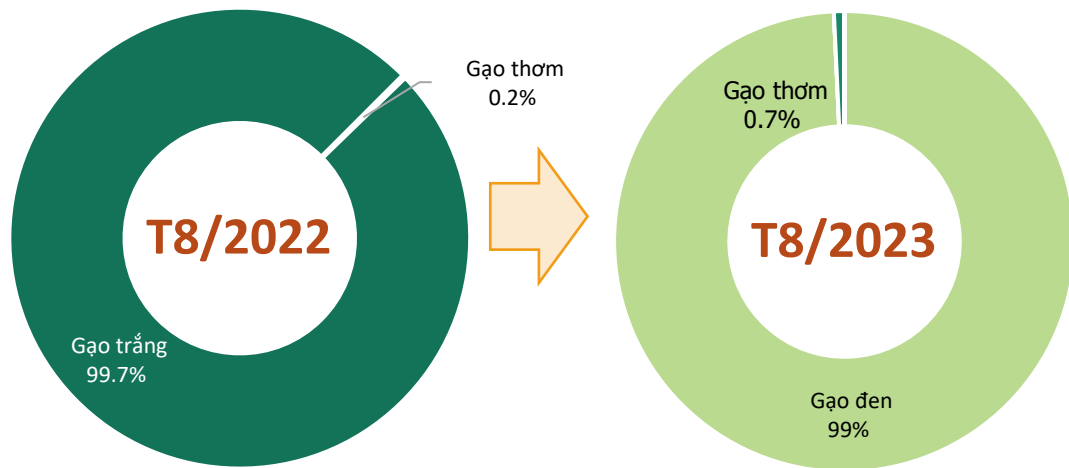
## Biến động tỷ trọng giá trị gạo VN sang thị trường Hàn Quốc T8/2023



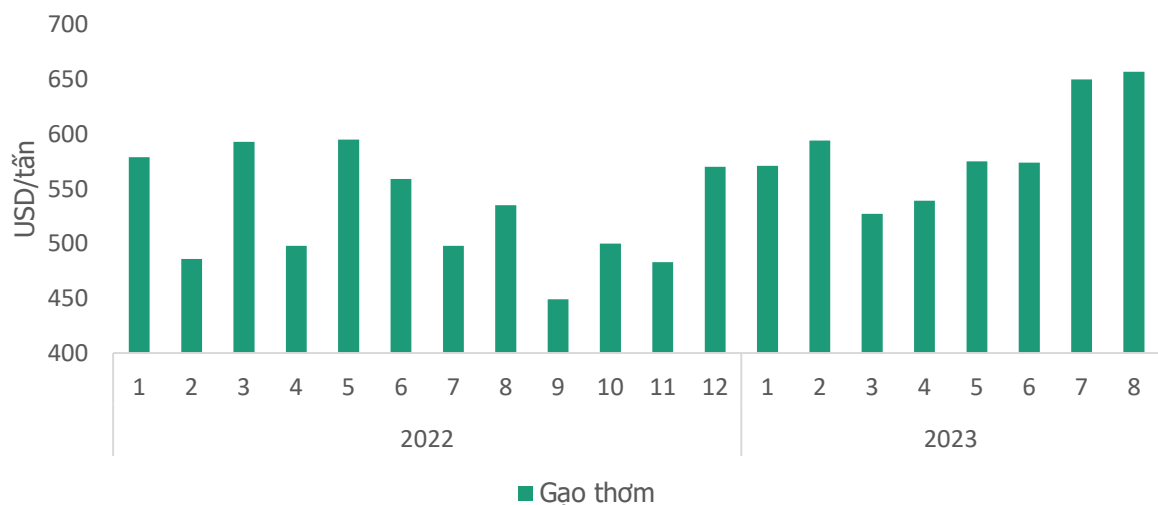


# LÚA GẠO

## Cơ cấu chủng loại gạo xuất khẩu sang thị trường Hàn Quốc



## Giá gạo xuất khẩu bình quân sang thị trường Hàn Quốc T8/2023



## Kết quả xuất khẩu gạo sang thị trường Hàn Quốc T8/2023



### Gạo đen

Kim ngạch: **5,6** triệu USD  
 Tăng **100%** so với T7/2023  
 Tăng **100%** so với T8/2022



### Gạo thơm

Kim ngạch: **40,1** nghìn USD  
 Tăng **60%** so với T7/2023  
 Tăng **151%** so với T8/2022



### Gạo trắng

Kim ngạch: **1,8** nghìn USD  
 Giảm **89%** so với T7/2023  
 Giảm **100%** so với T8/2022

## Gạo thơm

Giá xuất khẩu bình quân trong T8/2023 ở mức **657 USD/tấn**; **tăng 1%** so với tháng trước; và **tăng 23%** so với cùng kỳ năm 2022.

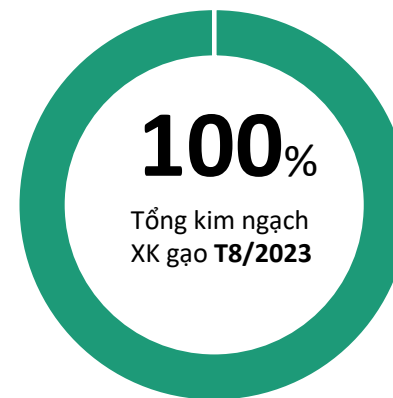


# LÚA GẠO

## TOP 2 doanh nghiệp về kim ngạch xuất khẩu T8/2023



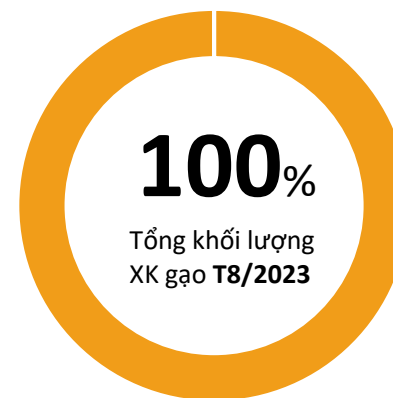
## Tỷ trọng về kim ngạch của TOP 2 doanh nghiệp xuất khẩu



## TOP 2 doanh nghiệp về khối lượng xuất khẩu T8/2023



## Tỷ trọng về khối lượng của TOP 2 doanh nghiệp xuất khẩu





# LÚA GẠO



## ĐIỂM TIN THỊ TRƯỜNG LÚA GẠO HÀN QUỐC

Tập đoàn Thương mại Thực phẩm và Nông ngư nghiệp Hàn Quốc đã phát hành gói thầu quốc tế để mua khoảng 50.100 tấn gạo. Trong đó, 900 tấn có nguồn gốc từ Việt Nam và phần lớn còn lại từ Hoa Kỳ.

*Nguồn: [Hellenicshippingnews.com](https://hellenicshippingnews.com)*

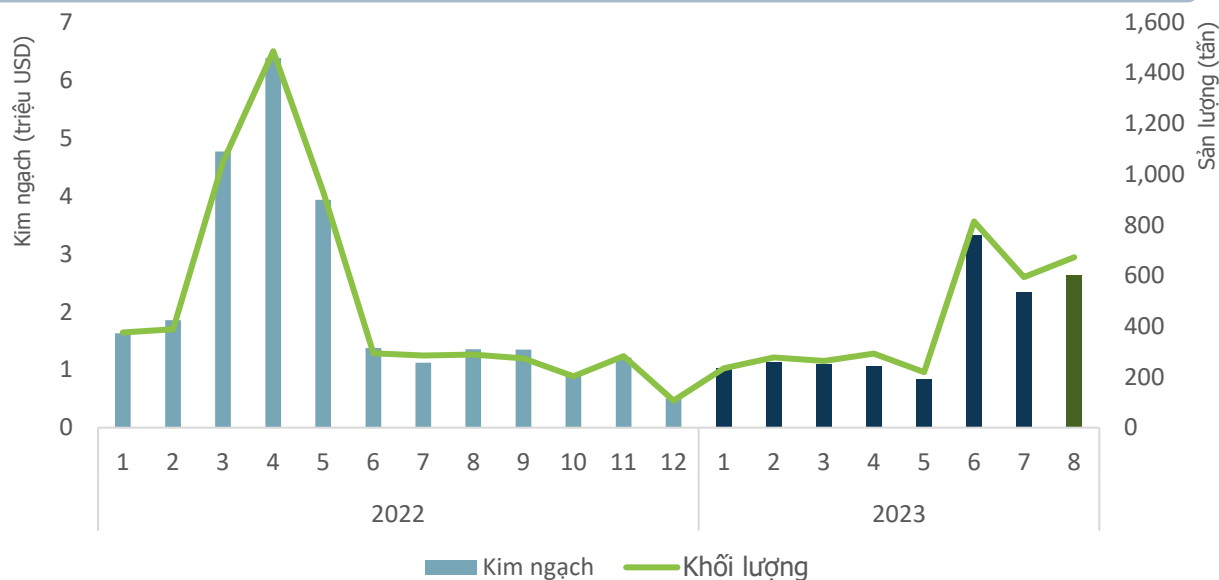


TIN LIÊN QUAN



# HỒ TIÊU

## Khối lượng và giá trị hồ tiêu xuất khẩu sang thị trường Hàn Quốc



## Kết quả xuất khẩu hồ tiêu sang thị trường Hàn Quốc T8/2023

**KIM NGẠCH**  
**2,6** triệu USD

↗ Tăng **13%** so với T7/2023

↗ Tăng **94%** so với T8/2022

↑ Cao hơn **429 nghìn USD** so với bình quân theo tháng năm 2022

\* Lũy kế 8 tháng 2023 đạt **13,4 tr.USD**, đạt **50,8%** kim ngạch 2022

**KHỐI LƯỢNG**  
**673** tấn

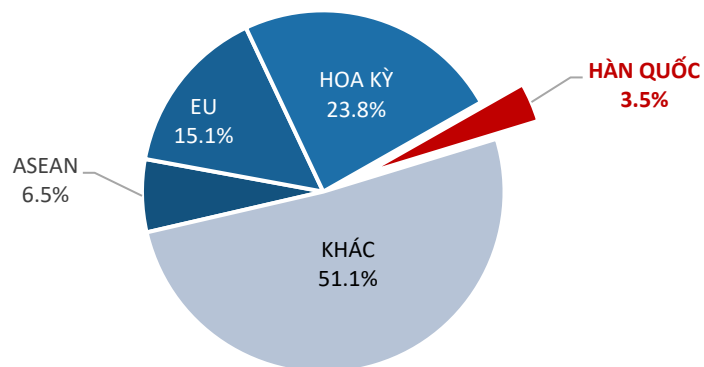
↗ Tăng **13%** so với T7/2023

↗ Tăng **133%** so với T8/2022

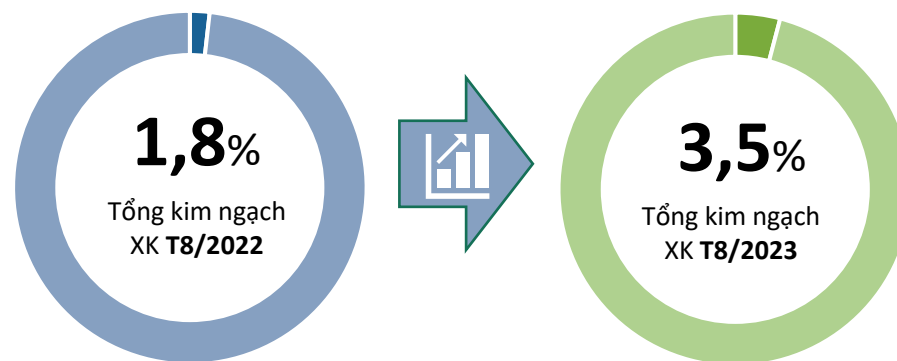
↑ Cao hơn **176 tấn** so với bình quân theo tháng năm 2022

\* Lũy kế 8 tháng 2023 đạt **3,4** nghìn tấn, đạt **56,5%** khối lượng năm 2022

## Tỷ trọng giá trị hồ tiêu của Việt Nam sang thị trường Hàn Quốc T8/2023



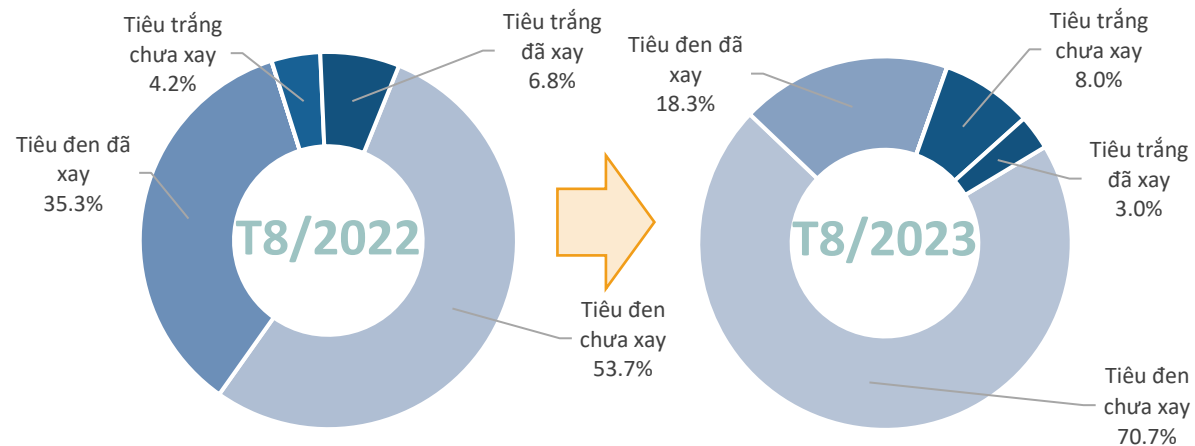
## Biến động tỷ trọng giá trị hồ tiêu của Việt Nam sang thị trường Hàn Quốc





# HỒ TIÊU

## Cơ cấu chủng loại hồ tiêu xuất khẩu sang thị trường Hàn Quốc



## Kết quả xuất khẩu hồ tiêu sang thị trường Hàn Quốc T8/2023



**Tiêu đen chưa xay**  
 Kim ngạch: **1,9** triệu USD  
 Giảm **4%** so với T7/2023  
 Tăng **156%** so với T8/2022

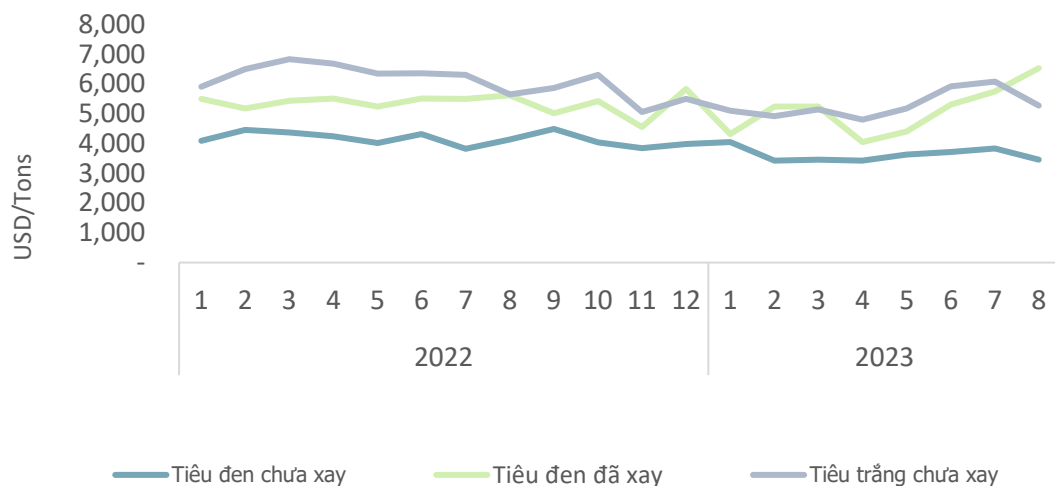


**Tiêu đen đã xay**  
 Kim ngạch: **0,5** triệu USD  
 Tăng **185%** so với T7/2023  
 Tăng **0,6%** so với T8/2022



**Tiêu trắng chưa xay**  
 Kim ngạch: **0,2** triệu USD  
 Giảm **4,1%** so với T7/2023  
 Tăng **270%** so với T8/2022

## Giá hồ tiêu xuất khẩu bình quân sang thị trường Hàn Quốc



### Tiêu đen chưa xay

Giá xuất khẩu bình quân trong T8/2023 ở mức **3.453** USD/tấn; giảm **10%** so với tháng trước; và giảm **16%** so với cùng kỳ năm 2022.

### Tiêu đen đã xay

Giá xuất khẩu bình quân trong T8/2023 ở mức **6.528** USD/tấn; tăng **14%** so với tháng trước; và tăng **16%** so với cùng kỳ năm 2022.

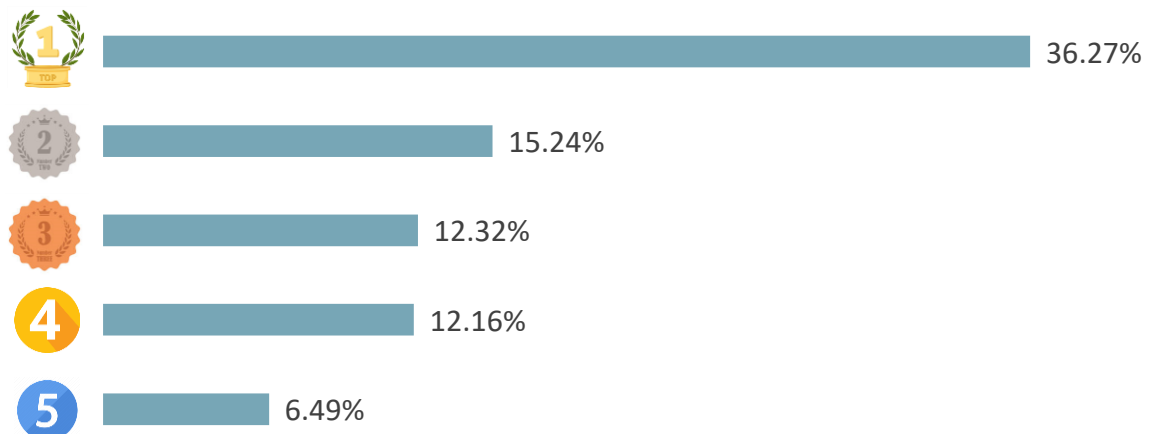
### Tiêu trắng chưa xay

Giá xuất khẩu bình quân trong T8/2023 ở mức **5.269** USD/tấn; giảm **13%** so với tháng trước; và giảm **7%** so với cùng kỳ năm 2022.

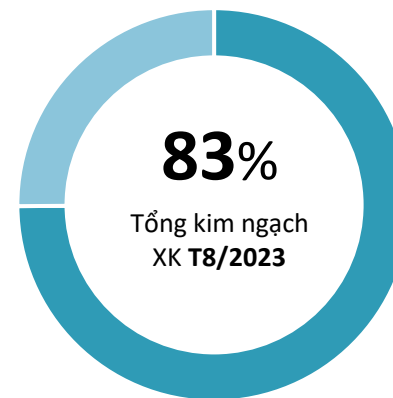


# HỒ TIÊU

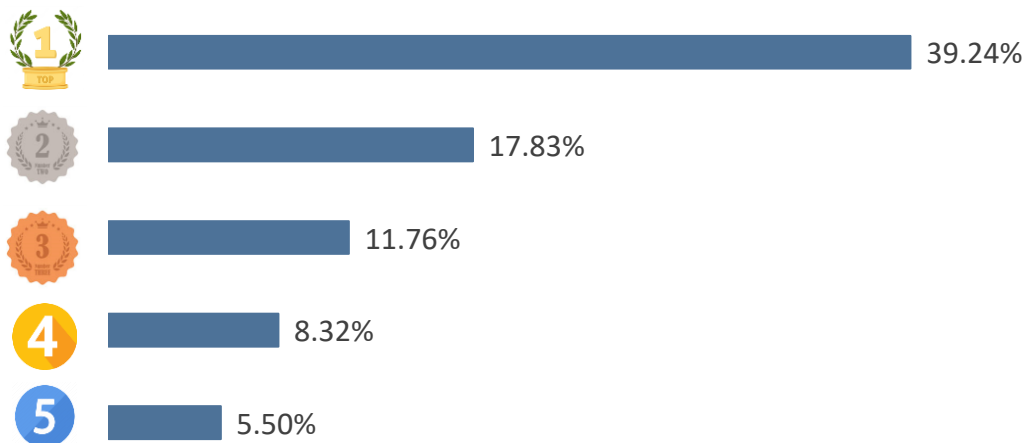
## TOP 5 doanh nghiệp về kim ngạch xuất khẩu T8/2023



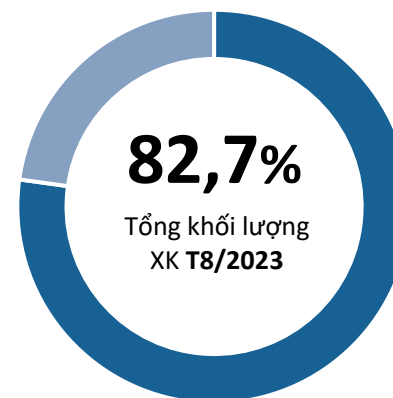
## Tỷ trọng về kim ngạch của TOP 5 doanh nghiệp xuất khẩu



## TOP 5 doanh nghiệp về khối lượng xuất khẩu T8/2023



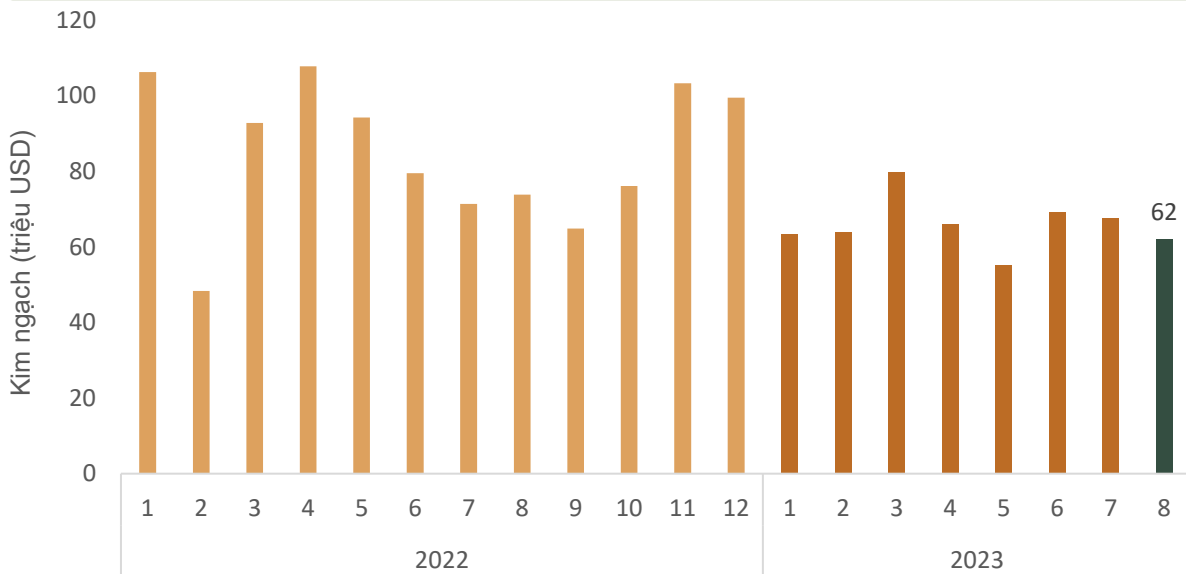
## Tỷ trọng về khối lượng của TOP 5 doanh nghiệp xuất khẩu





# GỖ VÀ SP GỖ

## Giá trị gỗ và SP gỗ xuất khẩu sang thị trường Hàn Quốc



## Kết quả xuất khẩu gỗ và SP gỗ sang thị trường Hàn Quốc T8/2023

### KIM NGẠCH



# 62

triệu USD

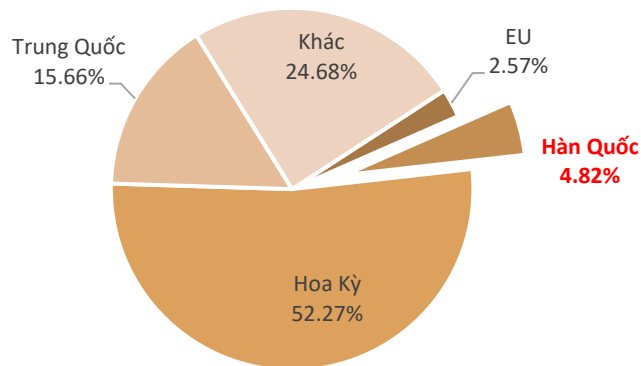
↘ Giảm **8%** so với T7/2023

↘ Giảm **16%** so với T8/2022

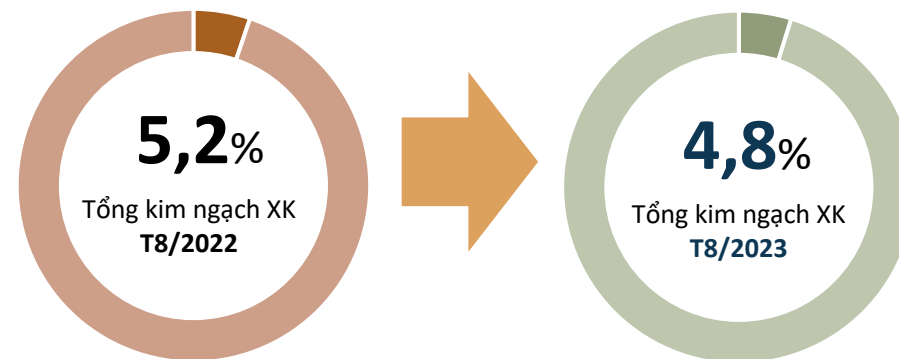
↓ Thấp hơn **23 triệu USD** so với bình quân theo tháng năm 2022

\* Lũy kế 8 tháng đạt **527 tr.USD**, đạt **52%** kim ngạch 2022

## Tỷ trọng giá trị gỗ và SP gỗ VN sang thị trường Hàn Quốc T8/2023



## Biến động tỷ trọng giá trị gỗ và SP gỗ VN sang thị trường Hàn Quốc T8/2023

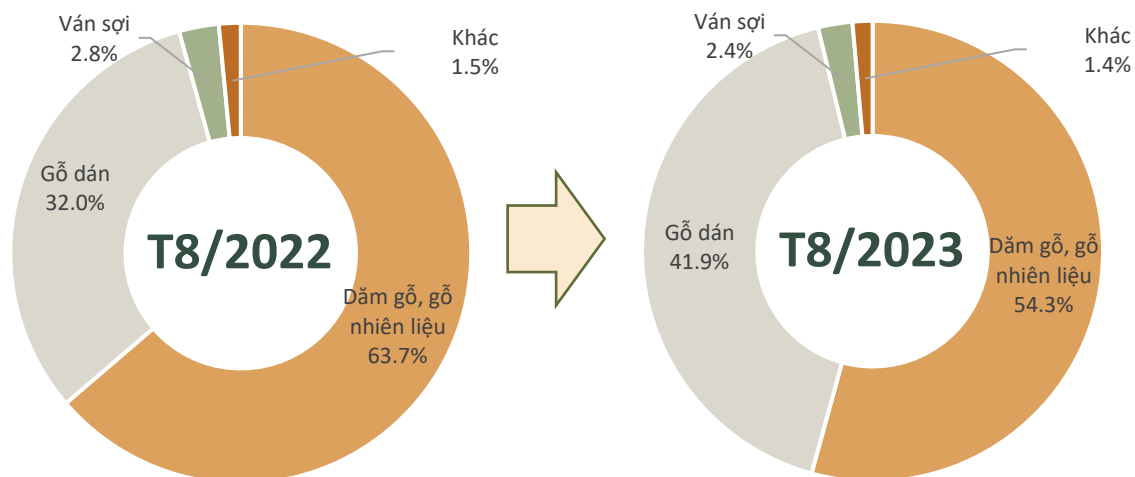






# GỖ VÀ SP GỖ

## Cơ cấu chủng loại gỗ và SP gỗ xuất khẩu sang thị trường Hàn Quốc



## Kết quả xuất khẩu gỗ và SP gỗ sang thị trường Hàn Quốc T8/2023



### Dăm gỗ

Kim ngạch: **23** Triệu USD  
Giảm **20%** so với T7/2023  
Giảm **34%** so với T8/2022



### Gỗ dán

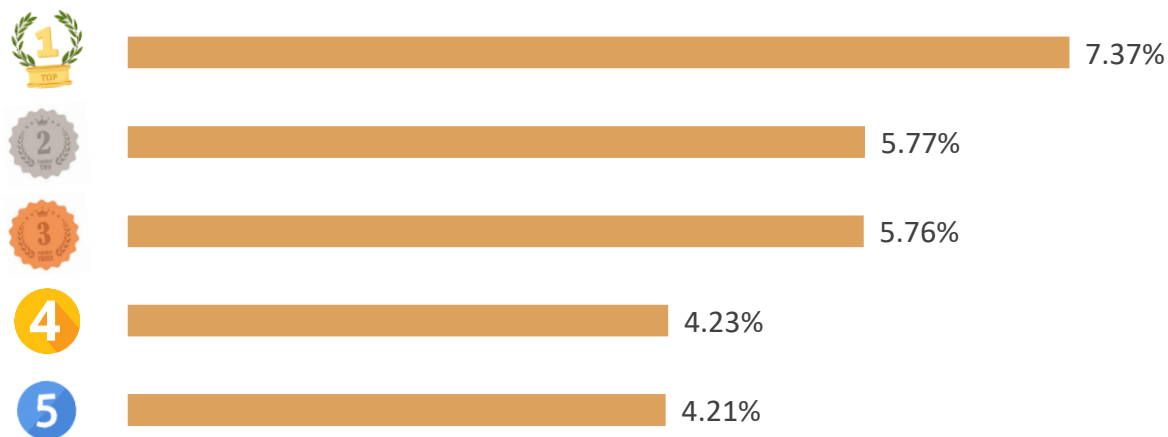
Kim ngạch: **18** Triệu USD  
Giảm **3%** so với T7/2023  
Tăng **2%** so với T8/2022



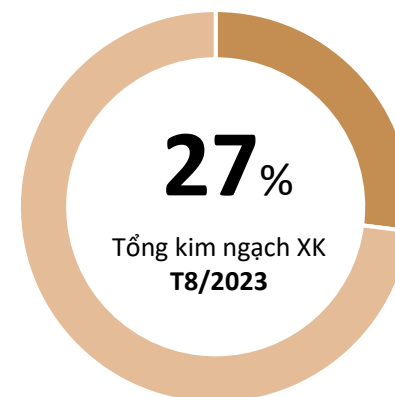
### Ván sợi

Kim ngạch: **1,0** Triệu USD  
Giảm **40%** so với T7/2023  
Giảm **33%** so với T8/2022

## TOP 5 doanh nghiệp về kim ngạch xuất khẩu T8/2023



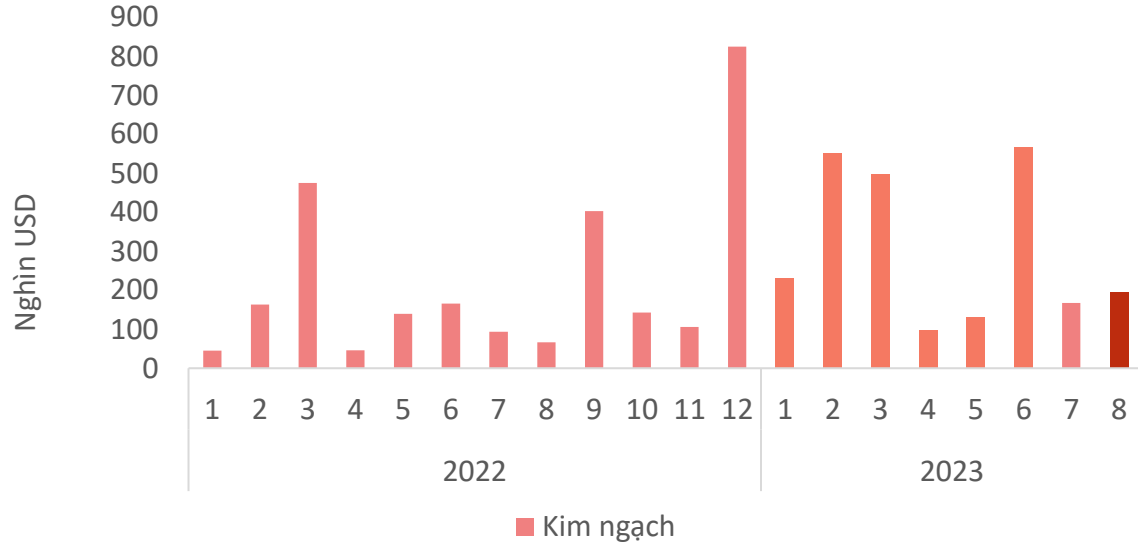
## Tỷ trọng về kim ngạch của TOP 5 doanh nghiệp xuất khẩu T8/2023





# THỊT VÀ SP TỪ THỊT(XK)

## Giá trị xuất khẩu thịt và SP từ thịt sang thị trường Hàn Quốc T8/2023



## Kết quả xuất khẩu thịt và SP từ thịt sang thị trường Hàn Quốc T8/2023

### KIM NGẠCH



↗ Tăng **18%** so với T7/2023

↗ Tăng **190%** so với T8/2022

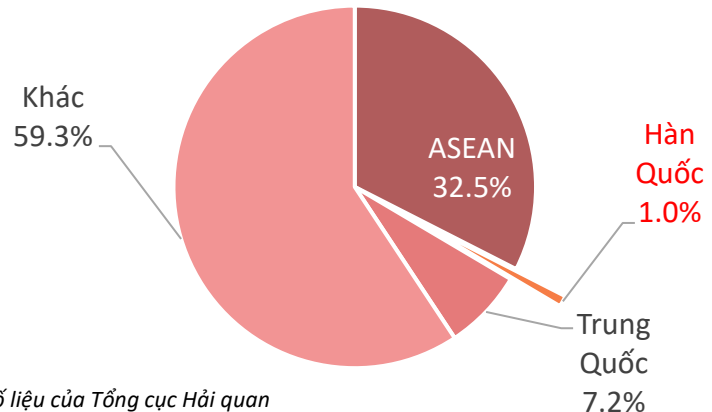
# 194

nghìn USD

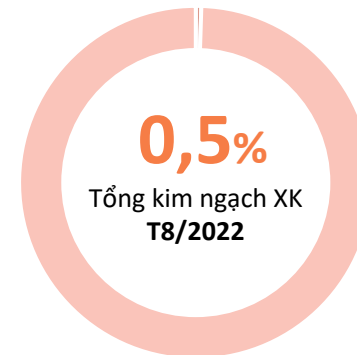
↘ Thấp hơn **29 nghìn USD** so với bình quân theo tháng năm 2022

\* Lũy kế 8 tháng đạt **2,4 triệu USD**, đạt **91%** kim ngạch 2022

## Tỷ trọng giá trị thịt và SP từ thịt của Việt Nam sang thị trường Hàn Quốc T8/2023



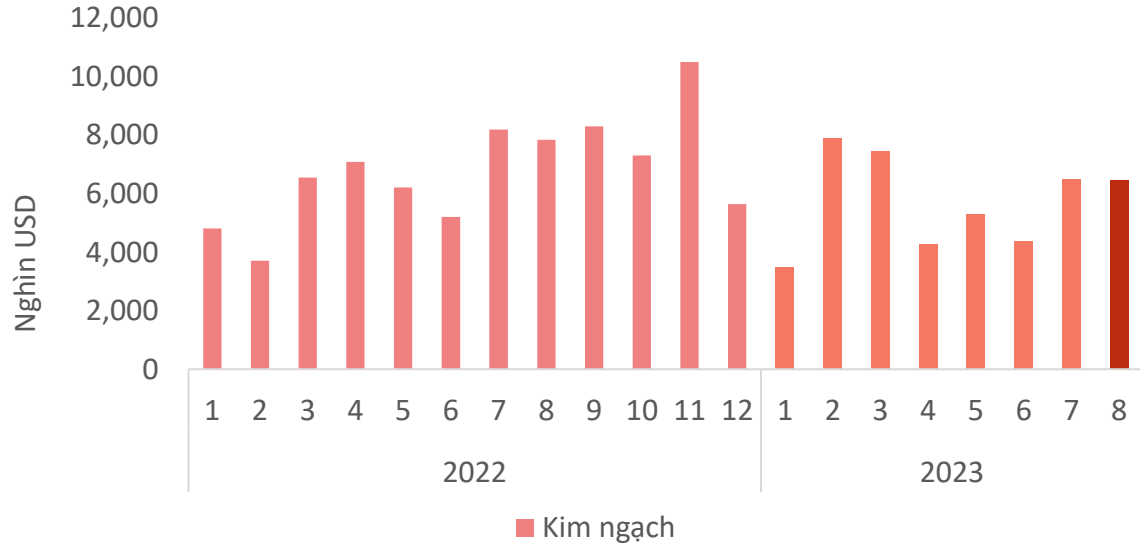
## Biến động tỷ trọng giá trị thịt và SP từ thịt của Việt Nam sang thị trường Hàn Quốc





# THỊT VÀ SP TỪ THỊT (NK)

## Giá trị nhập khẩu thịt và SP từ thịt từ thị trường Hàn Quốc T8/2023



## Kết quả nhập khẩu thịt và SP từ thịt từ thị trường Hàn Quốc T8/2023

### KIM NGẠCH



# 6,5

Triệu USD

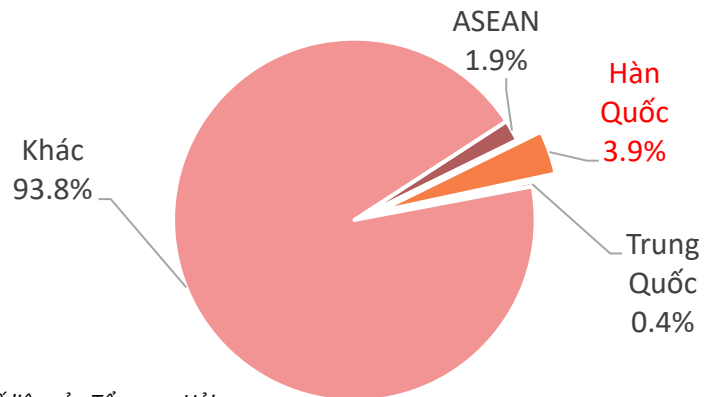
↘ Giảm **0,5%** so với T7/2023

↘ Giảm **18%** so với T8/2022

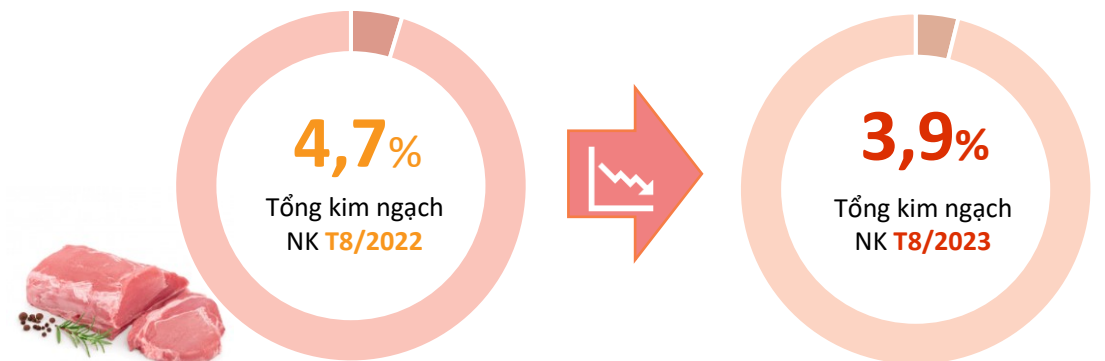
↘ Thấp hơn **307 nghìn USD** so với bình quân theo tháng năm 2022

\* Lũy kế 8 tháng đạt **45,8 triệu USD**, đạt **56%** kim ngạch 2022

## Tỷ trọng giá trị nhập khẩu thịt và SP từ thịt của Việt Nam sang thị trường Hàn Quốc T8/2023



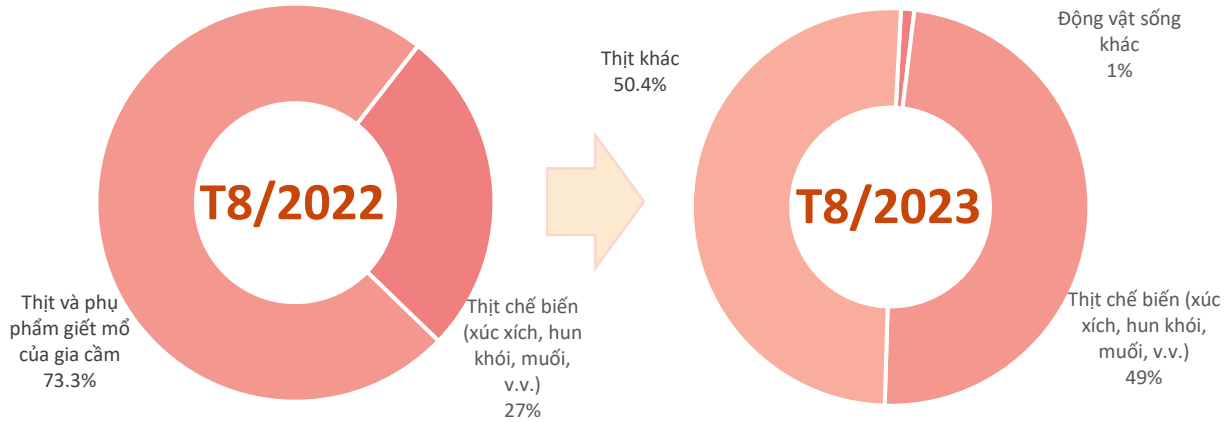
## Biến động tỷ trọng giá trị nhập khẩu thịt và SP từ thịt của Việt Nam từ thị trường Hàn Quốc





# THỊT VÀ SP TỪ THỊT

## Cơ cấu chủng loại thịt và SP từ thịt XK sang thị trường Hàn Quốc T8/2023



## Kết quả xuất khẩu thịt và SP từ thịt sang thị trường Hàn Quốc T8/2023



### Thịt chế biến

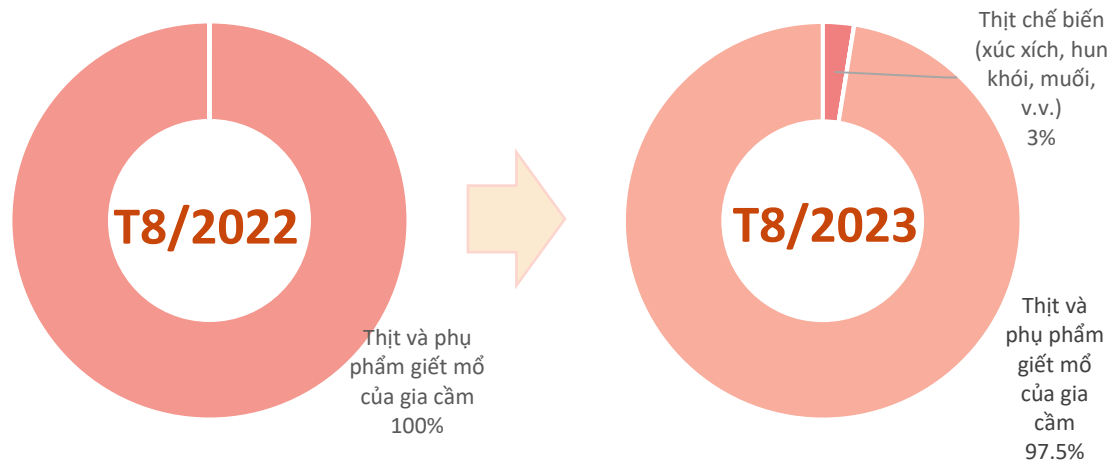
Kim ngạch: **94** nghìn USD  
 Tăng **36%** so với T7/2023  
 Tăng **428%** so với T8/2022



### Thịt khác (ếch làm sạch)

Kim ngạch: **98** nghìn USD  
 Giảm **1%** so với T8/2022  
 Tăng **99%** so với T8/2022

## Cơ cấu chủng loại thịt và SP từ thịt NK từ thị trường Hàn Quốc T8/2023



## Kết quả nhập khẩu thịt và SP từ thịt từ thị trường Hàn Quốc T8/2023



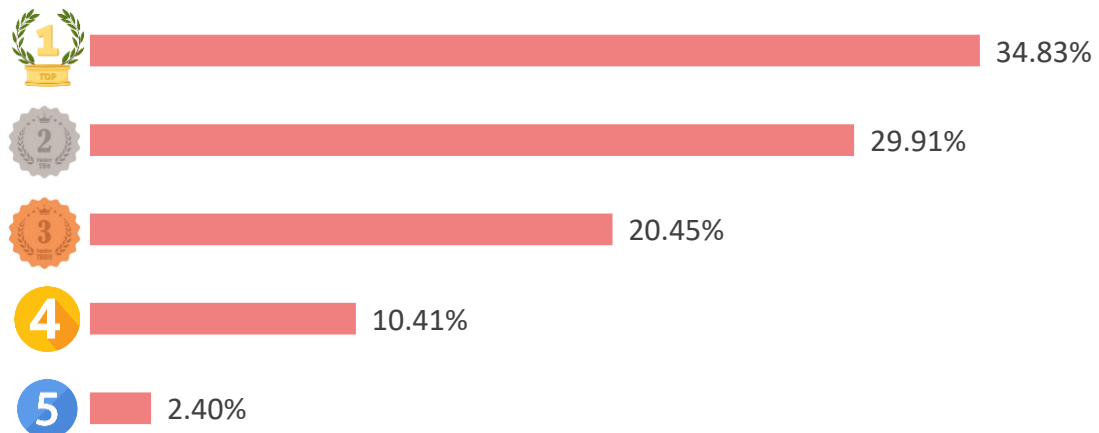
### Thịt và phụ phẩm giết mổ của gia cầm

Kim ngạch: **6,3** triệu USD  
 Giảm **3%** so với T7/2023  
 Giảm **19%** so với T8/2022

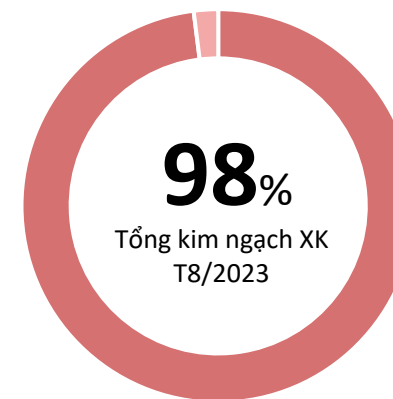


# THỊT VÀ SP TỪ THỊT

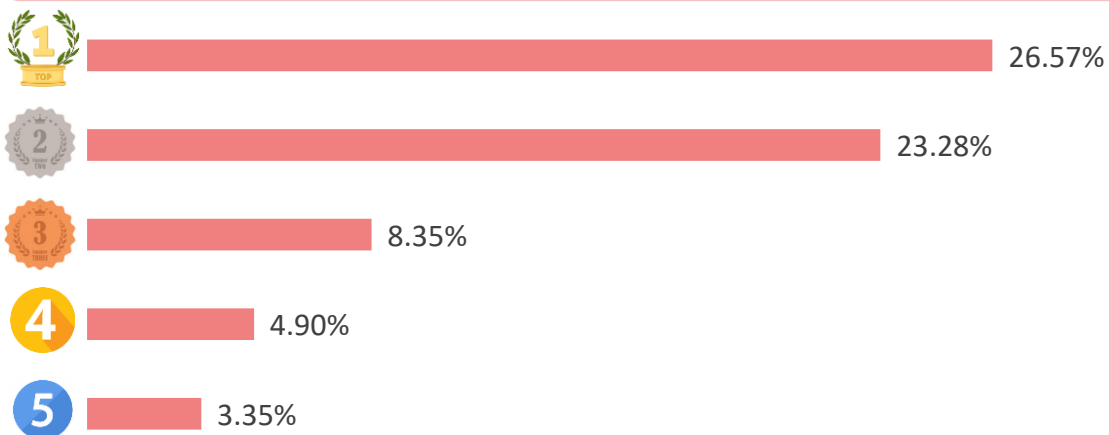
## TOP 5 doanh nghiệp về kim ngạch xuất khẩu thịt và SP từ thịt lớn nhất sang thị trường Hàn Quốc T8/2023



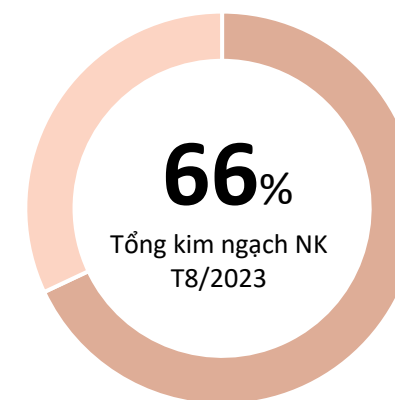
## Tỷ trọng về kim ngạch của TOP 5 doanh nghiệp xuất khẩu lớn nhất sang thị trường Hàn Quốc T8/2023



## TOP 5 doanh nghiệp có kim ngạch nhập khẩu thịt và SP từ thịt lớn nhất từ thị trường Hàn Quốc T8/2023



## Tỷ trọng về kim ngạch của TOP 5 doanh nghiệp nhập khẩu lớn nhất sang thị trường Hàn Quốc T8/2023





# THỊT VÀ SP TỪ THỊT

## ĐIỂM TIN THỊ TRƯỜNG THỊT VÀ SP TỪ THỊT HÀN QUỐC

01

### Nhập khẩu thịt lợn của Hàn Quốc giảm so với cùng kỳ năm trước

Theo Hiệp hội Xuất khẩu và Thương mại Thịt Hàn Quốc, tính đến tháng 8/2023, Hàn Quốc nhập khẩu 288.275 tấn thịt lợn, giảm 31.038 tấn so với cùng kỳ năm 2022. Trong đó, Hàn Quốc nhập khẩu thịt ba chỉ nhiều nhất từ Tây Ban Nha (30.561 tấn), Hoa Kỳ (16.554 tấn), Hà Lan (15.623 tấn). Tổng lượng nhập khẩu thịt lợn từ Hoa Kỳ là 63.471 tấn và từ Tây Ban Nha là 13.078 tấn.

*Nguồn: Aflnews.co.kr (9/2023)*

02

### Nhập khẩu thịt gà của Hàn Quốc tăng vọt

Trong tháng 8, tổng sản phẩm chăn nuôi Hàn Quốc nhập khẩu tăng 3,1% so với cùng kỳ năm trước. Trong đó, nhập khẩu thịt gà tăng mạnh ở mức 55,1%. Theo một vài ý kiến trái chiều, mức nhập khẩu tăng là do áp dụng thuế hạn ngạch 0% đối với thịt gà. Điều này gây ra tranh cãi trái chiều và lo ngại đối với ngành chăn nuôi.

Theo chủ tịch của Hiệp hội gà thịt Hàn Quốc, khi mà tất cả các tất cả các chi phí liên quan đến chi phí sản xuất, bao gồm: Chi phí nhân công và nguyên liệu thô, đều tăng lên, việc ổn định giá bằng cách nhập khẩu là cách tốt nhất. Ông cũng chỉ ra rằng, việc nhập khẩu thịt gà đã được thực hiện trước đây và dù thuế suất 0% được áp dụng nhưng không khiến cho giá tiêu dùng giảm. Do vậy, để ổn định giá gà, cần nhìn vào cơ cấu cung cầu và điều kiện sản xuất.

*Nguồn: Chuksannews (9/2023)*

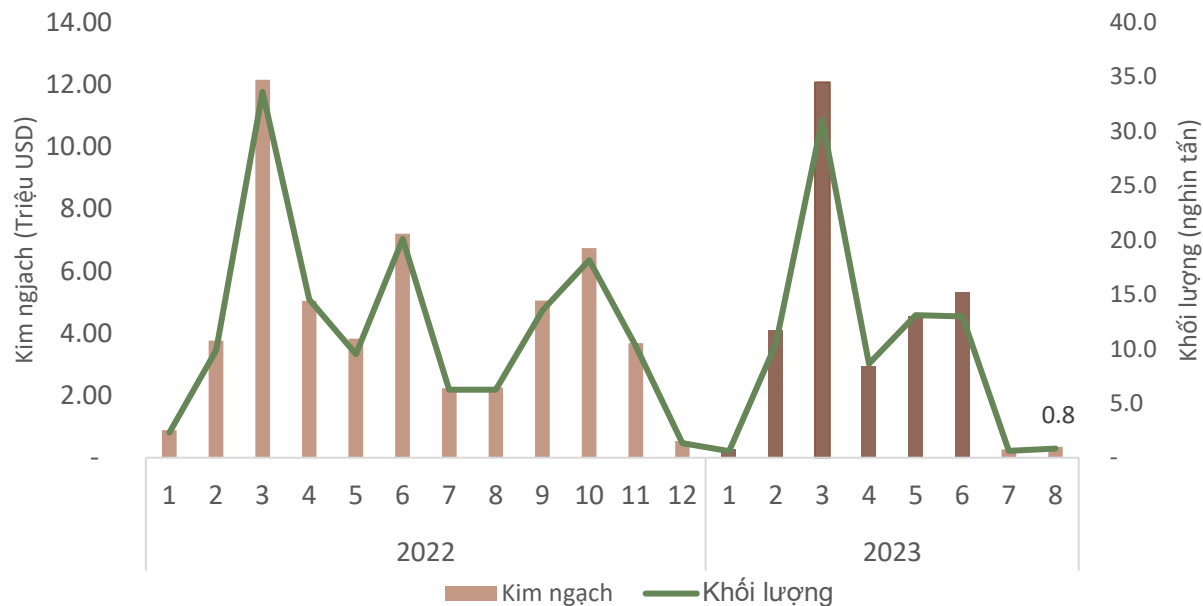


Tin liên quan



# SẢN VÀ SP TỪ SẢN

## Khối lượng và giá trị sản và SP từ sản XK sang thị trường Hàn Quốc T8/2023



## Kết quả XK sản và SP từ sản sang thị trường Hàn Quốc T8/2023

### KIM NGẠCH

**0,35** triệu USD

↗ Tăng **33%** so với T7/2023

↘ Giảm **84%** so với T8/2022

↓ Thấp hơn **4,1 triệu USD** so với bình quân theo tháng năm 2022

\* Lũy kế 8 tháng 2023 đạt **30 tr.USD**, đạt **56%** kim ngạch năm 2022

### KHỐI LƯỢNG

**0,83** nghìn tấn

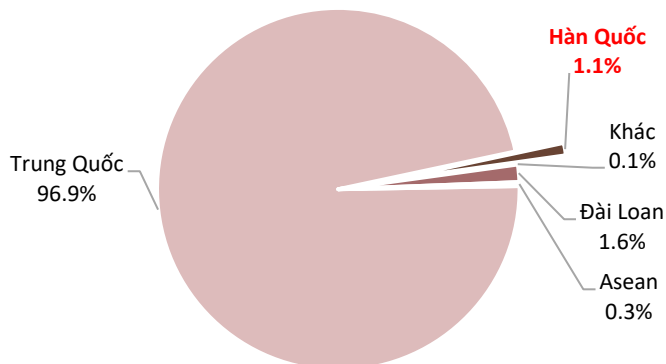
↗ Tăng **31%** so với T7/2023

↘ Giảm **86,7%** so với T8/2022

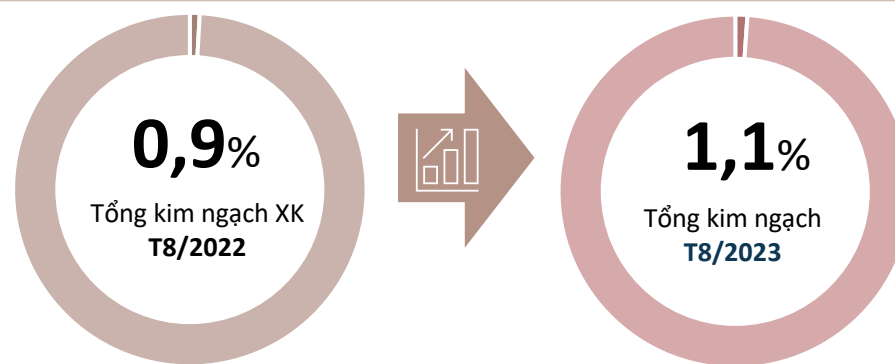
↓ Thấp hơn **11,3 nghìn tấn** so với bình quân theo tháng năm 2022

\* Lũy kế 8 tháng 2023 đạt **78 nghìn tấn**, đạt **54%** khối lượng năm 2022

## Tỷ trọng giá trị sản và SP từ sản VN sang thị trường Hàn Quốc T8/2023



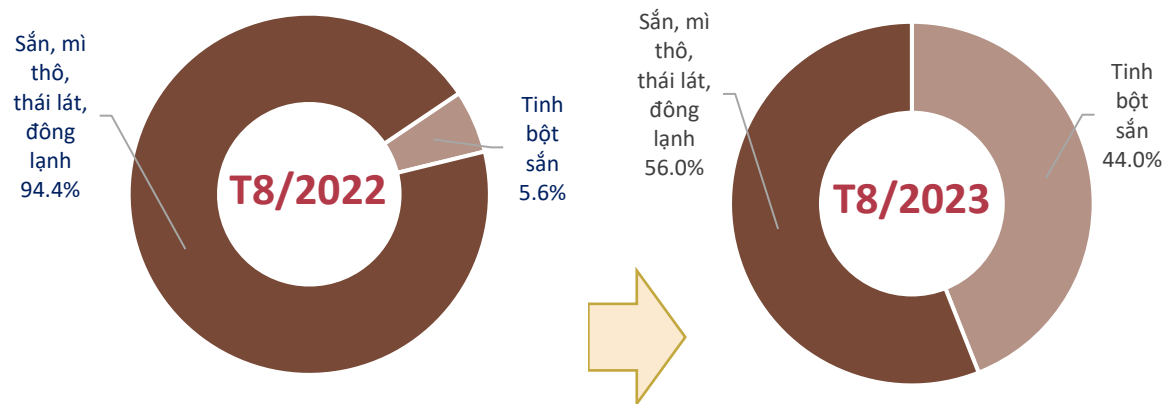
## Biến động tỷ trọng giá trị sản và SPTS VN sang thị trường Hàn Quốc





# SẢN VÀ SP TỪ SẢN

## Cơ cấu chủng loại sản và SP từ sản XK sang thị trường Hàn Quốc T8/2023



## Kết quả XK sản và SP từ sản sang thị trường Hàn Quốc T8/2023



### Sản thô, thái lát, đông lạnh

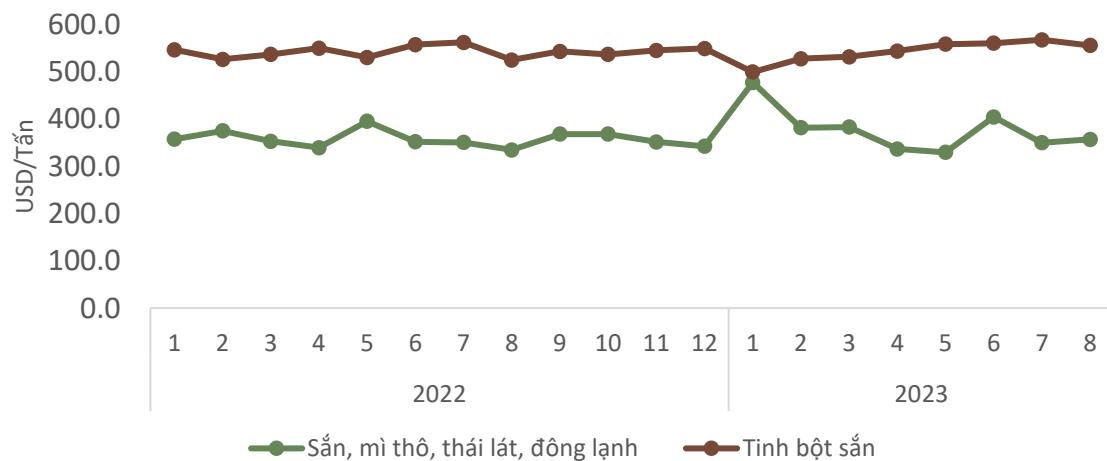
Kim ngạch: **0,2** triệu USD  
 Tăng **27%** so với T7/2023  
 Giảm **91%** so với T8/2022



### Tinh bột sản

Kim ngạch: **0,15** triệu USD  
 Tăng **41%** so với T7/2023  
 Tăng **22%** so với T8/2022

## Giá sản và SP từ sản XK bình quân sang thị trường Hàn Quốc T8/2023



### Sản thô, thái lát, đông lạnh

Giá xuất khẩu bình quân trong T8/2023 ở mức **357** USD/tấn; **tăng 2%** so với tháng trước; và **tăng 7%** so với cùng kỳ năm 2022.

### Tinh bột sản

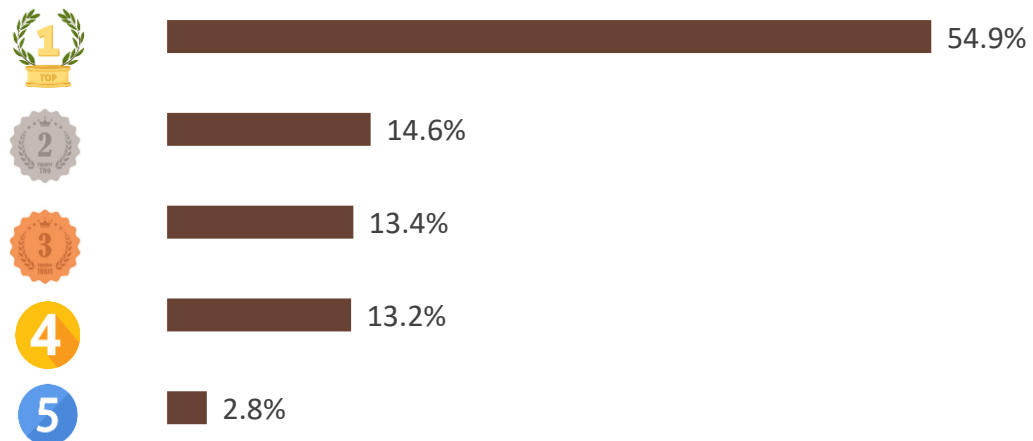
Giá xuất khẩu bình quân trong T8/2023 ở mức **555,6** USD/tấn; **giảm 2%** so với tháng trước; và **tăng 6%** so với cùng kỳ năm 2022.



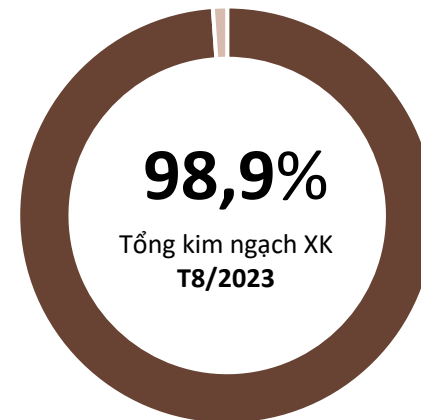


# SẢN VÀ SP TỪ SẴN


## TOP 5 doanh nghiệp về kim ngạch XK sang thị trường Hàn Quốc T8/2023



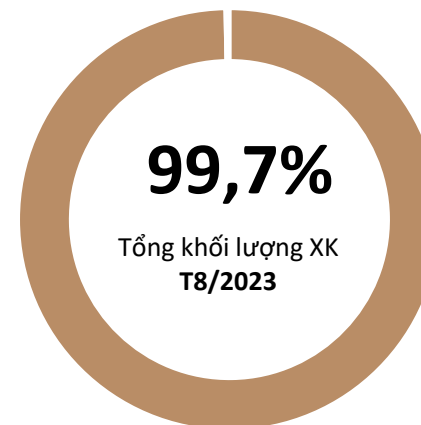
## Tỷ trọng về kim ngạch của TOP 5 DN XK sang thị trường Hàn Quốc T8/2023



## TOP 5 DN về khối lượng XK sang thị trường Hàn Quốc T8/2023



## Tỷ trọng về khối lượng của TOP 5 DN XK sang thị trường Hàn Quốc T8/2023



# NHẬN ĐỊNH VÀ ĐÁNH GIÁ



THỦY SẢN

Xuất khẩu thủy sản sang Hàn Quốc trong tháng 8 đạt mức cao nhất từ đầu năm. Xuất khẩu cá ngừ chế biến và đóng hộp sang Hàn Quốc hiện đang tăng mạnh.

Sự gia tăng nhập khẩu này được VASEP đánh giá là do kinh tế suy thoái khiến cho người dân Hàn Quốc thắt chặt tiêu dùng hơn, nhu cầu tiêu thụ các sản phẩm thủy sản có giá rẻ như cá ngừ đóng hộp tăng. Diễn biến này cùng với sự lo ngại của người dân Hàn Quốc về vụ xả thải của Nhật Bản có thể giúp thủy sản Việt Nam có thêm thị phần tại thị trường Hàn Quốc trong thời gian tới.

# Ipsard

## AGRO@INFO

Ý kiến góp ý, xin vui lòng gửi đến:

**TRUNG TÂM THÔNG TIN PHÁT TRIỂN NÔNG NGHIỆP NÔNG THÔN**  
**VIỆN CHÍNH SÁCH VÀ CHIẾN LƯỢC PHÁT TRIỂN NÔNG NGHIỆP NÔNG THÔN**

Địa chỉ: *Số 16 Thụy Khuê, P. Thụy Khuê, Q. Tây Hồ, Hà Nội*

Email: [thongtinthitruong@ipsard.gov.vn](mailto:thongtinthitruong@ipsard.gov.vn); [info@agro.gov.vn](mailto:info@agro.gov.vn)

Website: <http://agro.gov.vn/>



Xem thêm báo cáo