

Số Tháng 10/2024

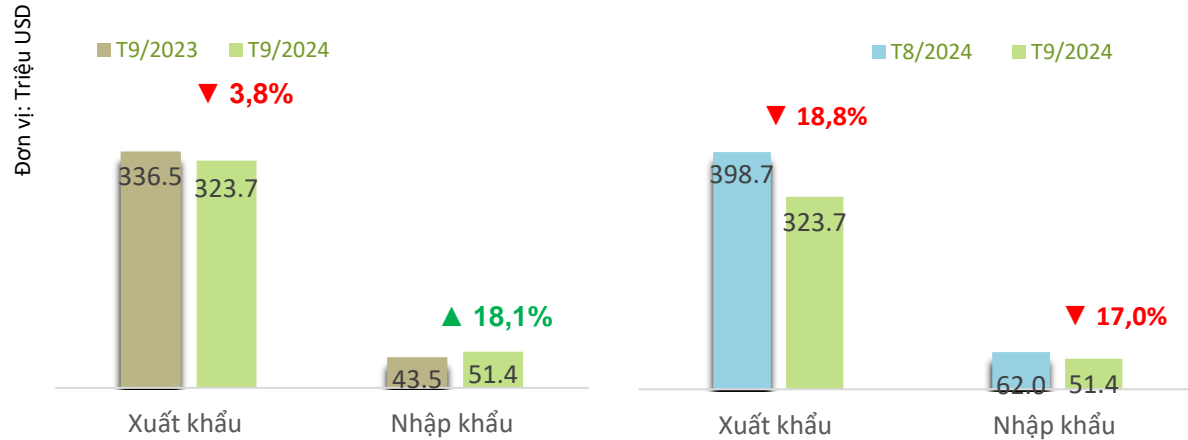
BÁO CÁO TÌNH HÌNH
XUẤT NHẬP KHẨU NÔNG LÂM THỦY SẢN

THỊ TRƯỜNG NHẬT BẢN

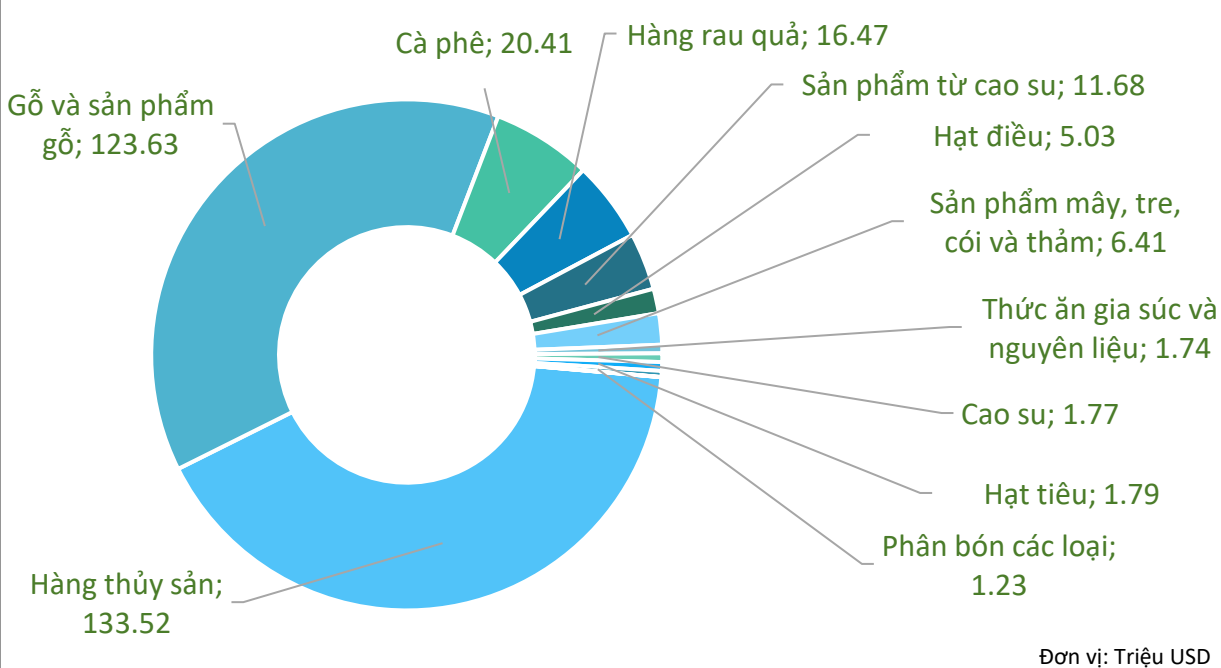


TÌNH HÌNH XUẤT NHẬP KHẨU NÔNG LÂM THỦY SẢN VIỆT NAM SANG THỊ TRƯỜNG NHẬT BẢN THÁNG 9/2024

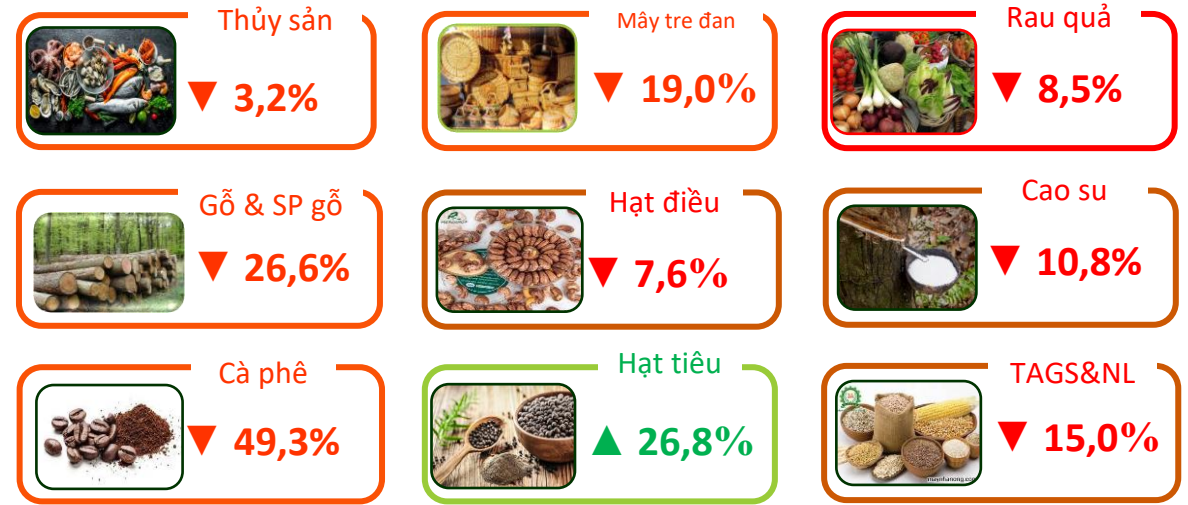
Kim ngạch xuất nhập khẩu NLTS Việt Nam – Nhật Bản, T9/2024



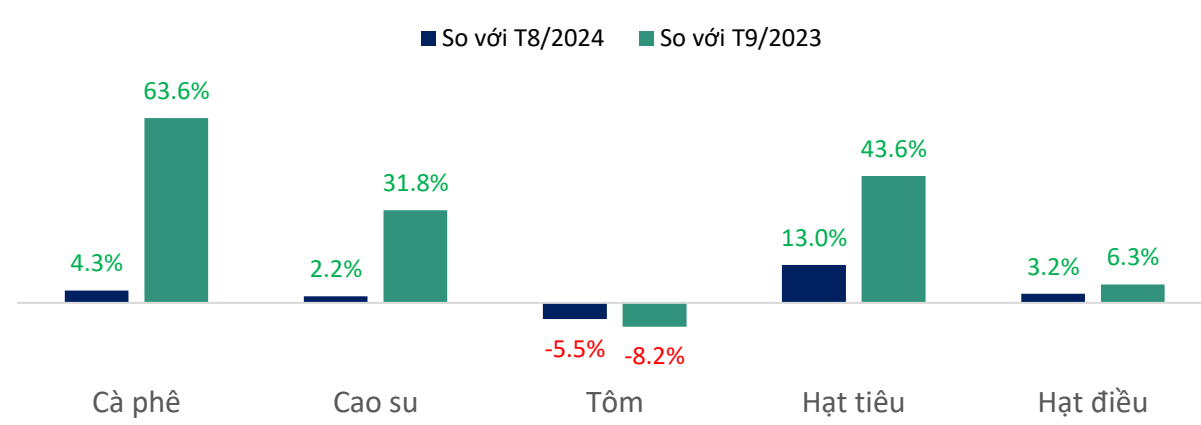
Kim ngạch XK NLTS chính sang thị trường Nhật Bản, T9/2024



Biến động giá trị XK NLTS chính sang thị trường Nhật Bản, T9/2024 so với T8/2024



Biến động giá XK bình quân của một số sản phẩm NLTS chính sang thị trường Nhật Bản, T9/2024 so với tháng trước và cùng kỳ 2023



Nhật Bản mất vị trí thứ 4 trong bảng xếp hạng nền kinh tế toàn cầu

Theo báo cáo mới công bố của Quỹ Tiền tệ Quốc tế (IMF), Nhật Bản đã bị Nga vượt qua, rơi xuống vị trí thứ 5 trong bảng xếp hạng các nền kinh tế lớn nhất thế giới, xét theo tỷ trọng GDP toàn cầu tính theo sức mua tương đương (PPP). Cụ thể, GDP của Nga chiếm 3,55% GDP toàn cầu, vượt mức 3,38% của Nhật Bản.

IMF dự báo đến năm 2029, Nga tiếp tục là nền kinh tế lớn thứ 4 thế giới với GDP dự kiến chiếm 3,23% GDP toàn cầu so với 3% của Nhật Bản. Điều này cho thấy nền kinh tế Nhật Bản đối mặt với nhiều thách thức từ sự trỗi dậy của các nền kinh tế mới nổi, ảnh hưởng đến vị thế quốc gia này trong bảng xếp hạng kinh tế thế giới.

Nguồn: Vietnamplus



Tin liên quan



Chính phủ Nhật Bản hạ dự báo tăng trưởng kinh tế năm 2024

Chính phủ Nhật Bản đã hạ dự báo tăng trưởng GDP năm 2024 xuống còn 0,7%, giảm từ mức 0,9% theo dự báo hồi tháng 7, do xuất khẩu yếu gây ảnh hưởng đến sự phục hồi kinh tế. Dự báo tăng trưởng năm 2025 được giữ ở mức 1,2%. Việc điều chỉnh dự báo vào thời điểm này là khá hiếm, cho thấy áp lực ngày càng tăng lên nền kinh tế do nhu cầu toàn cầu suy giảm và tiêu dùng trong nước yếu.

Ngân hàng Trung ương Nhật Bản (BOJ) vẫn duy trì lãi suất cực thấp. Nhu cầu tiêu dùng toàn cầu và nội địa suy yếu có thể làm chậm kế hoạch của BOJ trong việc rút khỏi chính sách tiền tệ nới lỏng kéo dài suốt một thập kỷ.

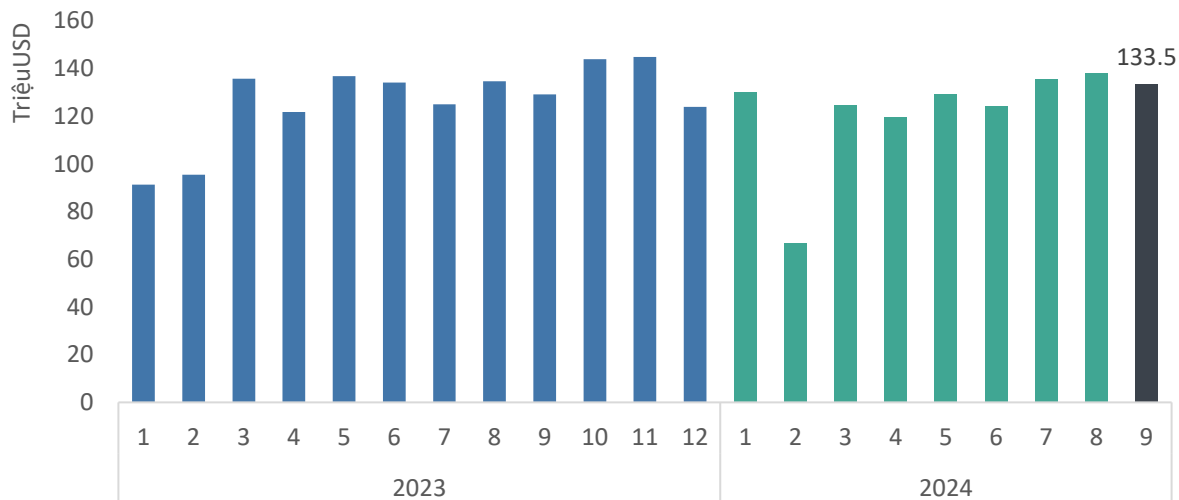
Chính quyền Thủ tướng Shigeru Ishiba đã cam kết xây dựng một gói hỗ trợ chi tiêu lớn vào cuối năm nay nhằm giảm bớt khó khăn cho các hộ gia đình trước chi phí sinh hoạt gia tăng và hỗ trợ nền kinh tế tăng trưởng.

Nguồn: Japantimes



THỦY SẢN

Giá trị xuất khẩu thủy sản sang thị trường Nhật Bản, T9/2024



Kết quả xuất khẩu thủy sản sang thị trường Nhật Bản, T9/2024

KIM NGẠCH

133,5 triệu USD



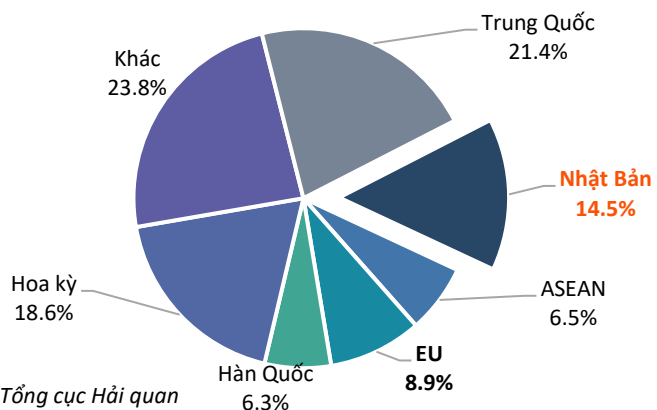
↘ Giảm **3,2%** so với T8/2024

↗ Tăng **3,3%** so với T9/2023

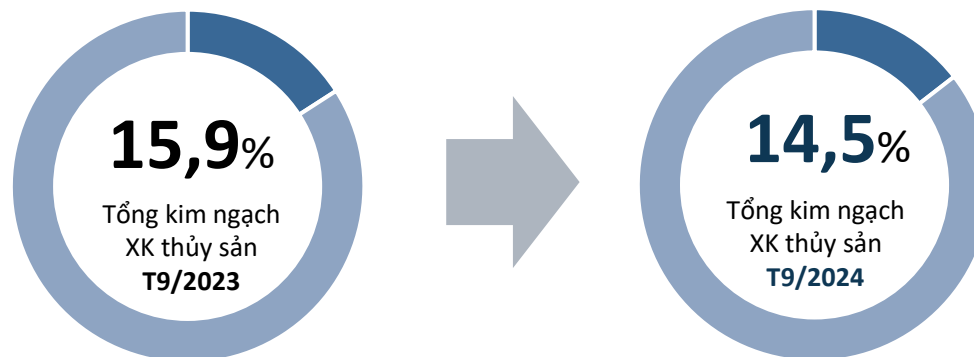
▲ Cao hơn **7,1 triệu USD** so với bình quân theo tháng năm 2023

❖ Lũy kế 9 tháng 2024 đạt **1102,0 triệu USD**, đạt **72,7%** kim ngạch 2023

Tỷ trọng giá trị thủy sản Việt Nam sang thị trường Nhật Bản, T9/2024



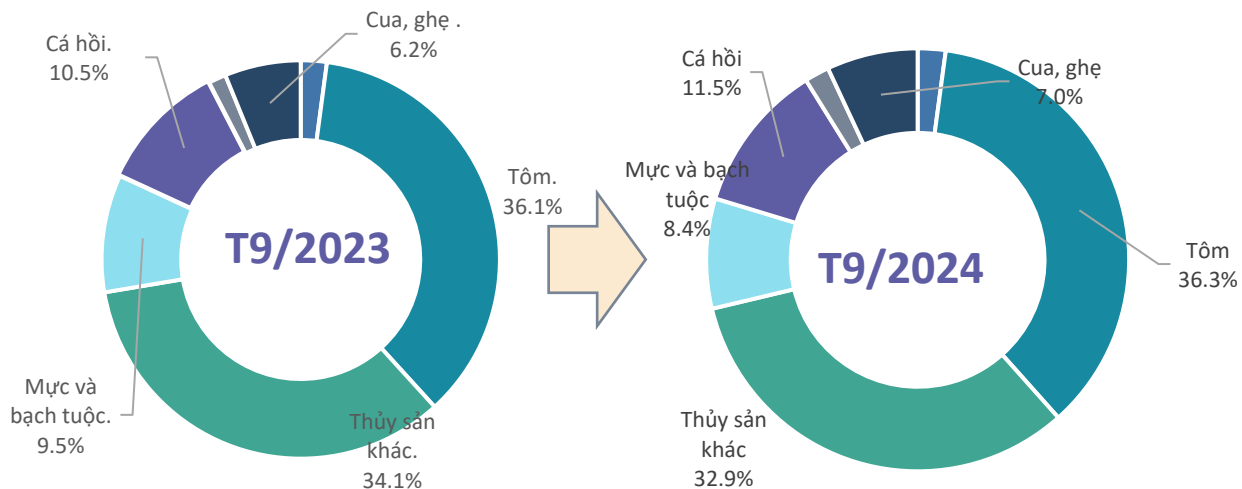
Biến động tỷ trọng giá trị thủy sản sang thị trường Nhật Bản, T9/2024





THỦY SẢN

Cơ cấu chủng loại thủy sản xuất khẩu sang thị trường Nhật Bản, T9/2024



Kết quả xuất khẩu thủy sản sang thị trường Nhật Bản, T9/2024



Cá hồi

Kim ngạch: **15,3** Triệu USD
Giảm **14,56%** so với T8/2024
Tăng **12,7%** so với T9/2023



Tôm

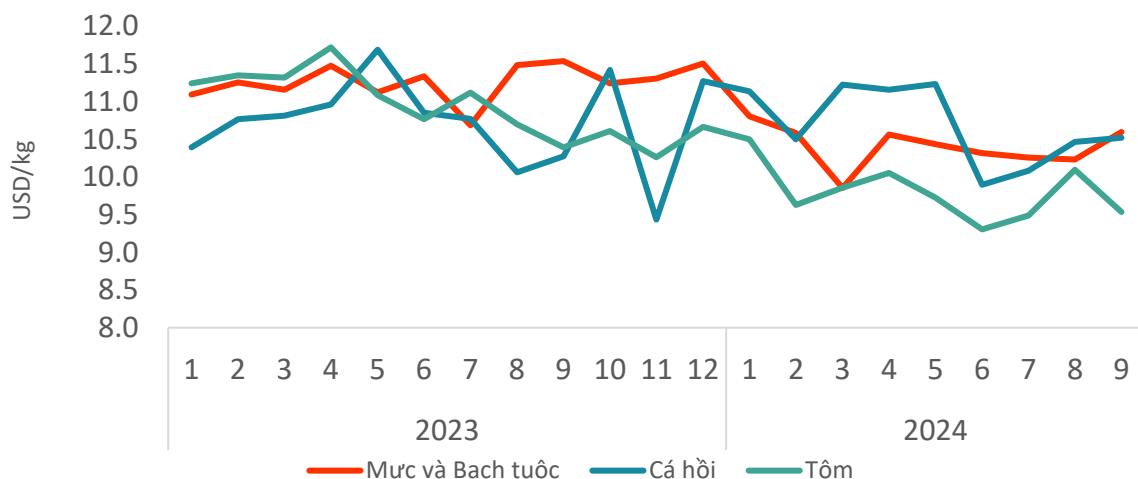
Kim ngạch: **48,8** Triệu USD
Tăng **7,1%** so với T8/2024
Tăng **3,7%** so với T9/2023



Mực và bạch tuộc

Kim ngạch: **11,2** Triệu USD
Giảm **15,1%** so với T8/2024
Giảm **8,8%** so với T9/2023

Giá thủy sản xuất khẩu bình quân sang thị trường Nhật Bản, T9/2024



Mực và Bạch tuộc

Giá xuất khẩu bình quân trong T9/2024 ở mức **10,6** USD/kg; **tăng 3,6%** so với tháng trước; và **giảm 8,1%** so với cùng kỳ năm 2023.

Cá hồi

Giá xuất khẩu bình quân trong T9/2024 ở mức **10,5** USD/kg; **tăng 0,5%** so với tháng trước; và **tăng 2,4%** so với cùng kỳ năm 2023.

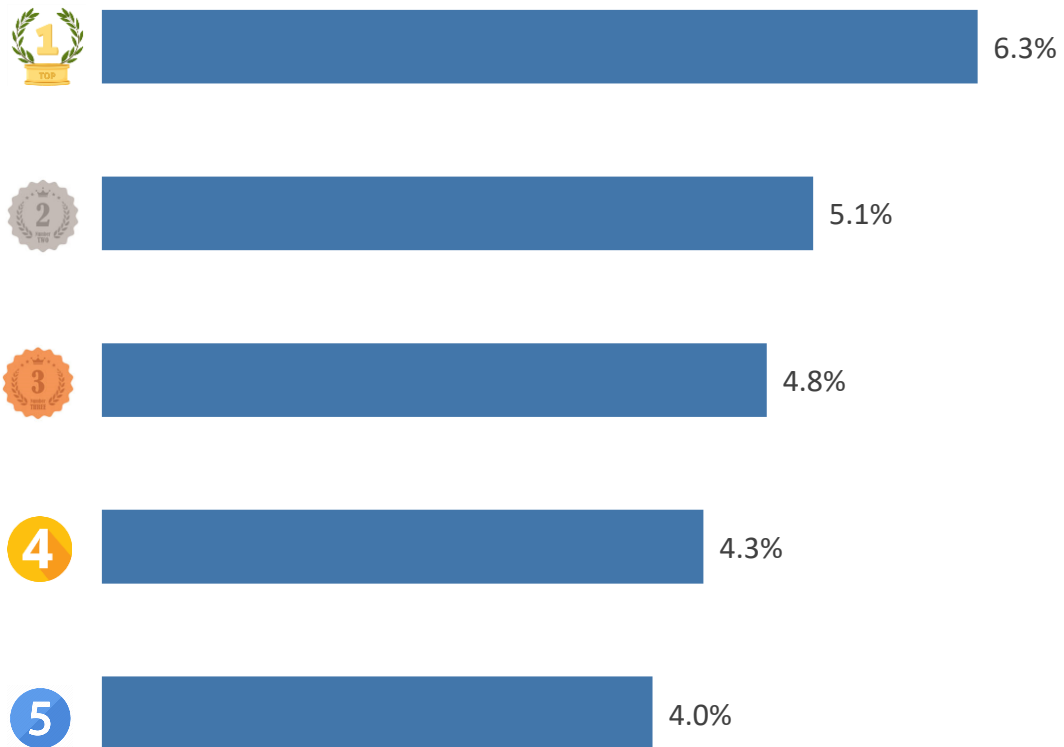
Tôm

Giá xuất khẩu bình quân trong T9/2024 ở mức **9,5** USD/kg; **giảm 5,5%** so với tháng trước; và **giảm 8,2%** so với cùng kỳ năm 2023.

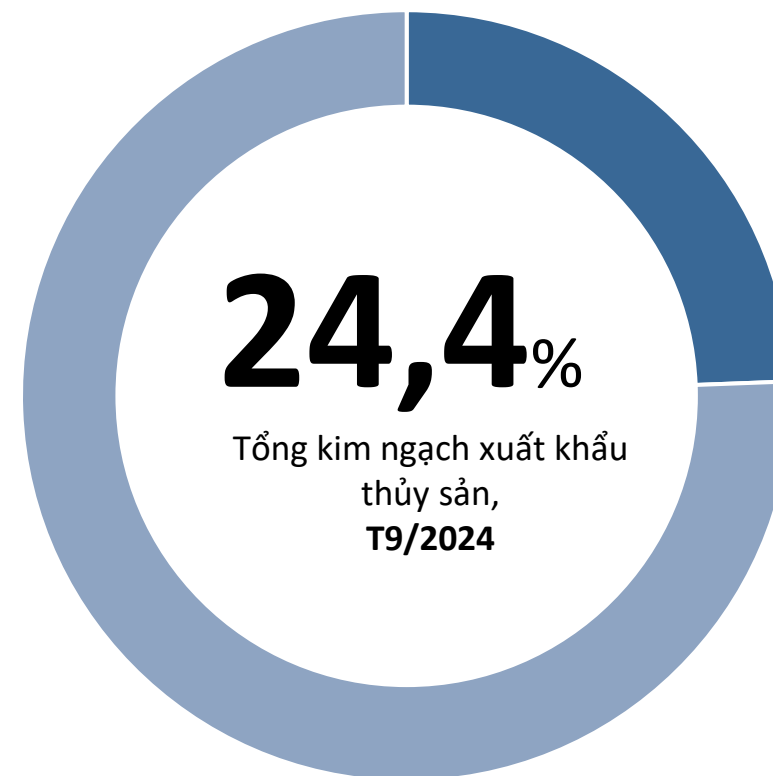


THỦY SẢN

TOP 5 doanh nghiệp về kim ngạch XK sang thị trường Nhật Bản, T9/2024



Tỷ trọng về kim ngạch của TOP 5 DN XK sang thị trường Nhật Bản, T9/2024



Tiêu Thụ Hải Sản Tại Nhật Bản Giảm Mạnh Do Giá Tăng

Tiêu thụ hải sản tại Nhật Bản đã giảm xuống mức thấp nhất kể từ năm 1960, đạt 22 kg/người/năm, do giá hải sản tăng mạnh và sản lượng đánh bắt trong nước giảm. Giá hải sản tại Nhật Bản đã tăng 40% trong những năm qua, vượt mức tăng của thực phẩm đông lạnh và thịt, khiến nhiều người chuyển sang tiêu thụ thịt nhiều hơn. Mức tiêu thụ thịt bình quân đầu người đã vượt quá 30 kg vào năm 2022 và đang tiếp tục tăng.

Nguồn: Vasep

Trung Quốc Tham Gia Giám Sát Quốc Tế Về Hải Sản Tại Fukushima:

Cơ quan Thủy sản Nhật Bản cho biết Trung Quốc đã tham gia cùng Cơ quan Năng lượng Nguyên tử Quốc tế (IAEA) và các nhóm chuyên gia từ Hàn Quốc, Thụy Sĩ trong cuộc thanh tra, giám sát hải sản và hoạt động xả nước biển quanh Nhà máy Điện hạt nhân Fukushima, diễn ra từ 7/10 đến 15/10. Đây là năm thứ hai Trung Quốc tham gia giám sát, sau thỏa thuận giữa Nhật Bản và Trung Quốc trong khuôn khổ của IAEA vào cuối tháng 9 nhằm nới lỏng lệnh cấm nhập khẩu hải sản từ Nhật Bản. 6 loại hải sản khác nhau từ vùng biển ven bờ Fukushima sẽ được lấy mẫu và phân tích trong quá trình thanh tra.

Nguồn: Vasep





RAU QUẢ (XUẤT KHẨU)

Giá trị rau quả xuất khẩu sang thị trường Nhật Bản, T9/2024



Kết quả xuất khẩu rau quả sang thị trường Nhật Bản, T9/2024

KIM NGẠCH

16,5
triệu USD

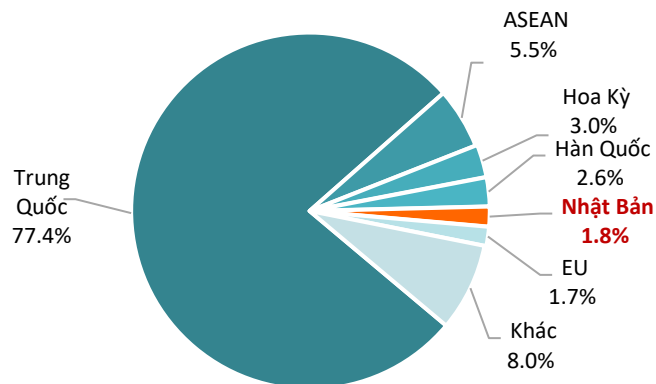
Giảm **8,5%** so với T8/2024

Tăng **32,1%** so với T9/2023

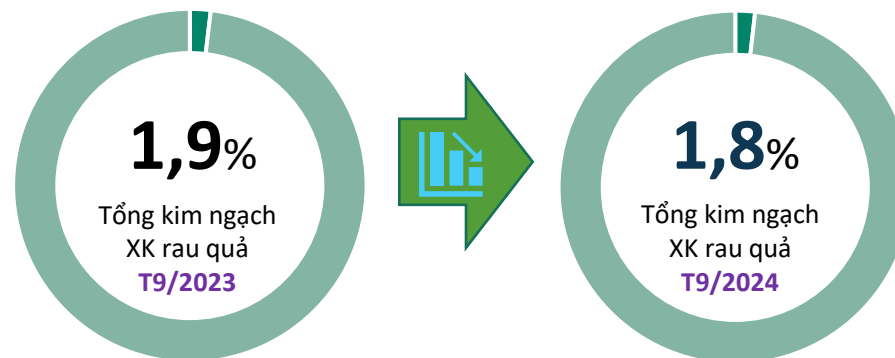
Cao hơn **1,8 triệu USD** so với bình quân theo tháng năm 2023

Lũy kế 9 tháng 2024 đạt **152 triệu USD**, đạt **86,3%** kim ngạch 2023

Tỷ trọng giá trị rau quả Việt Nam sang thị trường Nhật Bản, T9/2024



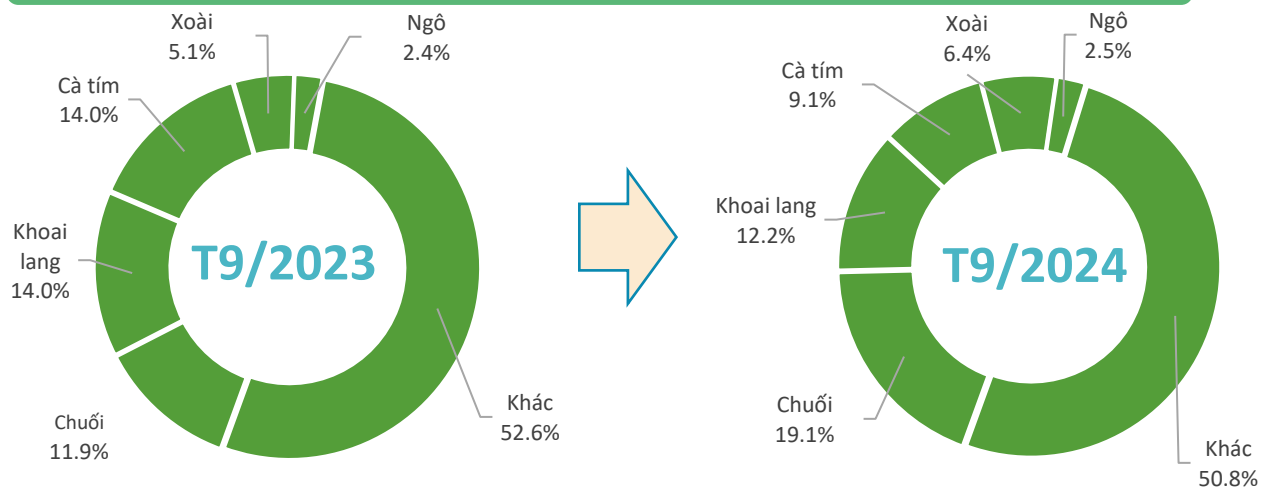
Biến động tỷ trọng giá trị rau quả XK sang thị trường Nhật Bản, T9/2024





RAU QUẢ (XUẤT KHẨU)

Cơ cấu chủng loại rau quả xuất khẩu sang thị trường Nhật Bản, T9/2024



Kết quả xuất khẩu rau quả sang thị trường Nhật Bản, T9/2024



Chuối

Kim ngạch: **3,1** triệu USD

Tăng **1,7%** so với T8/2024

Tăng **111,8%** so với T9/2023



Khoai lang

Kim ngạch: **2,0** triệu USD

Giảm **18,0%** so với T8/2024

Tăng **15,3%** so với T9/2023



Cà tím

Kim ngạch: **1,5** triệu USD

Giảm **2,1%** so với T8/2024

Giảm **14,4%** so với T9/2023



Xoài

Kim ngạch: **1,1** triệu USD

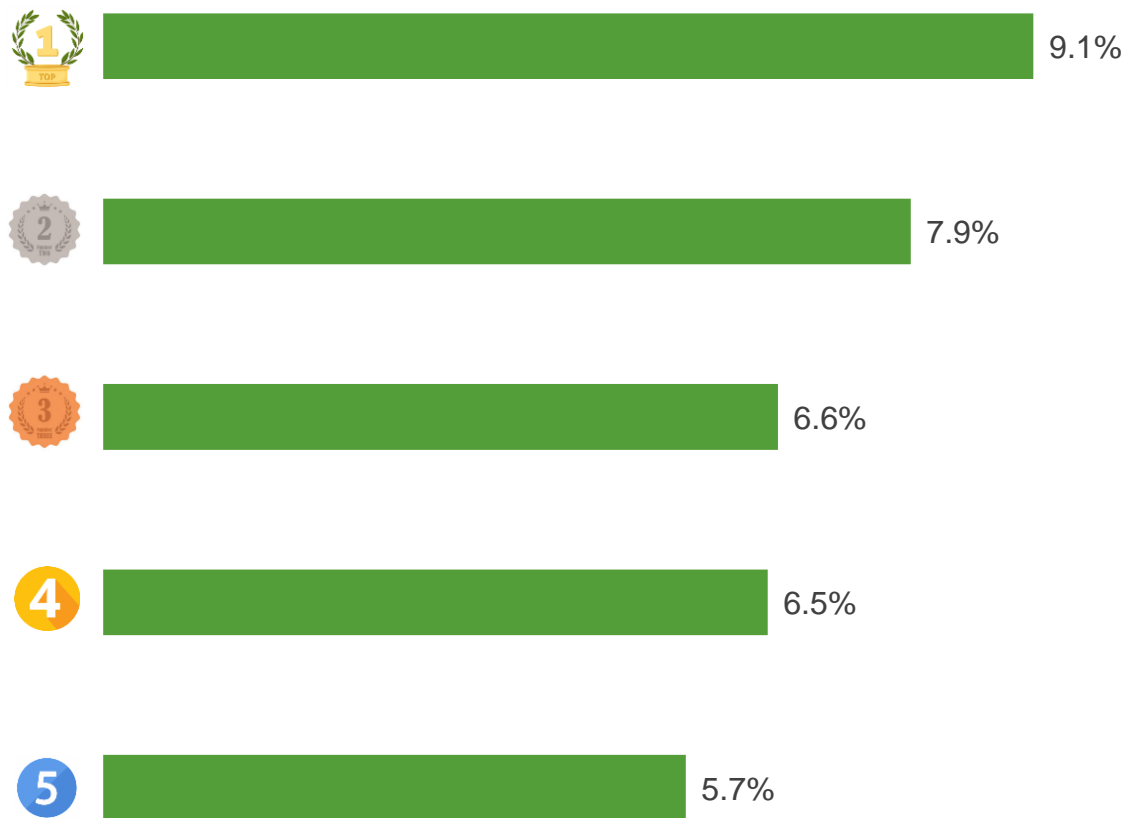
Giảm **6,4%** so với T8/2024

Tăng **65,2%** so với T9/2023

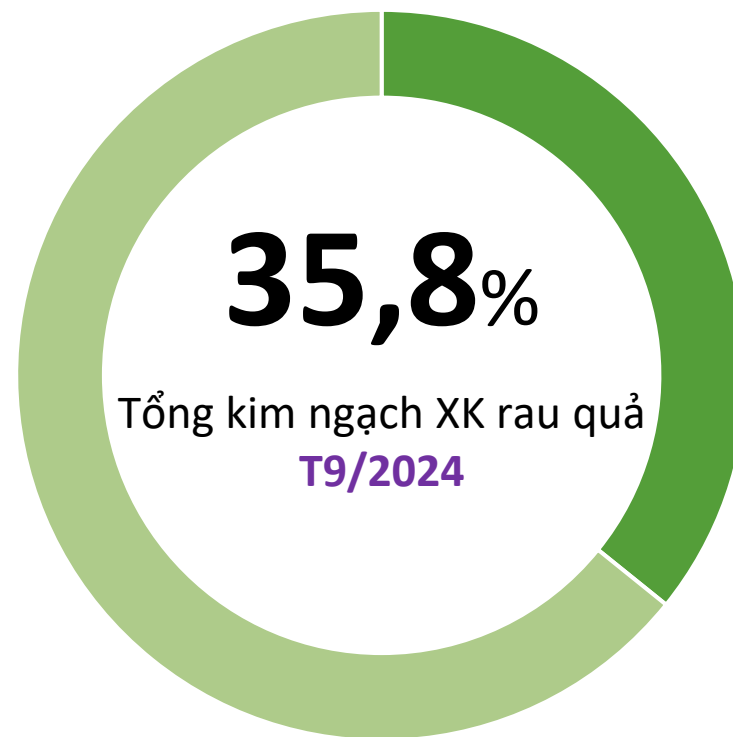


RAU QUẢ (XUẤT KHẨU)

TOP 5 doanh nghiệp về kim ngạch xuất khẩu sang thị trường Nhật Bản, T9/2024



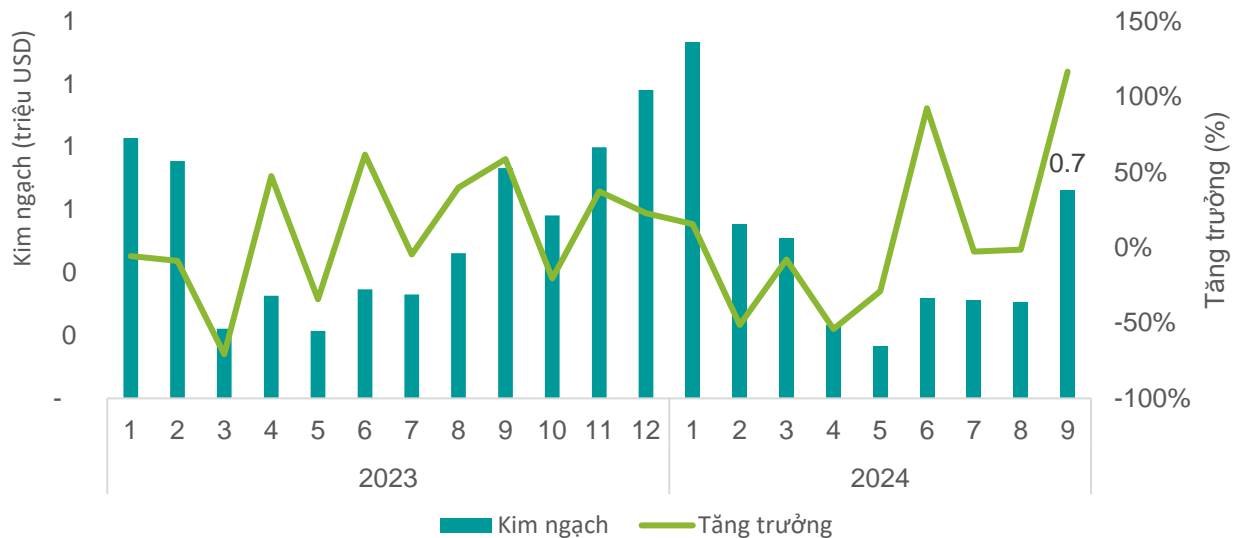
Tỷ trọng về kim ngạch của TOP 5 doanh nghiệp xuất khẩu sang thị trường Nhật Bản, T9/2024





RAU QUẢ (NHẬP KHẨU)

Giá trị rau quả nhập khẩu từ thị trường Nhật Bản, T9/2024



Kết quả nhập khẩu rau quả từ thị trường Nhật Bản, T9/2024

KIM NGẠCH



0,7

triệu USD

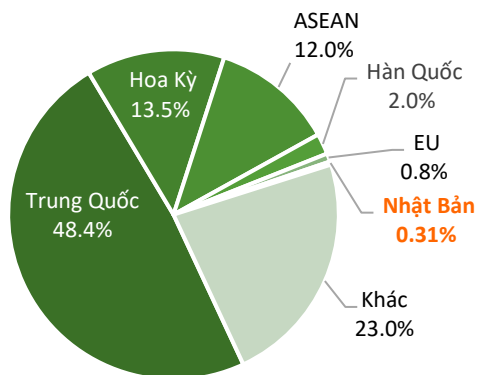
Tăng **116,6%** so với T8/2024

Giảm **9,4%** so với T9/2023

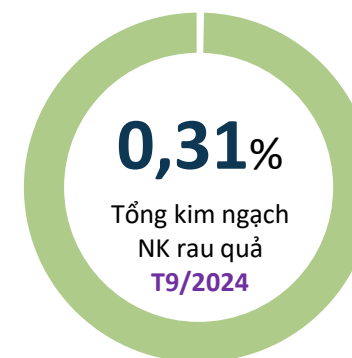
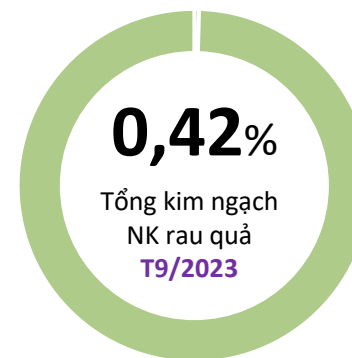
Cao hơn **115,3 nghìn USD** so với bình quân theo tháng năm 2023

Lũy kế 9 tháng 2024 đạt **4,2 triệu USD**, đạt **63,8%** kim ngạch 2023

Tỷ trọng giá trị rau quả Việt Nam NK từ thị trường Nhật Bản, T9/2024



Biến động tỷ trọng giá trị rau quả VN NK từ thị trường Nhật Bản, T9/2024



01

Nhật Bản nhập khẩu tỏi từ Ukraine

Công ty Shoji Co. Ltd của Nhật Bản đã bắt đầu nhập khẩu tỏi Ukraine vào Nhật Bản. Dự án được khởi động cách đây hai năm như một cách để hỗ trợ Ukraina và cung cấp tỏi chất lượng cao cho người tiêu dùng Nhật Bản, bất chấp những thách thức của cuộc chiến tranh đang diễn ra.

Nguồn: Tridge.com

02

Nhật Bản cho phép Hàn Quốc sử dụng hoạt chất hexaconazole để kiểm soát bệnh thán thư trên ớt xuất khẩu sang nước này

Bộ Y tế, Lao động và Phúc lợi Nhật Bản đã tham vấn cho Cục Phát triển nông thôn Hàn Quốc thiết lập giới hạn dư lượng hexaconazole để kiểm soát bệnh thán thư trên ớt xuất khẩu sang thị trường Nhật Bản. Giới hạn dư lượng đối với hexaconazole được thiết lập là 0,2 mg/kg.

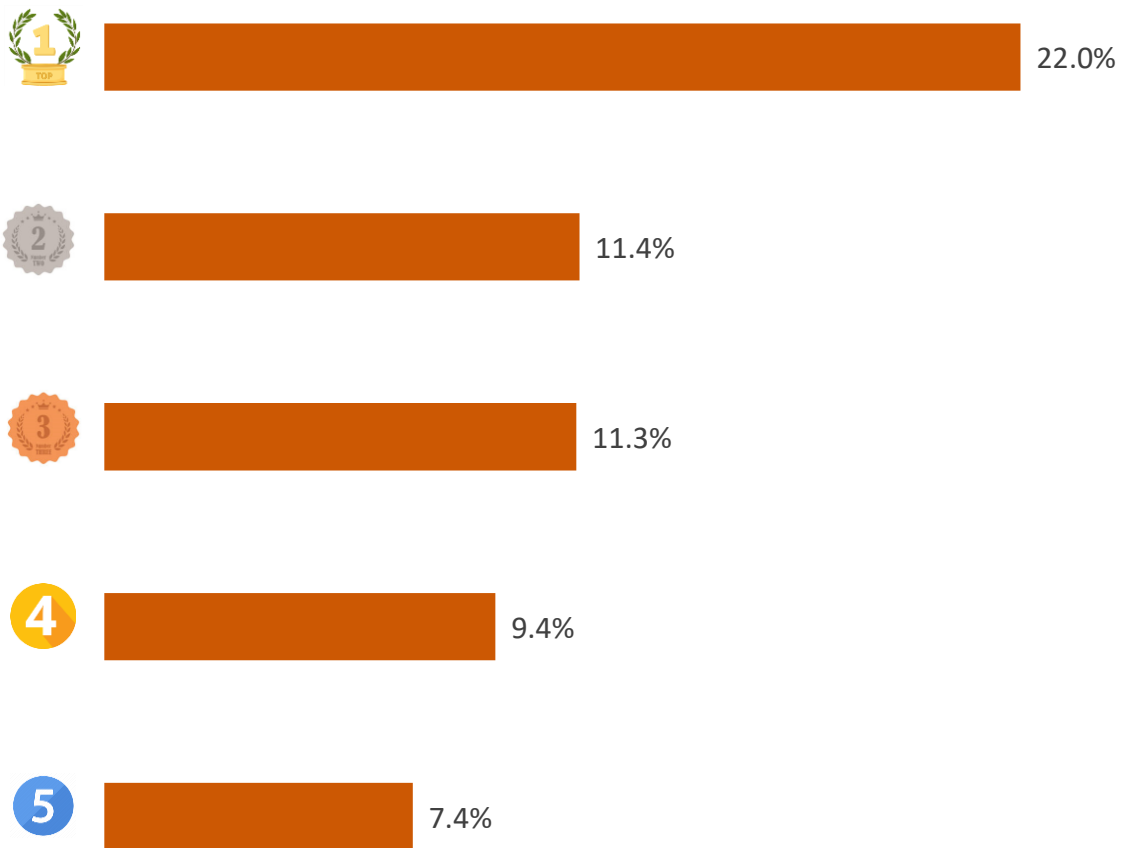
Nguồn: Idahocapitalsun.com



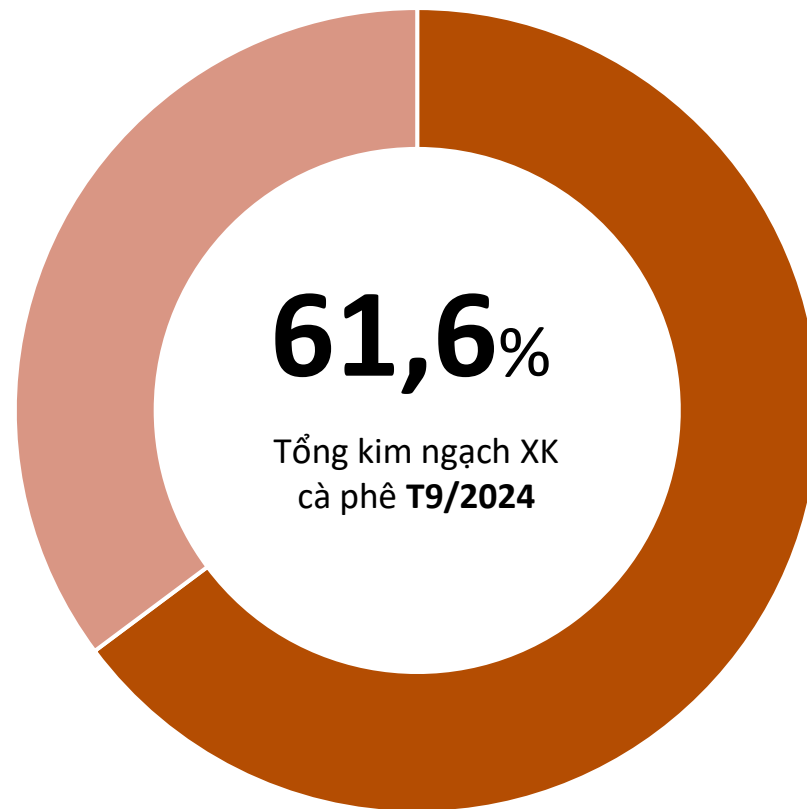
Tin liên quan

CÀ PHÊ

TOP 5 doanh nghiệp về kim ngạch XK sang thị trường ASEAN, T9/2024

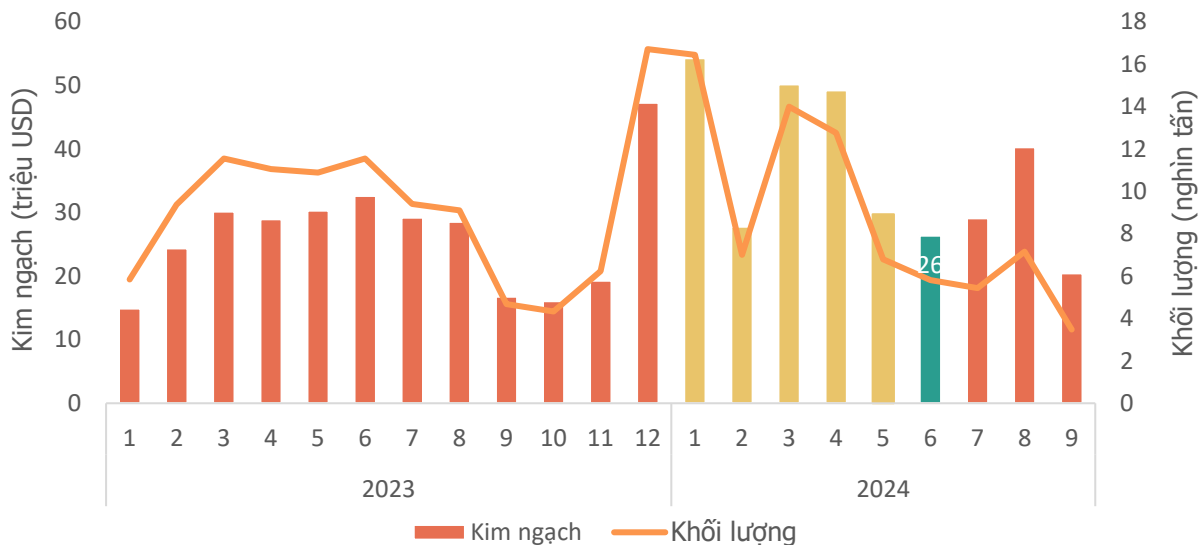


Tỷ trọng về kim ngạch của TOP 5 DN XK sang thị trường ASEAN, T9/2024

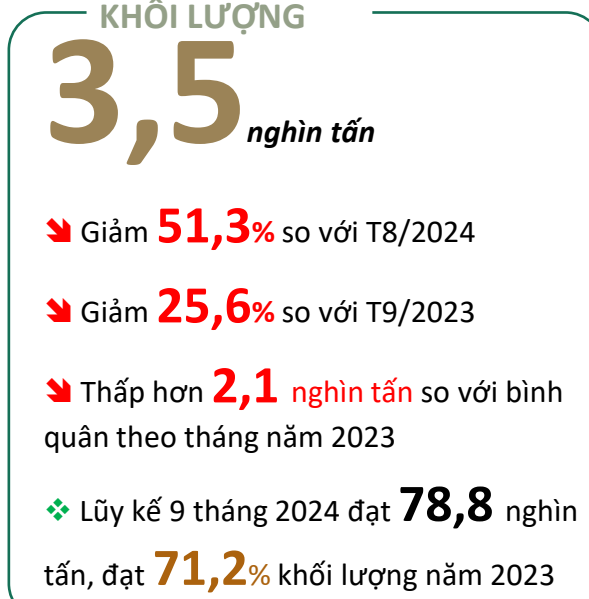


CÀ PHÊ

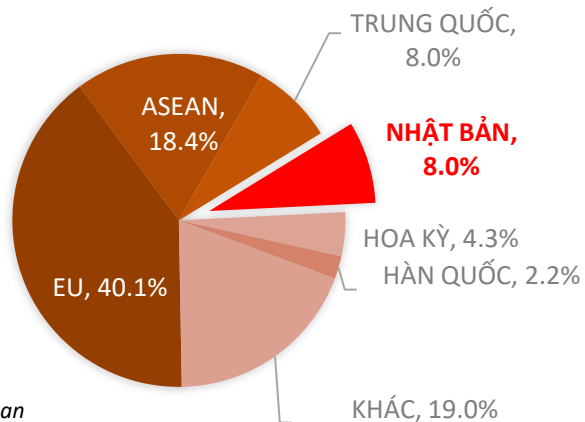
Khối lượng và giá trị cà phê xuất khẩu sang thị trường Nhật Bản, T9/2024



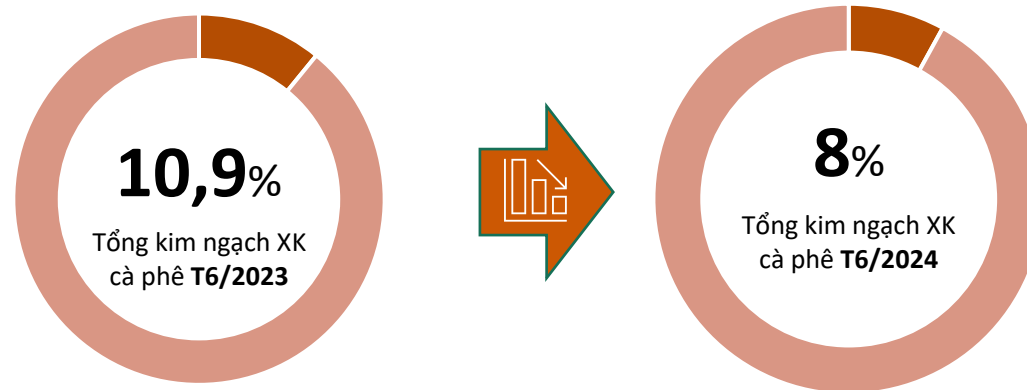
Kết quả xuất khẩu cà phê sang thị trường Nhật Bản, T9/2024



Tỷ trọng giá trị cà phê Việt Nam sang thị trường Nhật Bản, T9/2024



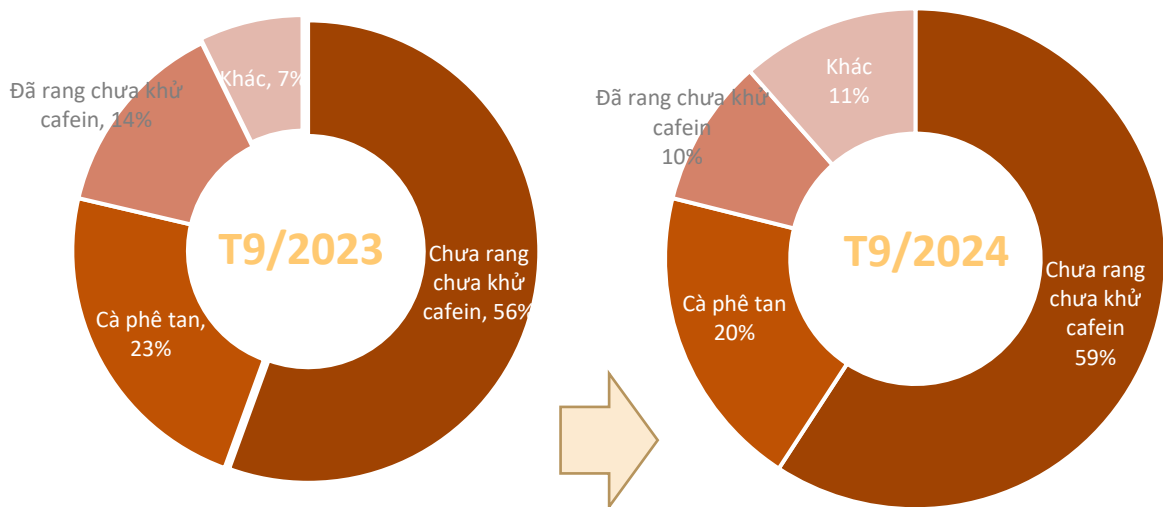
Biến động tỷ trọng giá trị cà phê XK sang thị trường Nhật Bản, T9/2024



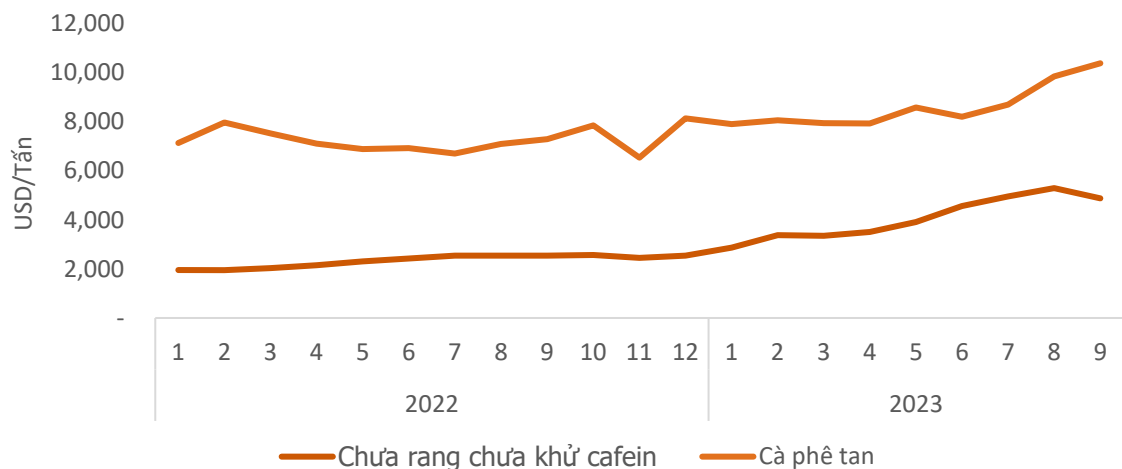
Nguồn: Tổng hợp từ số liệu của Tổng cục Hải quan

CÀ PHÊ

Cơ cấu chủng loại cà phê xuất khẩu sang thị trường Nhật Bản, T9/2024



Giá cà phê xuất khẩu bình quân sang thị trường Nhật Bản, T9/2024



Nguồn: Tổng hợp từ số liệu của Tổng cục Hải quan

Kết quả xuất khẩu cà phê sang thị trường Nhật Bản, T9/2024



Chưa rang chưa khử cafein

Kim ngạch: **19,7** Triệu USD
Giảm **16,1%** so với T5/2024
Giảm **26,3%** so với T6/2023



Cà phê tan

Kim ngạch: **4** Triệu USD
Tăng **0,5%** so với T5/2024
Tăng **18,4%** so với T6/2023



Khác

Kim ngạch: **0,9** Triệu USD
Giảm **42,6%** so với T5/2024
Tăng **21,2%** so với T6/2023

Cà phê tan

Giá xuất khẩu bình quân trong T9/2024 ở mức **10.375** USD/tấn, tăng **5,4%** so với tháng trước, và tăng **57,9%** so với cùng kỳ năm 2023.

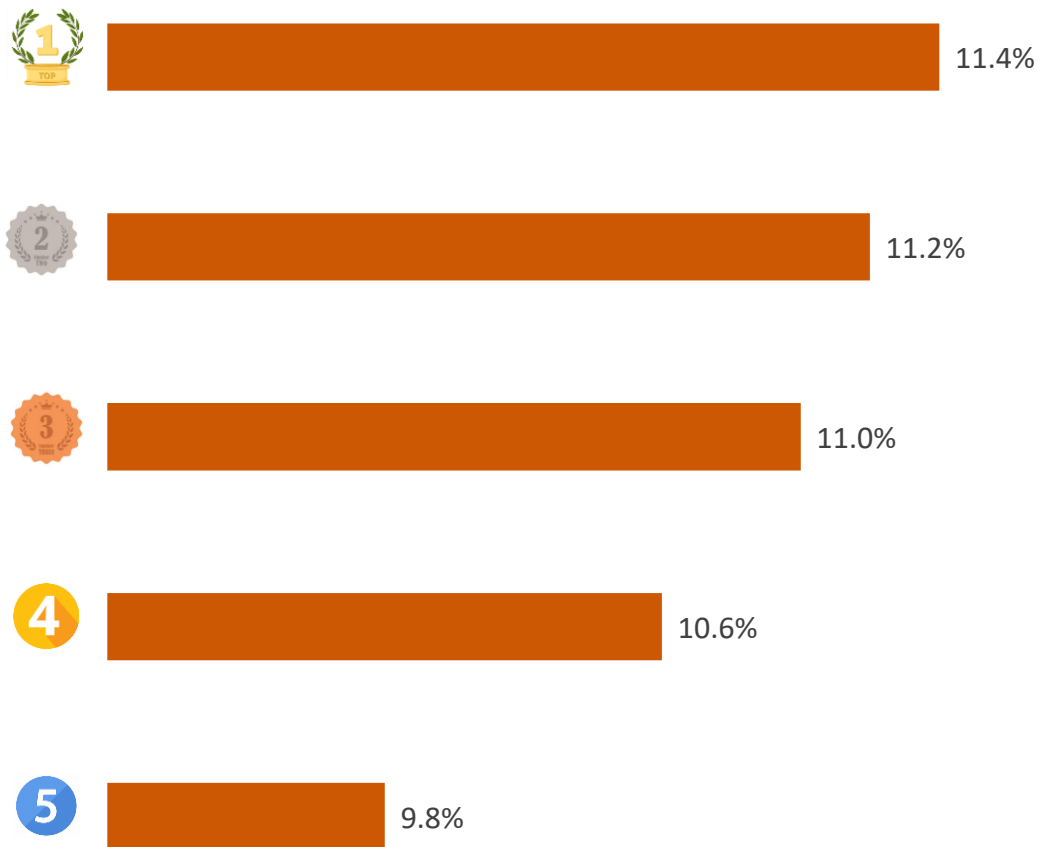
Cà phê chưa rang chưa khử cafein

Giá xuất khẩu bình quân trong T9/2024 ở mức **4.847** USD/tấn; giảm **7,8%** so với tháng trước, và tăng **92,1%** so với cùng kỳ năm 2023.

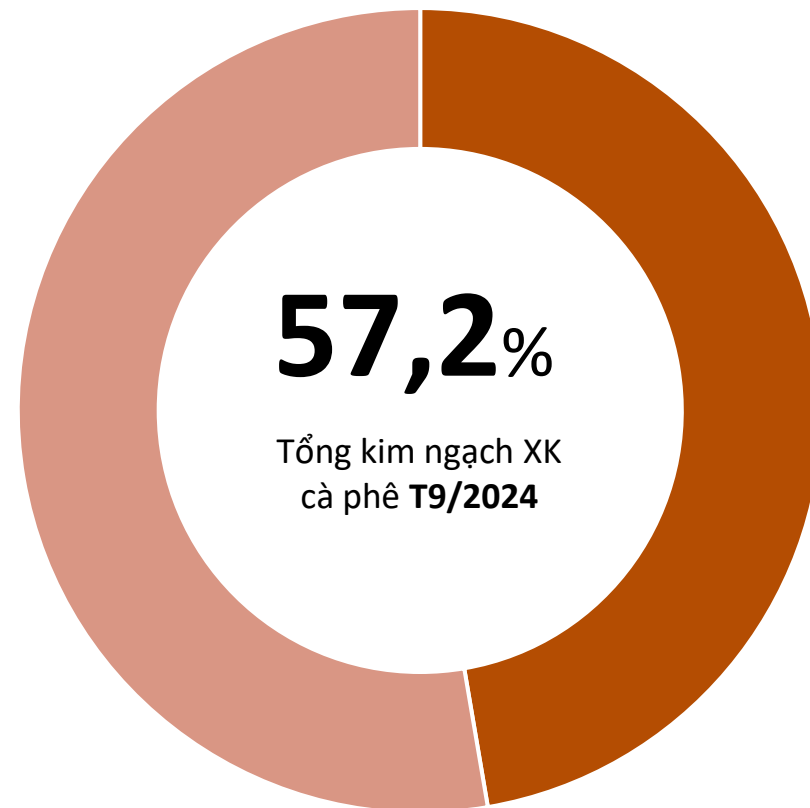


CÀ PHÊ

TOP 5 doanh nghiệp về kim ngạch XK sang thị trường Nhật Bản, T9/2024



Tỷ trọng về kim ngạch của TOP 5 DN XK sang thị trường Nhật Bản, T9/2024





Triển lãm Cà phê đặc sản 2024 tại Tokyo

Hiệp hội Cà phê Đặc sản Nhật Bản (SCAJ) đã tổ chức Triển lãm cà phê đặc sản tại trung tâm hội nghị Big Sight ở Tokyo. Đây là sự kiện cà phê đặc sản lớn nhất châu Á với sự tham gia của hơn 500 gian hàng, 390 công ty và 35 quốc gia. Các thương hiệu nổi tiếng đã giới thiệu các công nghệ mới trong rang xay và pha chế cà phê đặc sản, cùng các cuộc thi pha chế được tổ chức với sự tham gia của các barista hàng đầu thu hút sự tham gia của đông đảo du khách.

Sự kiện có các sản phẩm nổi bật như cân thông minh giúp pha chế chính xác, máy pha cà phê tự động hiện đại và dịch vụ cà phê không caffeine. Các giải pháp bền vững cũng được chú trọng, như giống cà phê chống biến đổi khí hậu hay các công nghệ rang bằng hydro không phát thải carbon.

Nguồn: Thejapantimes (10/2024)





UCC ra mắt cà phê rang bằng hydro

Ngày 1/10, Công ty TNHH Cà phê UCC Ueshima công bố rằng họ là công ty đầu tiên trên thế giới sản xuất cà phê rang bằng máy rang sử dụng nguồn nhiệt từ hydro. Việc sử dụng hydro làm nguồn nhiệt giúp điều chỉnh nhiệt độ rang một cách linh hoạt, tạo ra hương vị đặc biệt và không phát thải CO₂. Thông thường, quá trình rang cà phê sử dụng khí thiên nhiên, gây phát thải CO₂.

Với việc không phát thải CO₂, UCC hướng đến mục tiêu giảm phát thải trong sản xuất cà phê. Sau khi bắt đầu nghiên cứu từ năm 2022, UCC đã tiến hành nhiều thí nghiệm và đã thành công trong việc sử dụng nguồn nhiệt từ hydro để rang cà phê. Sản phẩm này sẽ được bán tại Nhật Bản từ tháng 10 năm 2024 và mở rộng sang thị trường quốc tế vào năm 2025. Hiện UCC đã có mặt tại 8 quốc gia châu Âu, bao gồm Anh, Tây Ban Nha, Hà Lan, và Pháp.

Nguồn: jetro.go.jp (10/2024)





ĐIỀU

Khối lượng và giá trị điều xuất khẩu sang thị trường Nhật Bản, T9/2024



Kết quả xuất khẩu điều sang thị trường Nhật Bản, T9/2024

KIM NGẠCH
5,03 triệu USD

↘ Giảm **7,6%** so với T8/2024

↗ Tăng **13,2%** so với T9/2023

↑ Cao hơn **0,23 triệu USD** so với bình quân theo tháng năm 2023

❖ Lũy kế 9 tháng 2024 đạt **44,7 triệu USD**, đạt **78%** kim ngạch năm 2023

KHỐI LƯỢNG
769 tấn

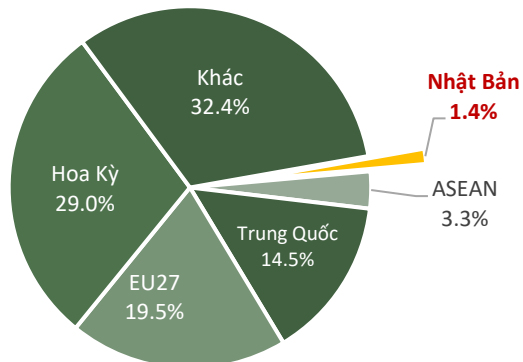
↘ Giảm **10,5%** so với T8/2024

↗ Tăng **6,5%** so với T9/2023

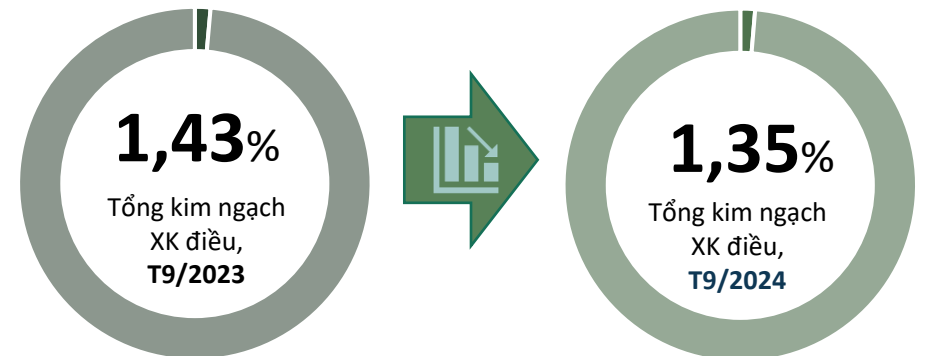
↑ Cao hơn **79 tấn** so với bình quân theo tháng năm 2023

❖ Lũy kế 9 tháng 2024 đạt **6,5 nghìn tấn**, đạt **78%** khối lượng năm 2023

Tỷ trọng giá trị điều của Việt Nam sang thị trường Nhật Bản, T9/2024



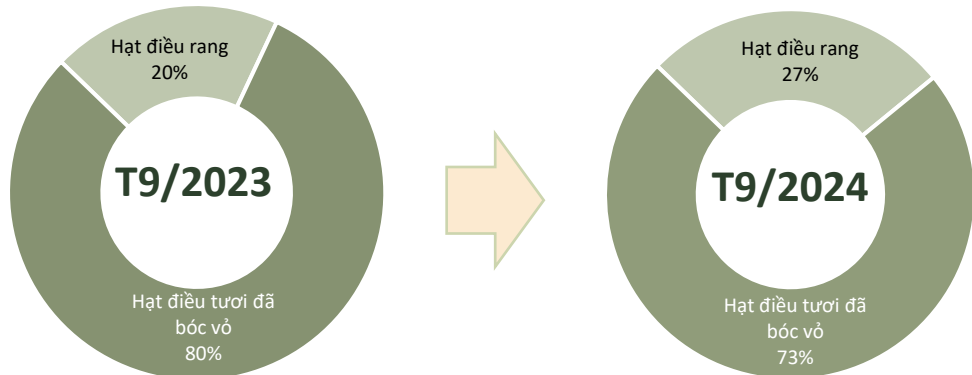
Biến động tỷ trọng giá trị điều của Việt Nam sang thị trường Nhật Bản, T9/2024



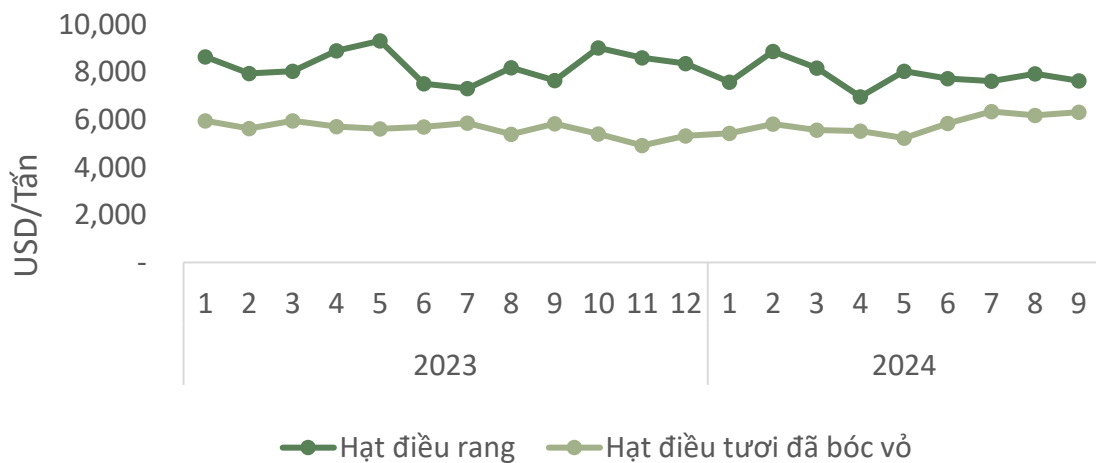


ĐIỀU

Cơ cấu chủng loại điều xuất khẩu sang thị trường Nhật Bản, T9/2024



Giá điều xuất khẩu bình quân sang thị trường Nhật Bản, T9/2024



Kết quả xuất khẩu điều sang thị trường Nhật Bản, T9/2024



Điều tươi đã bóc vỏ

Kim ngạch: **3,68** triệu USD

Giảm **9,3%** so với T8/2024

Giảm **4,7%** so với T9/2023



Điều rang

Kim ngạch: **1,35** triệu USD

Tăng **54%** so với T8/2024

Tăng **3,2%** so với T9/2023

Điều tươi đã bóc vỏ

Giá xuất khẩu bình quân trong T9/2024 ở mức **6.316** USD/tấn; **tăng 2,3%** so với tháng trước; và **tăng 8,5%** so với cùng kỳ năm 2023.

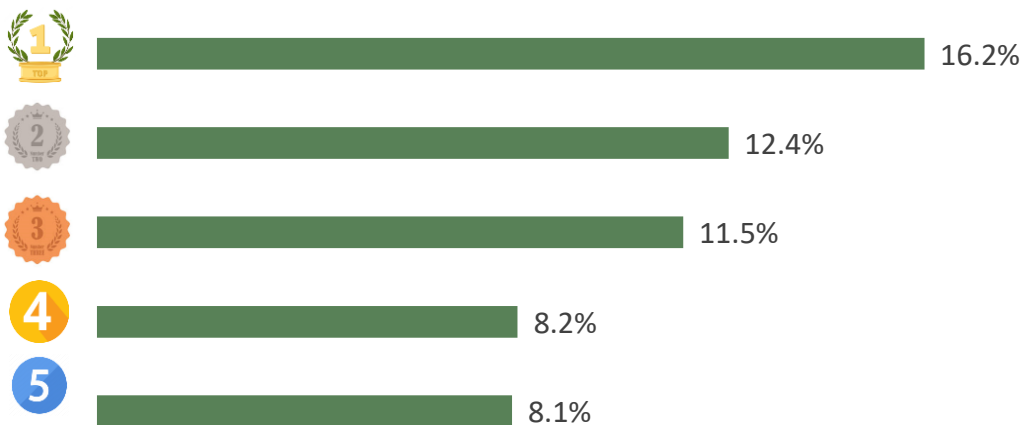
Điều rang

Giá xuất khẩu bình quân trong T9/2024 ở mức **7.631** USD/tấn; **giảm 3,6%** so với tháng trước; và **giảm 0,2%** so với cùng kỳ năm 2023.

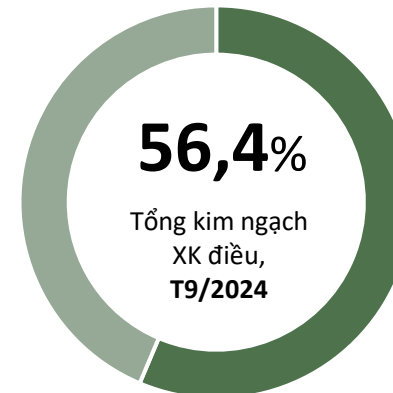


ĐIỀU

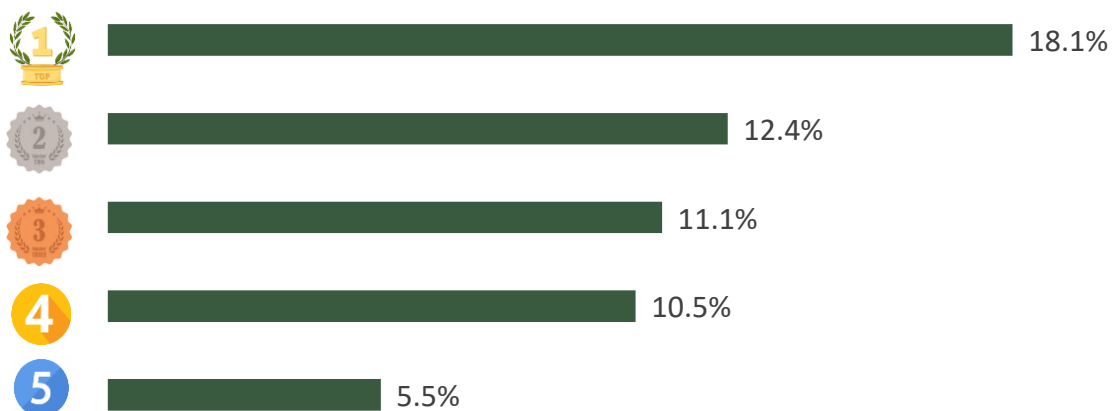
TOP 5 doanh nghiệp về kim ngạch xuất khẩu sang thị trường Nhật Bản, T9/2024



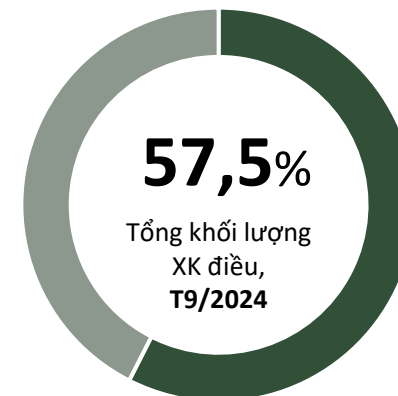
Tỷ trọng về kim ngạch của TOP 5 doanh nghiệp xuất khẩu sang thị trường Nhật Bản, T9/2024



TOP 5 doanh nghiệp về khối lượng xuất khẩu sang thị trường Nhật Bản, T9/2024



Tỷ trọng về khối lượng của TOP 5 doanh nghiệp xuất khẩu sang thị trường Nhật Bản, T9/2024





Theo Hiệp hội Điều Campuchia, công ty Mirarth GreenTech (Nhật Bản) có kế hoạch xây dựng 2 nhà máy lớn tại tỉnh Kampong Thom (Campuchia). Một nhà máy chế biến hạt điều với công suất 20.000 tấn/năm và một nhà máy chiết xuất dầu từ vỏ hạt điều.

Hiện nay, quy trình lấy dầu hạt điều bao gồm 5 công đoạn, nhưng công ty Mirarth GreenTech đã phát triển công nghệ tiên tiến chỉ cần một công đoạn. Dự án thí điểm sử dụng công nghệ này sẽ được triển khai tại tỉnh Kampong Thom vào năm tới.

Về dự án thí điểm chiết xuất dầu từ hạt điều của công ty Mirarth GreenTech sẽ mang lại nhiều lợi ích cho Campuchia, đặc biệt là giảm chi phí sản xuất do vậy cả hạt và vỏ điều đều có thể cạnh tranh trên thị trường thế giới.

Nguồn: Hiệp hội Điều Campuchia





GỠ VÀ SP GỠ

Giá trị gỗ và SP gỗ xuất khẩu sang thị trường Nhật Bản, T9/2024



Kết quả xuất khẩu gỗ và SP gỗ sang thị trường Nhật Bản, T9/2024

KIM NGẠCH



124

triệu USD

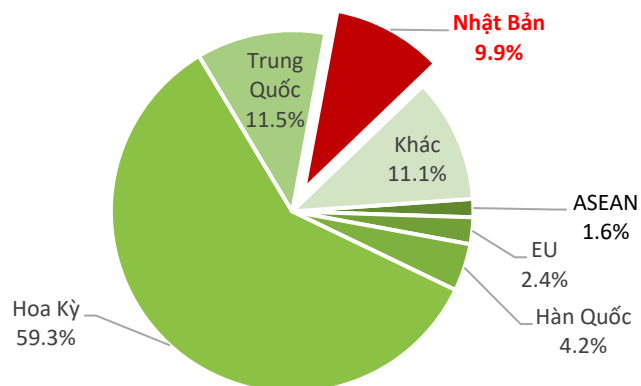
↘ Giảm **26,6%** so với T8/2024

↘ Giảm **14,3%** so với T9/2023

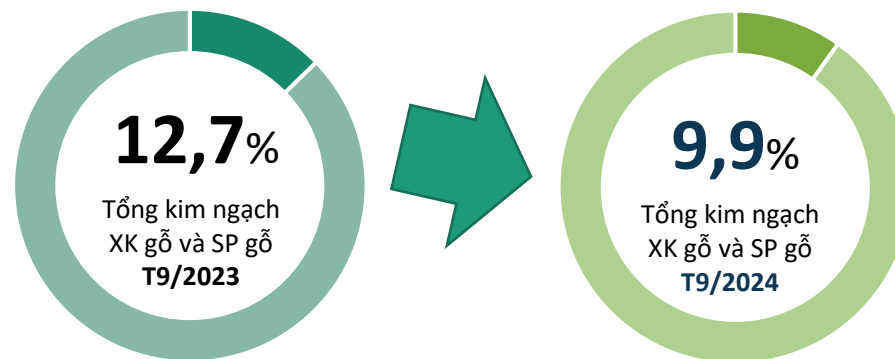
↓ Thấp hơn **16,2 triệu USD** so với bình quân theo tháng năm 2023

❖ Lũy kế 9 tháng 2024 đạt **1,3 tỷ USD**, đạt **74,6%** kim ngạch 2023

Tỷ trọng giá trị gỗ và SP gỗ VN sang thị trường Nhật Bản, T9/2024



Biến động tỷ trọng giá trị gỗ và SP gỗ VN sang thị trường Nhật Bản, T9/2024





GỠ VÀ SP GỠ

Cơ cấu chủng loại gỗ và SP gỗ XK sang thị trường Nhật Bản, T9/2024



Kết quả xuất khẩu gỗ và SP gỗ sang thị trường Nhật Bản, T9/2024



Dăm gỗ

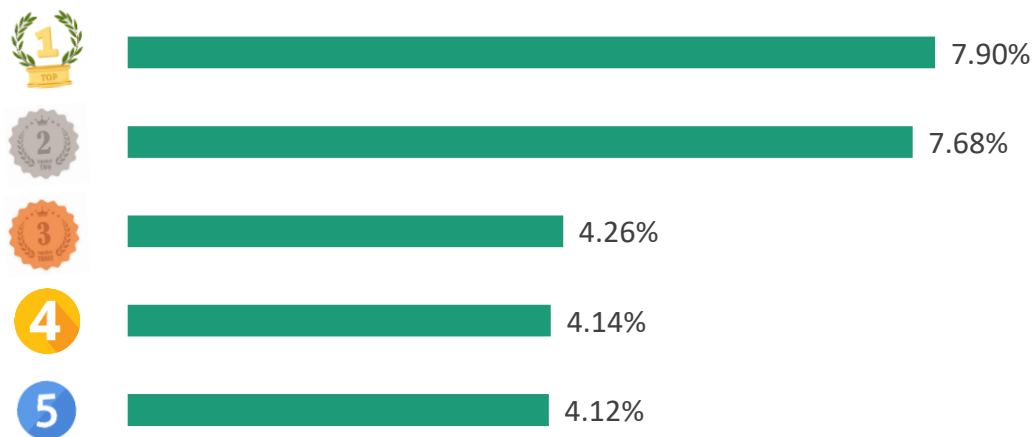
Kim ngạch: **72,9** triệu USD
Giảm **37%** so với T8/2024
Giảm **26%** so với T9/2023



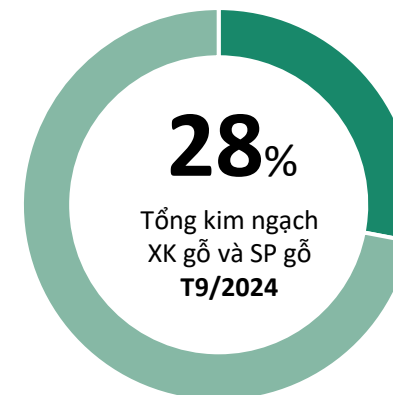
Gỗ dán

Kim ngạch: **5,9** triệu USD
Giảm **18%** so với T8/2024
Tăng **10%** so với T9/2023

TOP 5 doanh nghiệp về kim ngạch XK sang thị trường Nhật Bản, T9/2024



Tỷ trọng về kim ngạch của TOP 5 DN XK sang thị trường Nhật Bản, T9/2024





GỖ VÀ SP GỖ



ĐIỂM TIN THỊ TRƯỜNG GỖ VÀ SP GỖ NHẬT BẢN

Sau 2 tháng tăng liên tiếp, giá trị nhập khẩu sắn gỗ lắp ráp (HS441871-79) của Nhật Bản đã giảm 15% trong tháng 8/2024 so với tháng 7/2024. Trong đó, sắn gỗ lắp ráp HS441875 là sản phẩm nhập khẩu lớn nhất, chiếm 72% tổng giá trị nhập khẩu. Tiếp theo là mã sản phẩm HS441879 (8%) và HS441874 (4%).

Khối lượng nhập khẩu gỗ dán (HS441210-39) của Nhật Bản trong tháng 8/2024 đạt 129.826 m³, tương đương với mức nhập khẩu trong tháng 7/2024. Trong tháng 8/2024, lượng gỗ dán nhập khẩu từ Trung Quốc và Việt Nam giảm so với tháng 7/2024, trong khi lượng nhập khẩu từ Malaysia tăng so với tháng trước. Lượng nhập khẩu từ Indonesia duy trì ở mức tương đương với tháng 7/2024.

Nguồn: ITTO

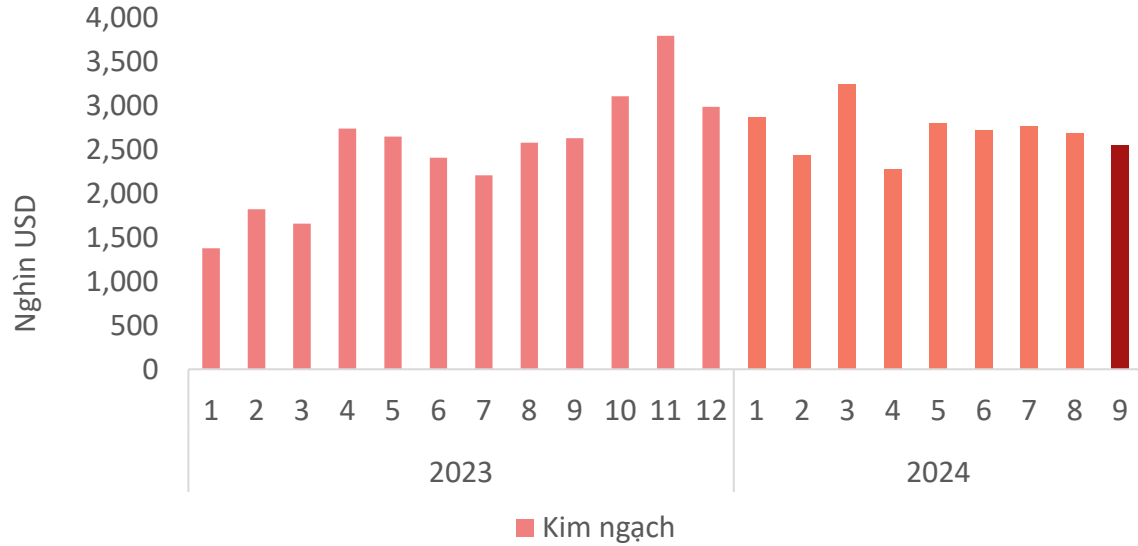


TIN LIÊN QUAN



THỊT VÀ SP TỪ THỊT (XK)

Giá trị xuất khẩu thịt và SP từ thịt sang thị trường Nhật Bản, T9/2024



Kết quả xuất khẩu thịt và SP từ thịt sang thị trường Nhật Bản, T9/2024



KIM NGẠCH

↘ Giảm **5,2%** so với T8/2024

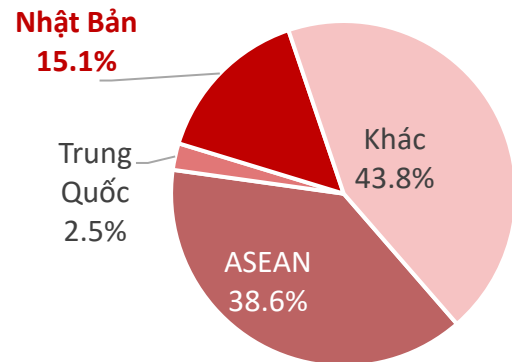
↘ Giảm **3,2%** so với T9/2023

↗ Cao hơn **49,98 nghìn USD** so với bình quân theo tháng năm 2023

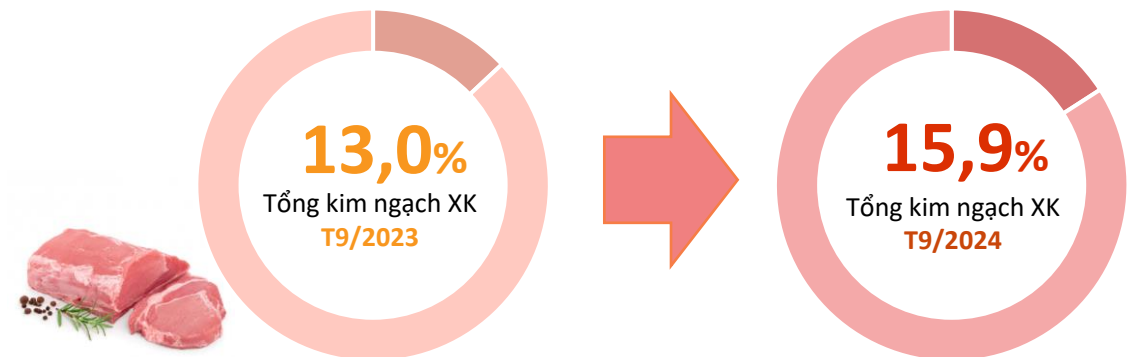
2,55
triệu USD

◇ Lũy kế 9 tháng 2024 đạt **24,4 triệu USD**, đạt **81,2%** kim ngạch 2023

Tỷ trọng giá trị XK thịt và SP từ thịt của VN sang thị trường Nhật Bản, T9/2024



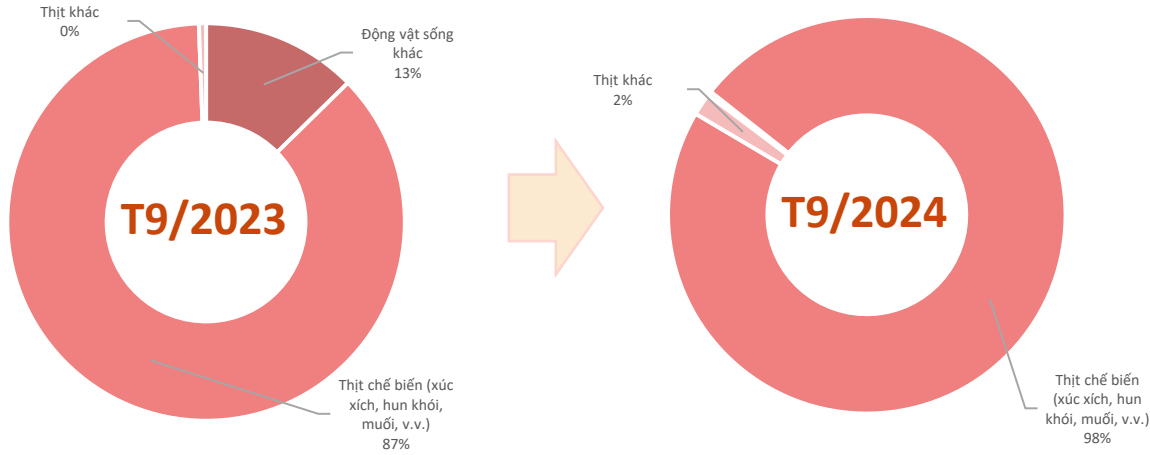
Biến động tỷ trọng giá trị thịt & SP từ thịt của VN sang thị trường Nhật Bản, T9/2024





THỊT VÀ SP TỪ THỊT (XK)

Cơ cấu chủng loại thịt và SP từ thịt xuất khẩu sang thị trường Nhật Bản, T9/2024



Kết quả xuất khẩu thịt và SP từ thịt sang thị trường Nhật Bản, T9/2024



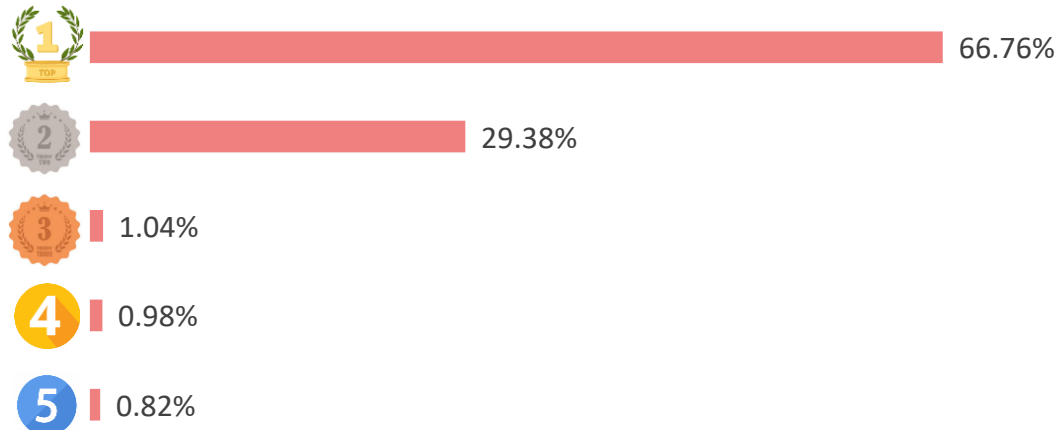
Thịt chế biến (xúc xích, hun khói, muối,...)

Kim ngạch: **2,496** triệu USD

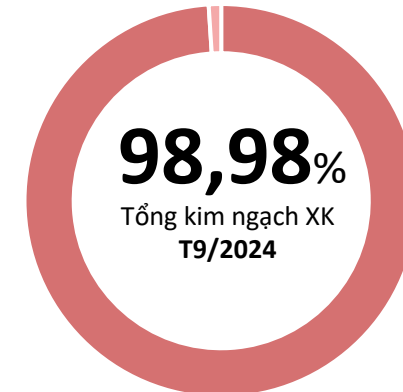
Giảm **3,6%** so với T8/2024

Tăng **9,2%** so với T9/2023

TOP 5 doanh nghiệp về kim ngạch xuất khẩu thịt và SP từ thịt lớn nhất sang thị trường Nhật Bản, T9/2024



Tỷ trọng về kim ngạch của TOP 5 doanh nghiệp xuất khẩu lớn nhất sang thị trường Nhật Bản, T9/2024



Ipsard

AGRO@INFO


Ý kiến góp ý, xin vui lòng gửi đến:

TRUNG TÂM THÔNG TIN PHÁT TRIỂN NÔNG NGHIỆP NÔNG THÔN
VIỆN CHÍNH SÁCH VÀ CHIẾN LƯỢC PHÁT TRIỂN NÔNG NGHIỆP NÔNG THÔN

Địa chỉ: *Số 16 Thụy Khuê, P. Thụy Khuê, Q. Tây Hồ, Hà Nội*

Email: thongtinthitruong@ipsard.gov.vn; info@agro.gov.vn

Website: <http://agro.gov.vn/>



Xem thêm báo cáo