

Số Tháng 12/2024

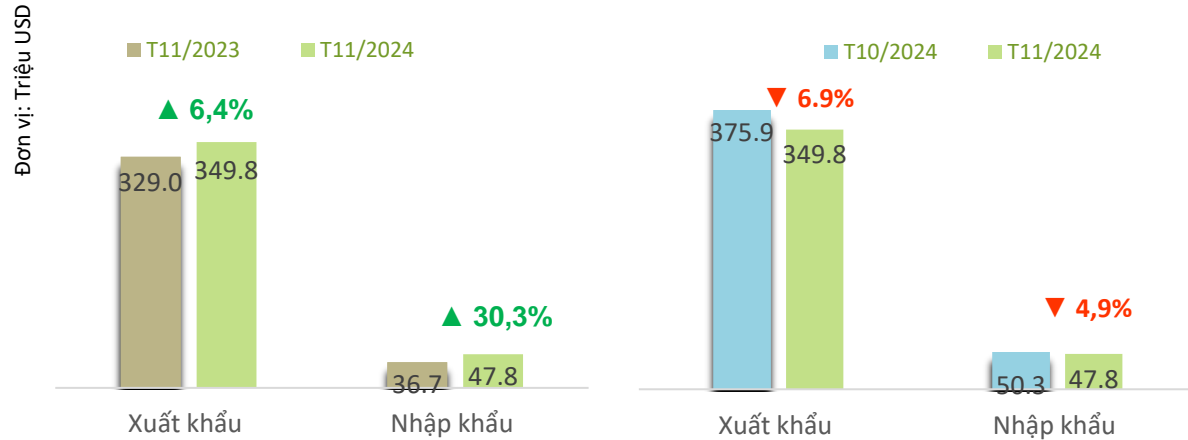
BÁO CÁO TÌNH HÌNH  
XUẤT NHẬP KHẨU NÔNG LÂM THỦY SẢN

THỊ TRƯỜNG NHẬT BẢN

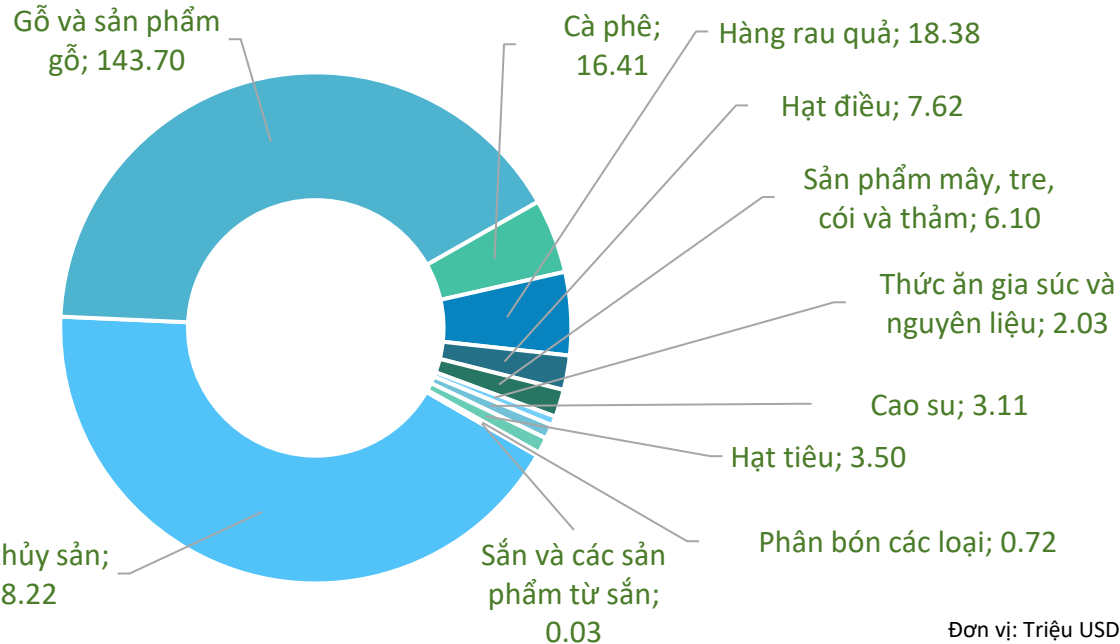


# TÌNH HÌNH XUẤT NHẬP KHẨU NÔNG LÂM THỦY SẢN VIỆT NAM SANG THỊ TRƯỜNG NHẬT BẢN THÁNG 11/2024

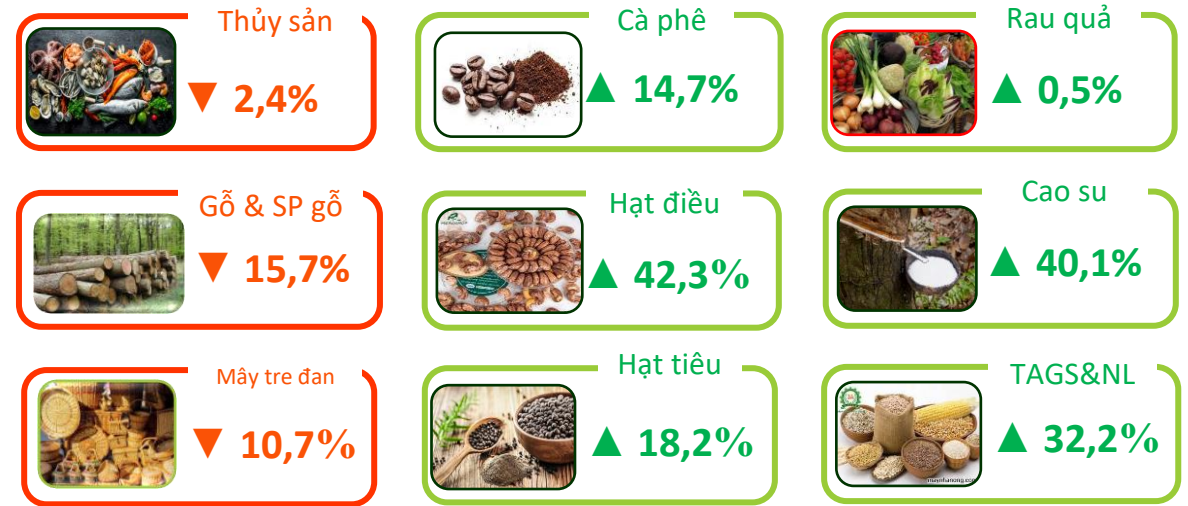
## Kim ngạch xuất nhập khẩu NLTS Việt Nam – Nhật Bản, T11/2024



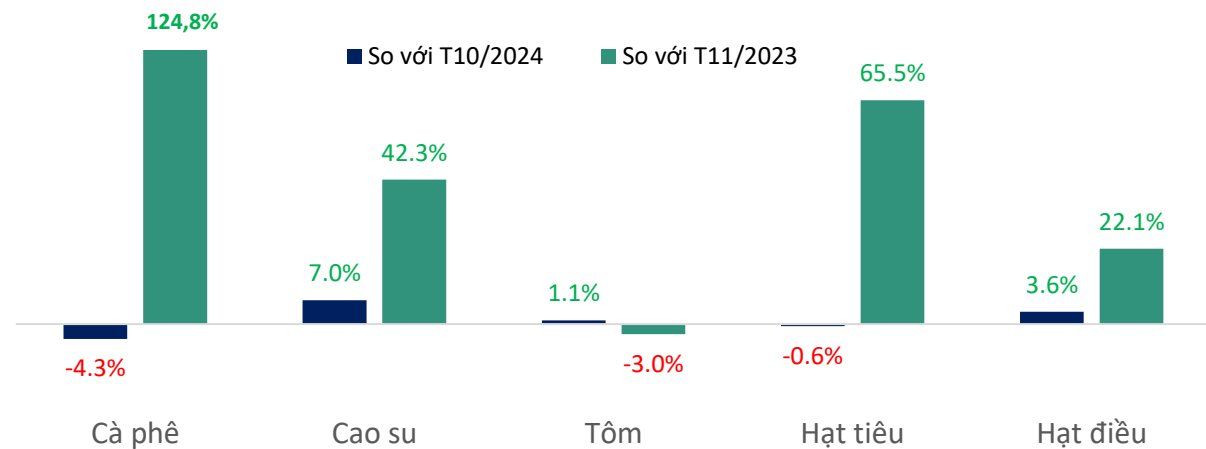
## Kim ngạch XK NLTS chính sang thị trường Nhật Bản, T11/2024



## Biến động giá trị XK NLTS chính sang thị trường Nhật Bản, T11/2024 so với T10/2024



## Biến động giá XK bình quân của một số sản phẩm NLTS chính sang thị trường Nhật Bản, T11/2024 so với tháng trước và cùng kỳ 2023



# TIN NỔI BẬT

---

## Nhật Bản thâm hụt thương mại tháng thứ 5 liên tiếp

Cán cân thương mại nước này tiếp tục thâm hụt trong tháng 11/2024 với hơn 117,6 tỷ yên (khoảng 770 triệu USD), đánh dấu tháng thâm hụt thứ 5 liên tiếp. Xuất khẩu tháng 11 đạt 9.152,4 tỷ yên (60 tỷ USD), tăng 3,8% so với cùng kỳ năm 2023, nhờ sự tăng trưởng ở các mặt hàng như ô tô, kim loại màu, và thiết bị xây dựng. Trong khi đó, nhập khẩu giảm 3,8%, còn 9.270 nghìn tỷ yên (67,7 tỷ USD), chủ yếu do giá dầu thô hạ nhưng nhập khẩu năng lượng khác như khí tự nhiên hóa lỏng vẫn ở mức cao.

Nguồn: Vov.vn

## Nhật Bản bổ sung 90 tỷ USD cho gói kích thích kinh tế mới

Ngày 17/12/2024, Quốc hội Nhật Bản đã thông qua ngân sách bổ sung trị giá 13.900 tỷ Yen (90 tỷ USD) cho năm tài khóa hiện tại nhằm triển khai gói kích thích kinh tế mới. Gói này bao gồm trợ cấp giảm hóa đơn điện, phát tiền mặt một lần cho các hộ thu nhập thấp và chi phí tái thiết sau thảm họa tại Bán đảo Noto. Khoảng một nửa ngân sách, tương đương 6.700 tỷ yen (43,4 tỷ USD), sẽ được chính phủ tài trợ thông qua phát hành trái phiếu mới. Đây là một phần trong tổng gói kinh tế trị giá 39.000 tỷ yen (252 tỷ USD) của Thủ tướng Shigeru Ishiba, nhằm giảm sức ép lạm phát và thúc đẩy phục hồi kinh tế.

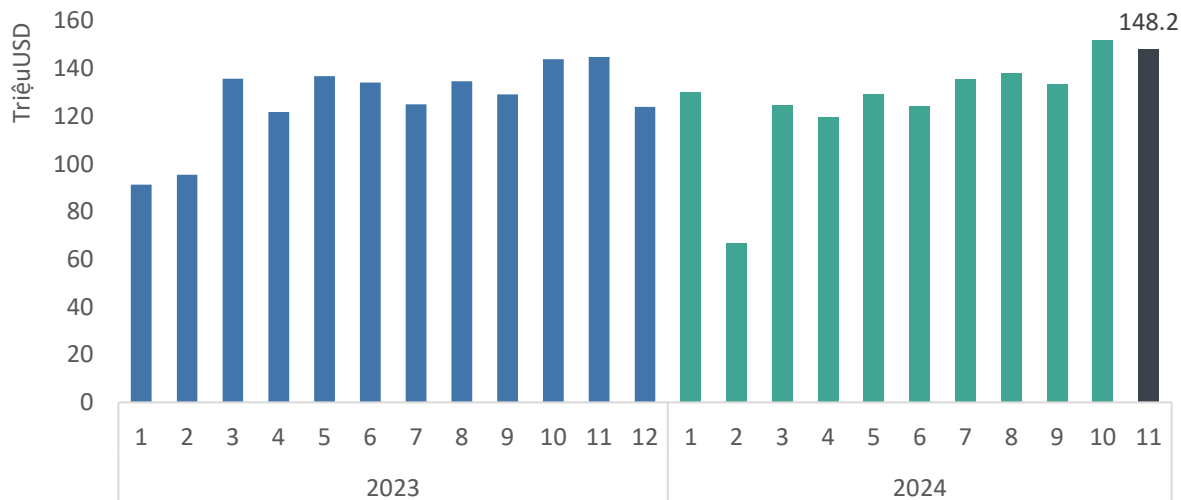
Nguồn: baodautu.vn





# THỦY SẢN

## Giá trị xuất khẩu thủy sản sang thị trường Nhật Bản, T11/2024



## Kết quả xuất khẩu thủy sản sang thị trường Nhật Bản, T11/2024

KIM NGẠCH

**148,2** triệu USD



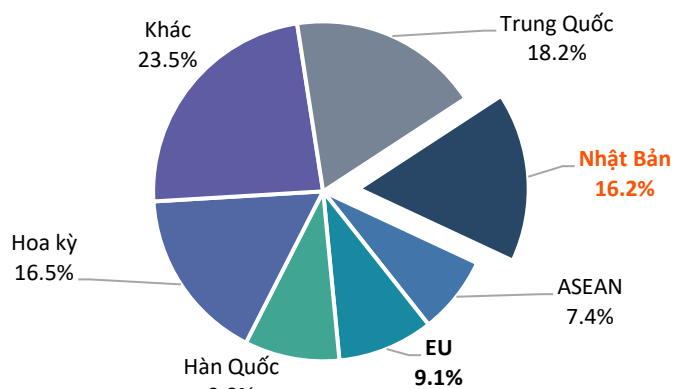
↘ Giảm **2,4%** so với T10/2024

↗ Tăng **2,4%** so với T11/2023

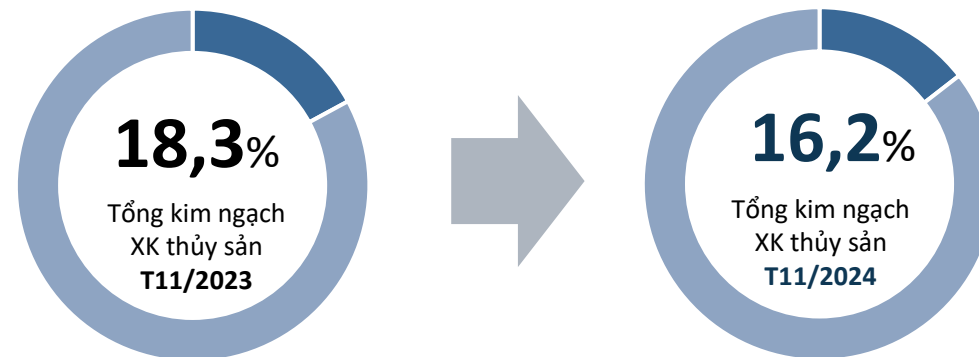
▲ Cao hơn **21,8** triệu USD so với bình quân theo tháng năm 2023

❖ Lũy kế 11 tháng 2024 đạt **1402,0** triệu USD, đạt **92,2%** kim ngạch 2023

## Tỷ trọng giá trị thủy sản Việt Nam sang thị trường Nhật Bản, T11/2024



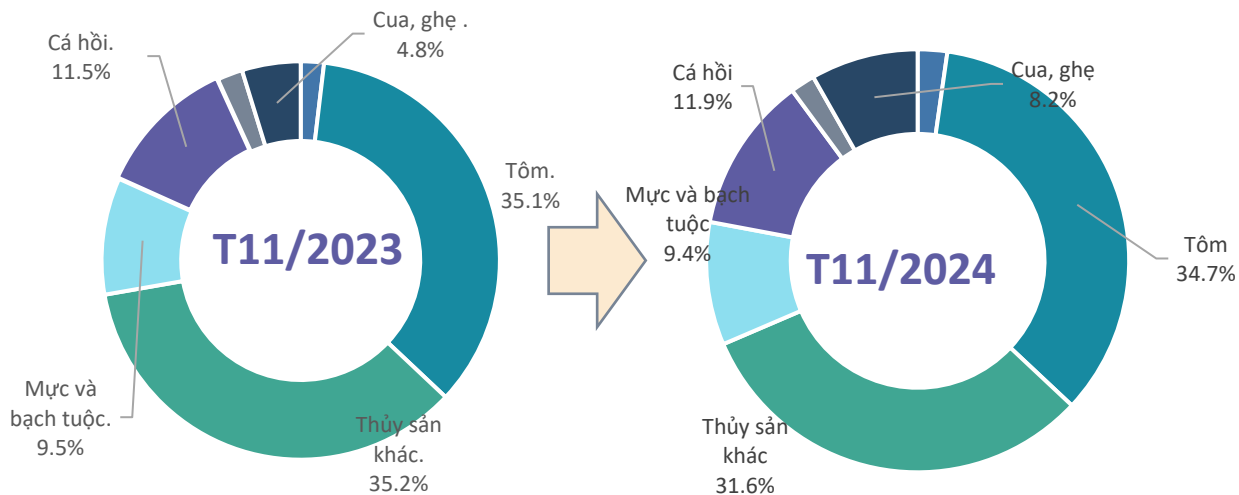
## Biến động tỷ trọng giá trị thủy sản sang thị trường Nhật Bản, T11/2024





# THỦY SẢN

## Cơ cấu chủng loại thủy sản xuất khẩu sang thị trường Nhật Bản, T11/2024



## Kết quả xuất khẩu thủy sản sang thị trường Nhật Bản, T11/2024



### Cá hồi

Kim ngạch: **17,7** Triệu USD  
 Tăng **5,7%** so với T10/2024  
 Tăng **6,8%** so với T11/2023



### Tôm

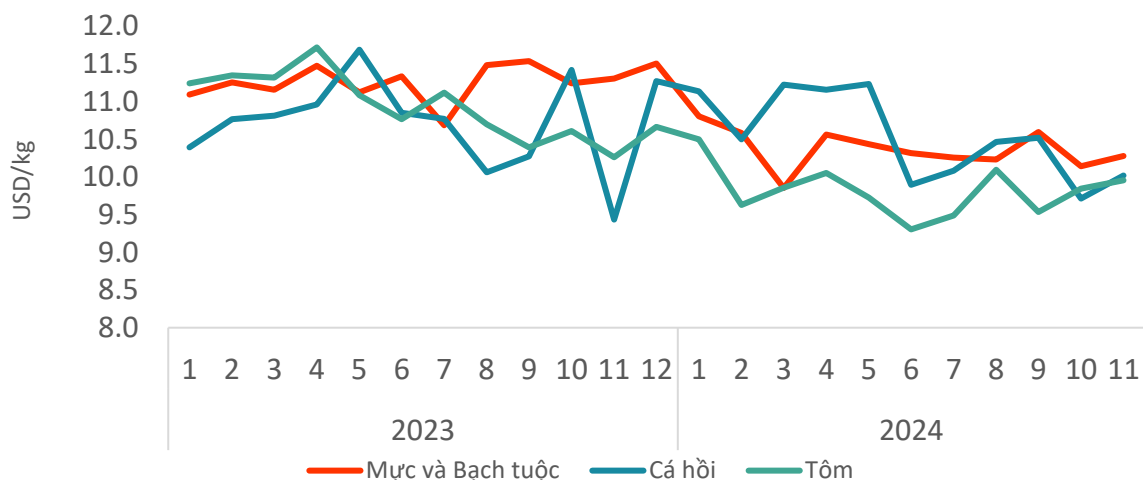
Kim ngạch: **51,5** Triệu USD  
 Giảm **0,8%** so với T10/2024  
 Tăng **1,1%** so với T11/2023



### Mực và bạch tuộc

Kim ngạch: **10,8** Triệu USD  
 Tăng **28,8%** so với T10/2024  
 Tăng **1,5%** so với T11/2023

## Giá thủy sản xuất khẩu bình quân sang thị trường Nhật Bản, T11/2024



### Mực và Bạch tuộc

Giá xuất khẩu bình quân trong T11/2024 ở mức **10,3** USD/kg; **tăng 1,3%** so với tháng trước; và **giảm 9,1%** so với cùng kỳ năm 2023.

### Cá hồi

Giá xuất khẩu bình quân trong T11/2024 ở mức **10,0** USD/kg; **tăng 3,2%** so với tháng trước; và **tăng 6,2%** so với cùng kỳ năm 2023.

### Tôm

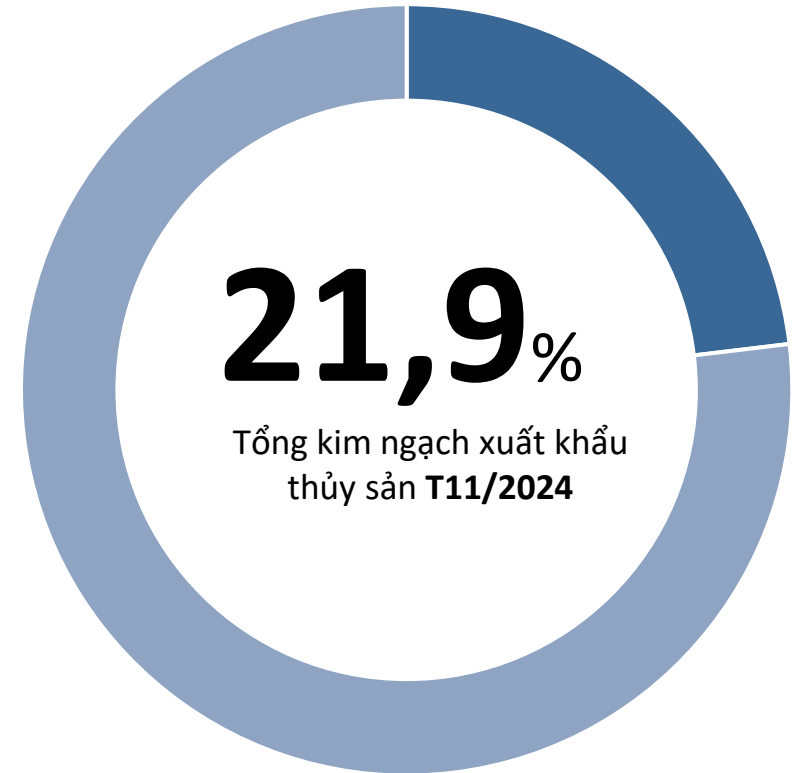
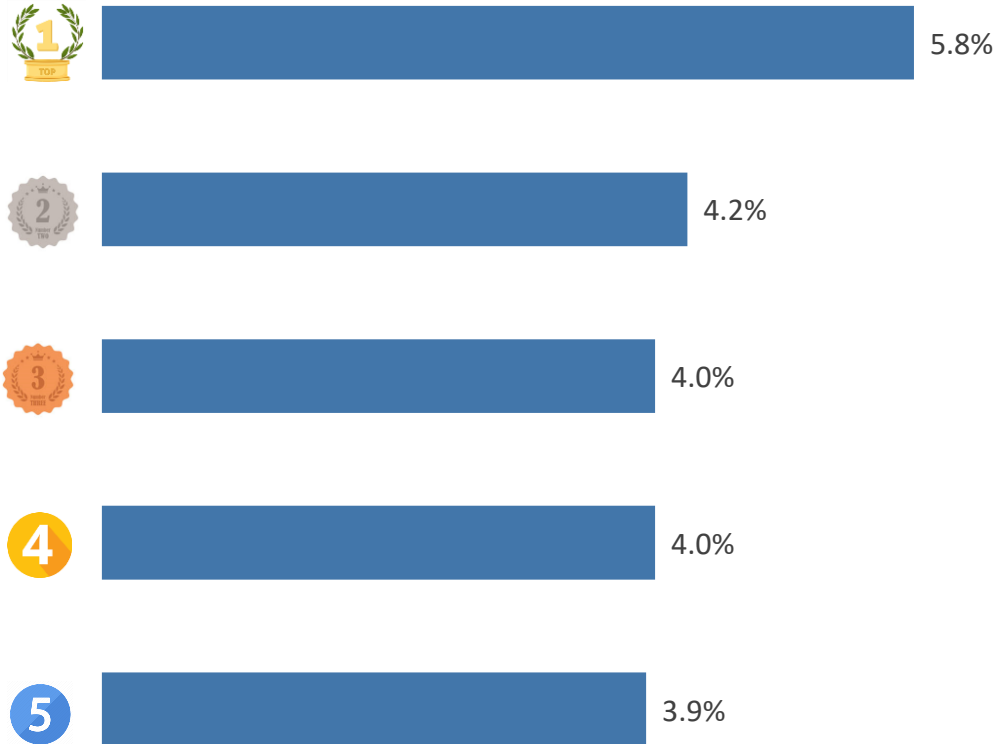
Giá xuất khẩu bình quân trong T11/2024 ở mức **10,0** USD/kg; **tăng 1,1%** so với tháng trước; và **giảm 3,0%** so với cùng kỳ năm 2023.



# THỦY SẢN

TOP 5 doanh nghiệp về kim ngạch XK sang thị trường Nhật Bản, T11/2024

Tỷ trọng về kim ngạch của TOP 5 DN XK sang thị trường Nhật Bản, T11/2024



### Nhật Bản thử nghiệm hệ thống truy xuất nguồn gốc để ngăn chặn đánh bắt lươn giống trái phép

Nhật Bản sẽ thử nghiệm hệ thống truy xuất nguồn gốc nhằm ngăn chặn nạn đánh bắt lươn giống trái phép, một vấn đề ngày càng nghiêm trọng trong ngành nuôi lươn của nước này. Hệ thống mới sẽ cho phép các cơ quan và doanh nghiệp theo dõi các tuyến phân phối lươn giống trong nước, thông qua việc sử dụng mã QR để chia sẻ dữ liệu về người vận chuyển và thời gian giao dịch. Mục tiêu là đảm bảo lươn giống được giao dịch hợp pháp và giảm thiểu tình trạng đánh bắt trái phép.

Thử nghiệm sẽ được thực hiện tại các tỉnh Miyazaki, Kagoshima và Aichi, bắt đầu từ ngày 17 tháng 12 năm 2024. Nếu thành công, hệ thống đầy đủ sẽ được triển khai vào tháng 12 năm sau. Chính phủ Nhật Bản cũng tăng mức phạt đối với những người tham gia đánh bắt lươn giống trái phép lên tới 30 triệu yen (khoảng 195,000 USD).

*Nguồn: NHK*

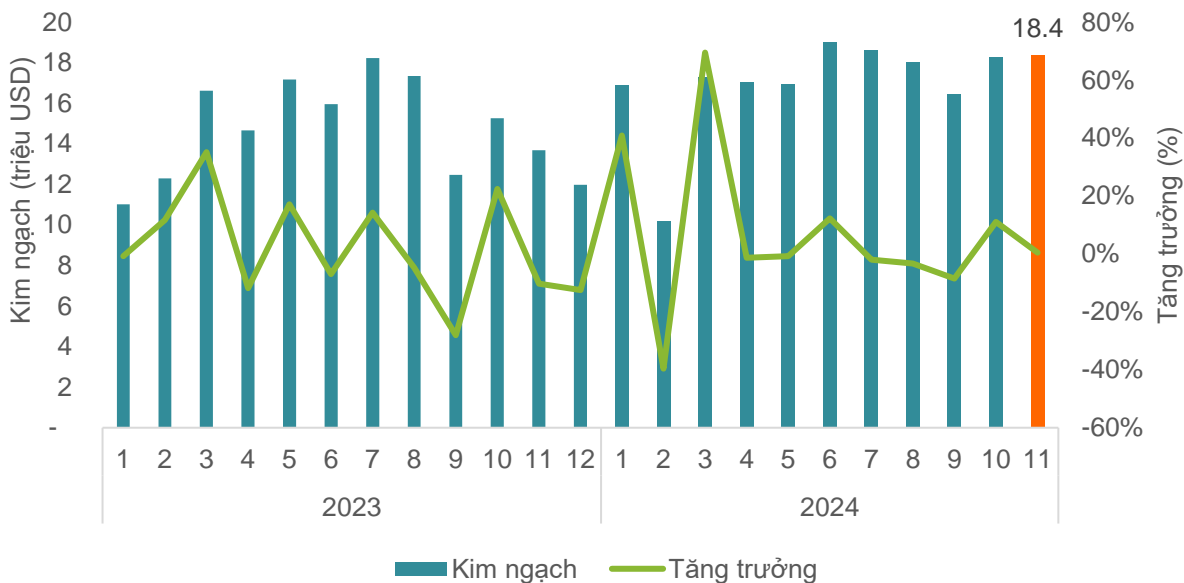


Tin liên quan



# RAU QUẢ (XUẤT KHẨU)

## Giá trị rau quả xuất khẩu sang thị trường Nhật Bản, T11/2024



## Kết quả xuất khẩu rau quả sang thị trường Nhật Bản, T11/2024

**KIM NGẠCH**

**18,4**  
triệu USD

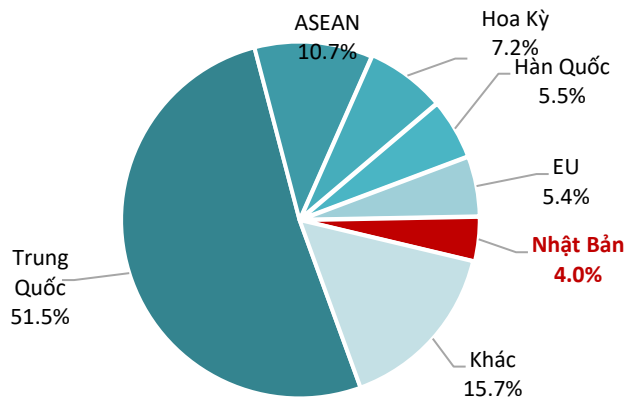
Tăng **0,5%** so với T10/2024

Tăng **34,3%** so với T11/2023

Cao hơn **3,7 triệu USD** so với bình quân theo tháng năm 2023

Lũy kế 11 tháng 2024 đạt **188,8 triệu USD**, đạt **107,1%** kim ngạch 2023

## Tỷ trọng giá trị rau quả Việt Nam sang thị trường Nhật Bản, T11/2024



## Biến động tỷ trọng giá trị rau quả XK sang thị trường Nhật Bản, T11/2024

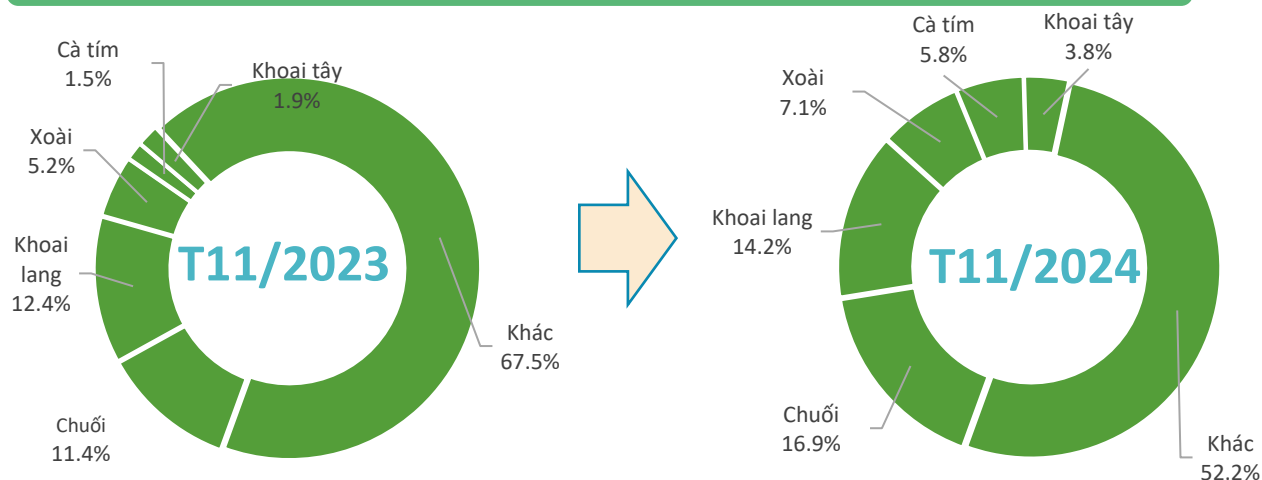






# RAU QUẢ (XUẤT KHẨU)

## Cơ cấu chủng loại rau quả xuất khẩu sang thị trường Nhật Bản, T11/2024



## Kết quả xuất khẩu rau quả sang thị trường Nhật Bản, T11/2024



### Chuối

Kim ngạch: **3,1** triệu USD

Giảm **15,6%** so với T10/2024

Tăng **90,4%** so với T11/2023



### Khoai lang

Kim ngạch: **2,6** triệu USD

Tăng **13,6%** so với T10/2024

Tăng **42,3%** so với T11/2023



### Xoài

Kim ngạch: **1,3** triệu USD

Tăng **19,6%** so với T10/2024

Tăng **47,3%** so với T11/2023



### Cà tím

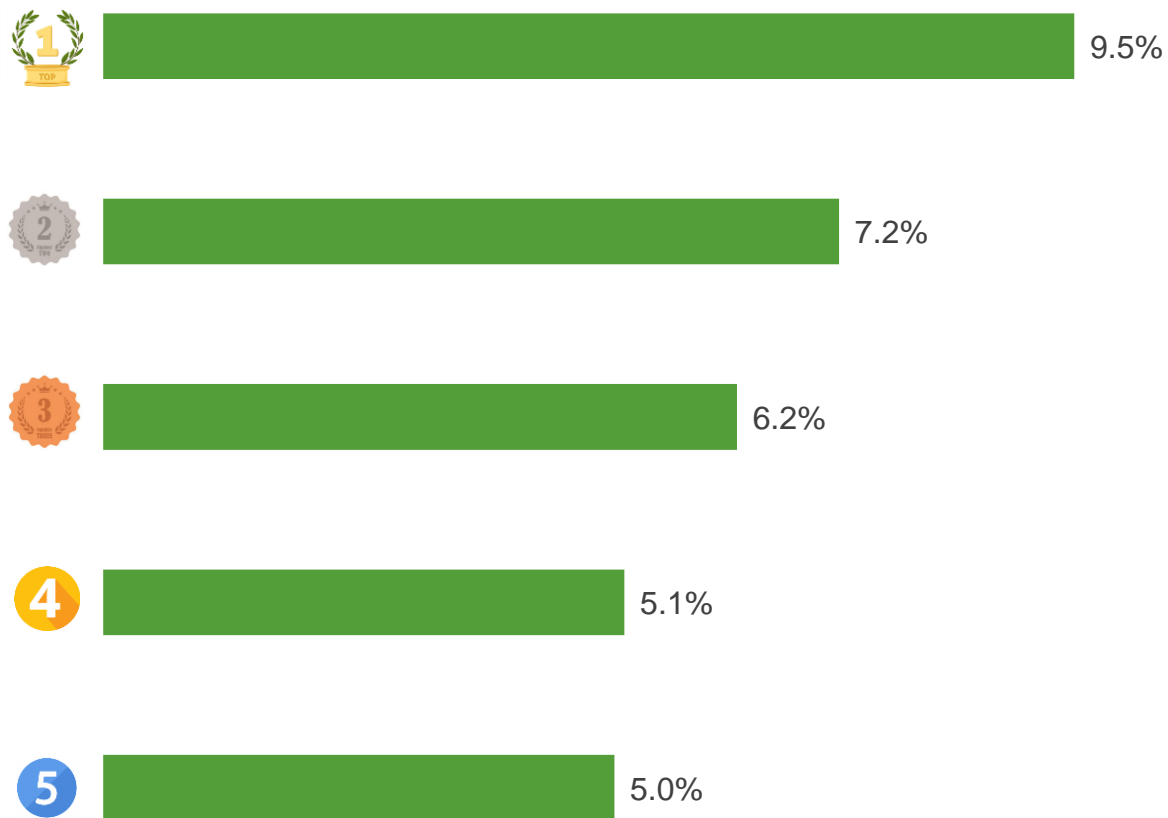
Kim ngạch: **1,1** triệu USD

Tăng **30,1%** so với T11/2023

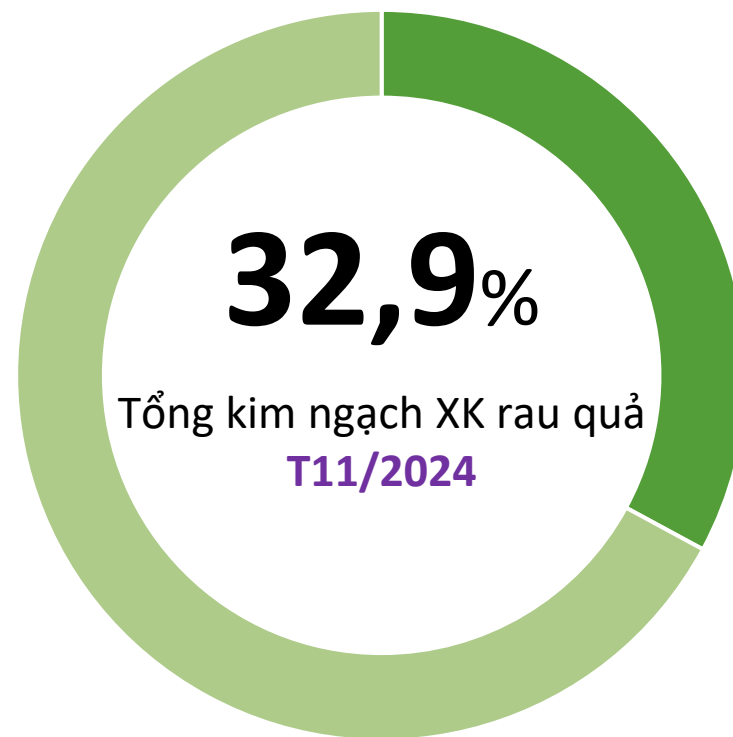


# RAU QUẢ (XUẤT KHẨU)

TOP 5 doanh nghiệp về kim ngạch xuất khẩu sang thị trường Nhật Bản, T11/2024



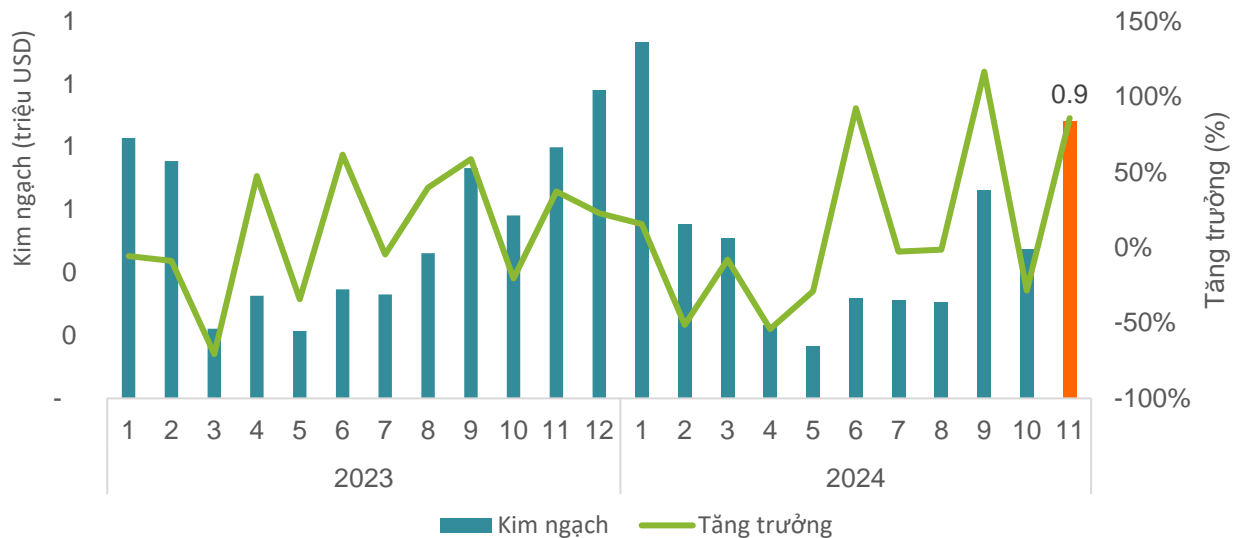
Tỷ trọng về kim ngạch của TOP 5 doanh nghiệp xuất khẩu sang thị trường Nhật Bản, T11/2024





# RAU QUẢ (NHẬP KHẨU)

## Giá trị rau quả nhập khẩu từ thị trường Nhật Bản, T11/2024



## Kết quả nhập khẩu rau quả từ thị trường Nhật Bản, T11/2024

### KIM NGẠCH



# 0,88

triệu USD

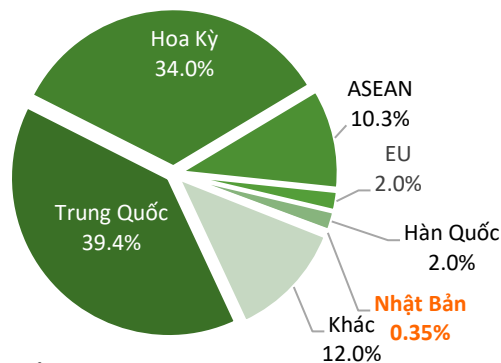
Tăng **85,8%** so với T10/2024

Tăng **10,4%** so với T11/2023

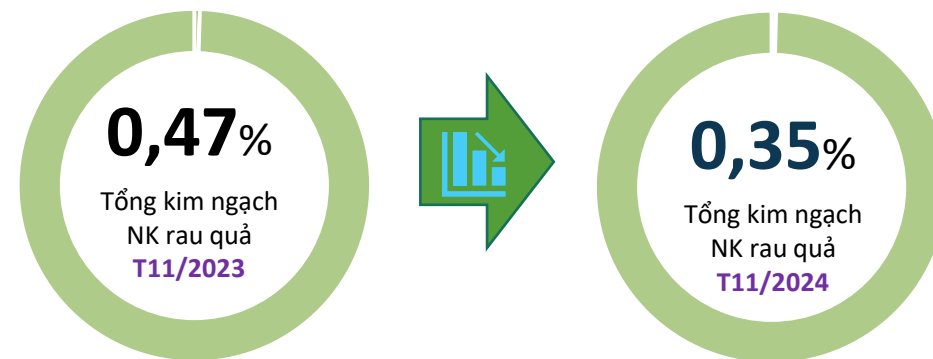
Cao hơn **334,1 nghìn USD** so với bình quân theo tháng năm 2023

Lũy kế 11 tháng 2024 đạt **5,6 triệu USD**, đạt **84,4%** kim ngạch 2023

## Tỷ trọng giá trị rau quả Việt Nam NK từ thị trường Nhật Bản, T11/2024



## Biến động tỷ trọng giá trị rau quả VN NK từ thị trường Nhật Bản, T11/2024



# Rau quả

## ĐIỂM TIN THỊ TRƯỜNG RAU QUẢ NHẬT BẢN



### Giá trị nhập khẩu kiwi từ Georgia trong 10 tháng tăng 69% so với cả năm 2023

Trong 10 tháng năm 2024, khối lượng nhập khẩu kiwi của Nhật Bản từ Georgia đạt 264 tấn, tăng hơn 69% so với lượng xuất khẩu của cả năm 2023. Đây là thị trường nhập khẩu kiwi lớn thứ tư của Nhật Bản sau New Zealand (108.000 tấn), Chile và Hoa Kỳ.

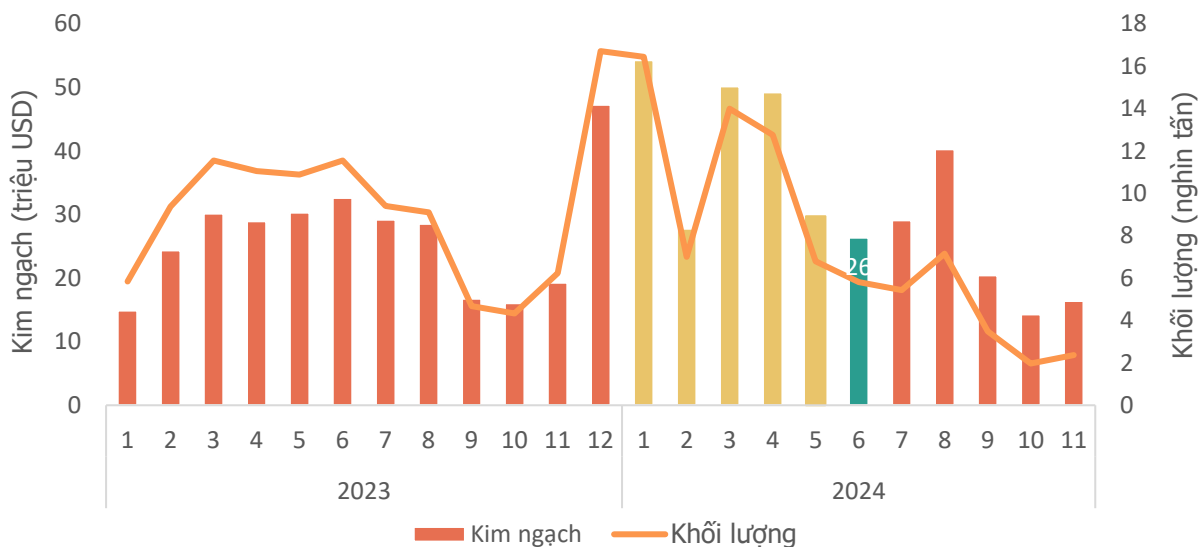
*Nguồn: East-fruit.com*



Tin liên quan

# CÀ PHÊ

## Khối lượng và giá trị cà phê xuất khẩu sang thị trường Nhật Bản, T11/2024



## Kết quả xuất khẩu cà phê sang thị trường Nhật Bản, T11/2024

### KIM NGẠCH

**16,4** triệu USD

↗ Tăng **14,7%** so với T10/2024

↘ Giảm **14,7%** so với T11/2023

↘ Thấp hơn **10,1** triệu USD so với bình quân theo tháng năm 2023

❖ Lũy kế 11 tháng 2024 đạt **357,8** tr.USD, đạt **112,5%** kim ngạch 2023

### KHỐI LƯỢNG

**2,4** nghìn tấn

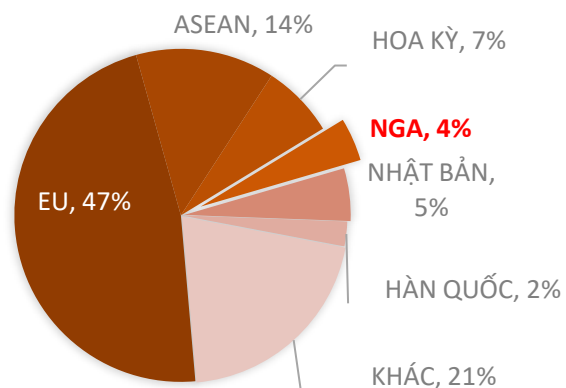
↗ Tăng **19,9%** so với T10/2024

↘ Giảm **62,1%** so với T11/2023

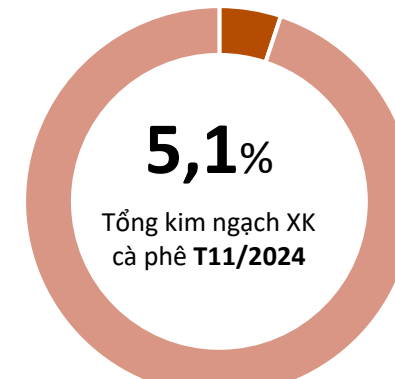
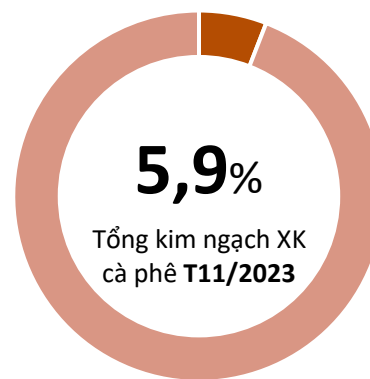
↘ Thấp hơn **6,9** nghìn tấn so với bình quân theo tháng năm 2023

❖ Lũy kế 11 tháng 2024 đạt **83,2** nghìn tấn, đạt **75,2%** khối lượng năm 2023

## Tỷ trọng giá trị cà phê Việt Nam sang thị trường Nhật Bản, T11/2024

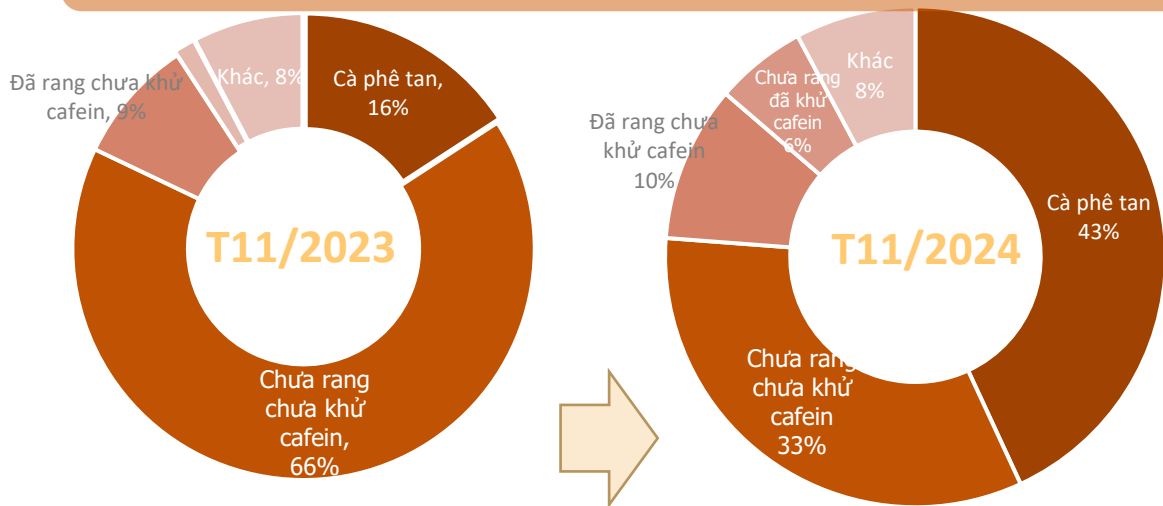


## Biến động tỷ trọng giá trị cà phê XK sang thị trường Nhật Bản, T11/2024

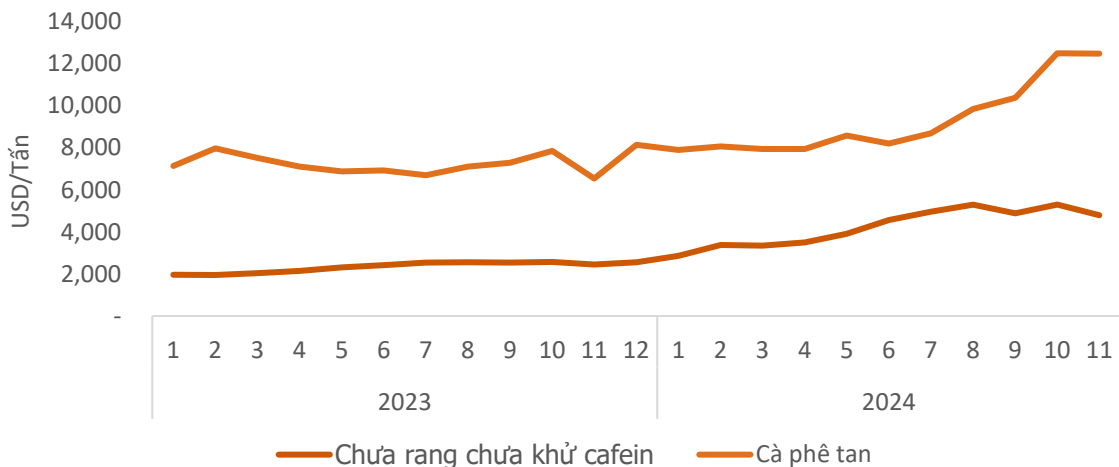


# CÀ PHÊ

## Cơ cấu chủng loại cà phê xuất khẩu sang thị trường Nhật Bản, T11/2024



## Giá cà phê xuất khẩu bình quân sang thị trường Nhật Bản, T11/2024



Nguồn: Tổng hợp từ số liệu của Tổng cục Hải quan

## Kết quả xuất khẩu cà phê sang thị trường Nhật Bản, T11/2024



Chưa rang chưa khử caffein

Kim ngạch: **3,2** Triệu USD  
Giảm **73,5%** so với T10/2024  
Giảm **58,5%** so với T11/2023



Cà phê tan

Kim ngạch: **7,2** Triệu USD  
Tăng **78,7%** so với T10/2024  
Tăng **104%** so với T11/2023



Đã rang chưa khử caffein

Kim ngạch: **2** Triệu USD  
Tăng **2,9%** so với T10/2024  
Giảm **2,6%** so với T11/2023

### Cà phê tan

Giá xuất khẩu bình quân trong T11/2024 ở mức **12.465** USD/tấn, giảm **0,1%** so với tháng trước, và tăng **102%** so với cùng kỳ năm 2023.

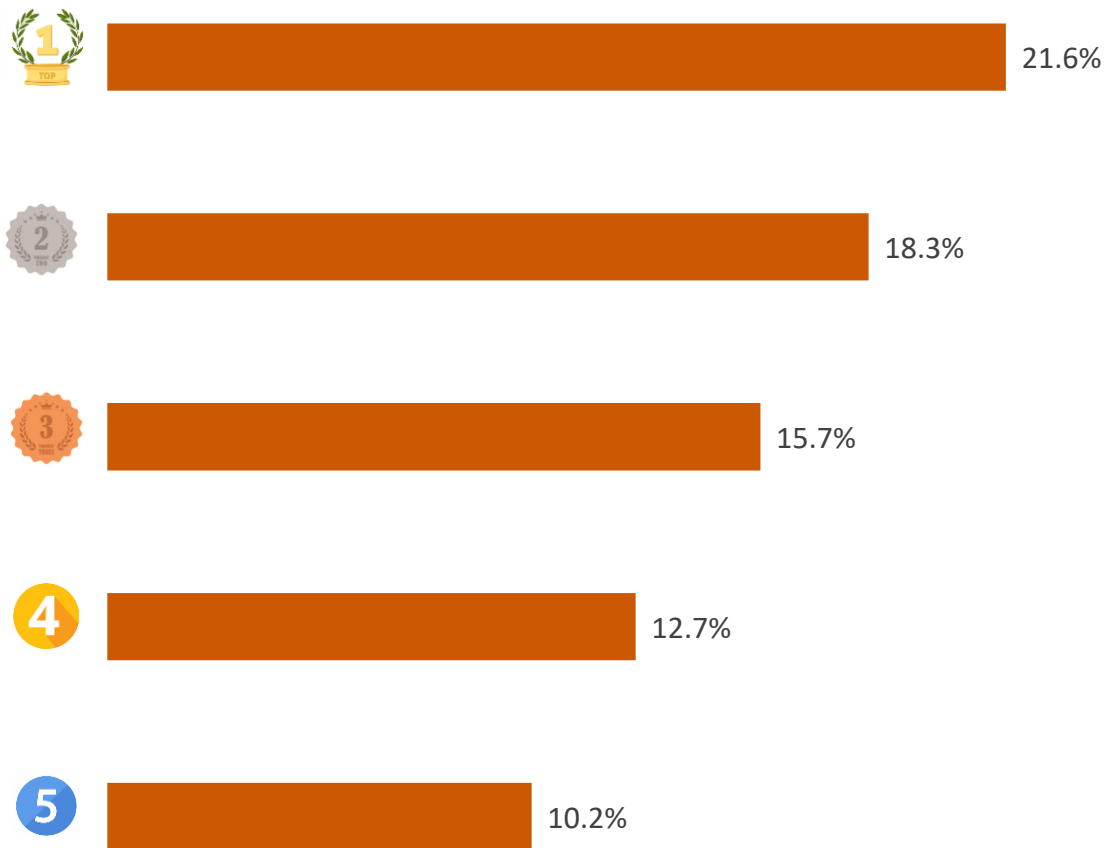
### Cà phê chưa rang chưa khử caffein

Giá xuất khẩu bình quân trong T11/2024 ở mức **4.785** USD/tấn; giảm **9,6%** so với tháng trước, và tăng **95,3%** so với cùng kỳ năm 2023.

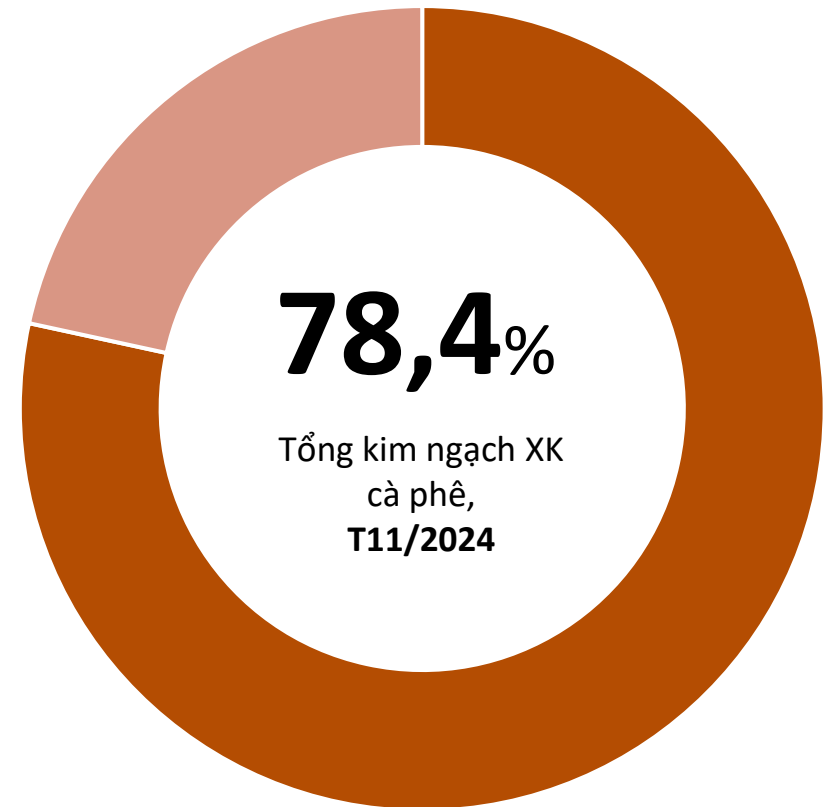


# CÀ PHÊ

TOP 5 doanh nghiệp về kim ngạch XK sang thị trường Nhật Bản, T11/2024



Tỷ trọng về kim ngạch của TOP 5 DN XK sang thị trường Nhật Bản, T11/2024





Bacha Coffee, thương hiệu cà phê cao cấp có trụ sở tại Singapore, sẽ mở cửa hàng đầu tiên tại Nhật Bản vào năm 2025 thông qua hợp tác nhượng quyền với Tập đoàn Tokyu. Cửa hàng đầu tiên dự kiến được đặt tại khu Ginza, Tokyo, vào nửa đầu năm 2025, sau đó mở rộng đến Osaka và Kyoto. CEO của V3 Gourmet, ông Taha Bouqdid, cho biết tiềm năng thị trường có thể mở tới 40 cửa hàng tại Nhật Bản vào năm 2030.

Được thành lập tại Marrakesh năm 1910, thương hiệu này đã được V3 Gourmet hồi sinh vào năm 2019 và hiện đang hoạt động tại 11 thị trường trên toàn cầu. Ngoài Nhật Bản, Bacha Coffee còn có kế hoạch mở cửa hàng tại Macau và Ả Rập Xê-út vào năm 2025.

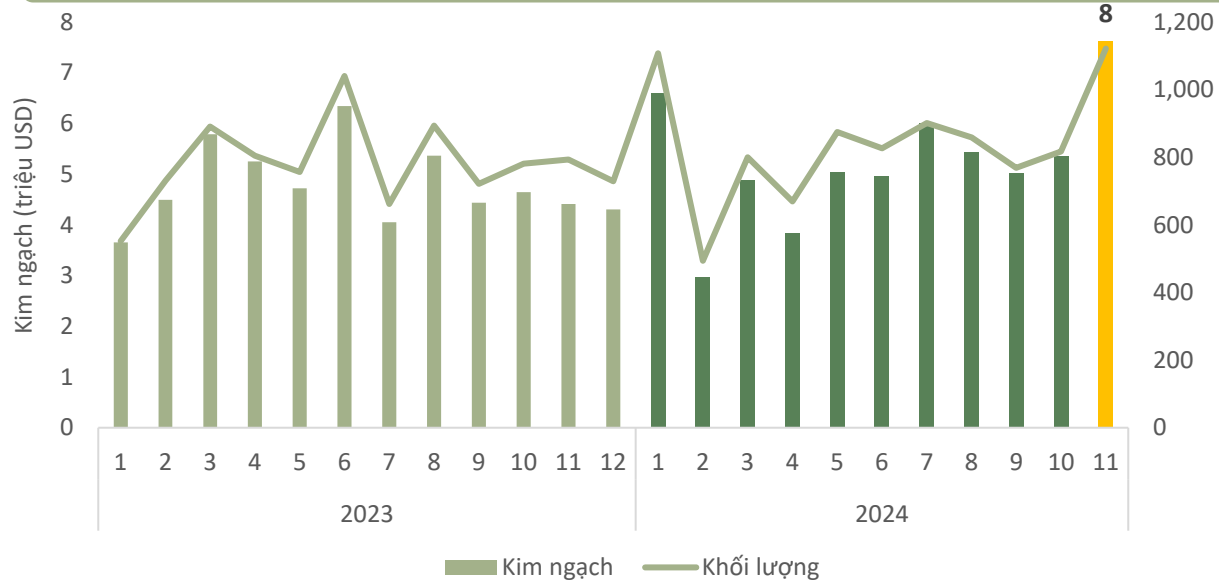






# ĐIỀU

## Khối lượng và giá trị điều xuất khẩu sang thị trường Nhật Bản, T11/2024



## Kết quả xuất khẩu điều sang thị trường Nhật Bản, T11/2024

**KIM NGẠCH**  
**7,62** triệu USD

↗ Tăng **42,3%** so với T10/2024

↗ Tăng **72,5%** so với T11/2023

↑ Cao hơn **2,83 triệu USD** so với bình quân theo tháng năm 2023

❖ Lũy kế 11 tháng 2024 đạt **57,7 triệu USD**, đạt **100%** kim ngạch năm 2023

**KHỐI LƯỢNG**  
**1.122** tấn

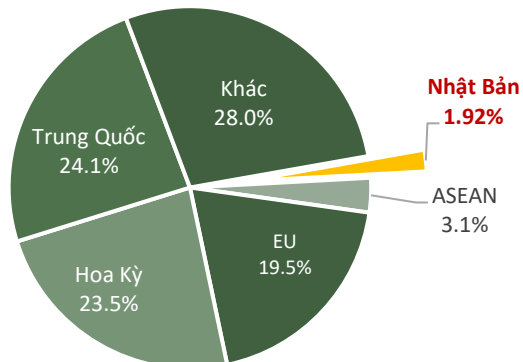
↗ Giảm **37,3%** so với T10/2024

↗ Tăng **41,3%** so với T11/2023

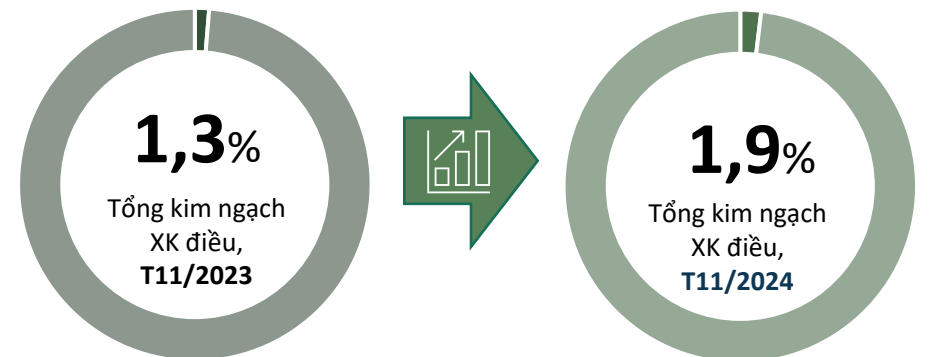
↑ Cao hơn **342 tấn** so với bình quân theo tháng năm 2023

❖ Lũy kế 11 tháng 2024 đạt **9,2 nghìn tấn**, đạt **99%** khối lượng năm 2023

## Tỷ trọng giá trị điều của Việt Nam sang thị trường Nhật Bản, T11/2024



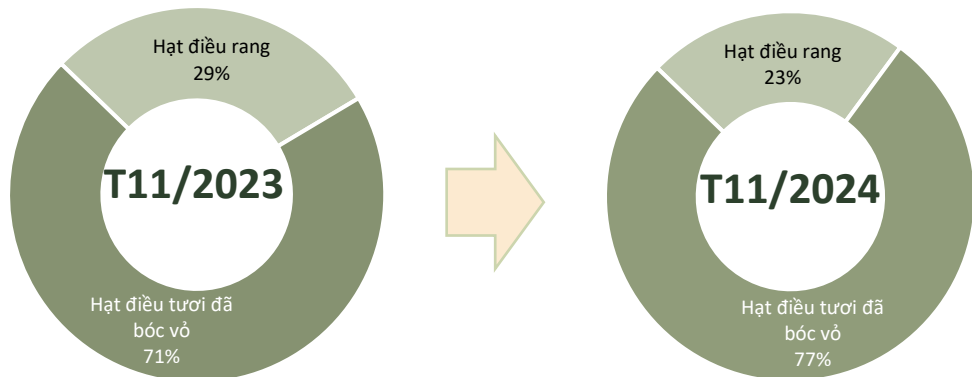
## Biến động tỷ trọng giá trị điều của Việt Nam sang thị trường Nhật Bản, T11/2024



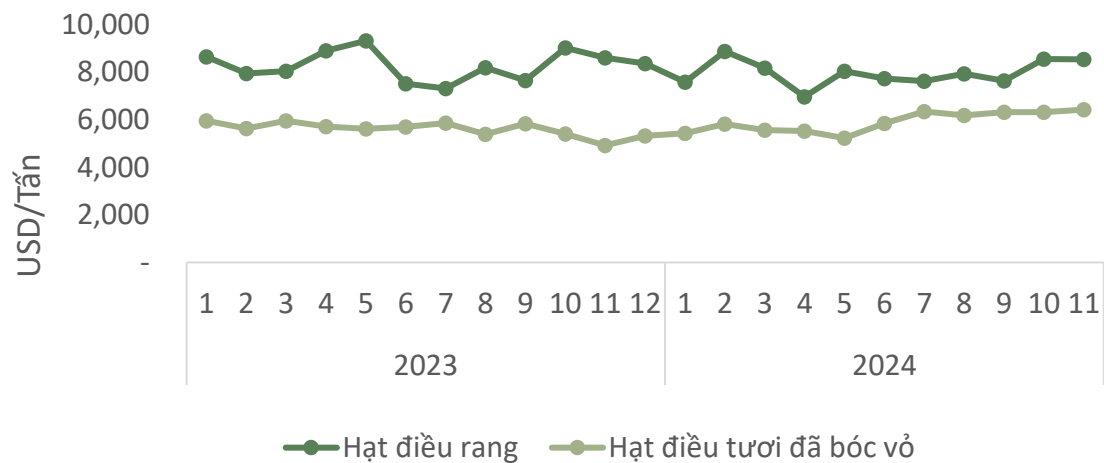


# ĐIỀU

## Cơ cấu chủng loại điều xuất khẩu sang thị trường Nhật Bản, T11/2024



## Giá điều xuất khẩu bình quân sang thị trường Nhật Bản, T11/2024



## Kết quả xuất khẩu điều sang thị trường Nhật Bản, T11/2024



### Điều tươi đã bóc vỏ

Kim ngạch: **5,87** triệu USD

Tăng **41%** so với T10/2024

Tăng **88%** so với T11/2023



### Điều rang

Kim ngạch: **1,75** triệu USD

Tăng **41%** so với T10/2024

Tăng **35%** so với T11/2023

### Điều tươi đã bóc vỏ

Giá xuất khẩu bình quân trong T11/2024 ở mức **6.416** USD/tấn; **tăng 1,6%** so với tháng trước; và **tăng 30,5%** so với cùng kỳ năm 2023.

### Điều rang

Giá xuất khẩu bình quân trong T11/2024 ở mức **8.522** USD/tấn; **giảm 0,3%** so với tháng trước; và **giảm 0,8%** so với cùng kỳ năm 2023.

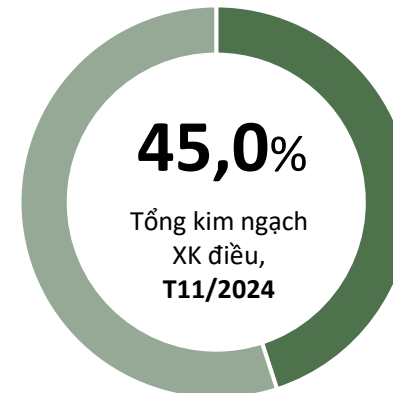


# ĐIỀU

## TOP 5 doanh nghiệp về kim ngạch xuất khẩu sang thị trường Nhật Bản, T11/2024



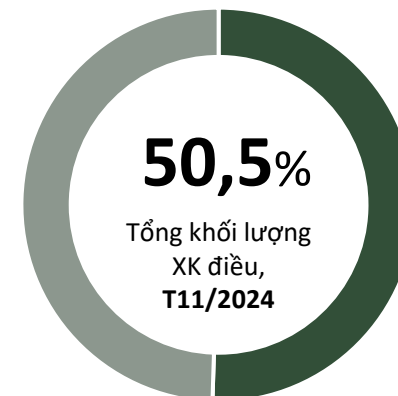
## Tỷ trọng về kim ngạch của TOP 5 doanh nghiệp xuất khẩu sang thị trường Nhật Bản, T11/2024



## TOP 5 doanh nghiệp về khối lượng xuất khẩu sang thị trường Nhật Bản, T11/2024



## Tỷ trọng về khối lượng của TOP 5 doanh nghiệp xuất khẩu sang thị trường Nhật Bản, T11/2024





Trong 10 tháng năm 2024, nhập khẩu hạt điều (HS 080131 và 080132) của Nhật Bản đạt 9,41 nghìn tấn, trị giá 64,6 triệu USD, giảm 15,5% về trị giá so với cùng kỳ năm ngoái.

Nhật Bản chủ yếu nhập khẩu hạt điều từ Việt Nam chiếm 54,4% trong tổng giá trị nhập khẩu hạt điều, tiếp theo là Ấn Độ chiếm 45,5% và Campuchia chỉ chiếm 0,1%.

*Nguồn: Trung tâm Thương mại quốc tế (ITC)*





# GỠ VÀ SP GỠ

## Giá trị gỗ và SP gỗ xuất khẩu sang thị trường Nhật Bản, T11/2024



## Kết quả xuất khẩu gỗ và SP gỗ sang thị trường Nhật Bản, T11/2024

### KIM NGẠCH



# 144

triệu USD

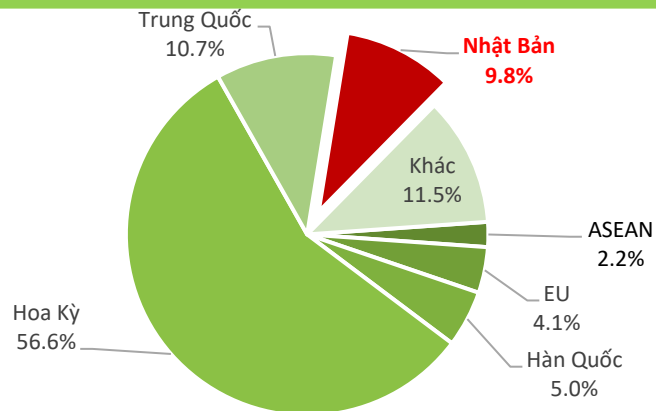
↘ Giảm **15,7%** so với T10/2024

↗ Tăng **8,4%** so với T11/2023

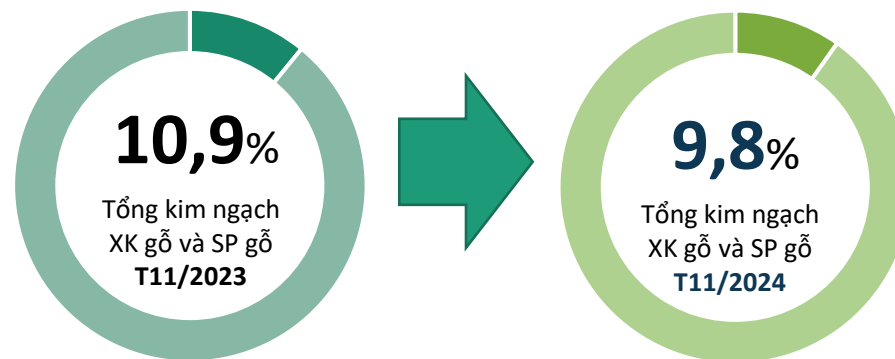
↑ Cao hơn **3,8 triệu USD** so với bình quân theo tháng năm 2023

❖ Lũy kế 11 tháng 2024 đạt **1,6 tỷ USD**, đạt **93,3%** kim ngạch 2023

## Tỷ trọng giá trị gỗ và SP gỗ VN sang thị trường Nhật Bản, T11/2024



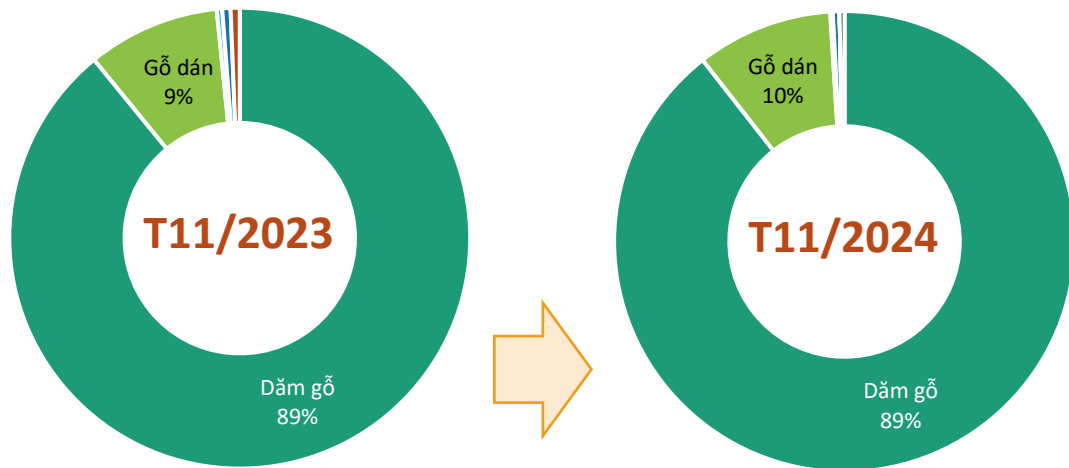
## Biến động tỷ trọng giá trị gỗ và SP gỗ VN sang thị trường Nhật Bản, T11/2024





# GỖ VÀ SP GỖ

## Cơ cấu chủng loại gỗ và SP gỗ XK sang thị trường Nhật Bản, T11/2024



## Kết quả xuất khẩu gỗ và SP gỗ sang thị trường Nhật Bản, T11/2024



### Dăm gỗ

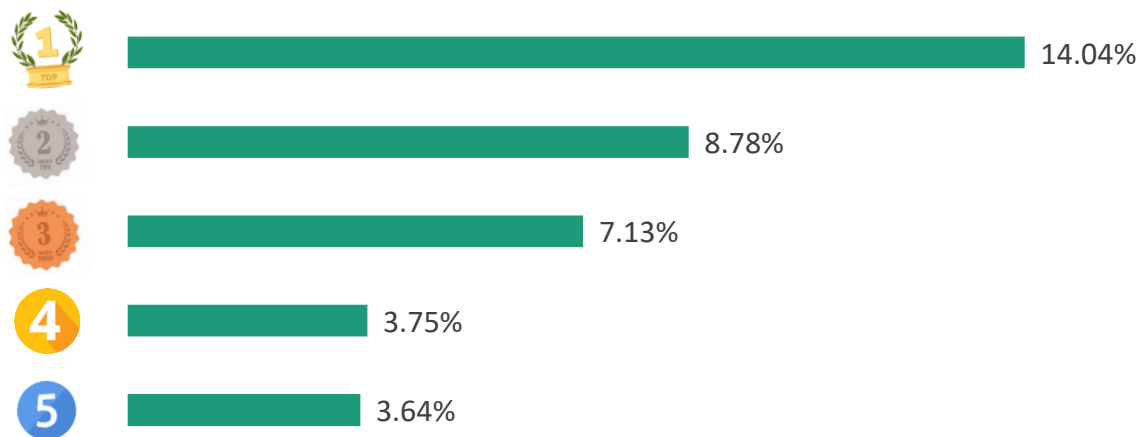
Kim ngạch: **86,6** triệu USD  
Giảm **22%** so với T10/2024  
Tăng **14%** so với T11/2023



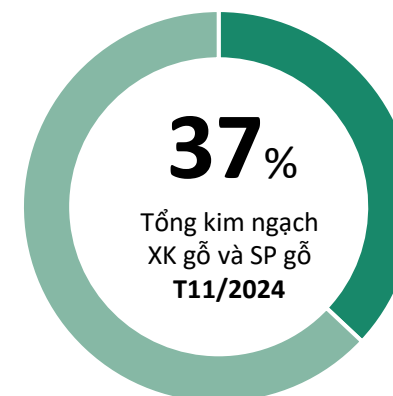
### Gỗ dán

Kim ngạch: **9,3** triệu USD  
Tăng **6%** so với T10/2024  
Tăng **17%** so với T11/2023

## TOP 5 doanh nghiệp về kim ngạch XK sang thị trường Nhật Bản, T11/2024



## Tỷ trọng về kim ngạch của TOP 5 DN XK sang thị trường Nhật Bản, T11/2024





# GỖ VÀ SP GỖ



## ĐIỂM TIN THỊ TRƯỜNG GỖ VÀ SP GỖ NHẬT BẢN

Giá trị nhập khẩu đồ gỗ nội thất văn phòng (HS940330) của Nhật Bản trong tháng 10/2024 tăng 20% so với tháng trước và tăng 21% so với cùng kỳ năm trước. Trong đó, Trung Quốc là thị trường cung cấp chính chiếm 89% và tăng 69% về giá trị so với tháng trước.

Giá trị nhập khẩu đồ gỗ nội thất nhà bếp (HS940340) của Nhật Bản trong tháng 10/2024 tăng 29% so với tháng trước và tăng 7% so với cùng kỳ năm trước. Philippines và Việt Nam là 2 quốc gia cung cấp đồ gỗ nội thất nhà bếp lớn nhất cho Nhật Bản chiếm lần lượt 50% và 32% tổng kim ngạch nhập khẩu.

Giá trị nhập khẩu đồ gỗ nội thất phòng ngủ (HS940350) của Nhật Bản trong tháng 10/2024 tăng 20% so với tháng trước và tăng 6% so với cùng kỳ năm trước. Trung Quốc và Việt Nam là 2 quốc gia cung cấp đồ gỗ nội thất nhà bếp lớn nhất cho Nhật Bản chiếm lần lượt 61% và 32% tổng kim ngạch nhập khẩu.

Nguồn: ITTO

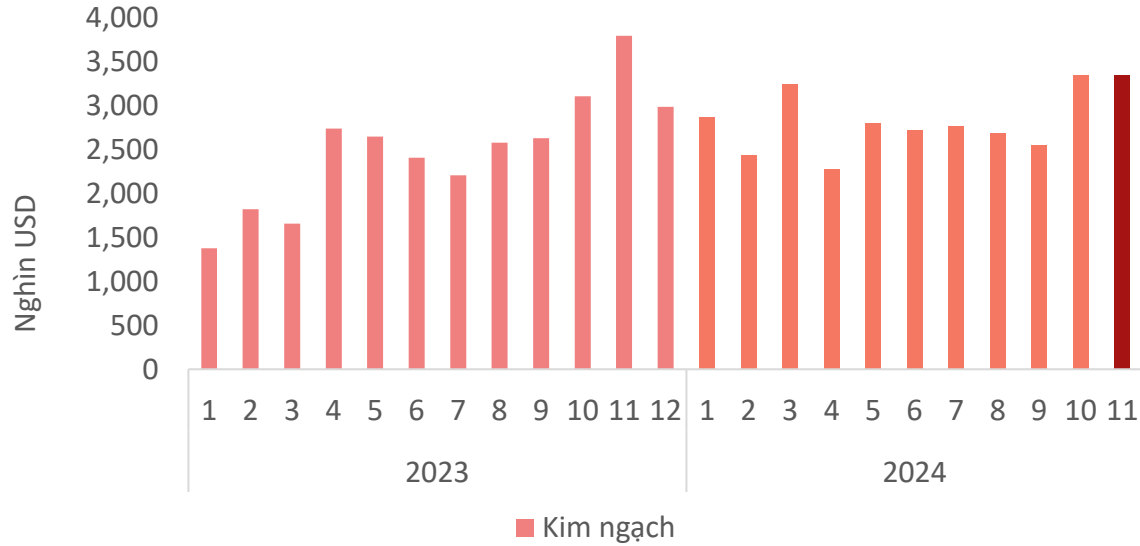


TIN LIÊN QUAN



# THỊT VÀ SP TỪ THỊT (XK)

## Giá trị xuất khẩu thịt và SP từ thịt sang thị trường Nhật Bản, T11/2024



## Kết quả xuất khẩu thịt và SP từ thịt sang thị trường Nhật Bản, T11/2024



### KIM NGẠCH

↗ Tăng **5,8%** so với T10/2024

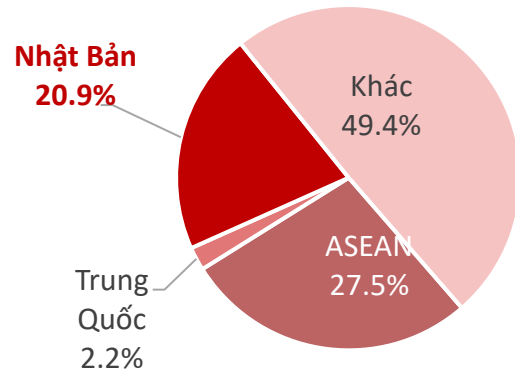
↘ Giảm **6,8%** so với T11/2023

↗ Cao hơn **1,04 triệu USD** so với bình quân theo tháng năm 2023

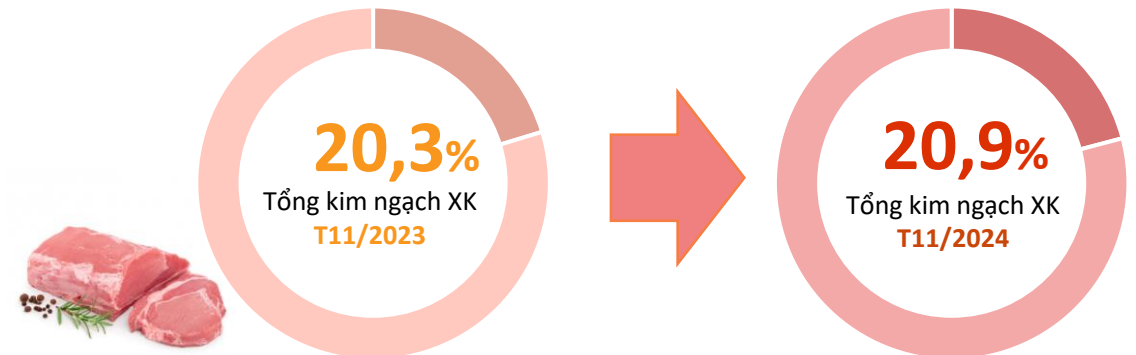
◇ Lũy kế 11 tháng 2024 đạt **31,3 triệu USD**, đạt **104,2%** kim ngạch 2023

**3,54**  
triệu USD

## Tỷ trọng giá trị XK thịt và SP từ thịt của VN sang thị trường Nhật Bản, T11/2024



## Biến động tỷ trọng giá trị thịt & SP từ thịt của VN sang thị trường Nhật Bản, T11/2024

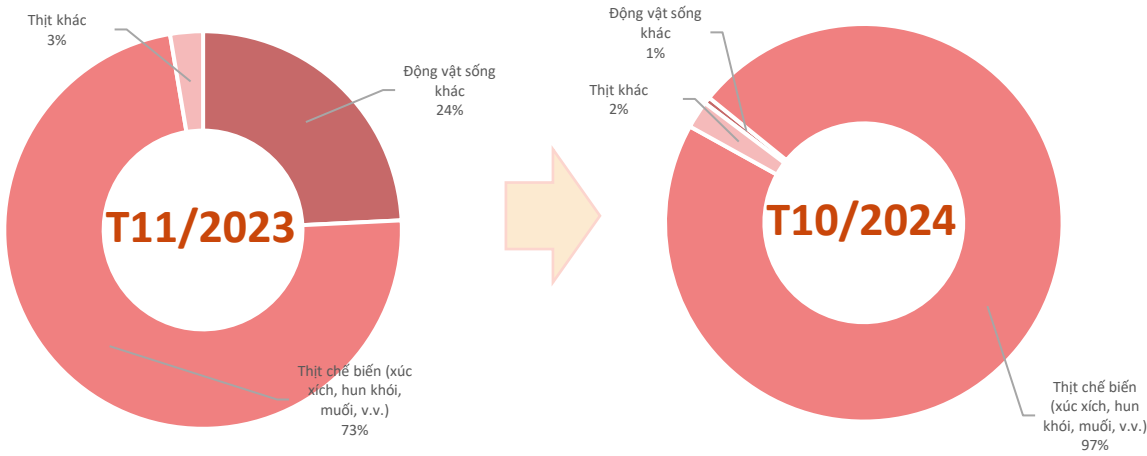






# THỊT VÀ SP TỪ THỊT (XK)

## Cơ cấu chủng loại thịt và SP từ thịt xuất khẩu sang thị trường Nhật Bản, T11/2024



## Kết quả xuất khẩu thịt và SP từ thịt sang thị trường Nhật Bản, T11/2024



### Thịt chế biến (xúc xích, hun khói, muối,...)

Kim ngạch: **3,446** triệu USD

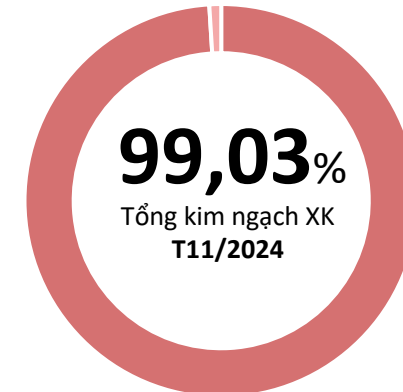
Tăng **5,4%** so với T10/2024

Tăng **24%** so với T11/2023

## TOP 5 doanh nghiệp về kim ngạch xuất khẩu thịt và SP từ thịt lớn nhất sang thị trường Nhật Bản, T11/2024



## Tỷ trọng về kim ngạch của TOP 5 doanh nghiệp xuất khẩu lớn nhất sang thị trường Nhật Bản, T11/2024



# Ipsard

## AGRO@INFO


Ý kiến góp ý, xin vui lòng gửi đến:

**TRUNG TÂM THÔNG TIN PHÁT TRIỂN NÔNG NGHIỆP NÔNG THÔN**  
**VIỆN CHÍNH SÁCH VÀ CHIẾN LƯỢC PHÁT TRIỂN NÔNG NGHIỆP NÔNG THÔN**

Địa chỉ: *Số 16 Thụy Khuê, P. Thụy Khuê, Q. Tây Hồ, Hà Nội*

Email: [thongtinthitruong@ipsard.gov.vn](mailto:thongtinthitruong@ipsard.gov.vn); [info@agro.gov.vn](mailto:info@agro.gov.vn)

Website: <http://agro.gov.vn/>



Xem thêm báo cáo