

Số Tháng 7/2024

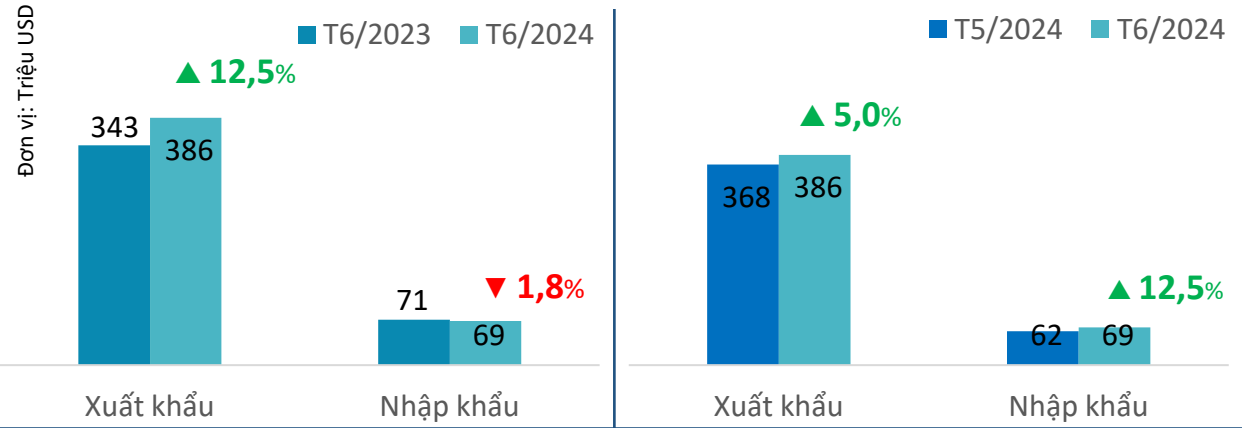


BÁO CÁO TÌNH HÌNH XUẤT KHẨU
NÔNG LÂM THỦY SẢN

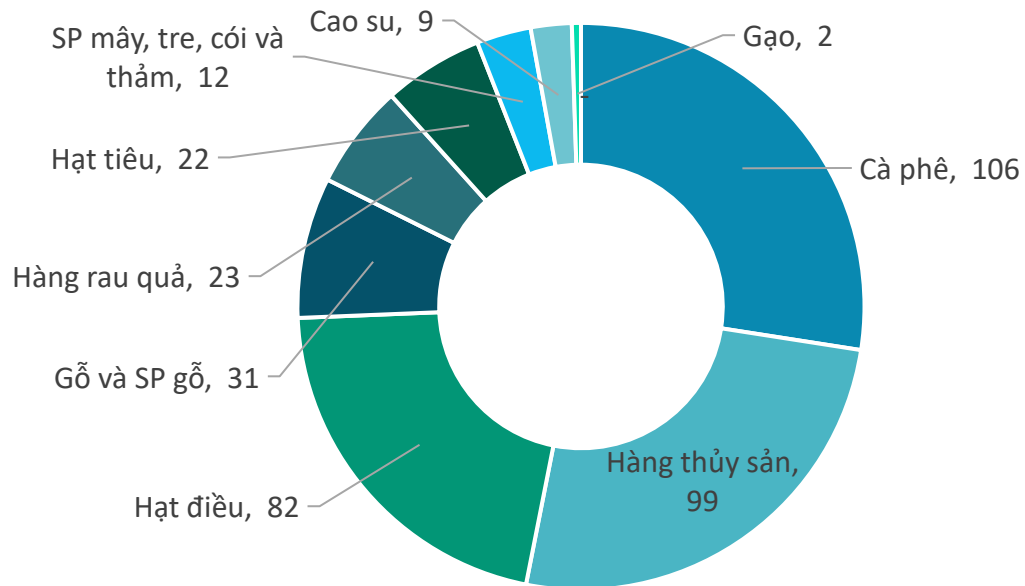
THỊ TRƯỜNG EU

TÌNH HÌNH XUẤT NHẬP KHẨU NÔNG LÂM THỦY SẢN VIỆT NAM SANG THỊ TRƯỜNG EU THÁNG 6/2024

Kim ngạch xuất khẩu và nhập khẩu NLTS VN - EU, T6/2024



Kim ngạch xuất khẩu NLTS chính VN sang thị trường EU, T6/2024

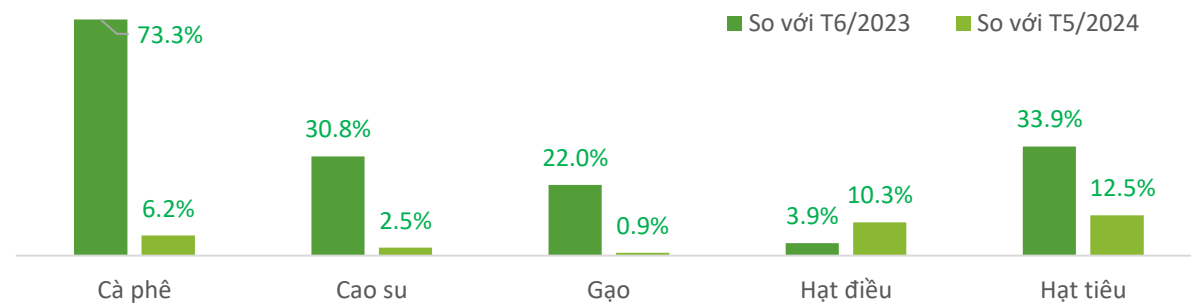


Đơn vị: Triệu USD

Biến động giá trị xuất khẩu NLTS chính VN sang thị trường EU T6/2024 so với T5/2024



Biến động giá xuất khẩu bình quân của một số sản phẩm NLTS chính VN sang thị trường EU T6/2024 so với T6/2023 và T5/2024



Nguồn: Tổng hợp từ số liệu của Tổng cục Hải quan

EU gia tăng cảnh báo với nông sản Việt Nam

Trong 6 tháng đầu năm 2024, Việt Nam đã ghi nhận sự gia tăng bất thường về số lượng các hoạt chất cần đặc biệt chú ý khi sản xuất và xuất khẩu nông sản vào EU. Tổng cộng có 57 hoạt chất bị EU kiểm soát, tăng hơn 80% so với cùng kỳ năm 2023. Đặc biệt, TP.HCM đóng

góp một tỷ lệ lớn với 23/57 lượt cảnh báo, do phần lớn nông sản xuất khẩu sang EU xuất phát từ TP.HCM.

Sự gia tăng này dẫn đến việc EU tăng cường tần suất kiểm tra biên giới đối với nông sản xuất khẩu từ Việt Nam. Hiện tại, 4 mặt hàng nông sản phải chịu sự kiểm soát nghiêm ngặt hơn, bao gồm thanh long (30%), ớt (50%), đậu bắp

(50%) và sầu riêng (10%).

Việc tăng cường kiểm tra biên giới theo quy định của EU sẽ ảnh hưởng đến tiến trình xuất khẩu và giảm khả năng cạnh tranh của hàng Việt Nam trên thị trường quốc tế. Vì vậy, các nhà sản xuất và xuất khẩu nông sản Việt Nam cần đặc biệt lưu ý và có giải pháp khắc phục kịp thời.

Nguồn: Nongnghiep.vn



Nền kinh tế EU tăng trưởng ảm đạm trong Quý 2

Ngày 30/7, Cơ quan Thống kê châu Âu (Eurostat) công bố số liệu cho thấy trong Quý 2 vừa qua, nền kinh tế Liên minh châu Âu (EU) ghi nhận mức tăng trưởng khiêm tốn, trong đó Đức - nền kinh tế hàng đầu khu vực, vẫn trong tình trạng trì trệ.

Trong Quý 2, tổng sản phẩm quốc nội (GDP) tại 20 quốc gia sử dụng đồng Euro tăng trưởng 0,3%, tương đương với Quý 1 - quý tăng trưởng đầu tiên sau hơn một năm đình trệ. Nguyên nhân chính là do lạm phát leo thang khiến sức mua của người tiêu dùng giảm.

Tại Đức, cuộc khủng hoảng kinh tế có thể kéo dài hơn dự đoán của các chuyên gia. Trong Quý 2/2024, Đức - nền kinh tế lớn số một châu Âu suy giảm 0,1% so mức tăng trưởng 0,2% của Quý 1. Sự trì trệ của kinh tế Đức đã diễn ra trong một thời gian dài. Kể từ sau quý 3 năm 2022, đã gần hai năm nay tăng trưởng kinh tế Đức luôn ở mức dưới 0,5%. Nguyên nhân chủ yếu là do ngành công nghiệp phát triển kém và tiêu dùng cá nhân

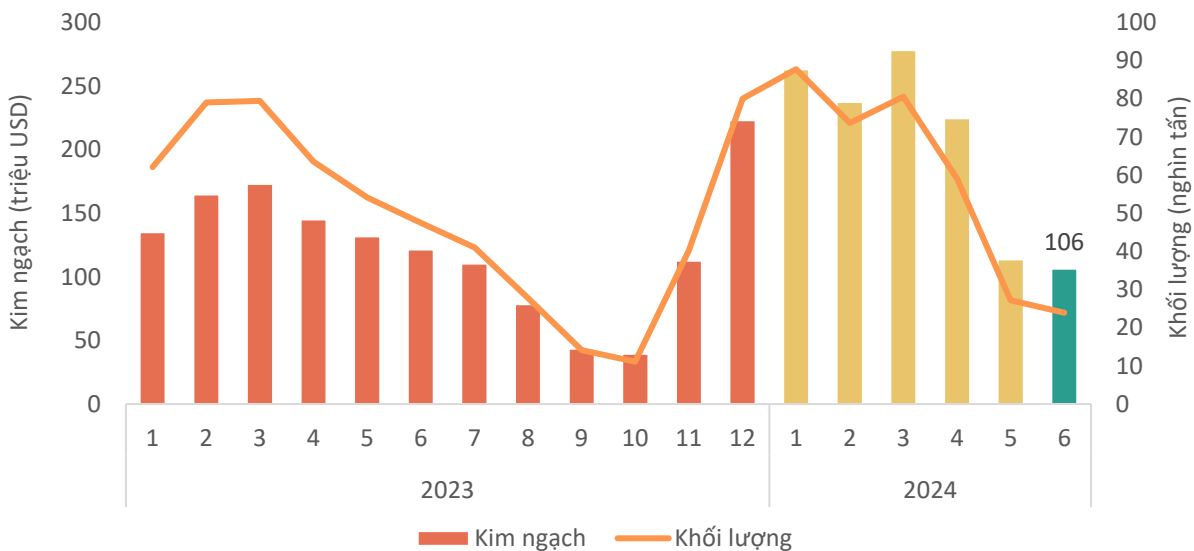
không đạt mức kỳ vọng.

Nguồn: Vietnamplus.vn



CÀ PHÊ

Khối lượng và giá trị cà phê xuất khẩu sang thị trường EU, T6/2024



Kết quả xuất khẩu cà phê sang thị trường EU, T6/2024

KIM NGẠCH

106,4 triệu USD

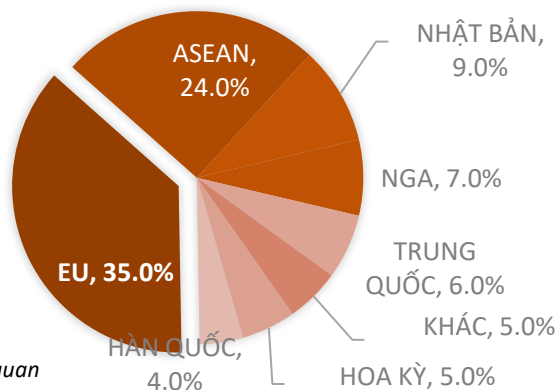
- ↘ Giảm **6,6%** so với T5/2024
- ↘ Giảm **12,5%** so với T6/2023
- ↘ Thấp hơn **16,9 triệu USD** so với bình quân theo tháng năm 2023
- ❖ Giá trị xuất khẩu 6T/2024 đạt **1,2** tỷ USD, đạt **72,7%** kim ngạch 2023

KHỐI LƯỢNG

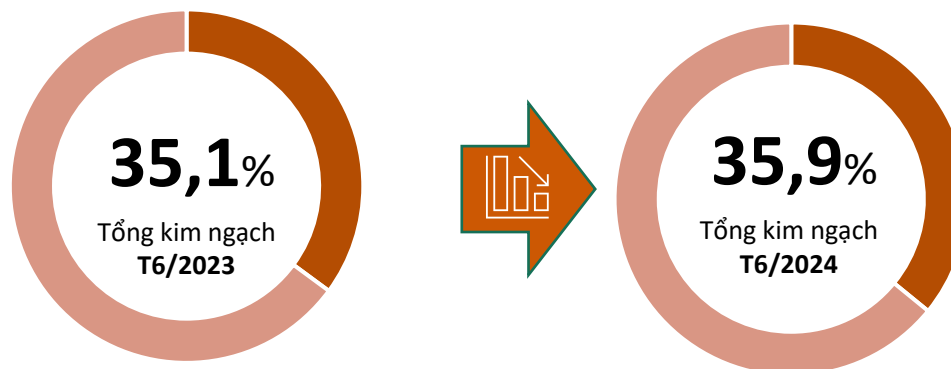
24 nghìn tấn

- ↘ Giảm **12%** so với T5/2024
- ↘ Giảm **49,5%** so với T6/2023
- ↘ Thấp hơn **22,8 nghìn tấn** so với bình quân theo tháng năm 2023
- ❖ Khối lượng xuất khẩu 6T/2024 đạt **352,3** nghìn tấn, đạt **58,7%** lượng năm 2023

Tỷ trọng giá trị cà phê Việt Nam sang thị trường EU, T6/2024

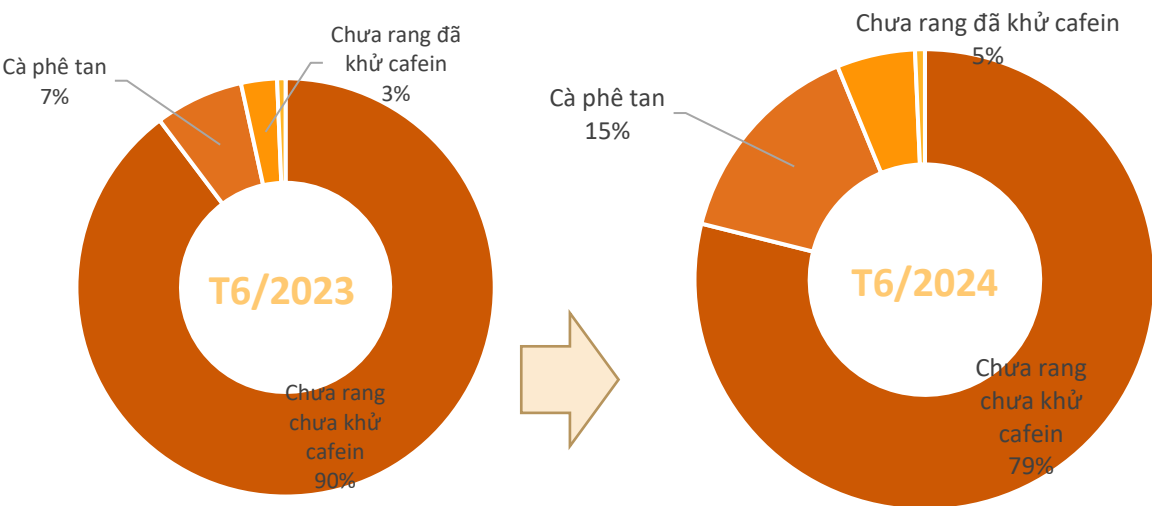


Biến động tỷ trọng giá trị cà phê Việt Nam sang thị trường EU, T6/2024



CÀ PHÊ

Cơ cấu chủng loại cà phê xuất khẩu sang thị trường EU, T6/2024



Kết quả xuất khẩu cà phê sang thị trường EU, T6/2024



Chưa rang chưa khử caffein

Kim ngạch: **81** Triệu USD
Giảm **12,4%** so với T5/2024
Giảm **27,1%** so với T6/2023



Cà phê tan

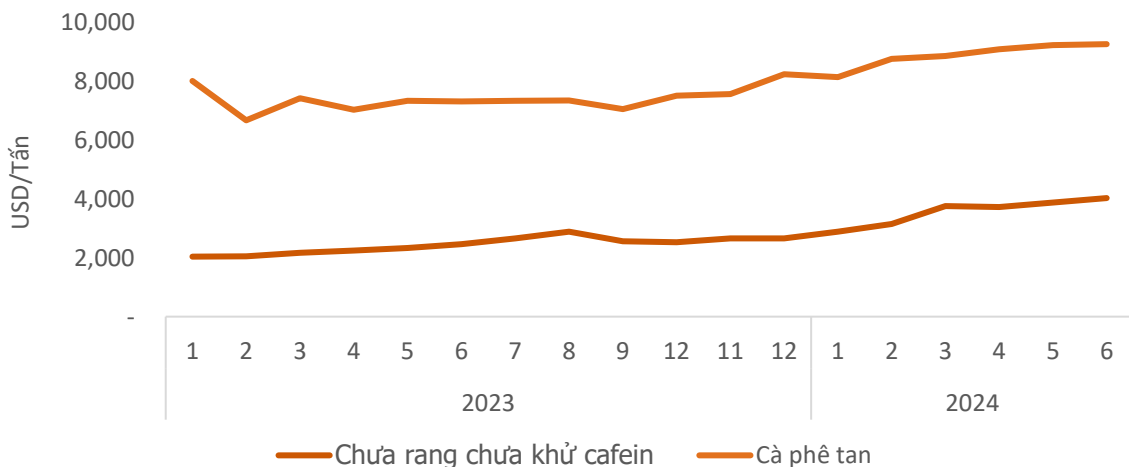
Kim ngạch: **13,7** Triệu USD
Tăng **21,6%** so với T5/2024
Tăng **61,7%** so với T6/2023



Chưa rang đã khử caffein

Kim ngạch: **5,3** Triệu USD
Giảm **48%** so với T5/2024
Tăng **55,5%** so với T6/2023

Giá cà phê xuất khẩu bình quân sang thị trường EU, T6/2024



Cà phê tan

Giá xuất khẩu bình quân trong T6/2024 ở mức **9.255** USD/tấn; **tăng 0,3%** so với tháng trước, và **tăng 36%** so với cùng kỳ năm 2023.

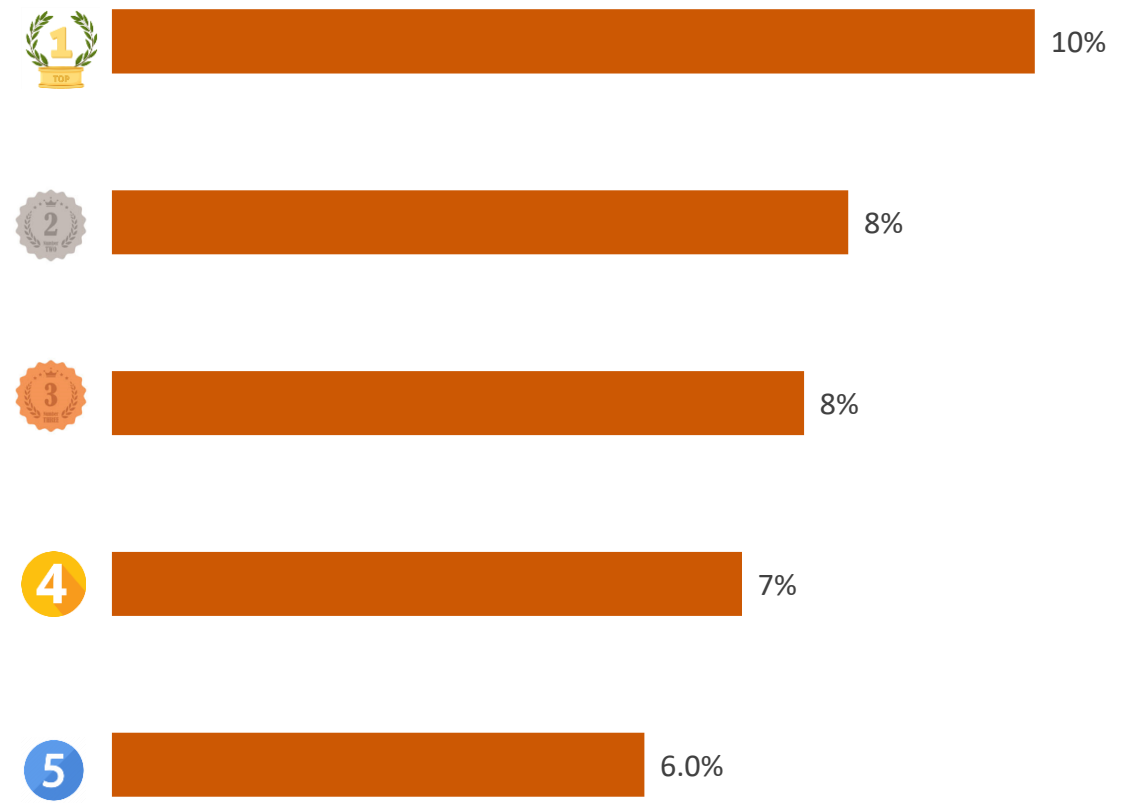
Cà phê chưa rang chưa khử caffein

Giá xuất khẩu bình quân trong T6/2024 ở mức **4.033** USD/tấn; **tăng 4%** so với tháng trước, và **tăng 63,9%** so với cùng kỳ năm 2023.

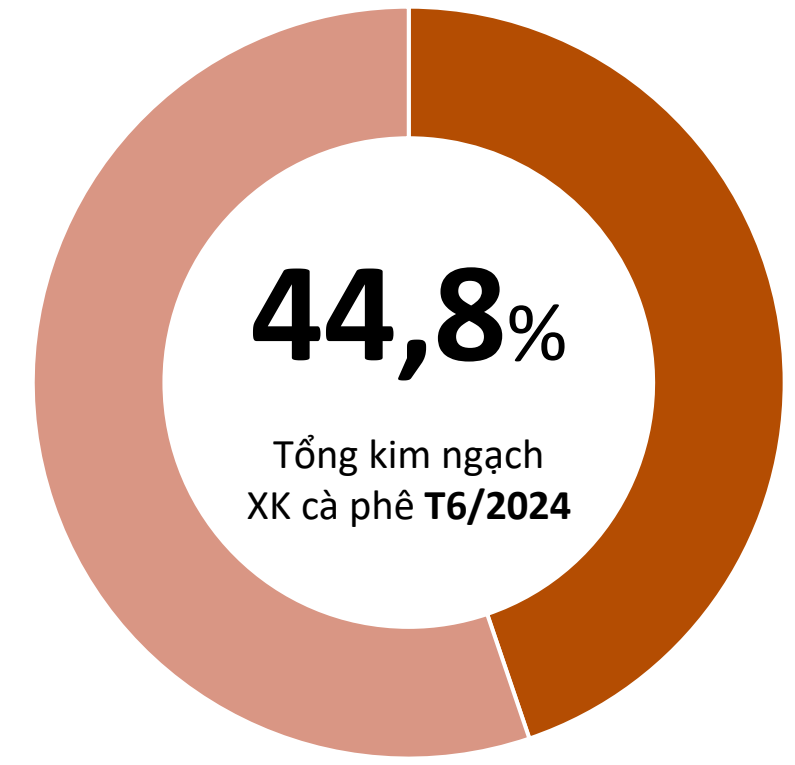


CÀ PHÊ

TOP 5 doanh nghiệp về kim ngạch xuất khẩu sang thị trường EU, T6/2024



Tỷ trọng về kim ngạch của TOP 5 DN XK sang thị trường EU, T6/2024



Nguồn: Tổng hợp từ số liệu của Tổng cục Hải quan



CÀ PHÊ

ĐIỂM TIN THỊ TRƯỜNG CÀ PHÊ EU

Tồn kho cà phê tại Châu Âu

Theo Liên đoàn Cà phê Châu Âu (ECF), lượng cà phê tồn kho tại cảng được lưu giữ trong các kho tại Bỉ, Đức, Pháp, Ý và Tây Ban Nha đã ghi nhận mức tăng 4,51% trong tháng 6/2024 lên mức 8,4 triệu bao. Trong đó, khối lượng cà phê Robusta đạt 3,06 triệu bao và cà phê Arabica là 5,34 triệu bao.

Nguồn: iandmsmith.com (7/2024)

Giá cà phê tại EU có thể tăng trong thời gian tới khi EU thực hiện EDRU

Theo ông Giuseppe Lavazza, chủ tịch của công ty cà phê Lavazza, các quy định mới của EU về chống phá rừng (EDRU) sẽ đẩy giá cà phê lên cao và làm hàng ngàn nông dân mất việc. Các quy định này yêu cầu chỉ nhập khẩu các sản phẩm cà phê không liên quan đến phá rừng. Lavazza cho rằng nhiều nông dân sản xuất cà phê ở các nước nghèo không thể đáp ứng, dẫn đến giảm số lượng nhà cung cấp và tăng giá cà phê. Công ty Lavazza có thể sẽ mở các cơ sở rang cà phê ngoài EU để tránh các quy định này. Tuy nhiên, Ủy ban Châu Âu khẳng định rằng các quy định này nhằm bảo vệ môi trường và kinh doanh bền vững.

Nguồn :telegraph.co.uk (7/2024)



Các nước xuất khẩu nông nghiệp lo ngại dữ liệu bản đồ phá rừng của EU không chính xác

Theo người phát ngôn Đại sứ quán Úc tại EU, không nên xem bản đồ theo dõi phá rừng của EU là nguồn thông tin duy nhất để xác định nguồn gốc đất sản xuất nông nghiệp ở các nước xuất khẩu có phải từ đất rừng bị phá hay không. Bản đồ của EU chỉ nên đóng vai trò là một trong những nguồn thông tin tham khảo để các nhà quản lý của EU và cơ quan có thẩm quyền xác định xem nạn phá rừng có xảy ra hay không.

Có sự khác biệt giữa bản đồ theo dõi phá rừng năm 2023 của Úc và bản đồ của Hệ thống quan sát về nạn phá rừng và suy thoái rừng của EU năm 2020 do mỗi bên sử dụng các định nghĩa khác nhau về đất rừng. Do vậy, Úc kêu gọi EU hoãn việc thực hiện EDRU cho đến khi các quy định được hiểu rõ.

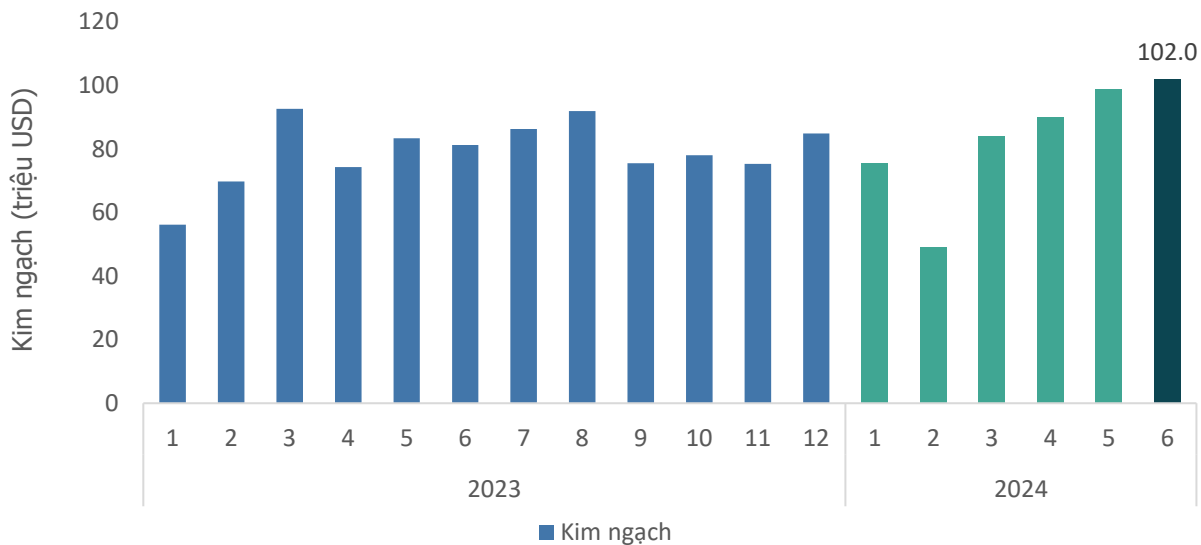
Ông Pedro Miguel da Costa e Silva, đại sứ Brazil tại EU cũng lo ngại rằng bản đồ về đất phá rừng của EU không chính xác. “Khu vực tư nhân của chúng tôi ghi nhận nhiều trường hợp đất trồng ca cao và cà phê bị xác định nhầm là đất rừng”. Ông kêu gọi, các cơ quan quản lý của EU hợp tác với chính phủ của các nước xuất khẩu nông sản để sử dụng các hệ thống giám sát đất đai địa phương có mức độ chính xác cao hơn.





Thủy sản

Giá trị Thủy sản xuất khẩu sang thị trường EU, T6/2024



Kết quả xuất khẩu Thủy sản sang thị trường EU, T6/2024

KIM NGẠCH

102,0 triệu USD



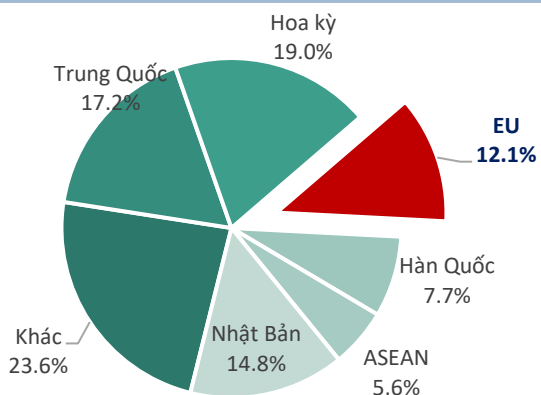
↗ Tăng **3,3%** so với T5/2024

↗ Tăng **25,6%** so với T6/2023

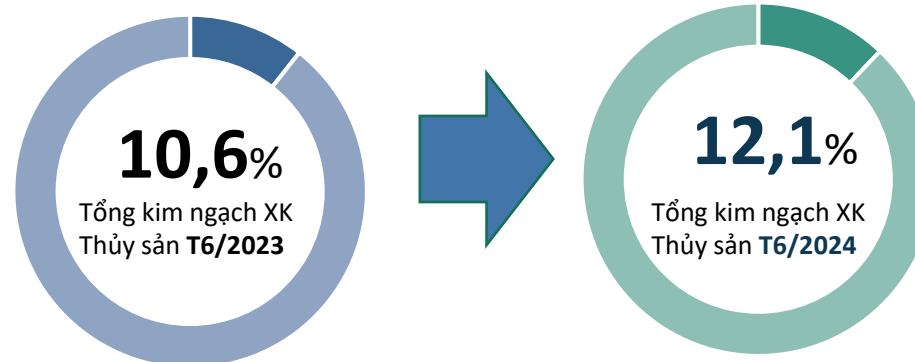
↗ Cao hơn **22,9 triệu USD** so với bình quân năm 2023

❖ Lũy kế 6 tháng 2024 đạt **399,3** triệu USD, Đạt **52,6%** kim ngạch 2023

Tỷ trọng giá trị thủy sản Việt Nam sang thị trường EU, T6/2024



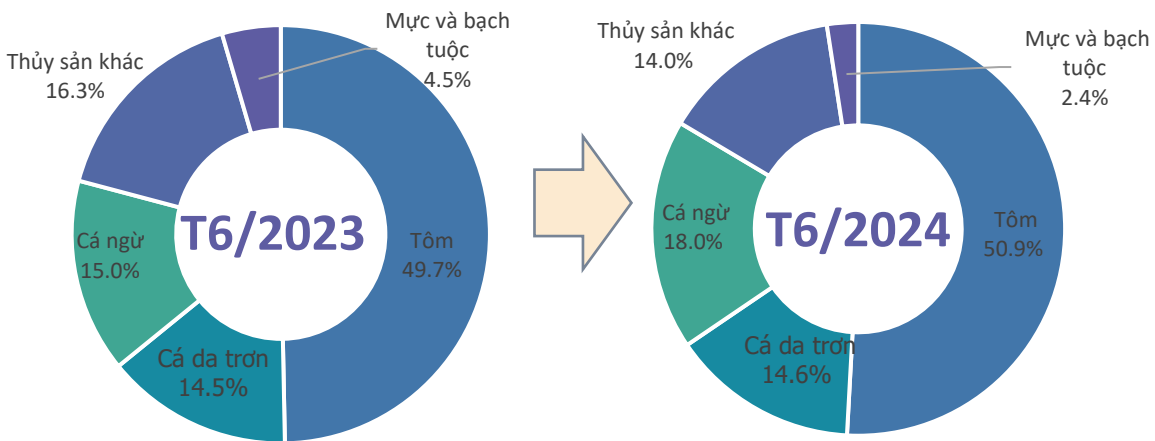
Biến động tỷ trọng giá trị thủy sản VN sang thị trường EU, T6/2024





Thủy sản

Cơ cấu chủng loại thủy sản xuất khẩu sang thị trường EU, T6/2024



Kết quả xuất khẩu thủy sản sang thị trường EU, T6/2024



Tôm

Kim ngạch: **51,9** Triệu USD
 Tăng **11,8%** so với T5/2024
 Tăng **28,6%** so với T6/2023



Cá da trơn

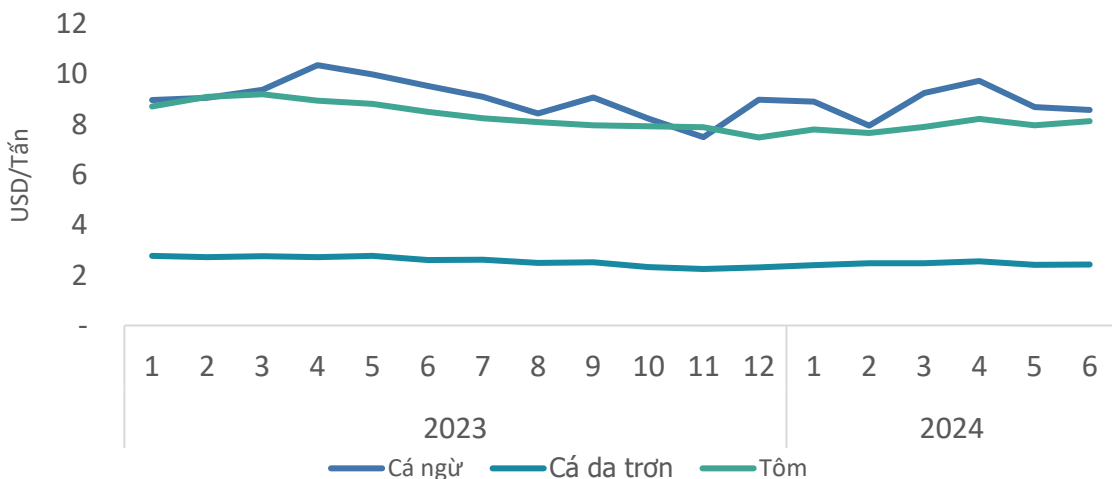
Kim ngạch: **14,9** Triệu USD
 Tăng **3,4%** so với T5/2024
 Tăng **27,1%** so với T6/2023



Cá ngừ

Kim ngạch: **18,5** Triệu USD
 Giảm **15,3%** so với T5/2024
 Tăng **51,1%** so với T6/2023

Giá thủy sản xuất khẩu bình quân sang thị trường EU, T6/2024



Cá ngừ

Giá xuất khẩu bình quân trong T6/2024 ở mức **8,6** USD/kg; **giảm 1,3%** so với tháng trước; và **giảm 10,0%** so với cùng kỳ năm 2023.

Cá da trơn

Giá xuất khẩu bình quân trong T6/2024 ở mức **2,4** USD/kg; **tăng 0,8%** so với tháng trước; và **giảm 6,7%** so với cùng kỳ năm 2023.

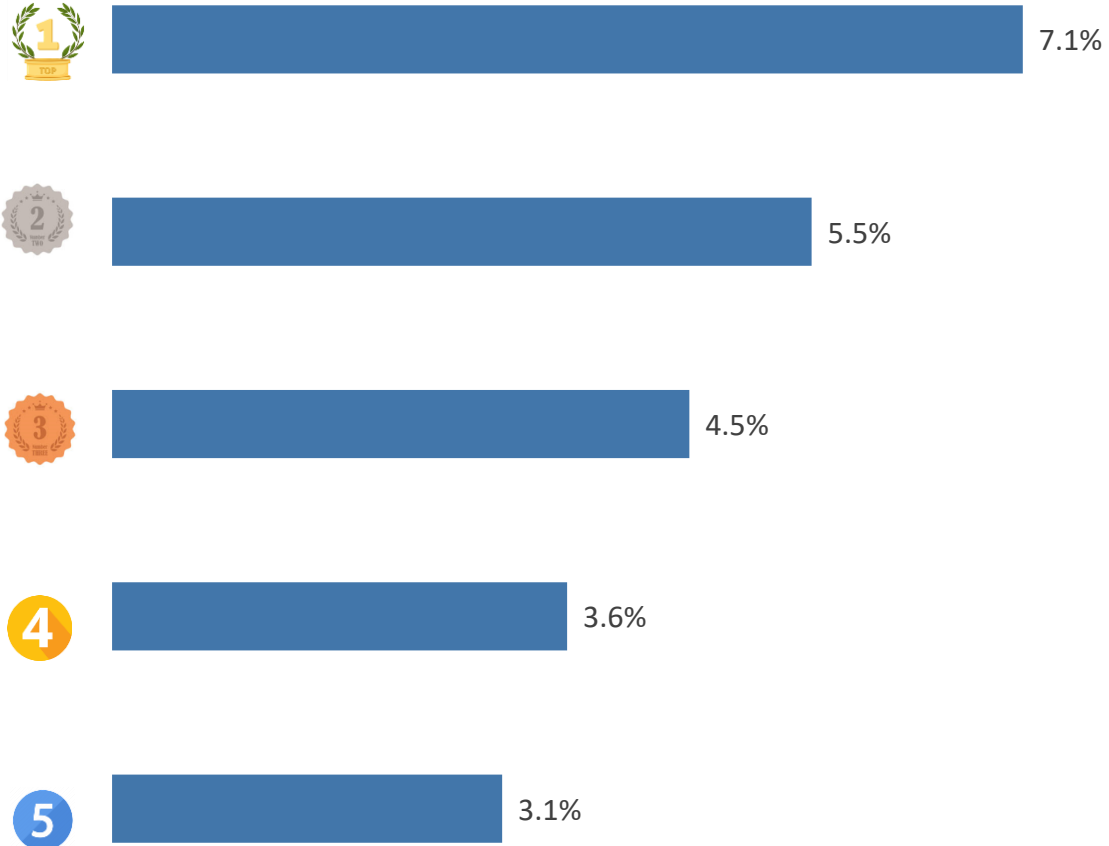
Tôm

Giá xuất khẩu bình quân trong T6/2024 ở mức **8,1** USD/kg; **tăng 2,1%** so với tháng trước; và **giảm 4,3%** so với cùng kỳ năm 2023.

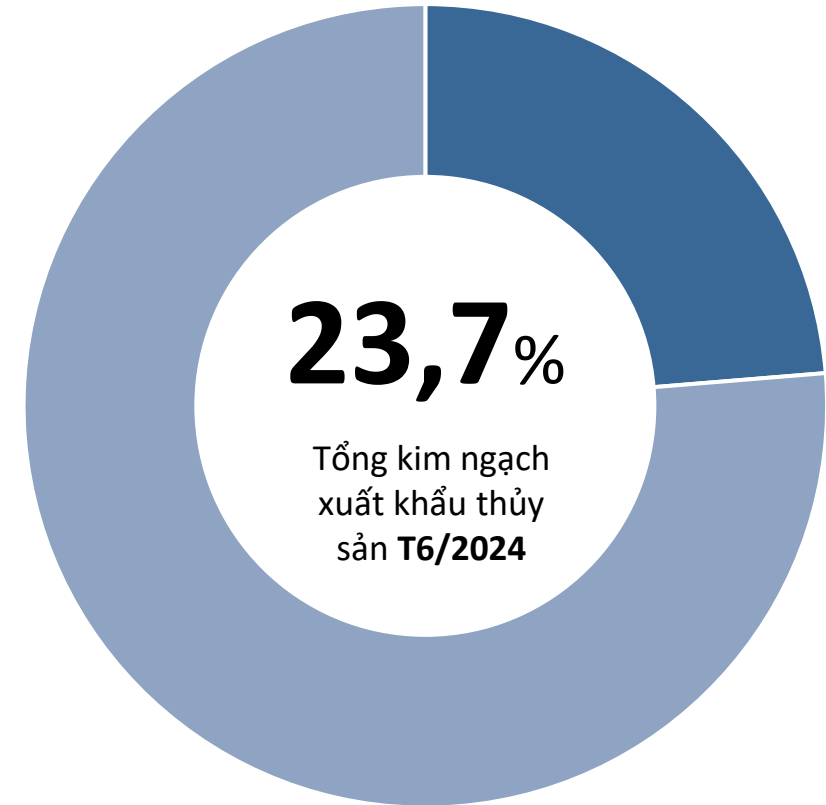


Thủy sản

TOP 5 doanh nghiệp về kim ngạch xuất khẩu sang EU, T6/2024



Tỷ trọng về kim ngạch của TOP 5 doanh nghiệp xuất khẩu sang EU, T6/2024



ĐIỂM TIN THỊ TRƯỜNG THỦY SẢN EU

01

EU cân nhắc thắt chặt lệnh cấm nhập khẩu thủy sản từ Nga

Tháng 4/2022, EU đã áp đặt lệnh cấm bán hải sản, trứng cá muối và động vật giáp xác của Nga, nhưng không bao gồm cá. EU đang cân nhắc hạn chế nhập khẩu cá tươi từ Nga như một phần của gói trừng phạt mới đối với quốc gia này. Các quốc gia vùng Baltic của EU gồm: Litva, Estonia, Latvia và Thụy Điển đang yêu cầu cấm nhập khẩu cá tuyết, cá trích, cá trích cơm và các loại cá khác từ Nga.

EU có kế hoạch thảo luận về các nội dung của lệnh cấm vào đầu mùa thu. Nếu lệnh cấm được đưa ra thì Đức sẽ là quốc gia sẽ bị ảnh hưởng nhiều nhất. Hiệp hội công nghiệp Fisch-Informationszentrum ước tính có tới 85% cá minh thái Alaska được tiêu thụ ở Đức hiện có nguồn gốc từ Nga. Đức phụ thuộc vào nhập khẩu để chế biến cá vì nước này có rất ít hoặc không có hoạt động đánh bắt cá biển sâu. Nếu nguồn cung cá minh thái Alaska của Nga bị cấm nhập khẩu thì Đức sẽ không có nguồn cung nào thay thế do nguồn cung từ Hoa Kỳ không thể bù đắp được. Việc ngừng nhập khẩu cá từ Nga cũng sẽ gây ra tình trạng thiếu hụt nguồn cung và tăng giá trên thị trường.



Tin liên quan

ĐIỂM TIN THỊ TRƯỜNG THỦY SẢN EU

02

EU xem xét gỡ thẻ vàng IUU cho Việt Nam

Trong cuộc họp báo ngày 31/7 tại Hà Nội, Phó Chủ tịch Ủy ban châu Âu Josep Borrell cho biết EU đang hỗ trợ và hợp tác với Việt Nam trong việc gỡ bỏ thẻ vàng IUU. Ông nhấn mạnh cả EU và Việt Nam cần nỗ lực đảm bảo nguồn lợi thủy sản mang tính bền vững và cộng đồng ngư dân, ngư nghiệp thịnh vượng, bền vững trong tương lai.

EU đã có những trao đổi và hợp tác với Bộ Nông nghiệp và Phát triển Nông thôn Việt Nam về các vấn đề cụ thể, trong đó, ông Borrell khuyến nghị, Việt Nam cần phải lắp đặt các thiết bị giám sát hành trình trên tàu cá để đảm bảo thực thi hiệu quả các biện pháp giám sát hành trình ngư nghiệp tại các địa phương liên quan. EU hy vọng sẽ nhận được báo cáo từ các cơ quan liên quan của Việt Nam trong mùa thu năm nay. Dựa trên kết quả đó, EU sẽ có đoàn thanh tra đến Việt Nam để đánh giá tình hình và xem xét gỡ bỏ thẻ vàng với các sản phẩm thủy sản Việt Nam dựa trên kết quả báo cáo và thanh tra.

Nguồn: hanoionline.vn(7/2024)

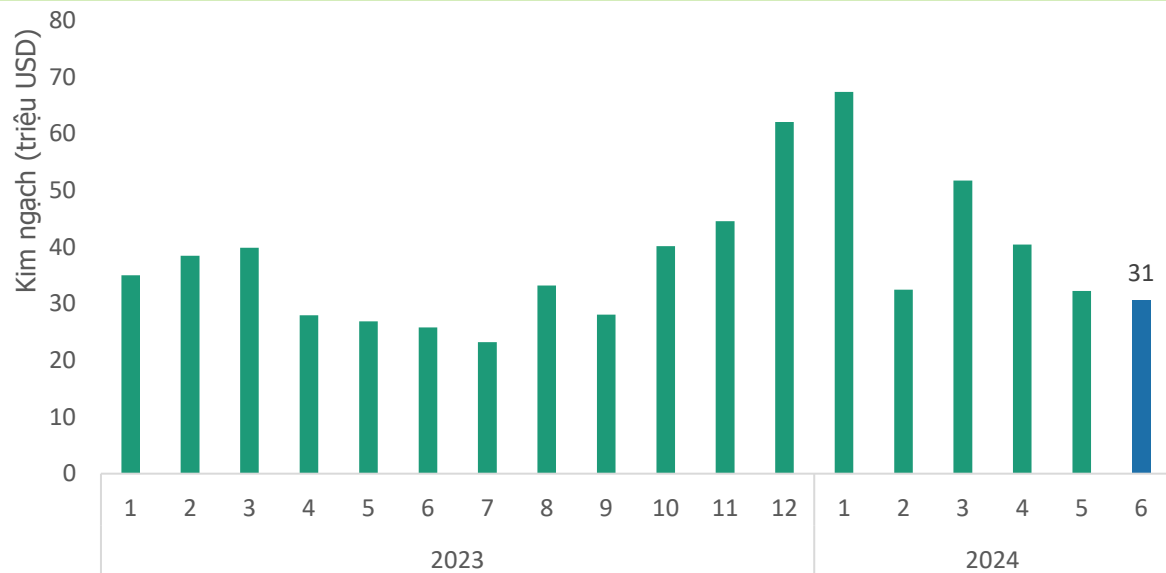


Tin liên quan



GỖ VÀ SP GỖ

Giá trị gỗ và SP gỗ xuất khẩu sang thị trường EU, T6/2024



Kết quả xuất khẩu gỗ và SP gỗ sang thị trường EU, T6/2024

KIM NGẠCH



31

triệu USD

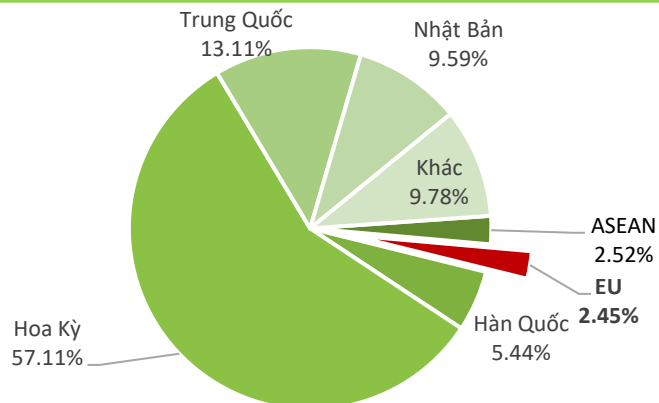
↘ Giảm **5,1%** so với T5/2024

↗ Tăng **18,5%** so với T6/2023

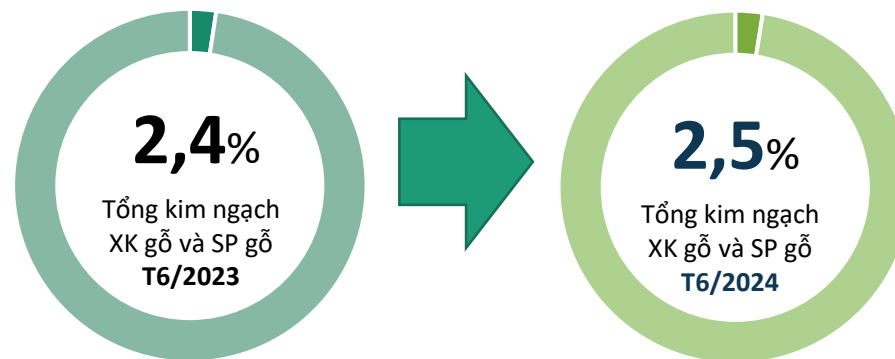
↘ Thấp hơn **4,8 triệu USD** so với bình quân theo tháng năm 2023

❖ Lũy kế 6 tháng đạt **254,8** triệu USD, đạt **59,9%** kim ngạch 2023

Tỷ trọng giá trị gỗ và SP gỗ VN sang thị trường EU, T6/2024



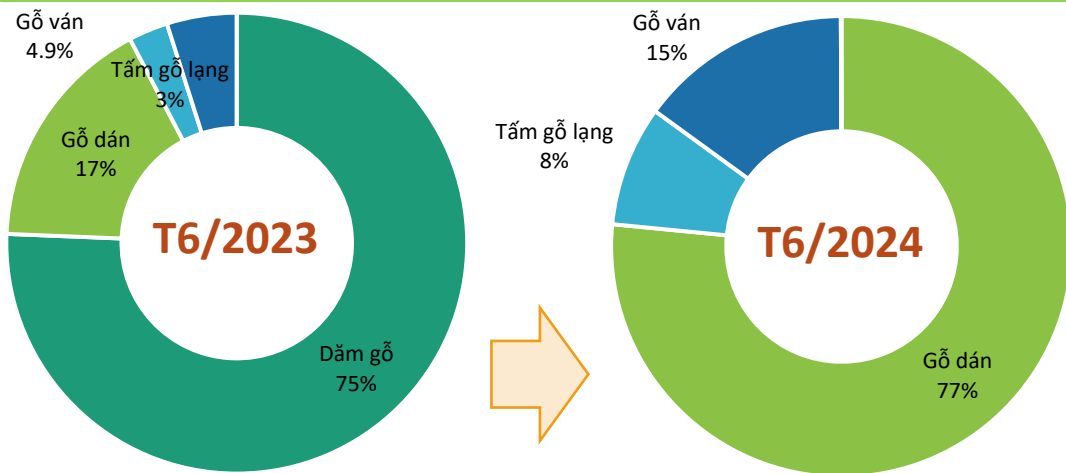
Biến động tỷ trọng giá trị gỗ và SP gỗ VN sang thị trường EU, T6/2024





GỠ VÀ SP GỠ

Cơ cấu chủng loại gỗ và SP gỗ xuất khẩu sang thị trường EU, T6/2024



Kết quả xuất khẩu gỗ và SP gỗ sang thị trường EU, T6/2024



Gỗ dán

Kim ngạch: **1,7** triệu USD
 Tăng **51%** so với T5/2024
 Tăng **104%** so với T6/2023

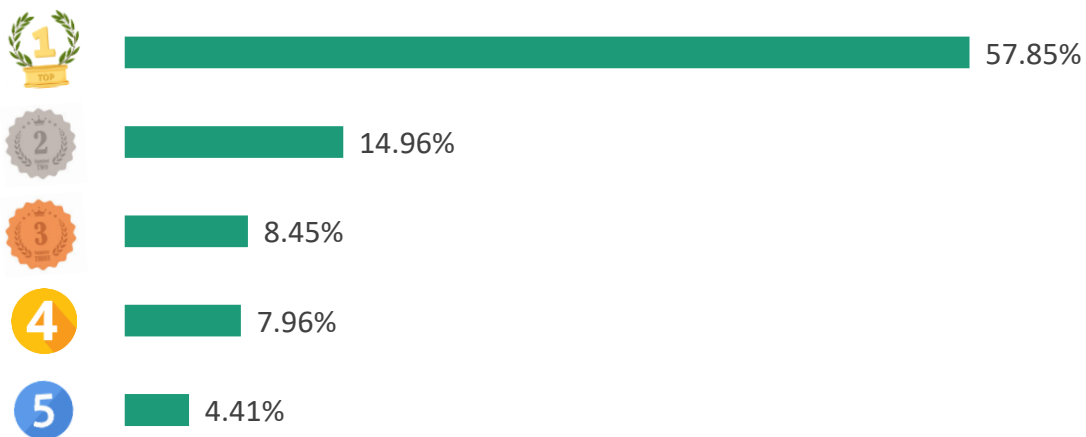
Tấm gỗ lạng

Kim ngạch: **0,2** triệu USD
 Giảm **34%** so với T5/2024
 Tăng **36%** so với T6/2023

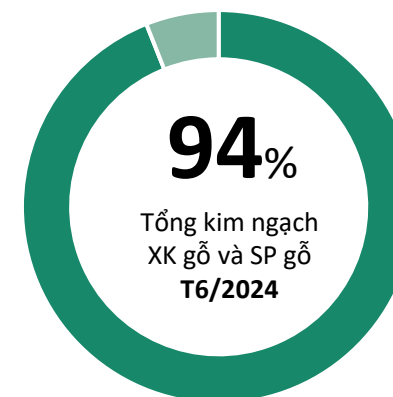
Gỗ ván

Kim ngạch: **0,3** triệu USD
 Tăng **1%** so với T5/2024
 Tăng **36%** so với T6/2023

TOP 5 doanh nghiệp về kim ngạch xuất khẩu sang thị trường EU, T6/2024



Tỷ trọng về kim ngạch của TOP 5 DN XK sang thị trường EU, T6/2024





GỖ VÀ SP GỖ



ĐIỂM TIN THỊ TRƯỜNG GỖ VÀ SP GỖ EU

Nhập khẩu gỗ và đồ gỗ nội thất nhiệt đới của EU trong 5 tháng đầu năm 2024 đạt 598.500 tấn với giá trị 1,296 tỷ USD, giảm 16% về lượng và giảm 12% về giá trị so với cùng kỳ năm trước. Sau khi rơi xuống mức thấp nhất trong Quý I/2024, nhập khẩu gỗ và sản phẩm gỗ nội thất nhiệt đới của EU đã tăng trở lại trong tháng 4-5/2024. Giá trị nhập khẩu trong 2 tháng này tương đương với mức trước dịch COVID-19.

Trong 5 tháng đầu năm 2024, EU đã nhập khẩu 131.600 tấn đồ gỗ nội thất từ các quốc gia nhiệt đới với giá trị đạt 553 triệu USD, tăng 7% về khối lượng nhưng giảm 1% về giá trị so với cùng kỳ năm 2023. EU đã nhập khẩu đồ gỗ nội thất từ Việt Nam tăng 5% lên 256,7 triệu USD, Ấn Độ tăng 13% lên 104,2 triệu USD, Malaysia tăng 23% lên 37,9 triệu USD. Tuy nhiên, nhập khẩu từ Indonesia giảm 19% xuống 139,8 triệu USD, Thái Lan giảm 33% xuống 6,1 triệu USD.

Nguồn: ITTO

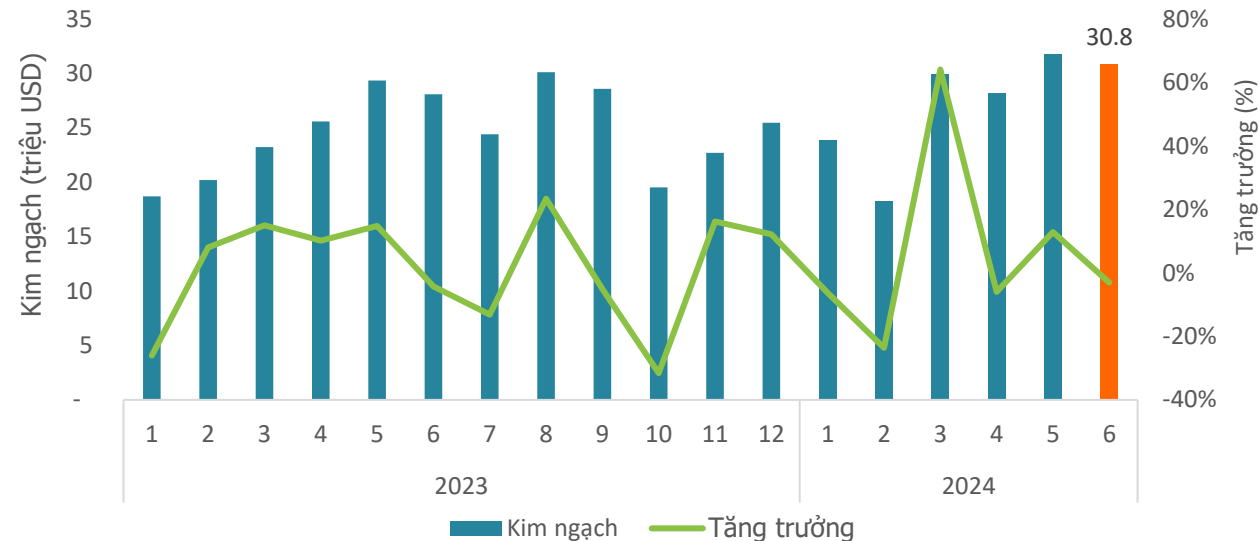


TIN LIÊN QUAN



RAU QUẢ (XUẤT KHẨU)

Giá trị rau quả xuất khẩu sang thị trường EU, T6/2024



Kết quả xuất khẩu rau quả sang thị trường EU, T6/2024

KIM NGẠCH



30,8
triệu USD

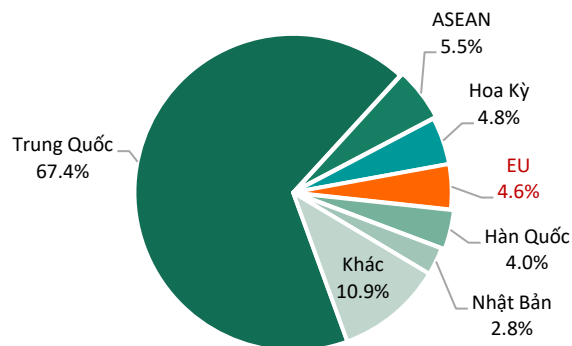
Giảm **3,1%** so với T5/2024

Tăng **9,7%** so với T6/2023

Cao hơn **6,2 triệu USD** so với bình quân theo tháng năm 2023

Lũy kế 6 tháng đầu năm 2024 đạt **162,8 tr.USD**, đạt **55,0%** kim ngạch 2023

Tỷ trọng giá trị rau quả Việt Nam sang thị trường EU, T6/2024



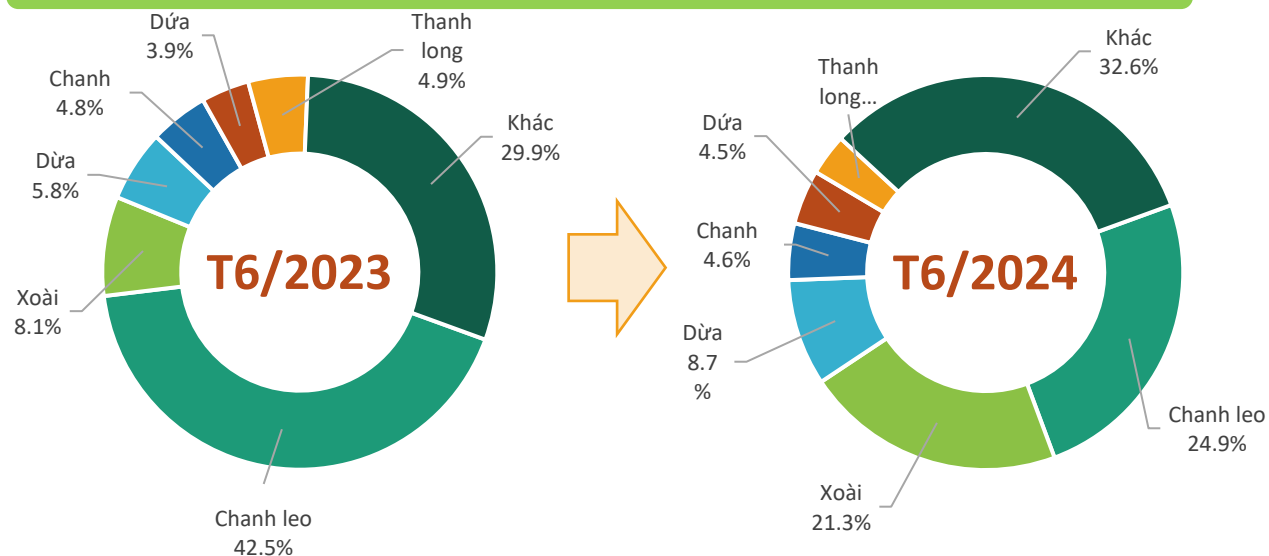
Biến động tỷ trọng giá trị rau quả VN sang thị trường EU, T6/2024





RAU QUẢ (XUẤT KHẨU)

Cơ cấu chủng loại rau quả xuất khẩu sang thị trường EU, T6/2024



Kết quả xuất khẩu rau quả sang thị trường EU, T6/2024



Chanh leo

Kim ngạch: **7,7** triệu USD
 Giảm **5,9%** so với T5/2024
 Giảm **35,8%** so với T6/2023



Xoài

Kim ngạch: **6,6** triệu USD
 Giảm **0,7%** so với T5/2024
 Tăng **187,7%** so với T6/2023



Dừa

Kim ngạch: **2,7** triệu USD
 Tăng **20,4%** so với T5/2024
 Tăng **63,8%** so với T6/2023



Chanh

Kim ngạch: **1,4** triệu USD
 Giảm **9,8%** so với T5/2024
 Tăng **6,0%** so với T6/2023



Dứa

Kim ngạch: **1,4** triệu USD
 Tăng **42,0%** so với T5/2024
 Tăng **24,6%** so với T6/2023



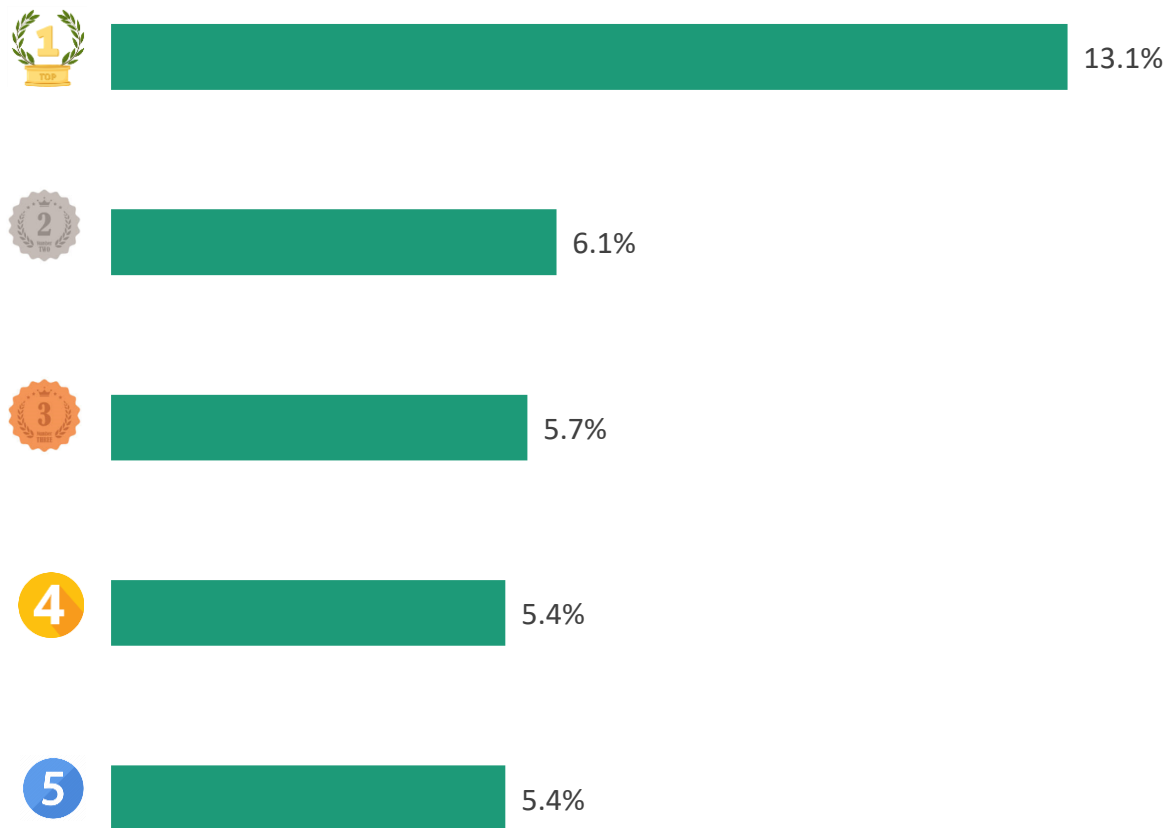
Thanh long

Kim ngạch: **1,0** triệu USD
 Giảm **21,9%** so với T5/2024
 Giảm **24,2%** so với T6/2023

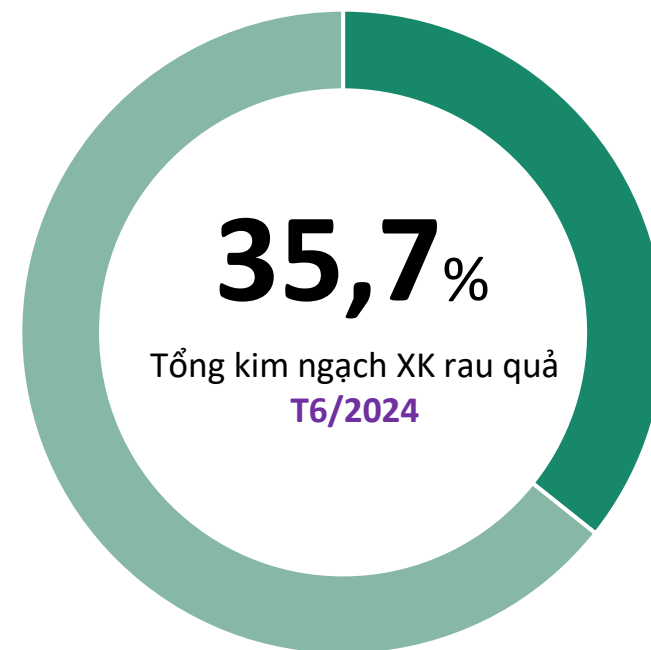


RAU QUẢ (XUẤT KHẨU)

TOP 5 doanh nghiệp về kim ngạch xuất khẩu rau quả
sang thị trường EU, T6/2024



Tỷ trọng về kim ngạch của TOP 5 doanh nghiệp xuất khẩu
sang thị trường EU, T6/2024





RAU QUẢ (NHẬP KHẨU)

Giá trị rau quả nhập khẩu từ thị trường EU, T6/2024



Kết quả nhập khẩu rau quả từ thị trường EU, T6/2024

KIM NGẠCH

4,0
triệu USD



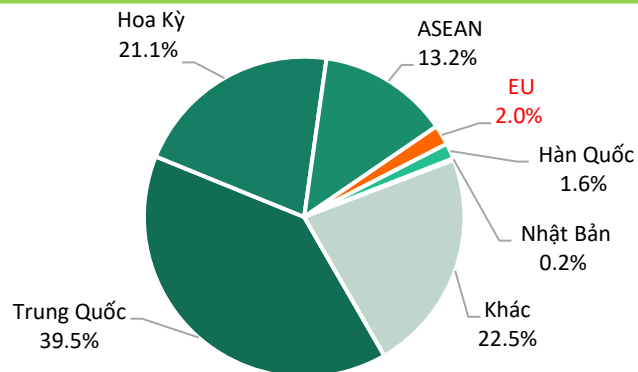
Giảm **1,3%** so với T5/2024

Tăng **3,0%** so với T6/2023

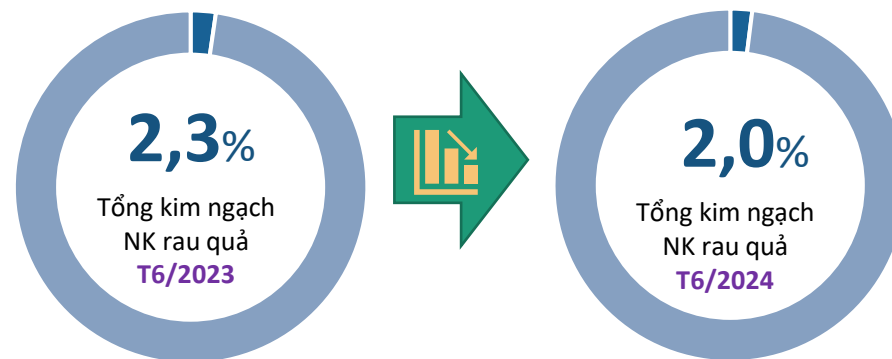
Thấp hơn **0,59 triệu USD** so với bình quân theo tháng năm 2023

Lũy kế 6 tháng đầu năm 2024 đạt **24,7 triệu USD**, đạt **44,6%** kim ngạch 2023

Tỷ trọng giá trị rau quả nhập khẩu từ thị trường EU, T6/2024



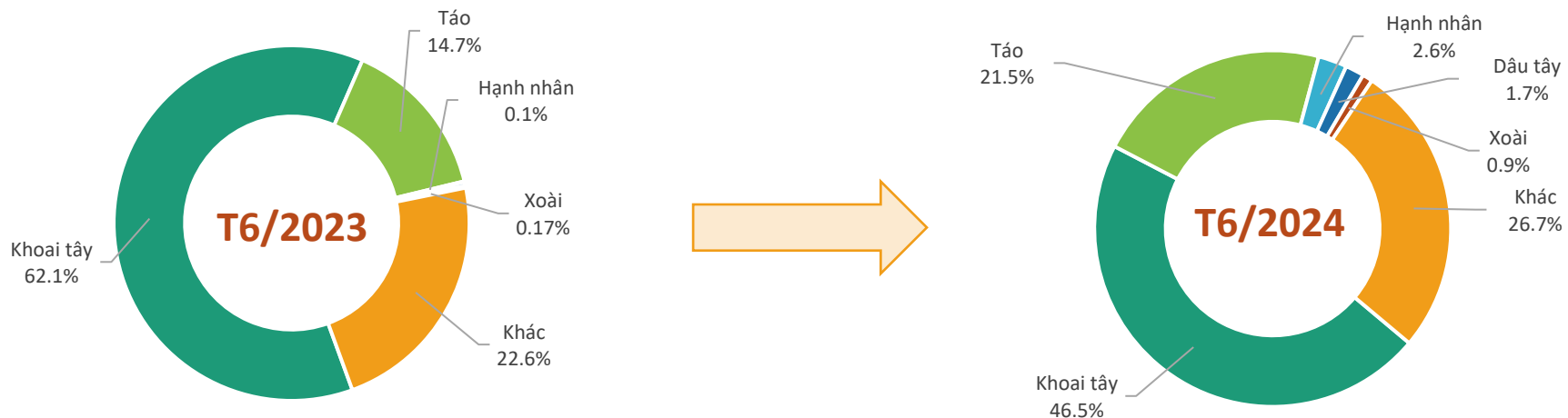
Biến động tỷ trọng giá trị rau quả nhập khẩu từ thị trường EU, T6/2024





RAU QUẢ (NHẬP KHẨU)

Cơ cấu chủng loại rau quả nhập khẩu từ thị trường EU, T6/2024



Kết quả nhập khẩu rau quả từ thị trường EU, T6/2024



Khoai tây

Kim ngạch: **1,9** triệu USD

Tăng **9,4%** so với T5/2024

Giảm **22,8%** so so với T6/2023



Táo

Kim ngạch: **0,87** triệu USD

Giảm **21,8%** so với T5/2024

Tăng **51,0%** so với T6/2023



Hạnh nhân

Kim ngạch: **105** nghìn USD

Gấp **92** lần so với T5/2024

Gấp **32** lần so với T6/2023



Hungary công bố gói thầu trị giá 138 triệu USD cho phát triển nông nghiệp

Bộ Nông nghiệp Hungary đã công bố một gói thầu Hỗ trợ phát triển sau thu hoạch liên quan đến nhà kính làm vườn và kho lạnh trị giá 50 tỷ HUF (khoảng 138 triệu USD). Dự án nhằm tạo điều kiện thuận lợi cho việc thành lập và nâng cấp nhà kính làm vườn, kho lạnh và kho rau, cùng với việc mua sắm thiết bị chế biến trái cây và rau.

Nguồn: Freshplaza.com

Hiệp định thương mại EU-Kenya có hiệu lực

Hiệp định Đối tác Kinh tế EU-Kenya (EPA) đã được kích hoạt vào ngày 1/7/2024. Thỏa thuận này cho phép các sản phẩm nông nghiệp của Kenya, trong đó có rau và trái cây tiếp tục được miễn thuế và hạn ngạch khi tiếp cận EU. Đổi lại, Kenya sẽ giảm dần thuế đối với hàng nhập khẩu từ EU trong thời hạn 25 năm.

Nguồn: Freshplaza.com

Hy Lạp: Giá trị nhập khẩu rau quả tăng trong nửa đầu năm 2024

Theo báo cáo của Hiệp hội xuất khẩu trái cây, rau quả và nước ép Hy Lạp (INCOFRUIT-HELLAS), lượng nhập khẩu trái cây và rau quả vào Hy Lạp đã tăng 12,49% trong nửa đầu năm 2024, đạt tổng cộng 420.525 tấn, tăng đáng kể so với mức 373.845 tấn trong cùng kỳ năm 2023. Trong đó, khoai tây tăng 18,39%; chuối tăng 7,75%.

Nguồn: Freshplaza.com



Ủy ban Châu Âu phân bổ 77 triệu Euro hỗ trợ khẩn cấp cho nông dân ở Áo, Séc, Ba Lan và Bồ Đào Nha

Ủy ban châu Âu đã huy động 77 triệu Euro từ quỹ dự trữ nông nghiệp để hỗ trợ nông dân trong ngành trái cây, rau quả và rượu vang của Áo, Séc, Ba Lan để khắc phục ảnh hưởng của các hiện tượng thời tiết bất thường. Ngoài ra, các nhà sản xuất rượu vang Bồ Đào Nha cũng đang phải đối mặt với tình trạng biến động nghiêm trọng của thị trường. Đề xuất của Ủy ban đã được các quốc gia thành viên chấp nhận, đồng ý phân bổ 10 triệu Euro cho Áo, 15 triệu Euro cho Séc, 37 triệu Euro cho Ba Lan và 15 triệu Euro cho Bồ Đào Nha. Các quốc gia này có thể bổ sung hỗ trợ của EU này lên tới 200% bằng các quỹ quốc gia.

Nguồn: Freshplaza.com

WTO phê duyệt các hội đồng kiểm tra các biện pháp của EU đối với cây có múi Nam Phi

Tại cuộc họp ngày 26/7, Cơ quan Giải quyết Tranh chấp (DSB) của Tổ chức Thương mại Thế giới (WTO) đã đồng ý thành lập hai hội đồng giải quyết tranh chấp để xem xét các biện pháp của Liên minh Châu Âu ảnh hưởng đến việc nhập khẩu cam quýt của Nam Phi. Nam Phi cho rằng các hạn chế phòng ngừa dịch hại và bệnh tật của EU là phi khoa học và phân biệt đối xử, gây tổn hại đến xuất khẩu cam chanh của nước này. Tuy nhiên, EU tin rằng các biện pháp của mình là hợp lý và tự tin sẽ thắng trong các tranh chấp.

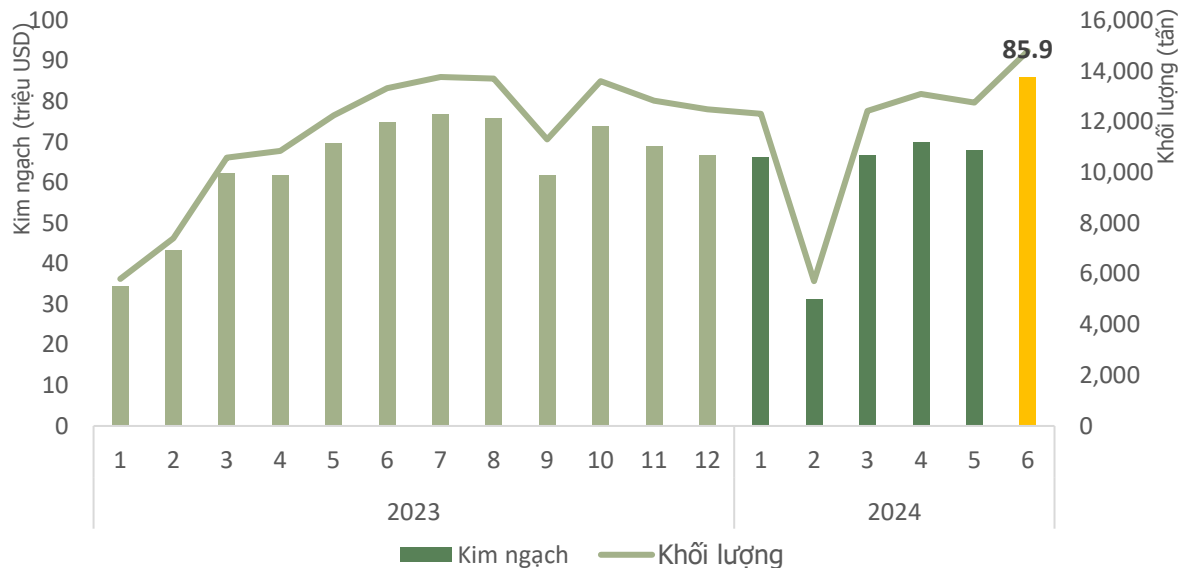
Nguồn: Tridge.com





ĐIỀU

Khối lượng và giá trị điều xuất khẩu sang thị trường EU, T6/2024



Kết quả xuất khẩu điều sang thị trường EU, T6/2024

KIM NGẠCH

85,9 triệu USD

↗ Tăng **26,3%** so với T5/2024

↗ Tăng **14,8%** so với T6/2023

↑ Cao hơn **22 triệu USD** so với bình quân theo tháng năm 2023

❖ Lũy kế 6 tháng đầu năm 2024 đạt **387 tr.USD**, đạt **50%** kim ngạch năm 2023

KHỐI LƯỢNG

14,8 nghìn tấn

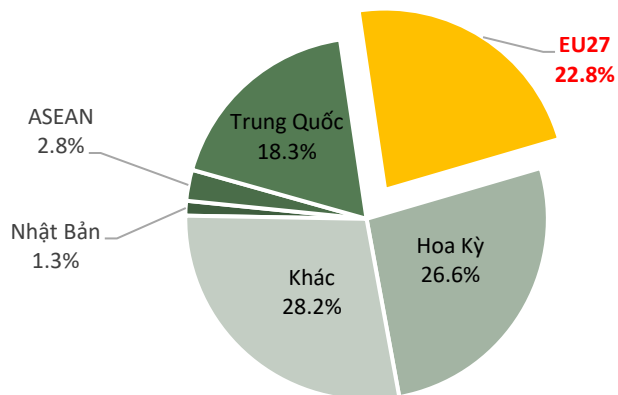
↗ Tăng **15,9%** so với T5/2024

↗ Tăng **11,0%** so với T6/2023

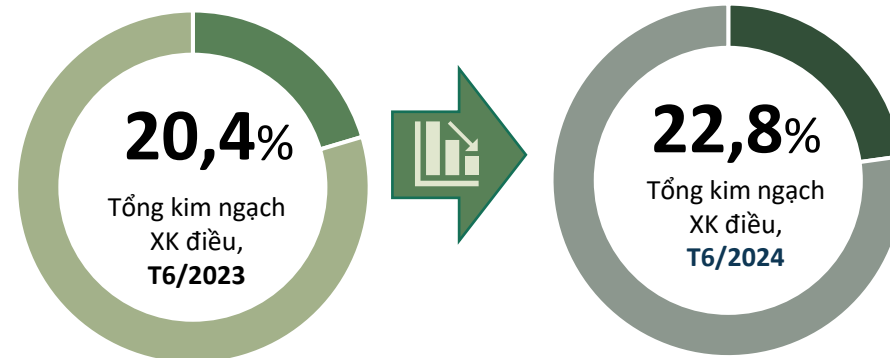
↑ Cao hơn **3,3 nghìn tấn** so với bình quân theo tháng năm 2023

❖ Lũy kế 6 tháng đầu năm 2024 đạt **71 nghìn tấn**, đạt **52%** khối lượng năm 2023

Tỷ trọng giá trị điều của Việt Nam sang thị trường EU, T6/2024



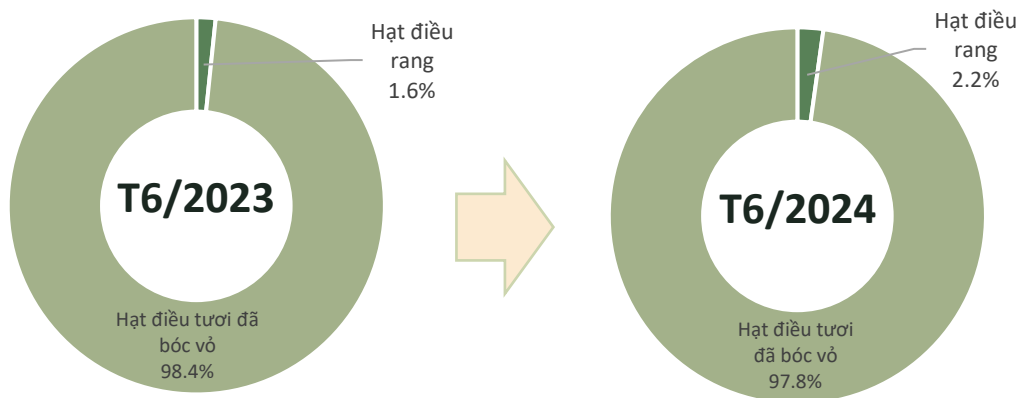
Biến động tỷ trọng giá trị điều của VN sang thị trường EU, T6/2024



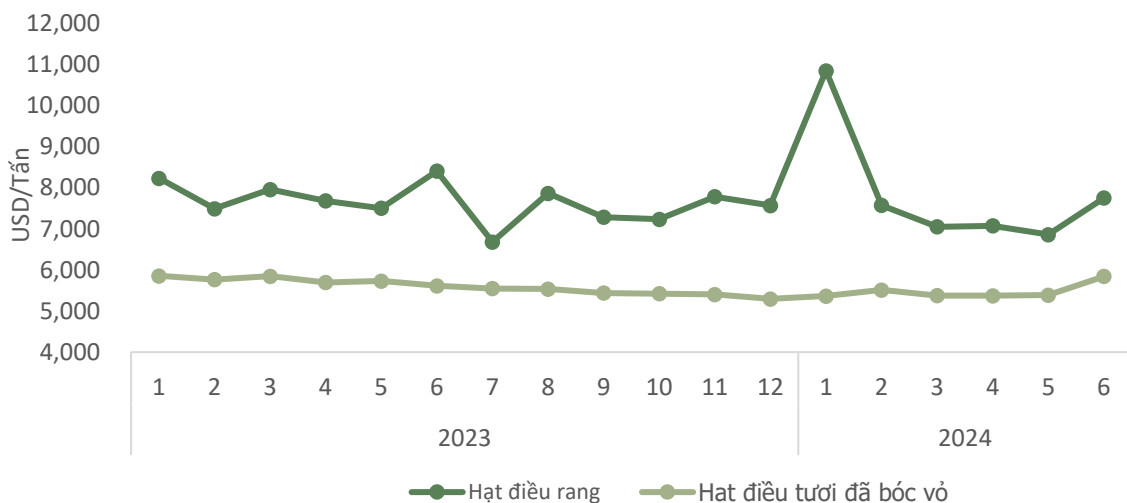


ĐIỀU

Cơ cấu chủng loại điều xuất khẩu sang thị trường EU, T6/2024



Giá điều xuất khẩu bình quân sang thị trường EU, T6/2024



Kết quả xuất khẩu điều sang thị trường EU, T6/2024



Điều tươi đã bóc vỏ

Kim ngạch: **83,97** triệu USD

Tăng **26,8%** so với T5/2024

Tăng **14,1%** so với T6/2023



Điều rang

Kim ngạch: **1,90** triệu USD

Tăng **7,3%** so với T5/2024

Tăng **54,6%** so với T6/2023

Điều tươi đã bóc vỏ

Giá xuất khẩu bình quân trong T6/2024 ở mức **5.842**USD/tấn; **tăng 8,4%** so với tháng trước; và **tăng 4,1%** so với cùng kỳ năm 2023.

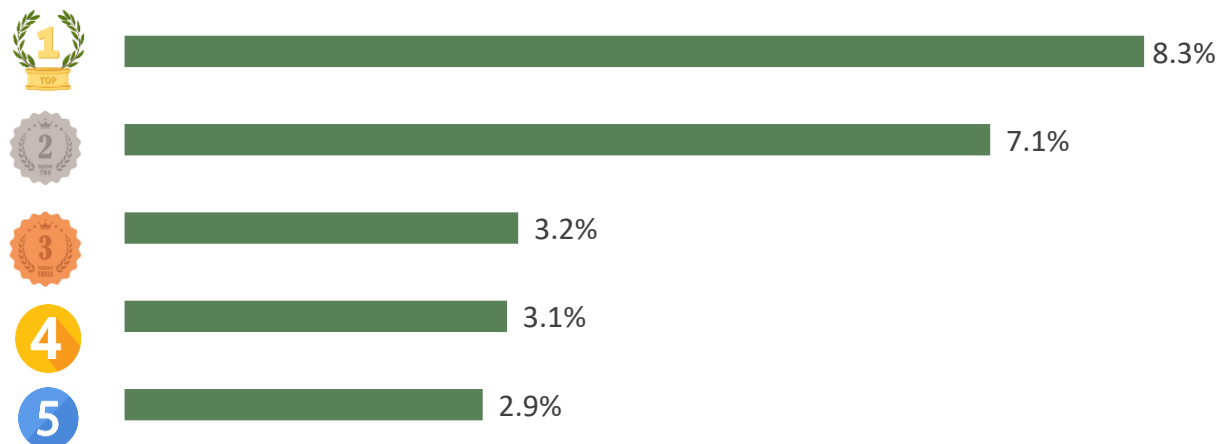
Điều rang

Giá xuất khẩu bình quân trong T6/2024 ở mức **7.750** USD/tấn; **tăng 13%** so với tháng trước; và **giảm 7,8%** so với cùng kỳ năm 2023.

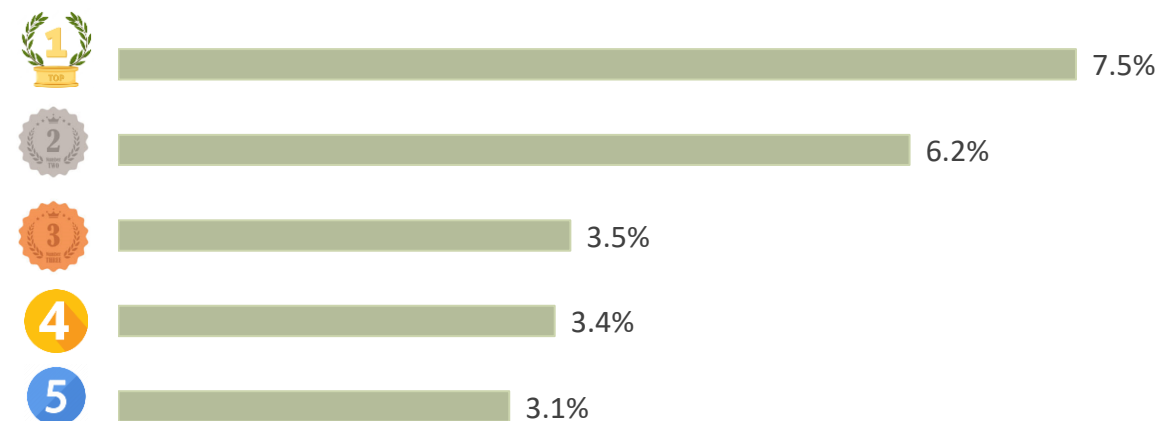


ĐIỀU

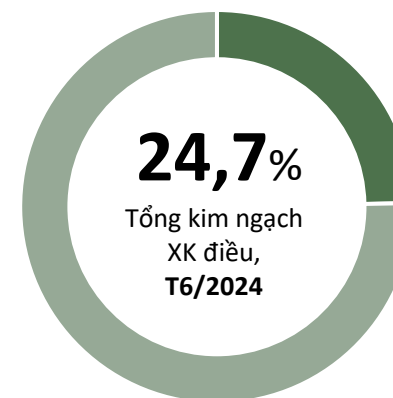
TOP 5 doanh nghiệp về kim ngạch xuất khẩu sang thị trường EU, T6/2024



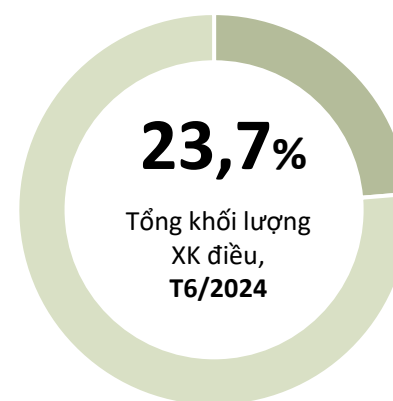
TOP 5 doanh nghiệp về khối lượng xuất khẩu sang thị trường EU, T6/2024



Tỷ trọng về kim ngạch của TOP 5 doanh nghiệp xuất khẩu sang thị trường EU, T6/2024



Tỷ trọng về khối lượng của TOP 5 doanh nghiệp xuất khẩu sang thị trường EU, T6/2024



Đức giảm nhập khẩu điều từ thị trường ngoại khối EU

Trong tháng 5/2024, Đức nhập khẩu hạt điều (HS 080131 và 080132) từ thị trường ngoại khối EU đạt 4,32 nghìn tấn, trị giá 25,7 triệu USD, giảm 8,6% về lượng và giảm 18,5% về trị giá so với cùng kỳ năm ngoái. Đức chủ yếu nhập khẩu hạt điều từ Việt Nam (chiếm 57,7% tổng lượng nhập khẩu từ thị trường ngoại khối), Bờ Biển Ngà (chiếm 24%), Ấn Độ (chiếm 5,4%), Nigeria (chiếm 3,1%) và Burkina Faso (chiếm 2,1%).

Lũy kế 5 tháng đầu năm 2024, Đức nhập khẩu hạt điều từ thị trường ngoại khối EU đạt 20,3 nghìn tấn, trị giá 120,64 triệu USD, giảm 10,1% về lượng và giảm 14,6% về trị giá so với cùng kỳ năm ngoái. Đức tăng nhập khẩu hạt điều từ các nước Bờ Biển Ngà, Nigeria, Mozambique, Bê-nanh, Togo, Guinea-Bissau và giảm nhập khẩu từ Việt Nam, Ấn Độ, Burkina Faso, Indonesia.

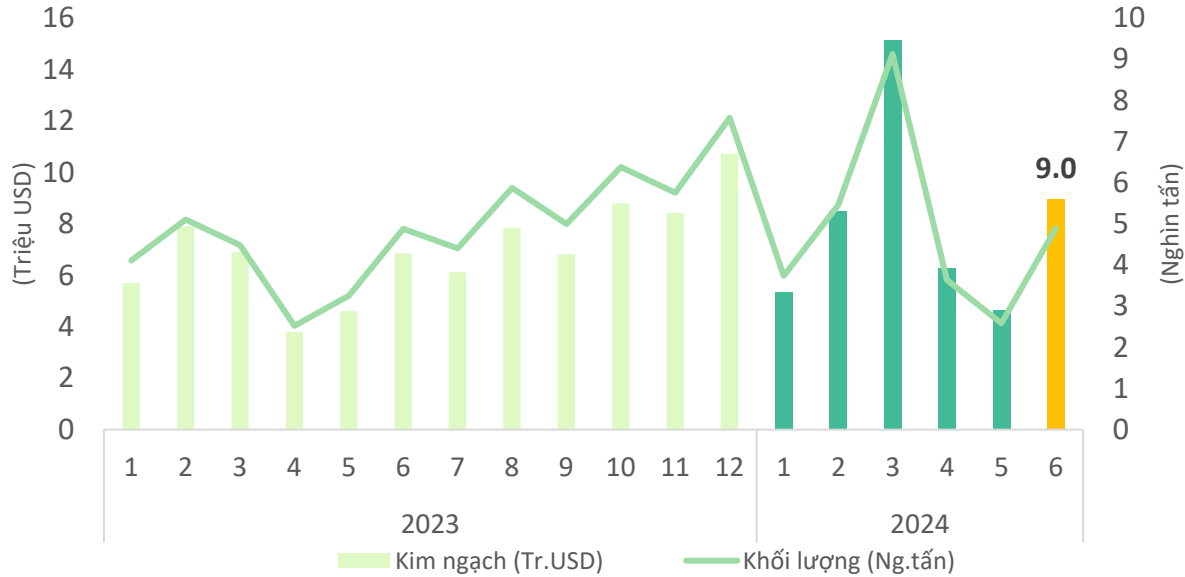
Nguồn: Cơ quan Thống kê châu Âu (Eurostat)





CAO SU

Khối lượng và giá trị cao su xuất khẩu sang thị trường EU, T6/2024



Kết quả xuất khẩu cao su sang thị trường EU, T6/2024

KIM NGẠCH

8,97 triệu USD

↗ Tăng **94%** so với T5/2024

↗ Tăng **94%** so với T6/2023

↑ Cao hơn **1,9 triệu USD** so với bình quân theo tháng năm 2023

❖ Lũy kế 6 tháng đầu năm 2024 đạt **49 triệu USD**, đạt **58%** kim ngạch năm 2023

KHỐI LƯỢNG

4.896 tấn

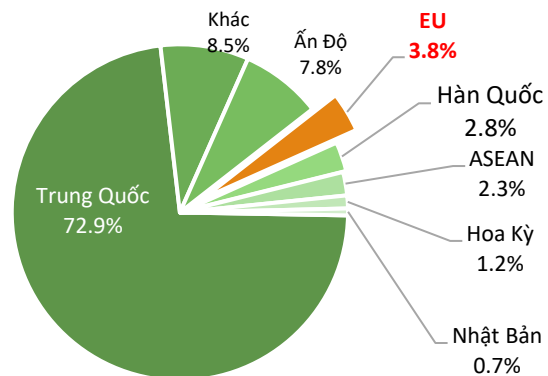
↗ Tăng **89%** so với T5/2024

↗ Tăng **50%** so với T6/2023

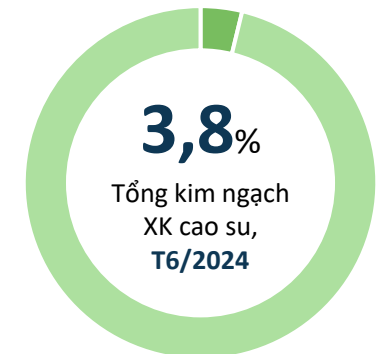
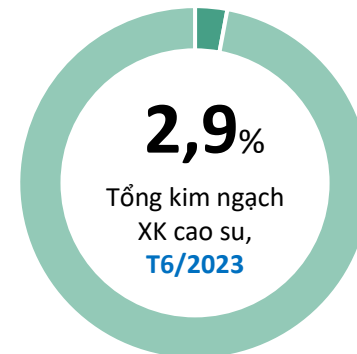
↑ Cao hơn **59 tấn** so với bình quân theo tháng năm 2023

❖ Lũy kế 6 tháng đầu năm 2024 đạt **29 nghìn tấn**, đạt **50%** khối lượng năm 2023

Tỷ trọng giá trị cao su của Việt Nam sang thị trường EU, T6/2024



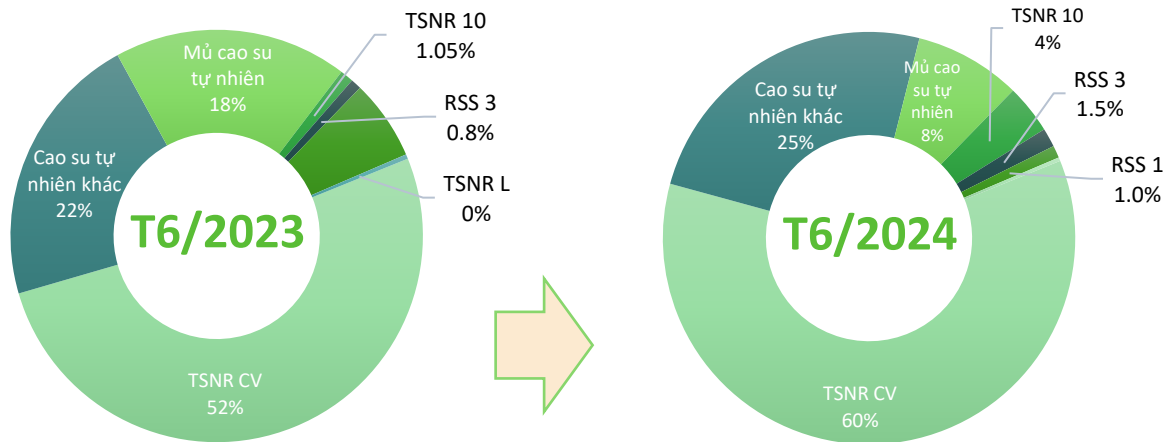
Biến động tỷ trọng giá trị cao su sang thị trường EU, T6/2024





CAO SU

Cơ cấu chủng loại cao su tự nhiên xuất khẩu sang thị trường EU, T6/2024



Kết quả xuất khẩu cao su sang thị trường EU, T6/2024



Cao su tự nhiên khác

Kim ngạch: **2,2** triệu USD
 Tăng **59%** so với T5/2024
 Tăng **50%** so với T6/2023



TSNR CV

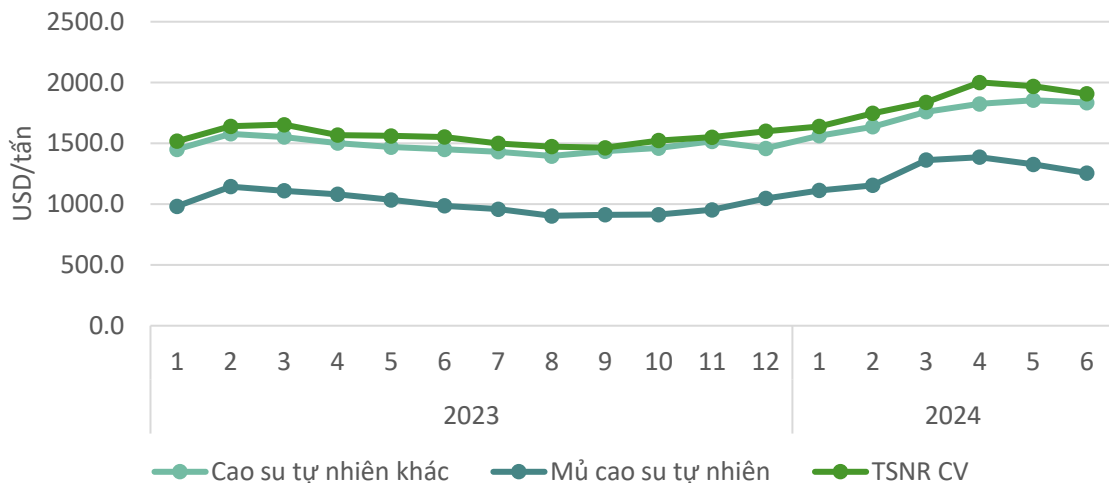
Kim ngạch: **5,4** triệu USD
 Tăng **140%** so với T5/2024
 Tăng **53%** so với T6/2023



Mủ cao su tự nhiên

Kim ngạch: **0,75** triệu USD
 Tăng **19%** so với T5/2024
 Giảm **40%** so với T6/2023

Giá cao su xuất khẩu bình quân sang thị trường EU, T6/2024



Cao su tự nhiên khác

Giá xuất khẩu bình quân trong T6/2024 ở mức **1.835** USD/tấn; giảm **1,0%** so với tháng trước; và tăng **26,5%** so với cùng kỳ năm 2023.

TSNR CV

Giá xuất khẩu bình quân trong T6/2024 ở mức **1.908** USD/tấn; giảm **3,1%** so với tháng trước; và tăng **23%** so với cùng kỳ năm 2023.

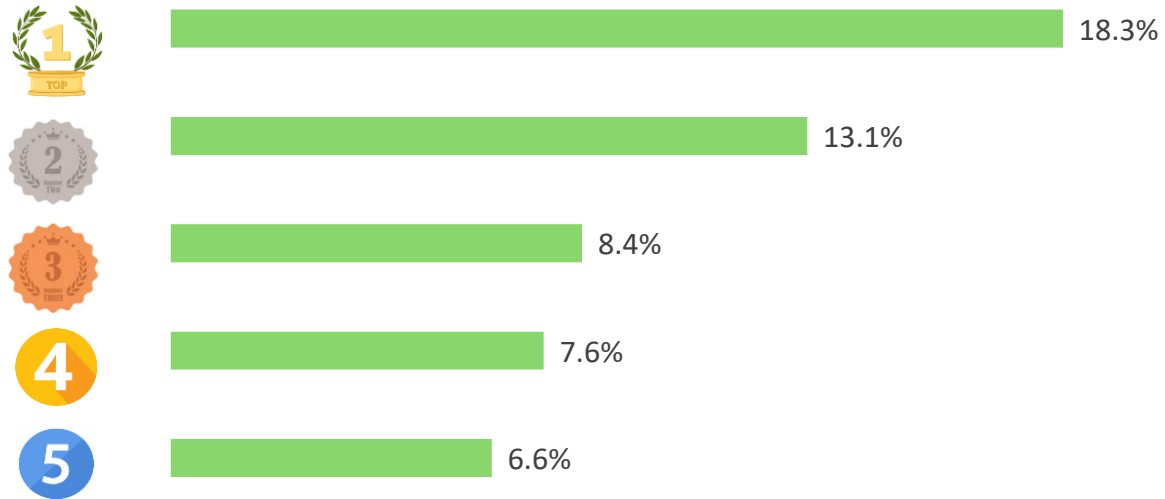
Mủ cao su tự nhiên

Giá xuất khẩu bình quân trong T6/2024 ở mức **1.256** USD/tấn; giảm **5,4%** so với tháng trước; và tăng **27,4%** so với cùng kỳ năm 2023.

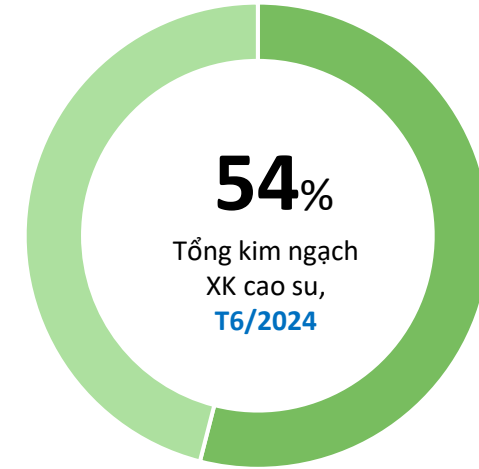


CAO SU

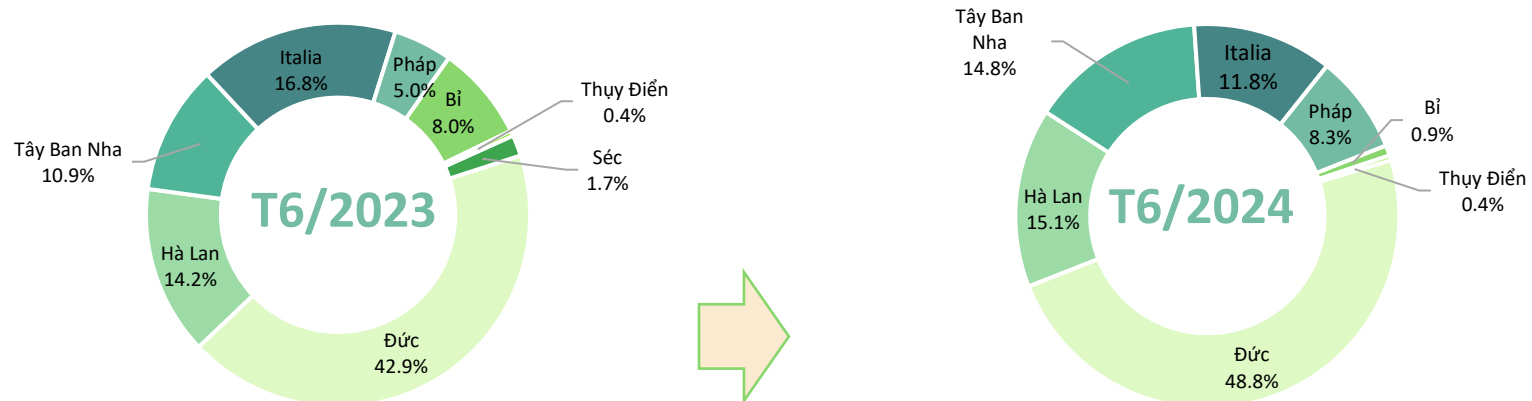
TOP 5 doanh nghiệp về kim ngạch xuất khẩu sang thị trường EU, T6/2024



Tỷ trọng về kim ngạch của TOP 5 DN XK sang thị trường EU, T6/2024



Biến động tỷ trọng xuất khẩu cao su của Việt Nam sang một số nước trong khối EU, T6/2024



ĐIỂM TIN THỊ TRƯỜNG CAO SU EU

Pirelli ra mắt lốp xe mùa đông hiệu suất cao cho BMW 7 Series

Hãng Pirelli (Italia) cho biết lốp xe này có phạm vi hoạt động rộng hơn, thoải mái hơn và hiệu suất cao trong điều kiện mùa đông trên nhiều bề mặt khác nhau.

Pirelli và BMW Group đã hợp tác để giới thiệu phiên bản mới của lốp P Zero Winter 2, được thiết kế riêng cho BMW 7 Series. Lốp 20 inch được phát triển tập trung vào khả năng hoạt động, có nhãn hiệu châu Âu “hạng A” về khả năng chống lăn, các công ty cho biết.

Lốp xe mới sẽ có mặt trên xe BMW 7 Series từ tháng 8, và dự kiến sẽ giới thiệu công nghệ này cho các mẫu xe BMW khác trong tương lai, bắt đầu với BMW X3 mới vào nửa cuối năm nay.

Continental Tire ra mắt kích thước mới của lốp Conti Hybrid HT3

Hãng Continental Tire (Đức) đã tung ra phiên bản mở rộng kích thước của lốp Conti Hybrid HT3 với kích thước 255/70R22.5 trong phạm vi tải trọng H. Kích thước mới này được thiết kế để sử dụng trên xe đầu kéo, xe tải, xe chở hàng và xe xây dựng hạng nhẹ đường dài, xe trộn xi măng và xe ben. Lốp xe có độ sâu gai lốp 16/32 và được thiết kế để hoạt động trong nhiều ứng dụng khác nhau, công ty cho biết. Nó sẽ thay thế lốp Conti EcoPlus HT3.

Lốp Conti Hybrid HT3 255/70R22.5 được thiết kế để chở tải nặng và chịu được sự hao mòn mà các vị trí bánh xe này thường gặp phải, công ty cho biết thêm. Hoa văn gai lốp cũng được thiết kế để chống mài mòn và có hợp chất tiết kiệm nhiên liệu. Theo Continental, hợp chất này cho phép giảm lực cản lăn, ít tích tụ nhiệt trong quá trình sử dụng và có khả năng chống mài mòn tốt hơn 26% so với EcoPlus HT3.



Tin liên quan



Ý kiến góp ý, xin vui lòng gửi đến:

TRUNG TÂM THÔNG TIN PHÁT TRIỂN NÔNG NGHIỆP NÔNG THÔN
VIỆN CHÍNH SÁCH VÀ CHIẾN LƯỢC PHÁT TRIỂN NÔNG NGHIỆP NÔNG THÔN

Địa chỉ: *Số 16 Thụy Khuê, P. Thụy Khuê, Q. Tây Hồ, Hà Nội*

Email: thongtinthitruong@ipsard.gov.vn; info@agro.gov.vn

Website: <http://agro.gov.vn/>



Xem thêm báo cáo