

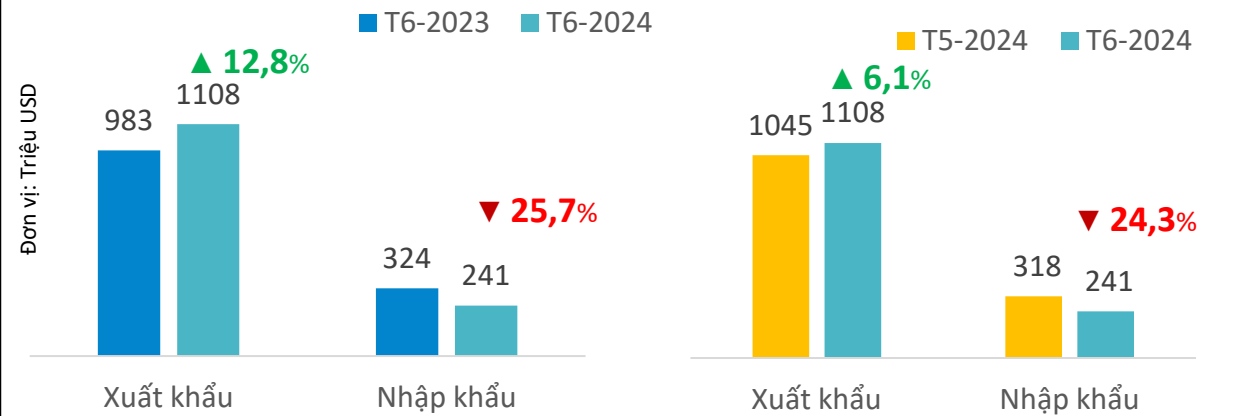


BÁO CÁO TÌNH HÌNH XUẤT NHẬP KHẨU NÔNG LÂM THỦY SẢN

THỊ TRƯỜNG HOA KỲ

TÌNH HÌNH XUẤT NHẬP KHẨU NÔNG LÂM THỦY SẢN VIỆT NAM SANG THỊ TRƯỜNG HOA KỲ KỶ THÁNG 6/2024

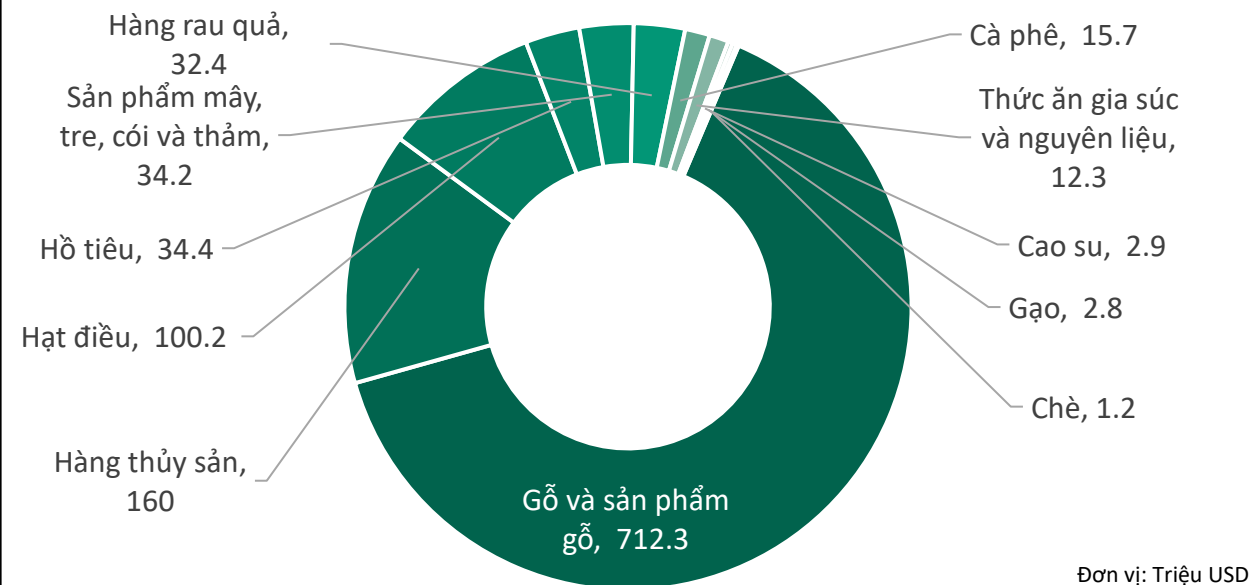
Kim ngạch xuất khẩu và nhập khẩu NLTS Việt Nam - Hoa Kỳ, T6/2024



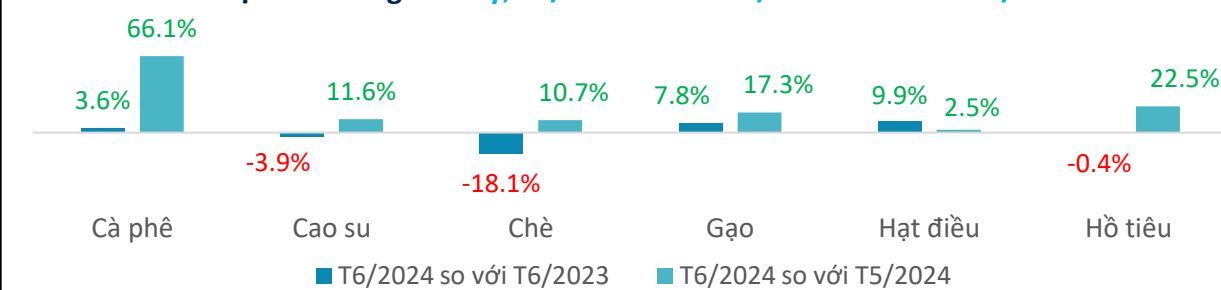
Biến động giá trị xuất khẩu NLTS chính sang Hoa Kỳ, T6/2024 so với T5/2024



Kim ngạch xuất khẩu NLTS chính Việt Nam sang Hoa Kỳ, T6/2024



Biến động giá xuất khẩu bình quân của một số sản phẩm NLTS chính của Việt Nam sang Hoa Kỳ, T6/2024 so với T6/2023 và so với T5/2024



Hoa Kỳ kiến nghị châu Âu hoãn việc thực hiện Quy định EUDR

Các quan chức thương mại Hoa Kỳ cùng với các thành viên của Đối tác Cà phê Quốc tế (ICP) đã kiến nghị Liên minh Châu Âu (EU) hoãn việc thực hiện Quy định chống phá rừng của châu Âu (EUDR), dự kiến có hiệu lực từ ngày 01/01/2025. Quy định này yêu cầu các sản phẩm nông nghiệp như gia súc, ca cao, cà phê, dầu cọ, đậu nành, cao su, và gỗ chỉ được nhập

khẩu vào châu Âu từ các quốc gia chưa khai thác các mặt hàng này trên đất rừng bị phá từ ngày 31/12/2020.

Các kiến nghị này xuất phát từ những lo ngại về khả năng thực thi các yêu cầu của EUDR, các rào cản kỹ thuật, cũng như thiếu hỗ trợ và cung cấp thông tin cho các nhà sản xuất về những điều kiện cần thiết để thỏa mãn các điều kiện được đặt ra trong khoảng thời gian ngắn.



Nguồn: nongnghiep.vn

Hoa Kỳ huỷ bỏ điều tra chống bán phá giá với gỗ nhập khẩu từ Việt Nam

Bộ Thương mại Hoa Kỳ giữ nguyên kết luận sơ bộ vào tháng 9/2023. Theo đó, 3 trường hợp gỗ nhập khẩu từ Việt Nam có các bộ phận sản xuất tại Trung Quốc bị xác định thuộc phạm vi của lệnh áp thuế hiện hành với Trung Quốc, gồm: Sản phẩm có thành

phần cửa, mặt học và khung gỗ sản xuất tại Trung Quốc, sau đó được lắp ráp tại Việt Nam và được kết hợp với hộp ván tủ và hộp học kéo sản xuất ở Việt Nam.

DOC sẽ gửi thông báo cho cơ quan hải quan và Biên phòng Hoa Kỳ (CBP) hướng dẫn áp dụng Cơ chế tự xác nhận (Certificate Regime) với gỗ nhập khẩu từ Việt Nam. Cơ chế này cho phép các doanh

nh nghiệp xuất khẩu gỗ của Việt Nam không thuộc 3 trường hợp nêu trên được loại trừ, không phải nộp thuế chống bán phá giá/chống trợ cấp khi xuất khẩu sang Hoa Kỳ.

Nguồn: thoibaotaichinhvietnam.vn

Hoa Kỳ rà soát thuế chống bán phá giá lần hai với mật ong từ Việt Nam

Bộ Thương mại Hoa Kỳ (DOC) đăng thông báo sẽ rà soát lệnh áp thuế chống bán phá giá lần thứ hai đối với mật ong Việt Nam từ 01/6/2023 đến ngày 31/5/2024.

Theo quy định, trong vòng 35 ngày kể từ ngày đăng thông báo (dự kiến ngày 02/9/2024), DOC sẽ tiến

hành lựa chọn các doanh nghiệp dựa trên lượng xuất khẩu từ cao xuống thấp để tiến hành rà soát. Ngoài ra, trong vòng 90 ngày kể từ ngày đăng thông báo, các bên có thể rút đơn yêu cầu rà soát (dự kiến ngày 27/10/2024).



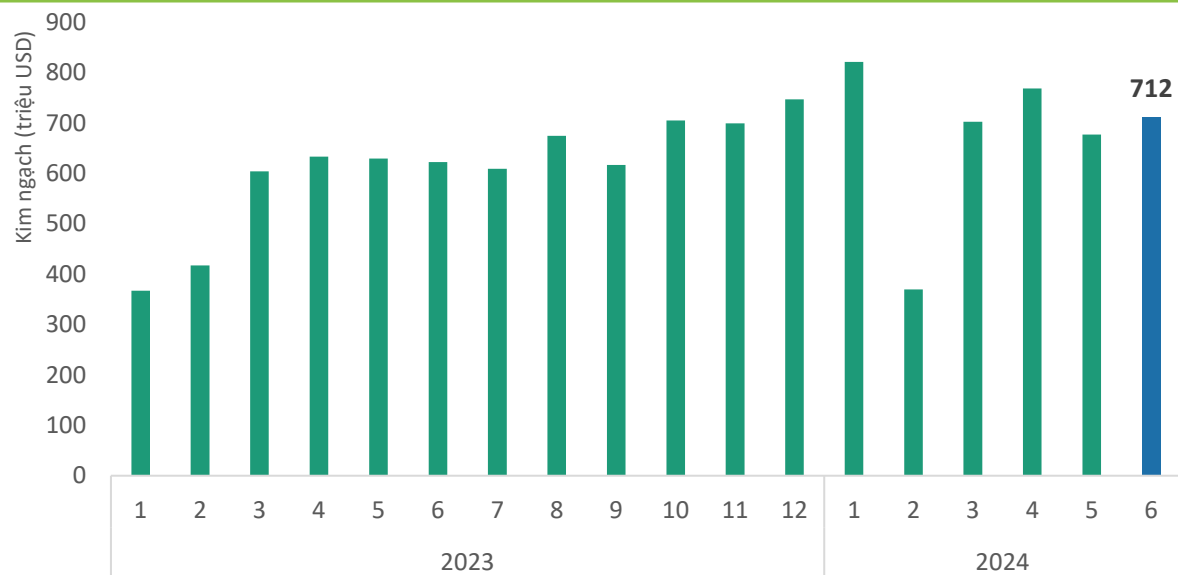
Nguồn: vietnamplus.vn





GỖ VÀ SẢN PHẨM GỖ

Giá trị gỗ và SP gỗ xuất khẩu sang thị trường Hoa Kỳ, T6/2024



Kết quả xuất khẩu gỗ và SP gỗ sang thị trường Hoa Kỳ, T6/2024

KIM NGẠCH



712

triệu USD

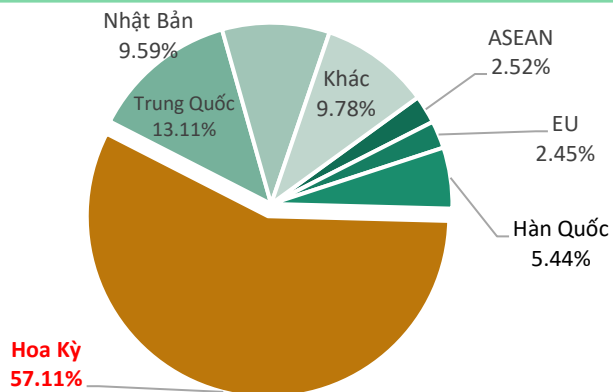
↗ Tăng **5,3%** so với T5/2024

↗ Tăng **14,4%** so với T6/2023

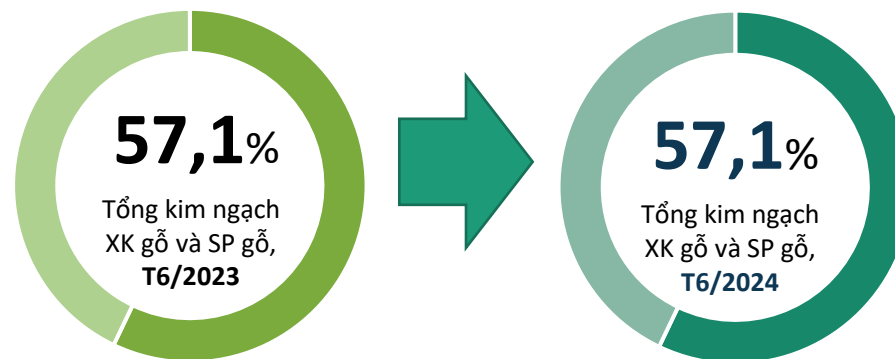
↑ Cao hơn **101,8 triệu USD** so với bình quân theo tháng năm 2023

❖ Lũy kế 6 tháng đạt **4,1 tỷ USD**, đạt **55,3%** kim ngạch năm 2023

Tỷ trọng giá trị gỗ và SP gỗ sang thị trường Hoa Kỳ, T6/2024



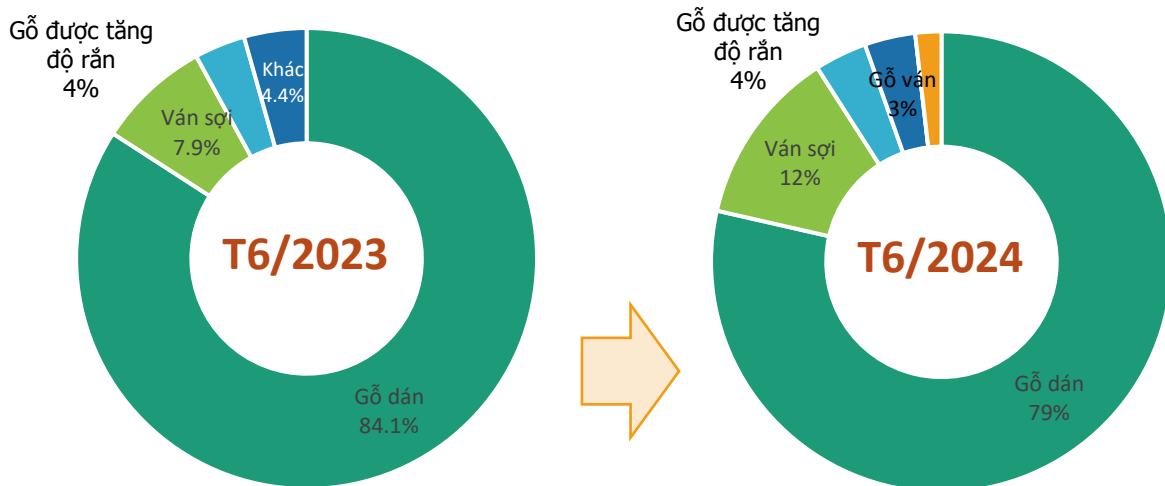
Biến động tỷ trọng giá trị gỗ và SP gỗ sang thị trường Hoa Kỳ, T6/2024





GỖ VÀ SẢN PHẨM GỖ

Cơ cấu chủng loại gỗ và SP gỗ xuất khẩu sang thị trường Hoa Kỳ, T6/2024



Kết quả xuất khẩu gỗ và SP gỗ sang thị trường Hoa Kỳ, T6/2024



Gỗ dán

Kim ngạch: **24,5** triệu USD
 Tăng **17%** so với T5/2024
 Giảm **11%** so với T6/2023



Ván sợi

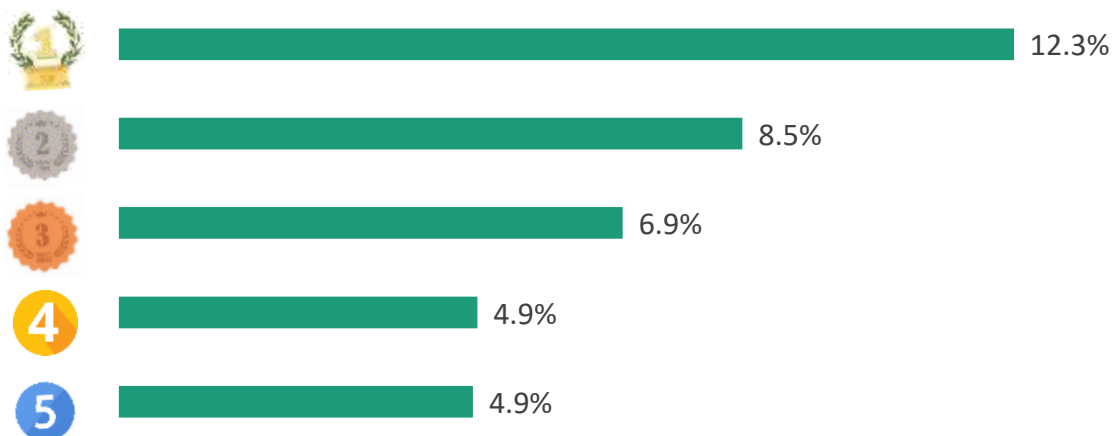
Kim ngạch: **3,9** triệu USD
 Tăng **95%** so với T5/2024
 Tăng **49%** so với T6/2023



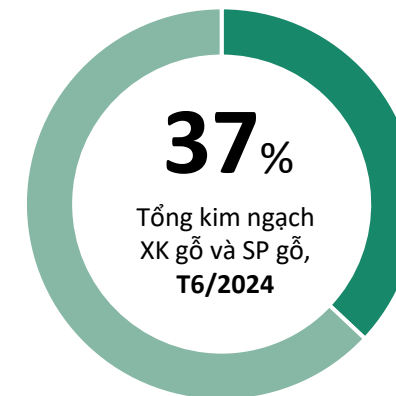
Gỗ được tăng độ rắn

Kim ngạch: **1,1** triệu USD
 Giảm **24%** so với T5/2024
 Giảm **2%** so với T6/2023

TOP 5 doanh nghiệp về kim ngạch xuất khẩu sang thị trường Hoa Kỳ, T6/2024



Tỷ trọng về kim ngạch của TOP 5 doanh nghiệp xuất khẩu sang thị trường Hoa Kỳ, T6/2024





GỖ VÀ SẢN PHẨM GỖ

ĐIỂM TIN THỊ TRƯỜNG GỖ VÀ SẢN PHẨM GỖ HOA KỲ



Nhập khẩu gỗ dán cứng của Hoa Kỳ trong tháng 5/2024 ước đạt 242.285 m³, tăng 1% so với tháng trước và tăng 50% so với cùng kỳ năm trước. Nhập khẩu từ Việt Nam và Malaysia đều tăng hơn 140% trong 5 tháng đầu năm 2024 so với cùng kỳ năm 2023.

Nhập khẩu gỗ xẻ cứng nhiệt đới của Hoa Kỳ trong tháng 5/2024 ước đạt 13.474 m³, giảm 15% so với tháng trước và giảm 14% so với cùng kỳ năm trước. Nhập khẩu từ Brazil và Cameroon đã giảm hơn 1/3, trong khi nhập khẩu từ Ghana giảm hơn một nửa so với tháng trước.

Nhập khẩu đồ gỗ nội ngoại thất của Hoa Kỳ trong tháng 5/2024 ước đạt 1,8 tỷ USD, tăng 15% so với tháng trước và tăng 3% so với cùng kỳ năm trước. Nhập khẩu từ Việt Nam tăng 32% so với tháng trước lên mức cao nhất kể từ tháng 7/2022, trong khi nhập khẩu từ Trung Quốc tăng 23%.

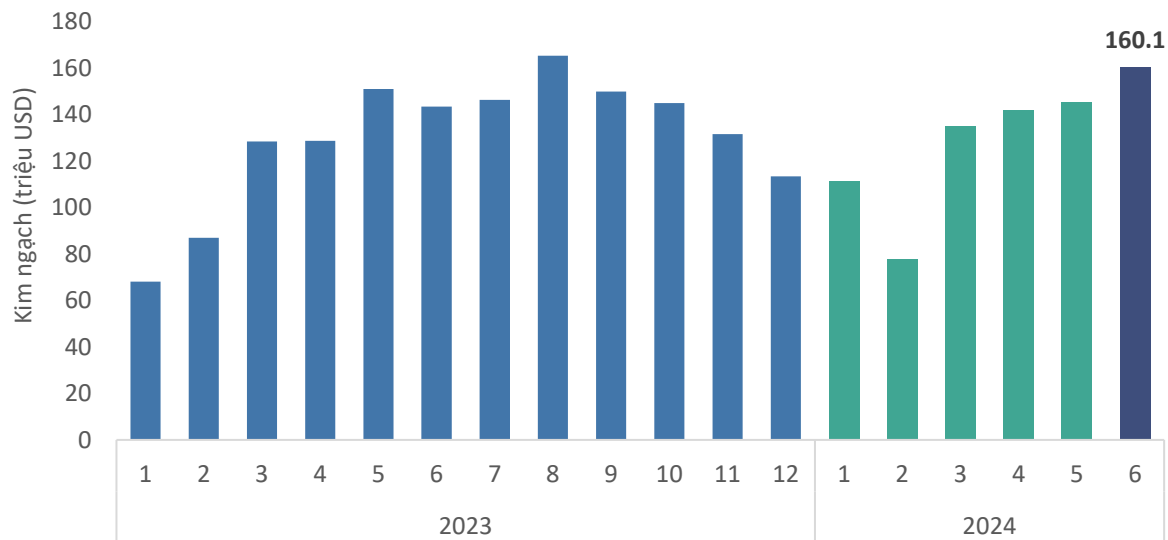


Tin liên quan



THỦY SẢN


Giá trị thủy sản xuất khẩu sang thị trường Hoa Kỳ, T6/2024



Kết quả xuất khẩu thủy sản sang thị trường Hoa Kỳ, T6/2024

KIM NGẠCH

160,1 triệu USD



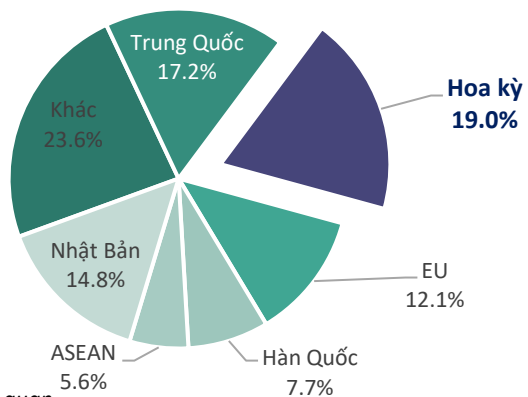
➔ Tăng **10,2%** so với T5/2024

➔ Tăng **11,7%** so với T6/2023

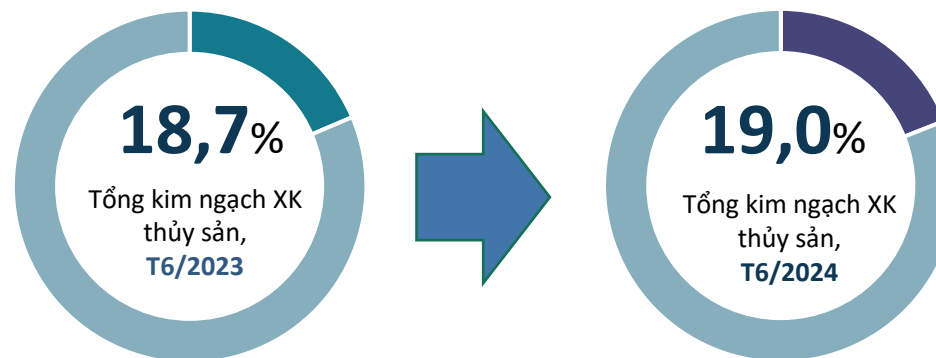
➔ Cao hơn **30,3 triệu USD** so với bình quân năm 2023

❖ Lũy kế 6tháng 2024 đạt **770,9** triệu USD, đạt **49,5%** kim ngạch năm 2023

Tỷ trọng giá trị thủy sản Việt Nam sang thị trường Hoa Kỳ, T6/2024



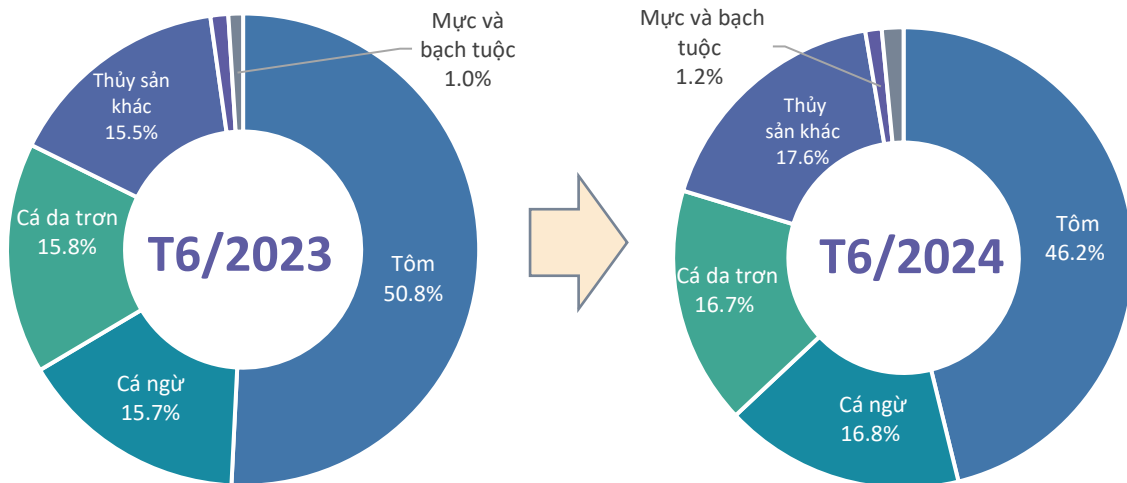
Biến động tỷ trọng giá trị thủy sản VN sang thị trường Hoa Kỳ, T6/2024



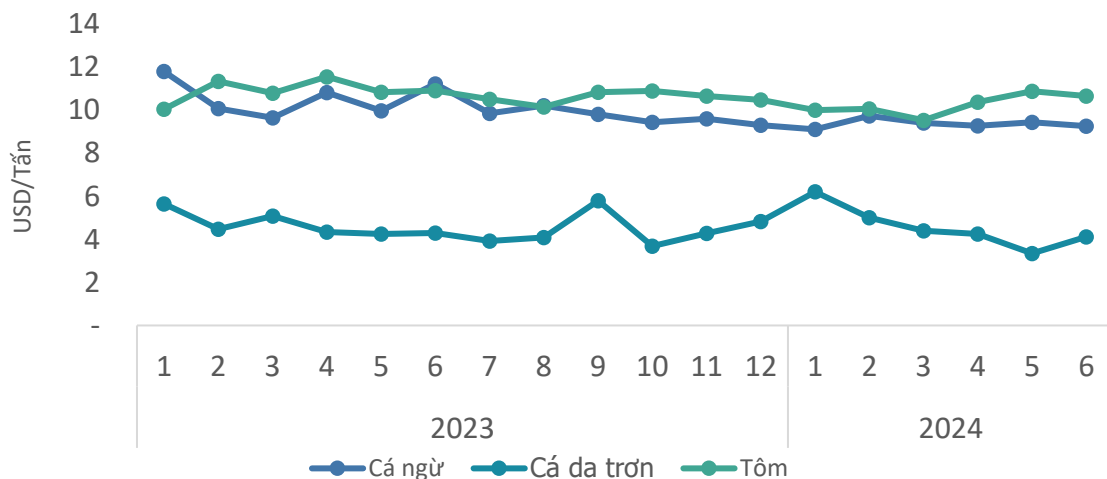
THỦY SẢN



Cơ cấu chủng loại Thủy sản XK sang thị trường Hoa Kỳ, T6/2024



Giá Thủy sản xuất khẩu bình quân sang thị trường Hoa Kỳ, T6/2024



Nguồn: Tổng hợp từ số liệu của Tổng cục Hải quan

Kết quả xuất khẩu Thủy sản sang thị trường Hoa Kỳ, T6/2024



Tôm

Kim ngạch: **73,9** Triệu USD
 Tăng **20,6%** so với T5/2024
 Tăng **1,5%** so với T6/2023



Cá ngừ

Kim ngạch: **27,0** Triệu USD
 Tăng **0,0%** so với T5/2024
 Tăng **19,9%** so với T6/2023



Cá da trơn

Kim ngạch: **26,7** Triệu USD
 Giảm **15,9%** so với T5/2024
 Tăng **17,9%** so với T6/2023

Cá ngừ

Giá xuất khẩu bình quân trong T6/2024 ở mức **9,2** USD/kg; **giảm 2,0%** so với tháng trước; và **giảm 2,3%** so với cùng kỳ năm 2023.

Cá da trơn

Giá xuất khẩu bình quân trong T6/2024 ở mức **4,1** USD/kg; **tăng 23,1%** so với tháng trước; và **giảm 4,1%** so với cùng kỳ năm 2023.

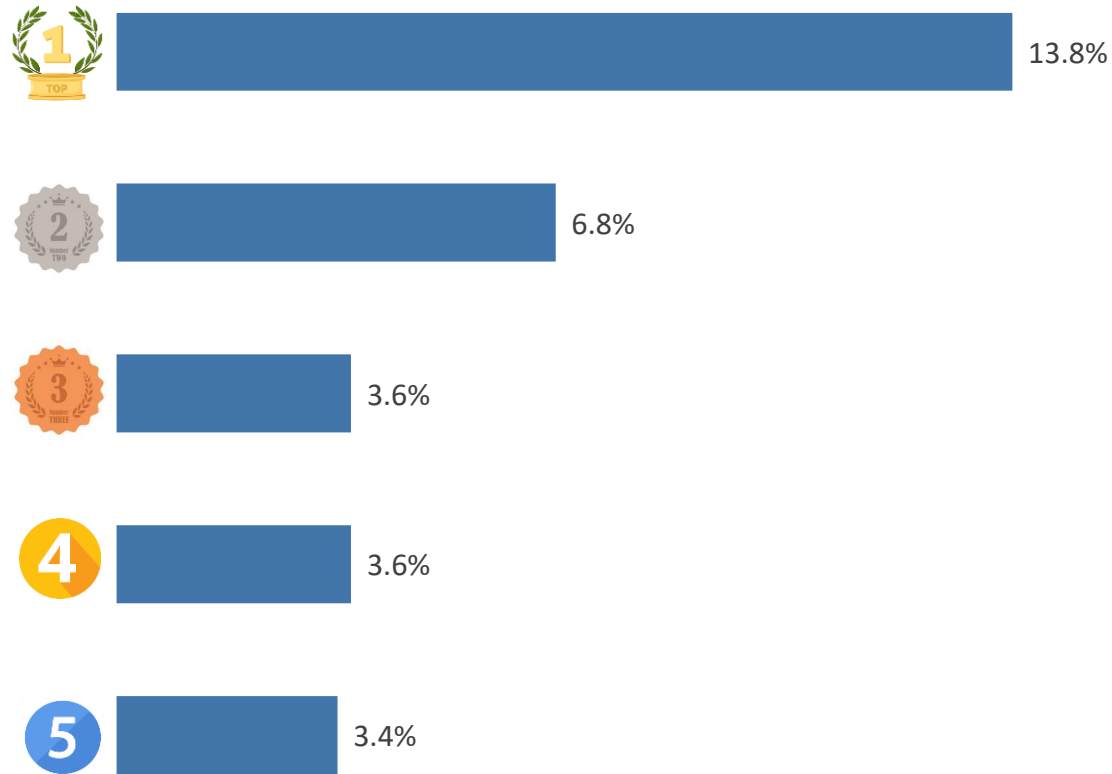
Tôm

Giá xuất khẩu bình quân trong T6/2024 ở mức **10,6** USD/kg; **giảm 2,0%** so với tháng trước; và **giảm 2,3%** so với cùng kỳ năm 2023.

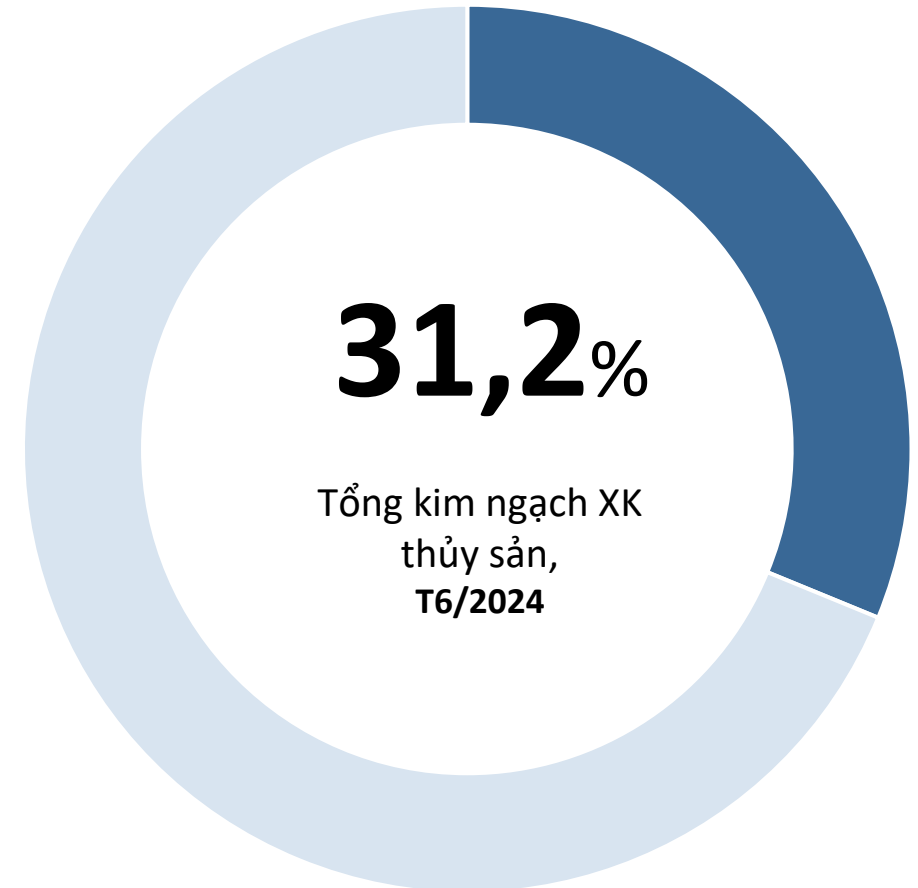


THỦY SẢN

TOP 5 doanh nghiệp về kim ngạch xuất khẩu thủy sản sang thị trường Hoa Kỳ, T6/2024



Tỷ trọng về kim ngạch của TOP 5 doanh nghiệp xuất khẩu thủy sản sang thị trường Hoa Kỳ, T6/2024





THỦY SẢN

ĐIỂM TIN THỊ TRƯỜNG THỦY SẢN HOA KỲ

Doanh số bán hải sản tại Hoa Kỳ không tăng dù các kênh bán lẻ đã giảm giá

01

Theo báo cáo tháng 6 của 210 Analytics, trong tháng 6/2024, mặc dù các kênh bán lẻ thủy sản tại Hoa Kỳ đã giảm giá, doanh số bán hải sản vẫn không tăng. Doanh thu hải sản tươi giảm 3% so với cùng kỳ năm trước, chỉ đạt 666 triệu USD, trong khi hải sản đông lạnh giảm 3,8%, đạt 606 triệu USD. Riêng hải sản chế biến tăng 3%, đạt 275 triệu USD.

Giá trung bình hải sản tươi bán lẻ đạt 9,57 USD/pound, cao hơn so với các loại protein khác như thịt gà (3,05 USD), thịt heo (3,26 USD), và thịt bò (6,86 USD). Cá hồi tươi vẫn là sản phẩm bán chạy nhất, mang về 306 triệu USD, nhưng doanh thu giảm 0,2% so với năm trước, dù khối lượng tiêu thụ tăng nhẹ 0,5%.

Các mặt hàng đông lạnh tiêu thụ mạnh nhất trong tháng 6 bao gồm tôm (doanh thu 292 triệu USD, giảm 5,6%), cá hồi (77 triệu USD, giảm 6,9%), cá minh thái (42 triệu USD, tăng 7,7% về doanh thu và 8,2% về khối lượng).

Nguồn: vasep, T7/2024



Tin liên quan



THỦY SẢN

ĐIỂM TIN THỊ TRƯỜNG THỦY SẢN HOA KỲ

Hoa Kỳ đầu tư 240 triệu USD vào các trại giống cá hồi tại Tây Bắc Thái Bình Dương

02

Ngày 25 tháng 7 năm 2024, chính phủ Hoa Kỳ công bố kế hoạch đầu tư 240 triệu USD vào các trại giống cá hồi ở Tây Bắc Thái Bình Dương. Khoản đầu tư này nhằm tăng cường số lượng cá hồi đang giảm sút và hỗ trợ quyền lợi đánh bắt cá theo hiệp ước của các bộ tộc bản địa trong khu vực.

Trong đó, 54 triệu USD sẽ được sử dụng để bảo trì và hiện đại hóa các trại giống, hỗ trợ 27 bộ tộc ở Oregon, Washington, Idaho và Alaska nhằm khôi phục quần thể cá hồi đồng thời giải quyết các vấn đề về cơ sở hạ tầng của trại giống đang xuống cấp nghiêm trọng.

Nguồn: USnews, T7/2024


Ủy ban Hạ viện Hoa Kỳ đề xuất cắt giảm 22% ngân sách Thủy sản của NOAA vào năm 2025

03

Hạ viện Hoa Kỳ đã đề xuất cắt giảm 22% ngân sách năm 2025 của NOAA Fisheries, cơ quan quản lý ngành thủy sản. Dự luật mới chỉ cấp 865 triệu USD cho các hoạt động của NOAA, ít hơn 248 triệu USD so với năm 2024 và thấp hơn 239 triệu USD so với số tiền mà cơ quan này yêu cầu cho năm 2025.

Việc cắt giảm này có thể ảnh hưởng đến các nỗ lực bảo tồn thủy sản, đặc biệt là các dự án khôi phục cá hồi ở lưu vực sông Columbia. Mặc dù vậy, Ủy ban vẫn yêu cầu NOAA tăng cường chi tiêu cho một số lĩnh vực như mạng lưới thông tin nghề cá và hỗ trợ các quy định liên quan đến biến đổi khí hậu.

Nguồn: Vasep, T7/2024

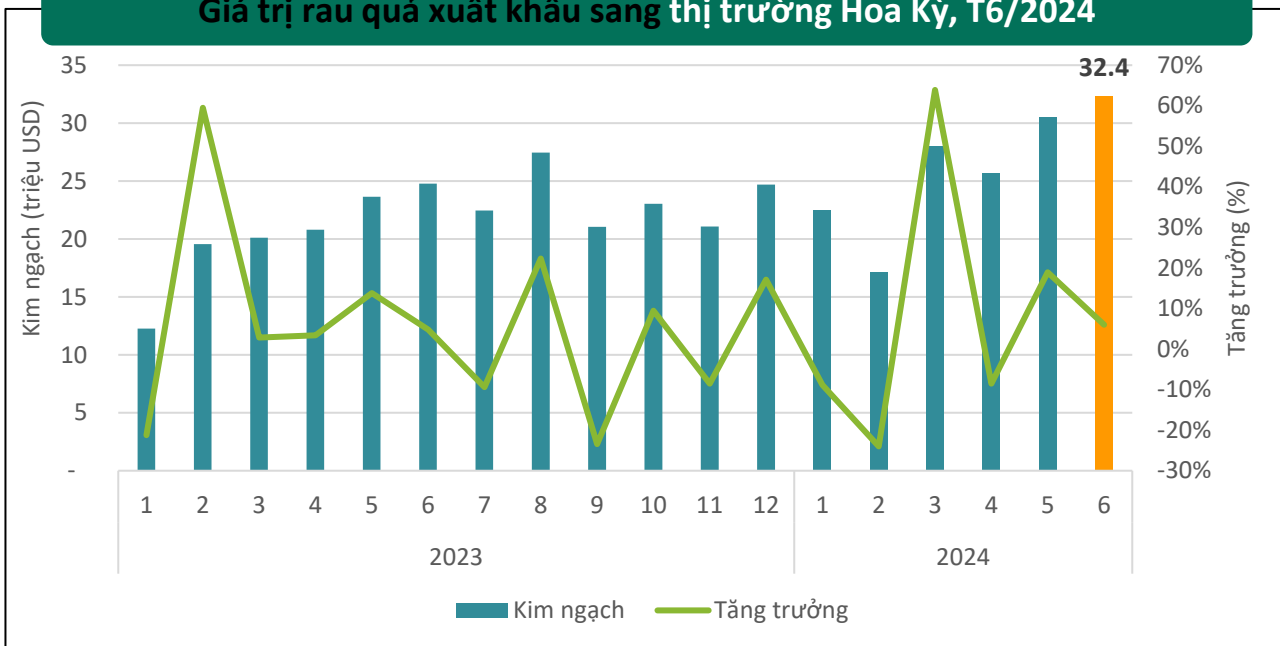


Tin liên quan



RAU QUẢ (XUẤT KHẨU)

Giá trị rau quả xuất khẩu sang thị trường Hoa Kỳ, T6/2024



Kết quả xuất khẩu rau quả sang thị trường Hoa Kỳ, T6/2024

KIM NGẠCH



32,4

triệu USD

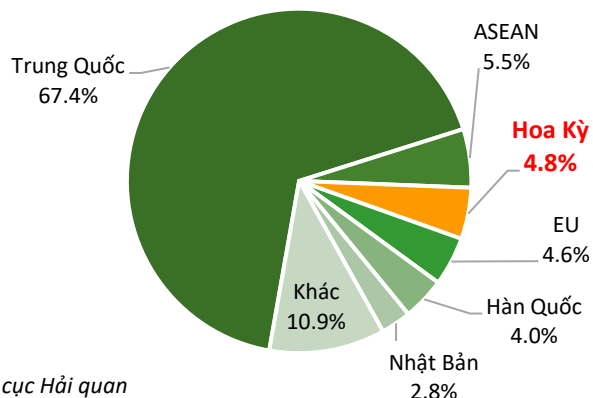
Tăng **6,0%** so với T5/2024

Tăng **30,6%** so với T6/2023

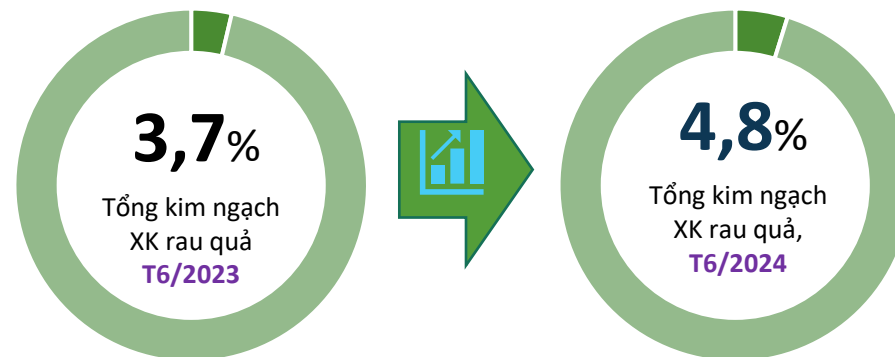
Cao hơn **10,9 triệu USD** so với bình quân theo tháng năm 2023

Lũy kế 6 tháng đầu năm 2024 đạt **157,5 triệu USD**, đạt **61,1%** kim ngạch năm 2023

Tỷ trọng giá trị rau quả Việt Nam sang thị trường Hoa Kỳ, T6/2024

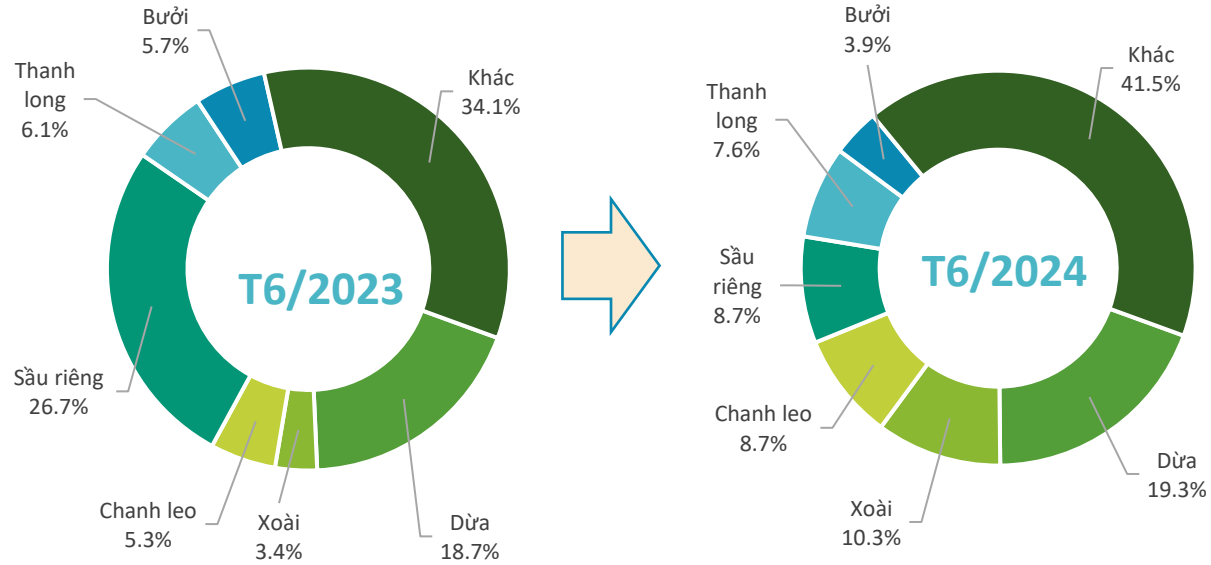


Biến động tỷ trọng giá trị rau quả VN sang thị trường Hoa Kỳ, T6/2024



RAU QUẢ (XUẤT KHẨU)

Cơ cấu chủng loại rau quả xuất khẩu sang thị trường Hoa Kỳ, T6/2024



Chanh leo

Kim ngạch: **2,8** triệu USD
Tăng **30,3%** so với T5/2024
Tăng **115,9%** so với T6/2023



Sầu riêng

Kim ngạch: **2,8** triệu USD
Tăng **18,6%** so với T5/2024
Giảm **57,2%** so với T6/2023

Kết quả xuất khẩu rau quả sang thị trường Hoa Kỳ, T6/2024



Dừa

Kim ngạch: **6,2** triệu USD
Giảm **12,3%** so với T5/2024
Tăng **34,3%** so với T6/2023



Xoài

Kim ngạch: **3,3** triệu USD
Tăng **2,8%** so với T5/2024
Tăng **300%** so với T6/2023



Thanh long

Kim ngạch: **2,2** triệu USD
Giảm **5,7%** so với T5/2024
Tăng **61,1%** so với T6/2023



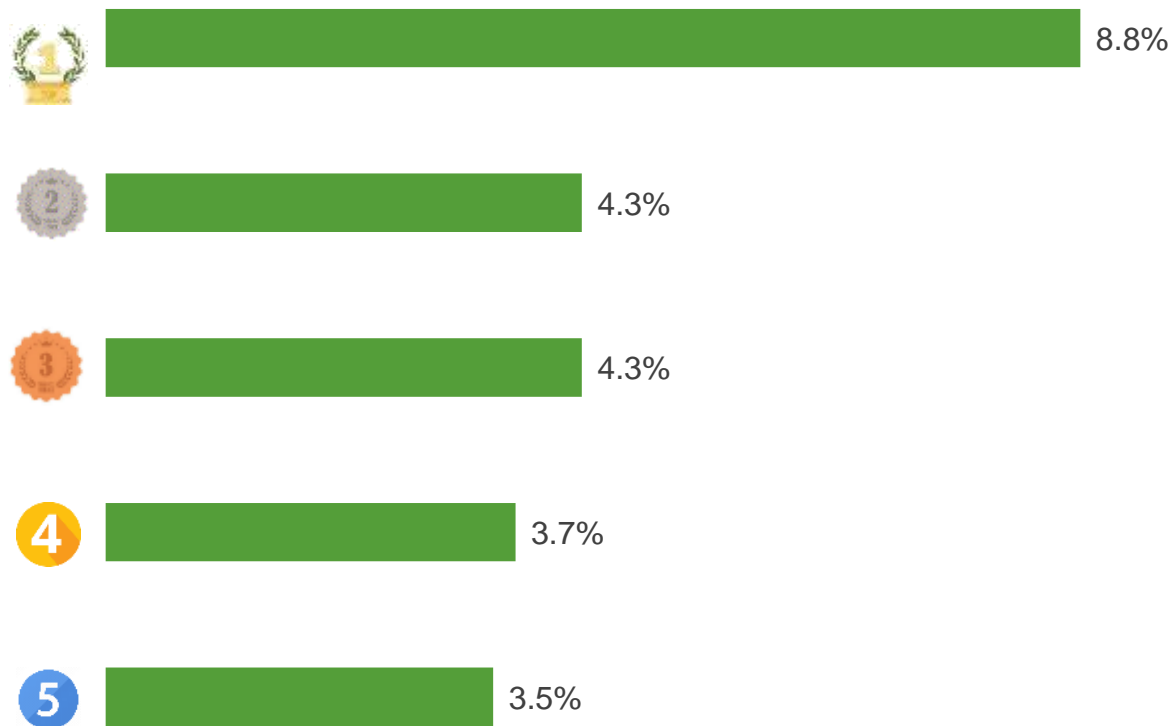
Bưởi

Kim ngạch: **1,3** triệu USD
Tăng **24,1%** so với T5/2024
Giảm **10,9%** so với T6/2023

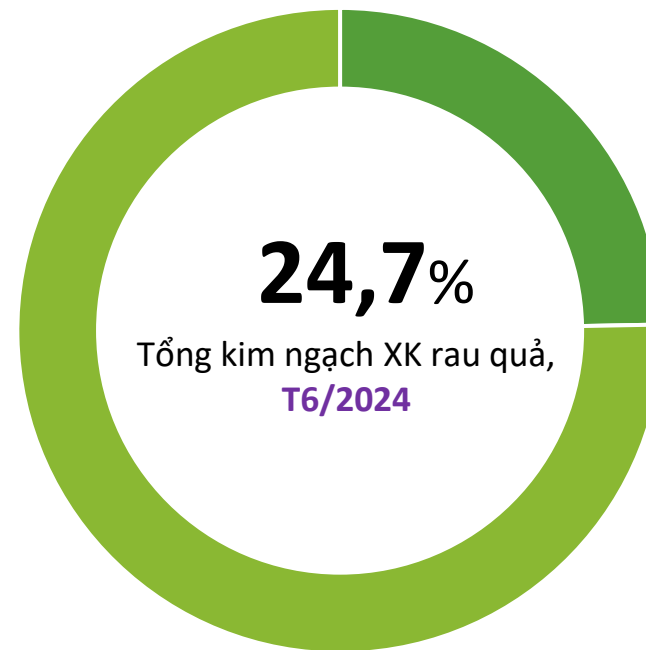


RAU QUẢ (XUẤT KHẨU)

TOP 5 doanh nghiệp về kim ngạch xuất khẩu
sang thị trường Hoa Kỳ, T6/2024



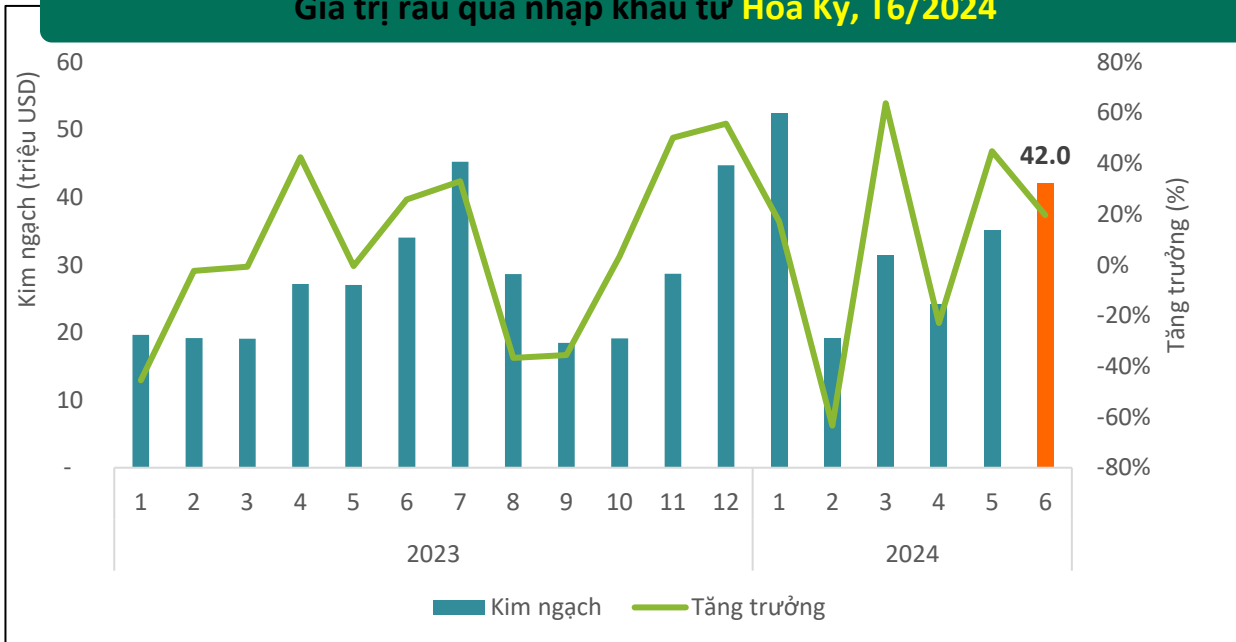
Tỷ trọng về kim ngạch của TOP 5 doanh nghiệp xuất khẩu
sang thị trường Hoa Kỳ, T6/2024





RAU QUẢ (NHẬP KHẨU)

Giá trị rau quả nhập khẩu từ Hoa Kỳ, T6/2024



Kết quả nhập khẩu rau quả từ Hoa Kỳ, T6/2024

KIM NGẠCH



42,0

triệu USD

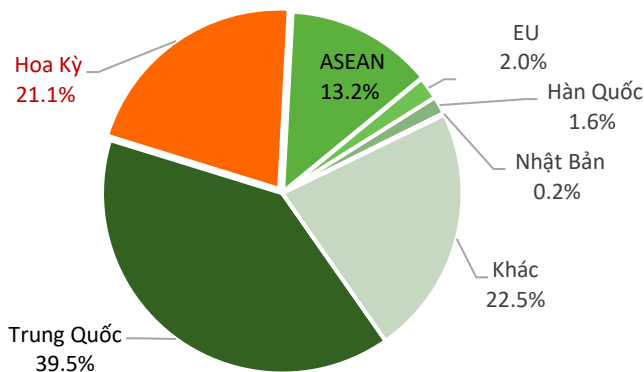
Tăng **19,6%** so với T5/2024

Tăng **23,5%** so với T6/2023

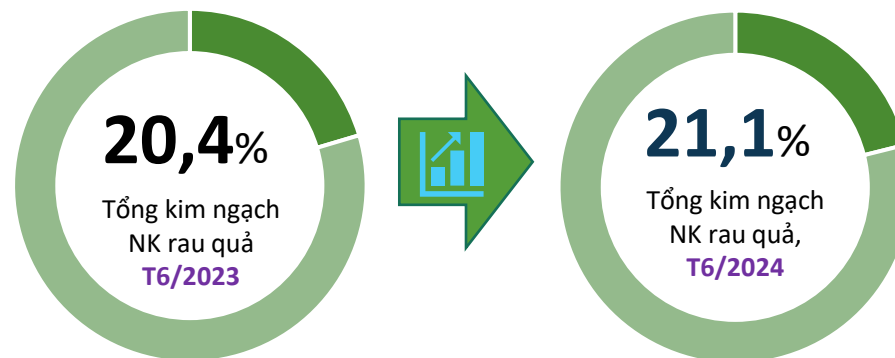
Cao hơn **14,4 triệu USD** so với bình quân theo tháng năm 2023

Lũy kế 6 tháng đầu năm 2024 đạt **206,5 triệu USD**, đạt **62,3%** kim ngạch năm 2023

Tỷ trọng giá trị rau quả NK từ Hoa Kỳ, T6/2024

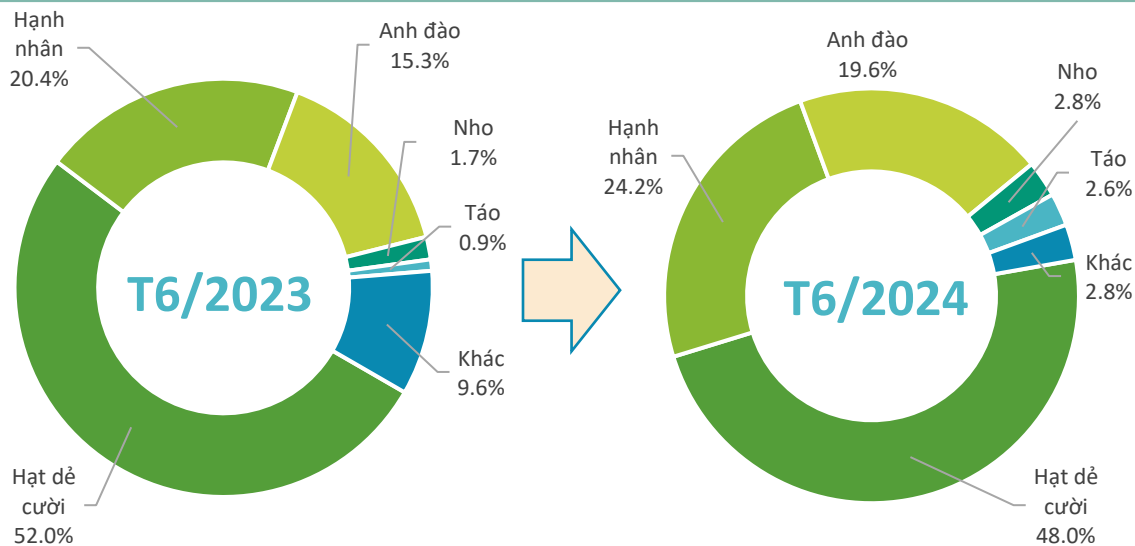


Biến động tỷ trọng giá trị NK rau quả từ Hoa Kỳ, T6/2024



RAU QUẢ (NHẬP KHẨU)

Cơ cấu chủng loại rau quả nhập khẩu từ Hoa Kỳ, T6/2024



Kết quả nhập khẩu rau quả từ Hoa Kỳ, T6/2024



Hạt dẻ cười

Kim ngạch: **20,2** triệu USD
Giảm **5,4%** so với T5/2024
Tăng **14,1%** so với T6/2023



Hạnh nhân

Kim ngạch: **10,1** triệu USD
Tăng **76,7%** so với T5/2024
Tăng **46,0%** so với T6/2023



Anh đào

Kim ngạch: **8,3** triệu USD
Tăng **117,3%** so với T5/2024
Tăng **58,1%** so với T6/2023



Nho

Kim ngạch: **1,2** triệu USD
Tăng **34,8%** so với T5/2024
Tăng **100,5%** so với T6/2023



Táo

Kim ngạch: **1,1** triệu USD
Giảm **36,3%** so với T5/2024
Tăng **259,5%** so với T6/2023



1

USDA cập nhật các yêu cầu mới trong nhập khẩu nho từ Chile

Cục Kiểm tra Sức khỏe Động vật và Thực vật Hoa Kỳ (APHIS) đã cho phép nhập khẩu một số loại nho từ Chile vào Hoa Kỳ. Cụ thể, cho phép nhập khẩu nho ăn được từ một số vùng không có hoặc có ít loài sâu bướm nho châu Âu (*Lobesia botrana*), loài ve đỏ Chile (*Brevipalpus chilensis*), v.v. Những yêu cầu này sẽ được điều chỉnh trong cơ sở dữ liệu Yêu cầu nhập khẩu hàng hóa nông nghiệp của APHIS (ACIR) có hiệu lực từ ngày 19/7/2024.

Nguồn: Freshplaza.com

2

Hoa Kỳ là thị trường tiềm năng cho trái cây Việt Nam

Theo Bộ NN và PTNT, Hoa Kỳ là thị trường tiềm năng đối với các nước xuất khẩu rau quả, trong đó có Việt Nam. Tuy nhiên, để đưa các sản phẩm vào Hoa Kỳ thì cần nâng cao giá trị gia tăng của trái cây mùa vụ theo hướng bổ sung sản phẩm chế biến như trái cây khô, bột trái cây, sản phẩm đóng hộp để có thể tiêu thụ quanh năm; ứng dụng công nghệ mới giúp kéo dài thời gian bảo quản trái cây.

Nguồn: Vneconomy.vn



Tin liên quan



ĐIỀU

Khối lượng và giá trị điều xuất khẩu sang thị trường Hoa Kỳ, T6/2024



Kết quả xuất khẩu điều sang thị trường Hoa Kỳ, T6/2024

KIM NGẠCH
100,2 triệu USD

↗ Tăng **4,23%** so với T5/2024

↗ Tăng **6,6%** so với T6/2023

↑ Cao hơn **27 triệu USD** so với bình quân theo tháng năm 2023

❖ Lũy kế 6 tháng đầu năm 2024 đạt **501 tr.USD**, đạt **57%** kim ngạch năm 2023

KHỐI LƯỢNG
17,04 nghìn tấn

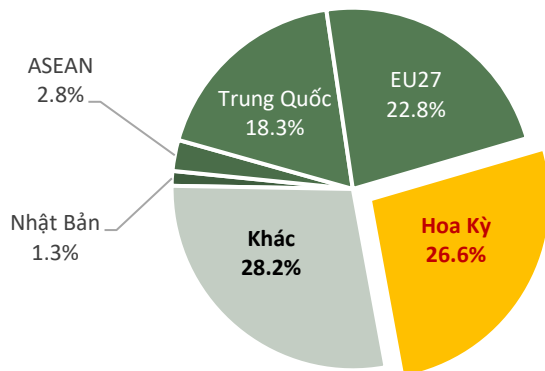
↘ Giảm **5,15%** so với T5/2024

↗ Tăng **4,0%** so với T6/2023

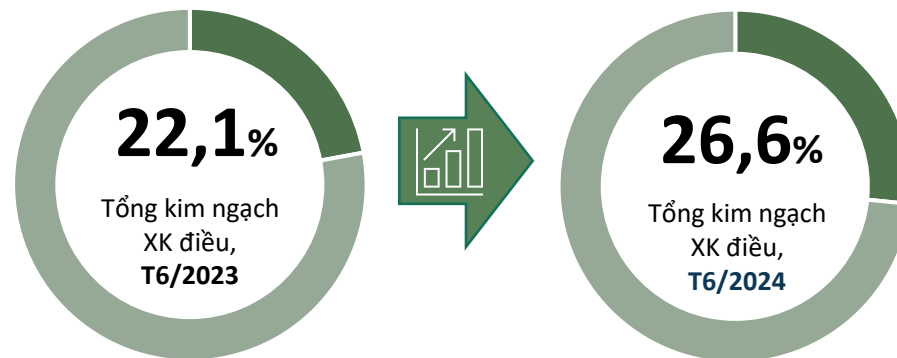
↑ Cao hơn **3,9 nghìn tấn** so với bình quân theo tháng năm 2023

❖ Lũy kế 6 tháng đầu năm 2024 đạt **92 nghìn tấn**, đạt **58%** khối lượng năm 2023

Tỷ trọng giá trị điều của Việt Nam sang thị trường Hoa Kỳ, T6/2024



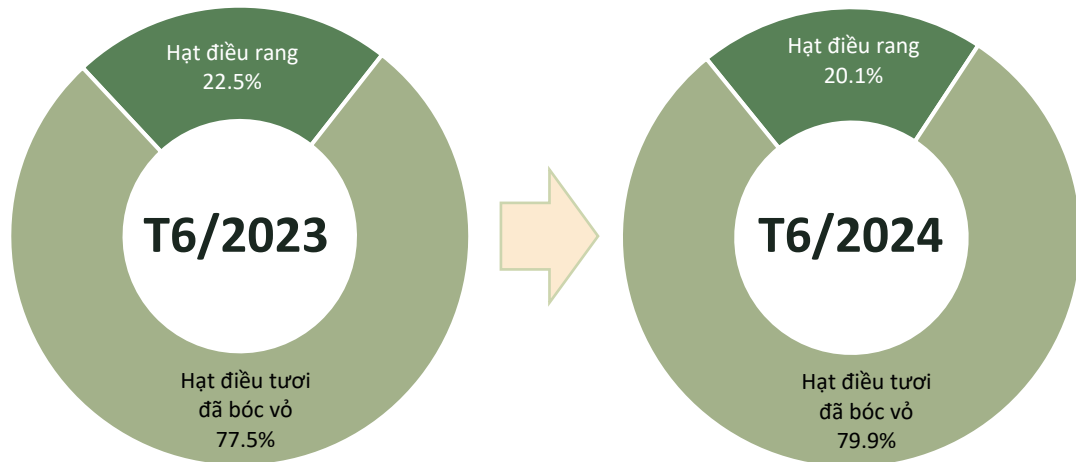
Biến động tỷ trọng giá trị điều của Việt Nam sang thị trường Hoa Kỳ, T6/2024



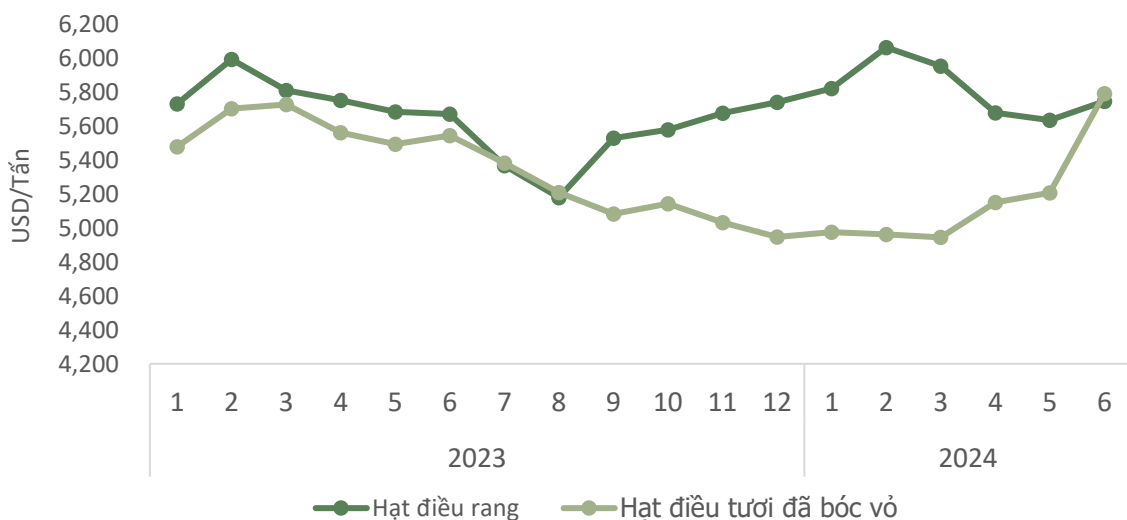


ĐIỀU

Cơ cấu chủng loại điều xuất khẩu sang thị trường Hoa Kỳ, T6/2024



Giá điều xuất khẩu bình quân sang thị trường Hoa Kỳ, T6/2024



Kết quả xuất khẩu điều sang thị trường Hoa Kỳ, T6/2024



Điều tươi đã bóc vỏ

Kim ngạch: **80,05** triệu USD

Tăng **9,5%** so với T5/2024

Tăng **10%** so với T6/2023



Điều rang

Kim ngạch: **20,15** triệu USD

Giảm **15%** so với T5/2024

Giảm **4,7%** so với T6/2023

Điều tươi đã bóc vỏ

Giá xuất khẩu bình quân trong T6/2024 ở mức **5.791** USD/tấn; **tăng 11,2%** so với tháng trước; và **tăng 4,5%** so với cùng kỳ năm 2023.


Điều rang

Giá xuất khẩu bình quân trong T6/2024 ở mức **5.747** USD/tấn; **tăng 2,0%** so với tháng trước; và **tăng 1,3%** so với cùng kỳ năm 2023.

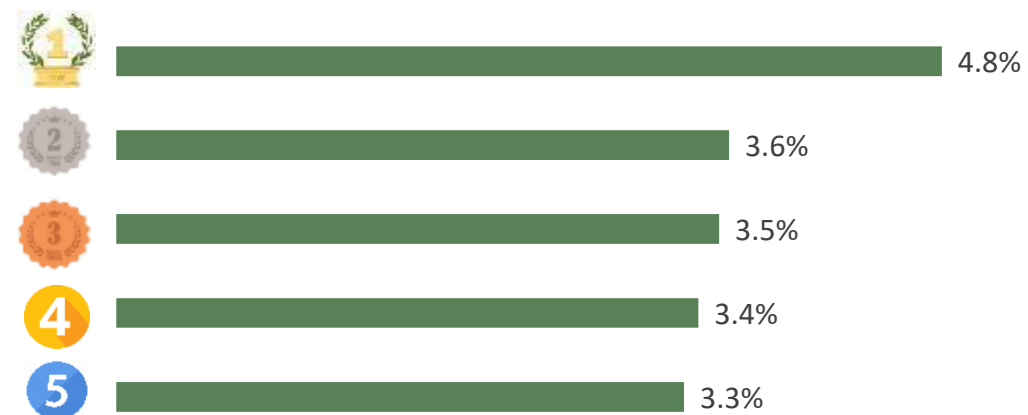


ĐIỀU

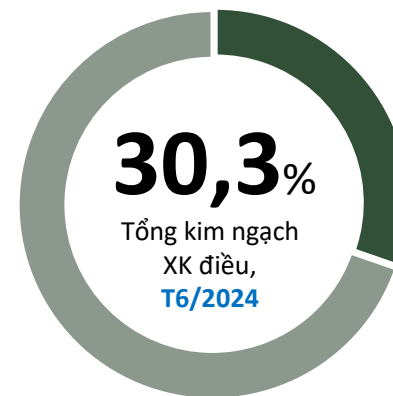
TOP 5 doanh nghiệp về kim ngạch xuất khẩu sang thị trường Hoa Kỳ, T6/2024



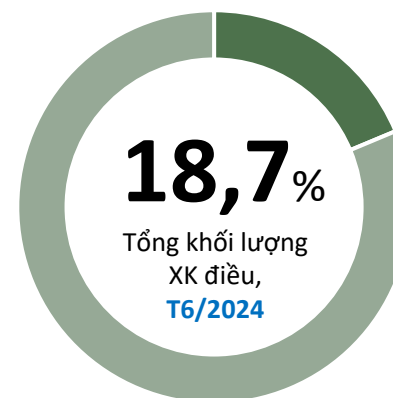
TOP 5 doanh nghiệp về khối lượng xuất khẩu sang thị trường Hoa Kỳ, T6/2024



Tỷ trọng về kim ngạch của TOP 5 doanh nghiệp xuất khẩu sang thị trường Hoa Kỳ, T6/2024



Tỷ trọng về khối lượng của TOP 5 doanh nghiệp xuất khẩu sang thị trường Hoa Kỳ, T6/2024





Trong tháng 5/2024, Hoa Kỳ nhập khẩu 14,91 nghìn tấn hạt điều (HS 080131 và 080132), trị giá 82,8 triệu USD, tăng 30% về lượng và tăng 23,1% về trị giá so với cùng kỳ năm ngoái. Hoa Kỳ tăng nhập khẩu hạt điều hầu hết các thị trường, nhưng giảm nhập khẩu từ Bra-xin, Thái Lan, Đức và Nigeria.

Lũy kế 5 tháng đầu năm 2024, Hoa Kỳ nhập khẩu 62,64 nghìn tấn hạt điều, trị giá 343,12 triệu USD, tăng 21% về lượng và tăng 11,3% về trị giá so với cùng kỳ năm ngoái. Hoa Kỳ nhập khẩu hạt điều từ Việt Nam (chiếm 87,2% tổng lượng nhập khẩu), Bờ Biển Ngà (chiếm 4,4%), Bê-nanh (chiếm 2,0%), Bra-xin (chiếm 1,9%), Ghana (chiếm 1,1%).

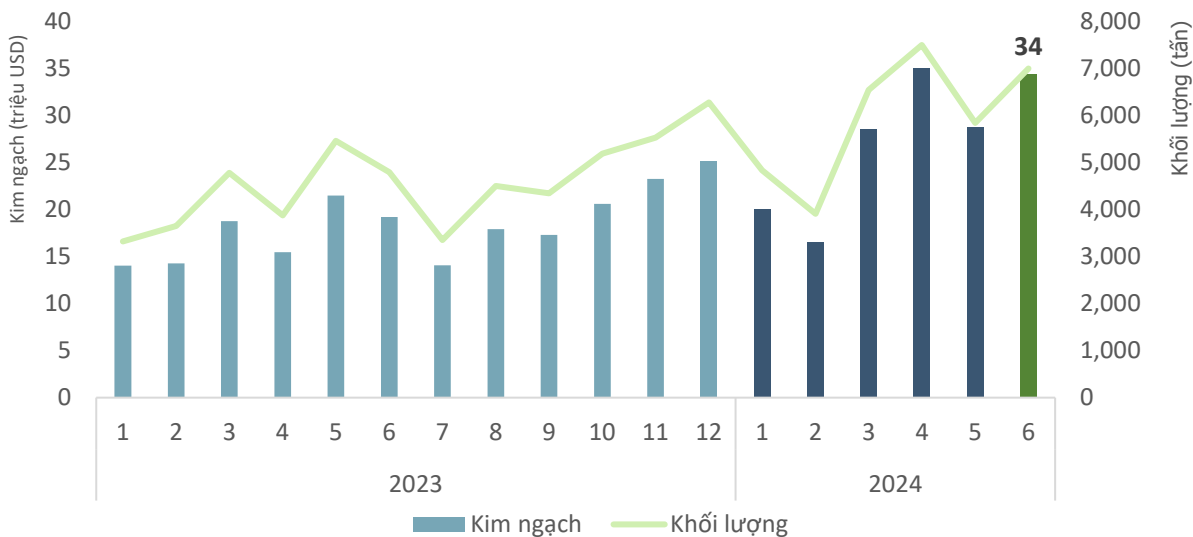
Giá nhập khẩu bình quân hạt điều của Hoa Kỳ trong 5 tháng đầu năm 2024 đạt mức 5.478 USD/tấn, giảm 8,0% so với cùng kỳ năm ngoái.





HỒ TIÊU

Khối lượng và giá trị hồ tiêu xuất khẩu sang thị trường Hoa Kỳ, T6/2024



Kết quả xuất khẩu hồ tiêu sang thị trường Hoa Kỳ, T6/2024

KIM NGẠCH
34,4 triệu USD



↗ Tăng **19%** so với T5/2024

↗ Tăng **79%** so với T6/2023

↗ Cao hơn **15,9 triệu USD** so với bình quân theo tháng năm 2023

❖ Lũy kế 6 tháng đầu năm 2024 đạt **163,2 tr.USD**, đạt **74%** kim ngạch 2023

KHỐI LƯỢNG

6,99 nghìn tấn



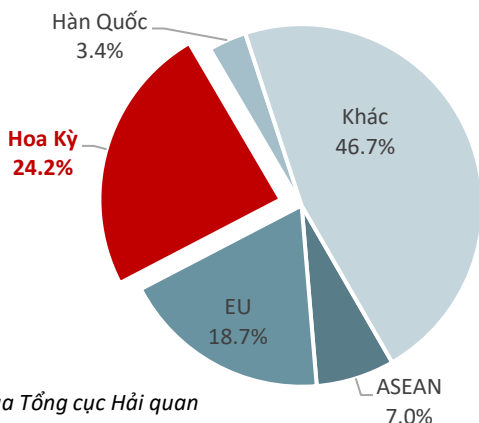
↗ Tăng **20%** so với T5/2024

↗ Tăng **46%** so với T6/2023

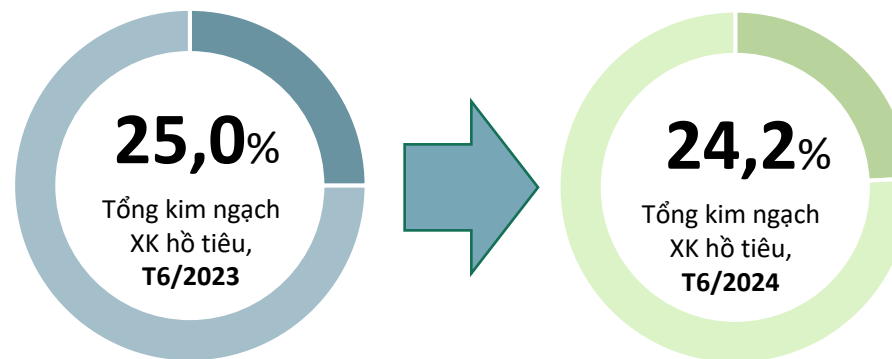
↗ Cao hơn **2,4 nghìn tấn** so với bình quân theo tháng năm 2023

❖ Lũy kế 6 tháng đầu năm 2024 đạt **35,6 nghìn tấn**, đạt **65%** khối lượng năm 2023

Tỷ trọng giá trị hồ tiêu của Việt Nam sang thị trường Hoa Kỳ, T6/2024



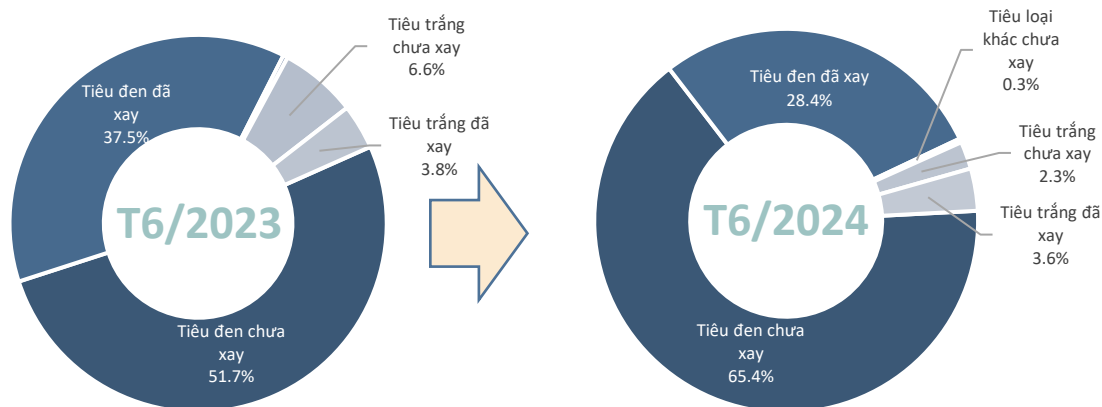
Biến động tỷ trọng giá trị hồ tiêu của Việt Nam sang thị trường Hoa Kỳ, T6/2024





HỒ TIÊU

Cơ cấu chủng loại hồ tiêu xuất khẩu sang thị trường Hoa Kỳ, T6/2024



Kết quả xuất khẩu hồ tiêu sang thị trường Hoa Kỳ, T6/2024



Tiêu đen chưa xay

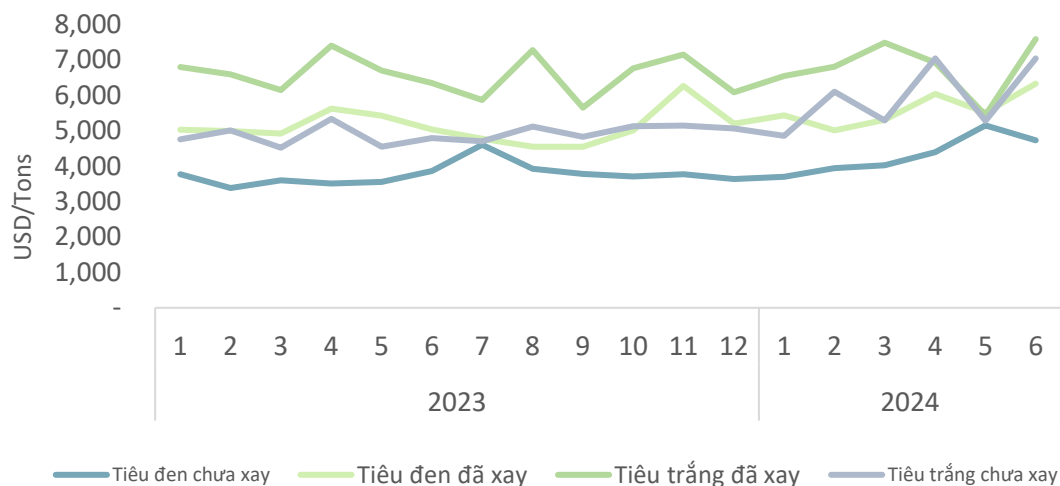
Kim ngạch: **22,5** triệu USD
 Tăng **30%** so với T5/2024
 Tăng **125%** so với T6/2023



Tiêu đen đã xay

Kim ngạch: **9,8** triệu USD
 Tăng **26%** so với T5/2024
 Tăng **35%** so với T6/2023

Giá hồ tiêu xuất khẩu bình quân sang thị trường Hoa Kỳ, T6/2024



Tiêu đen chưa xay

Giá xuất khẩu bình quân trong T6/2024 ở mức **4.726** USD/tấn; **giảm 8,2%** so với tháng trước; và **tăng 23%** so với cùng kỳ năm 2023.

Tiêu đen đã xay

Giá xuất khẩu bình quân trong T6/2024 ở mức **6.326** USD/tấn; **tăng 15%** so với tháng trước; và **tăng 26%** so với cùng kỳ năm 2023.

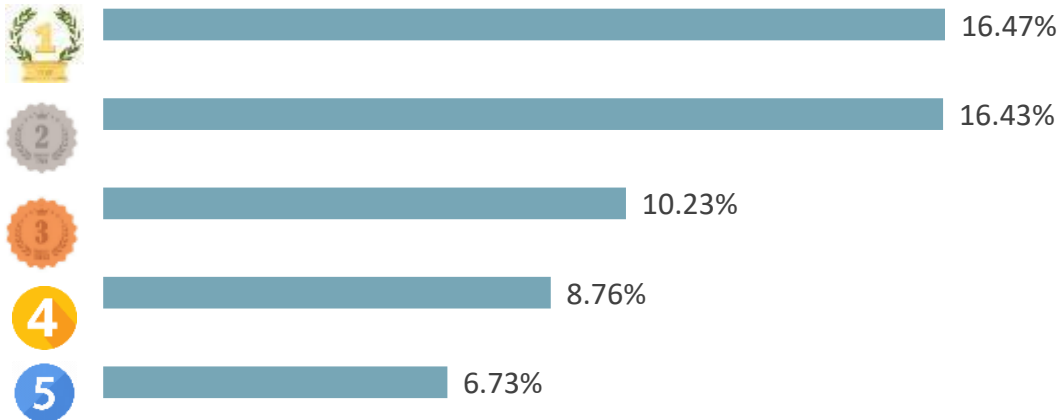
Tiêu trắng đã xay

Giá xuất khẩu bình quân trong T6/2024 ở mức **7.582** USD/tấn; **tăng 40%** so với tháng trước; và **tăng 20%** so với cùng kỳ năm 2023.

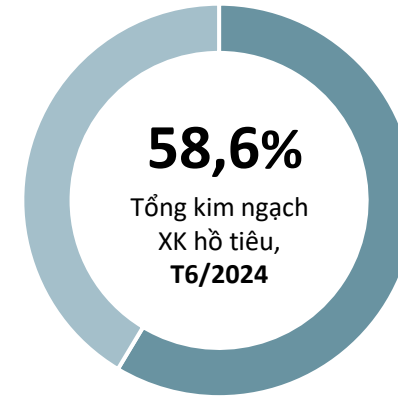


HỒ TIÊU

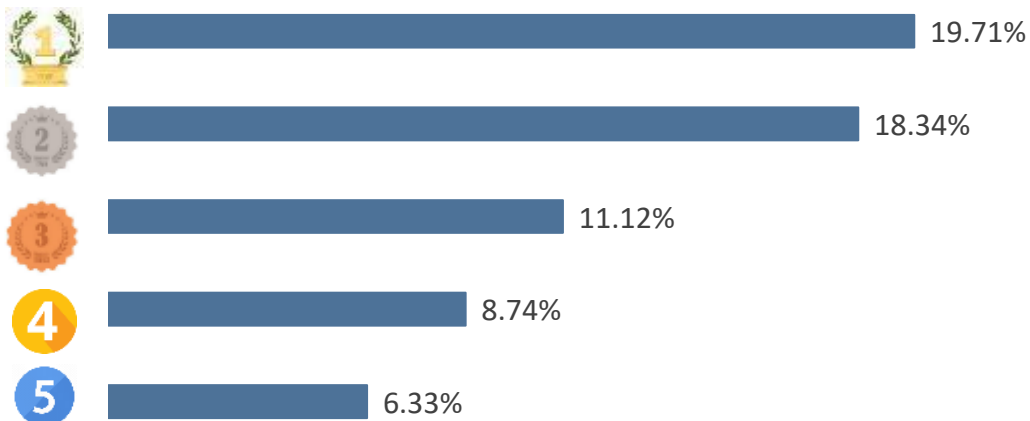
TOP 5 doanh nghiệp về kim ngạch xuất khẩu sang thị trường Hoa Kỳ, T6/2024



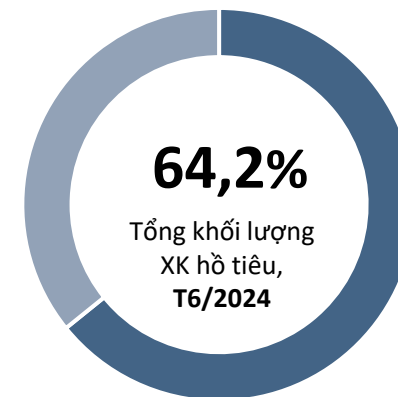
Tỷ trọng về kim ngạch của TOP 5 doanh nghiệp xuất khẩu sang thị trường Hoa Kỳ, T6/2024



TOP 5 doanh nghiệp về khối lượng xuất khẩu sang thị trường Hoa Kỳ, T6/2024



Tỷ trọng về khối lượng của TOP 5 doanh nghiệp xuất khẩu sang thị trường Hoa Kỳ, T6/2024



HỒ TIÊU

ĐIỂM TIN THỊ TRƯỜNG HỒ TIÊU HOA KỲ



Theo số liệu của Ủy ban Thương mại Quốc tế Hoa Kỳ (USITC), nhập khẩu hồ tiêu của Hoa Kỳ trong tháng 5 đạt 9.613 tấn, tăng 20,1% so với tháng trước và tăng 59,5% so với cùng kỳ năm ngoái. Tổng nhập khẩu hồ tiêu của Hoa Kỳ trong 5 tháng đầu năm đạt 37.936 tấn, trị giá 178,3 triệu USD, tăng 30,7% về lượng và tăng 32,5% về trị giá so với cùng kỳ năm ngoái.

Nguồn: Vietnambiz.vn

Sau hai năm giảm nhập khẩu liên tiếp, hiện các nhà nhập khẩu gia vị Hoa Kỳ đang tăng nhập khẩu hồ tiêu nhằm bổ sung lượng hàng tồn kho. Trong 6 tháng đầu năm 2024, Việt Nam là thị trường cung cấp hồ tiêu lớn nhất cho Hoa Kỳ với khối lượng đạt 37.435 tấn, tăng 44,6% so với cùng kỳ năm trước.

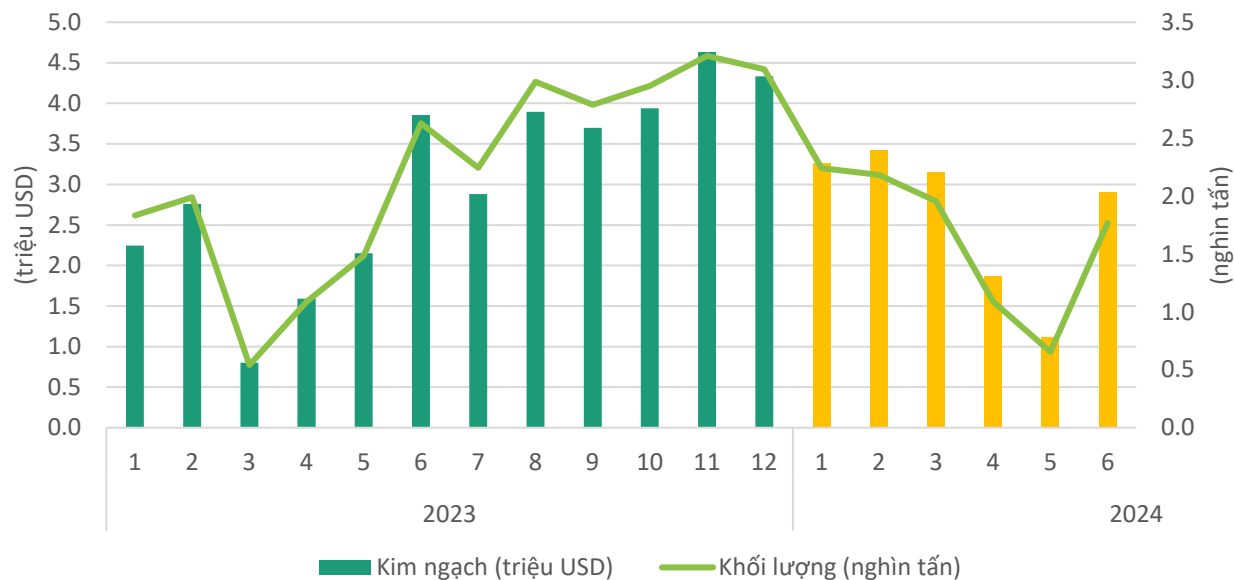
Nguồn: Vneconomy.vn





CAO SU

Khối lượng và giá trị cao su xuất khẩu sang thị trường Hoa Kỳ, T6/2024



Kết quả xuất khẩu cao su sang thị trường Hoa Kỳ, T6/2024

KIM NGẠCH
4,33 triệu USD

↘ Giảm **6,4%** so với T5/2024

↘ Giảm **3,6%** so với T6/2023

↓ Thấp hơn **49,1 nghìn USD** so với bình quân theo tháng năm 2023

❖ Lũy kế 6 tháng đầu năm 2024 đạt **36,8 tr.USD**, đạt **69,9%** kim ngạch năm 2023

KHỐI LƯỢNG
3,09 nghìn tấn

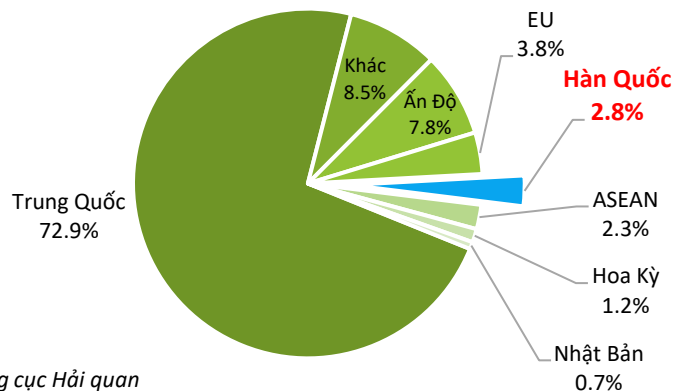
↘ Giảm **3,6%** so với T5/2024

↘ Giảm **8,4%** so với T6/2023

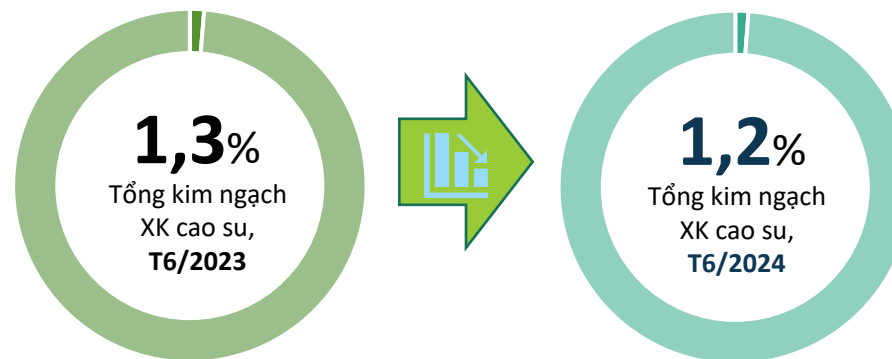
↑ Cao hơn **393 tấn** so với bình quân theo tháng năm 2023

❖ Lũy kế 6 tháng đầu năm 2024 đạt **26,8 nghìn tấn**, đạt **82,8%** khối lượng năm 2023

Tỷ trọng giá trị cao su của Việt Nam sang thị trường Hoa Kỳ, T6/2024



Biến động tỷ trọng giá trị cao su của VN sang thị trường Hoa Kỳ, T6/2024

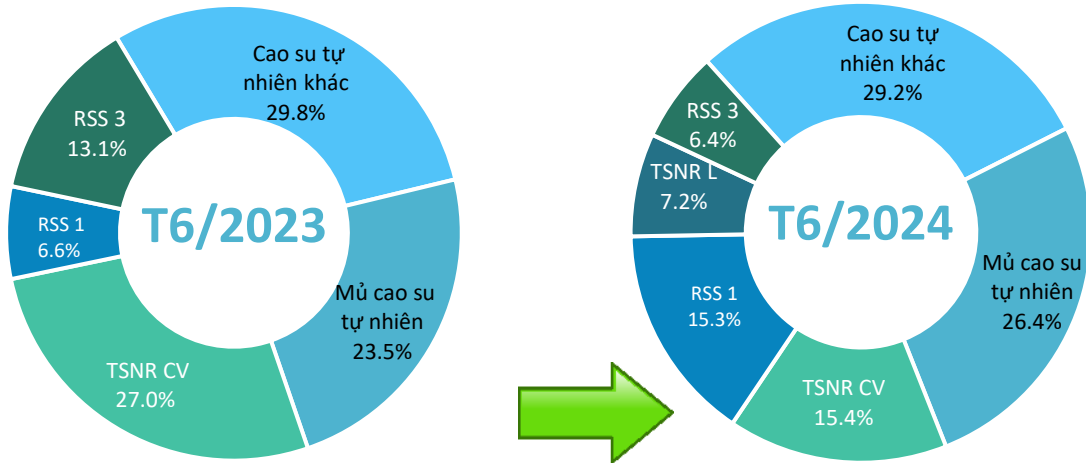


Nguồn: Tổng hợp từ số liệu của Tổng cục Hải quan



CAO SU

Cơ cấu chủng loại cao su xuất khẩu sang thị trường Hoa Kỳ, T6/2024



Kết quả xuất khẩu cao su sang thị trường Hoa Kỳ, T6/2024



Cao su tự nhiên khác

Kim ngạch: **1,26** triệu USD
Giảm **3,9%** so với T5/2024
Giảm **5,6%** so với T6/2023



TSNR CV

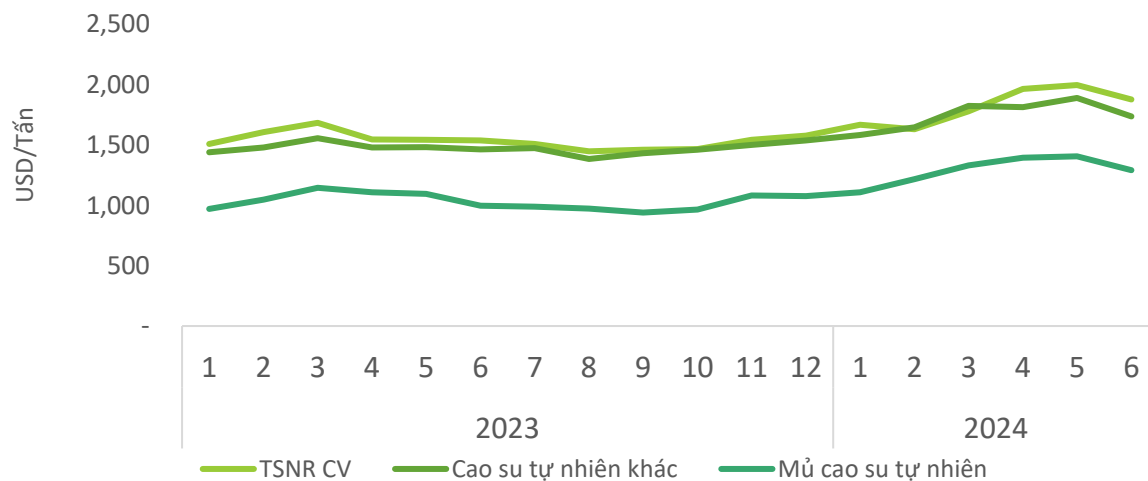
Kim ngạch: **0,67** triệu USD
Tăng **56%** so với T5/2024
Tăng **45%** so với T6/2023



Mủ cao su tự nhiên

Kim ngạch: **1,14** triệu USD
Tăng **69,4%** so với T5/2024
Tăng **8,5%** so với T6/2023

Giá cao su Việt Nam XK bình quân sang thị trường Hoa Kỳ, T6/2024



Cao su tự nhiên khác

Giá xuất khẩu bình quân trong T6/2024 ở mức **1.737** USD/tấn; giảm **8,1%** so với tháng trước; và tăng **18,7%** so với cùng kỳ năm 2023.

TSNR CV

Giá xuất khẩu bình quân trong T6/2024 ở mức **1.876** USD/tấn; giảm **6,0%** so với tháng trước; và tăng **22,1%** so với cùng kỳ năm 2023.

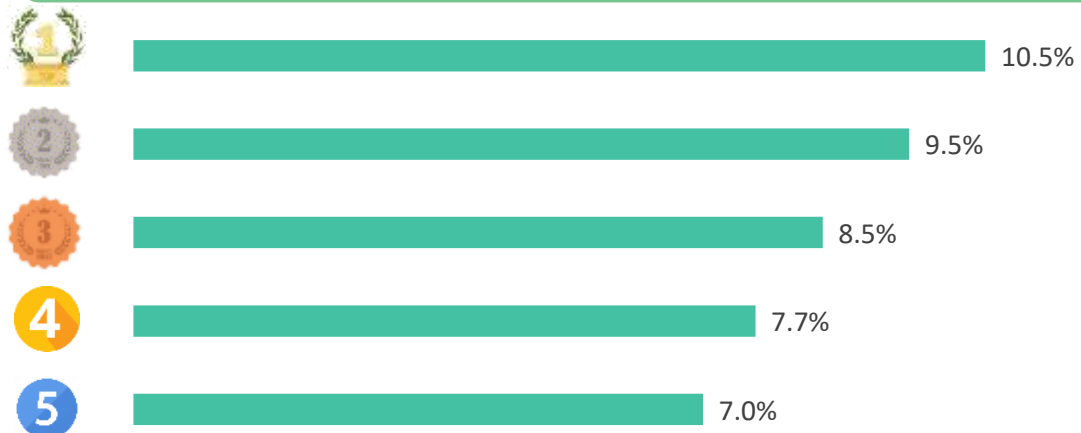
Mủ cao su tự nhiên

Giá xuất khẩu bình quân trong T6/2024 ở mức **1.291** USD/tấn; giảm **8,2%** so với tháng trước; và tăng **30%** so với cùng kỳ năm 2023.



CAO SU

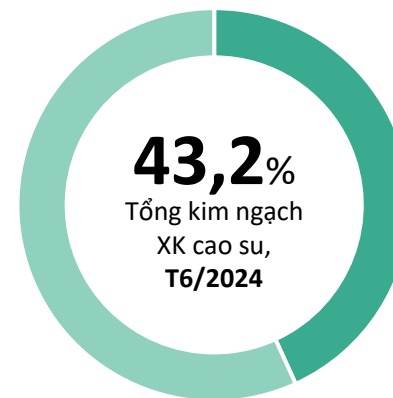
TOP 5 doanh nghiệp về kim ngạch xuất khẩu cao su sang thị trường Hoa Kỳ, T6/2024



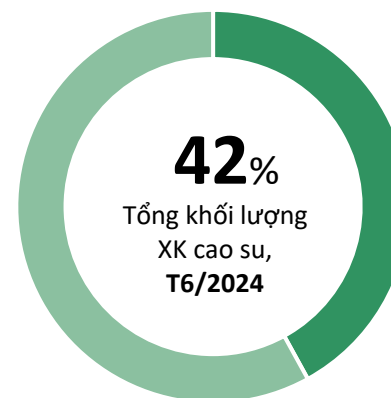
TOP 5 doanh nghiệp về khối lượng xuất khẩu cao su sang thị trường Hoa Kỳ, T6/2024



Tỷ trọng về kim ngạch của TOP 5 doanh nghiệp xuất khẩu cao su sang thị trường Hoa Kỳ, T6/2024



Tỷ trọng về khối lượng của TOP 5 doanh nghiệp xuất khẩu cao su sang thị trường Hoa Kỳ, T6/2024





CAO SU



ĐIỂM TIN THỊ TRƯỜNG CAO SU HOA KỲ

Trong tháng 5/2024, Hoa Kỳ nhập khẩu 84,42 nghìn tấn cao su tự nhiên (HS4001), trị giá 165,07 triệu USD, tăng 46,4% về lượng và giảm 57% về giá trị so với cùng kỳ năm 2023. Indonesia, Thái Lan, Bờ Biển Ngà, Việt Nam và Liberia là 5 nhà cung cấp cao su tự nhiên cho Hoa Kỳ.

Lũy kế 5 tháng đầu năm 2024, Hoa Kỳ nhập khẩu 380,3 nghìn tấn cao su tự nhiên (HS4001), trị giá 697,46 triệu USD, tăng 4,8% về lượng và tăng 5,7% về giá trị so với cùng kỳ năm 2023. Lượng cao su tự nhiên nhập khẩu của Hoa Kỳ tăng hầu hết từ các thị trường, nhưng giảm nhập khẩu một số thị trường như Thái Lan, Liberia, Guatemala, Guinea, ...

Việt Nam là thị trường cung cấp cao su tự nhiên lớn thứ 4 cho Hoa Kỳ trong 5 tháng đầu năm 2024, chiếm 3,2% tổng lượng nhập khẩu cao su tự nhiên của Hoa Kỳ, tăng 35,2% so với cùng kỳ năm 2023.

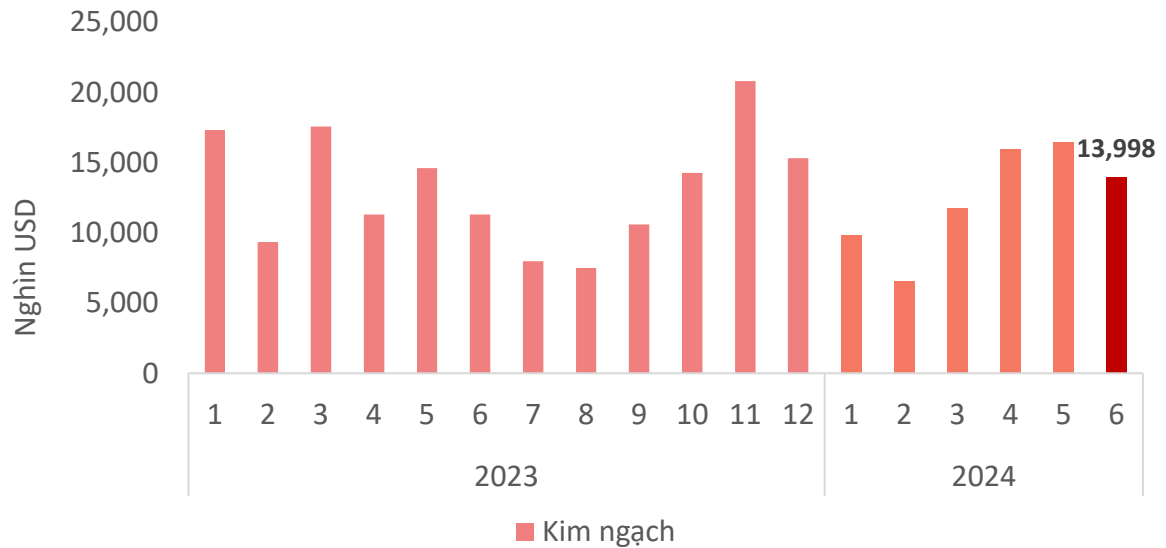


Tin liên quan



THỊT VÀ SP TỪ THỊT (NK)

Giá trị nhập khẩu thịt và SP từ thịt từ Hoa Kỳ, T6/2024



Kết quả nhập khẩu thịt và SP từ thịt từ Hoa Kỳ, T6/2024

KIM NGẠCH



13,99

Triệu USD

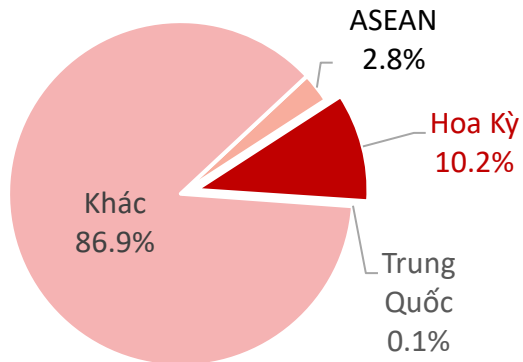
↘ Giảm **15%** so với T5/2024

↗ Tăng **24%** so với T6/2023

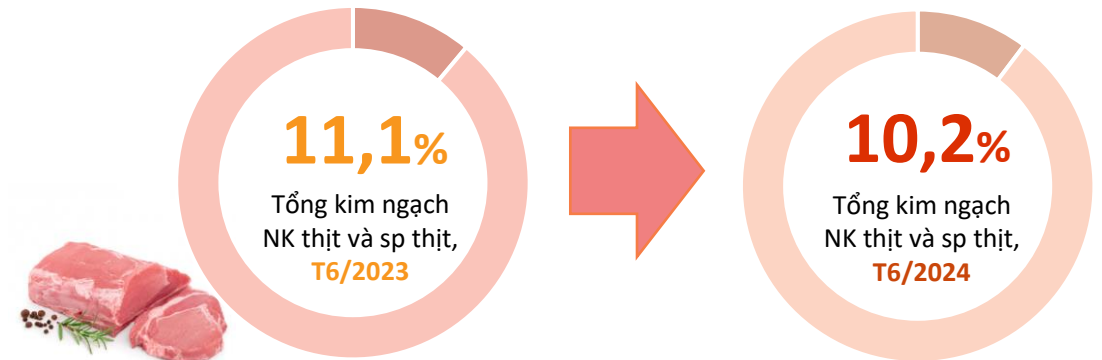
↗ Cao hơn **0,83 triệu USD** so với bình quân theo tháng năm 2023

◇ Lũy kế 6 tháng đầu năm 2024 đạt **74,6 triệu USD**, đạt **47,2%** kim ngạch năm 2023

Tỷ trọng giá trị nhập khẩu thịt và SP từ thịt của Việt Nam từ Hoa Kỳ, T6/2024



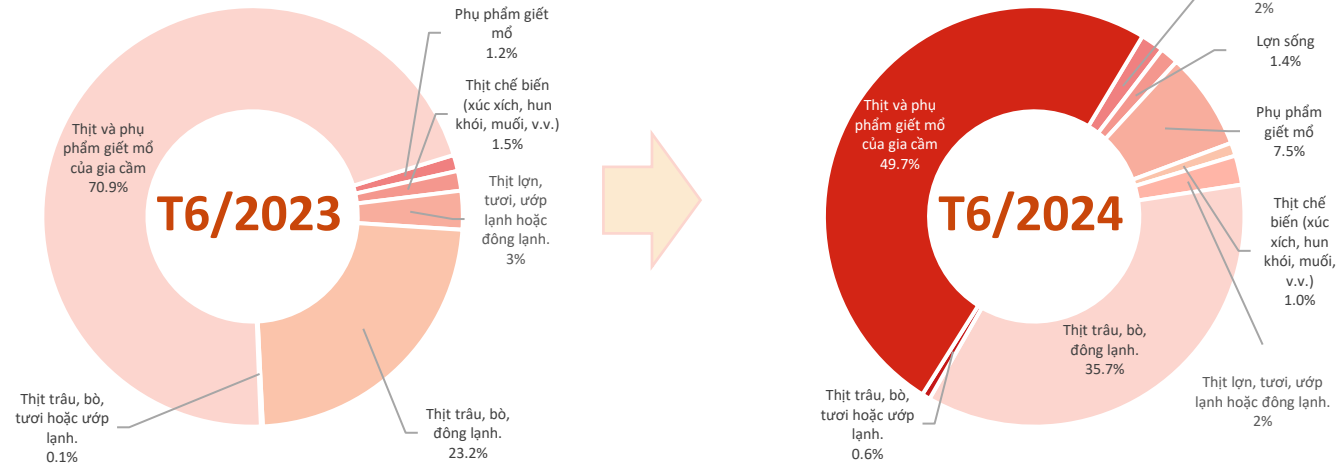
Biến động tỷ trọng giá trị nhập khẩu thịt và SP từ thịt của Việt Nam từ Hoa Kỳ, T6/2024





THỊT VÀ SP TỪ THỊT

Cơ cấu chủng loại thịt và SP từ thịt nhập khẩu từ Hoa Kỳ, T6/2024



Kết quả nhập khẩu thịt và SP từ thịt từ Hoa Kỳ, T6/2024



Thịt và phụ phẩm giết mổ của gia cầm

Kim ngạch: **6,96** triệu USD

Giảm **28,7%** so với T5/2024

Giảm **13,3%** so với T6/2023



Thịt trâu, bò đông lạnh

Kim ngạch: **4,999** triệu USD

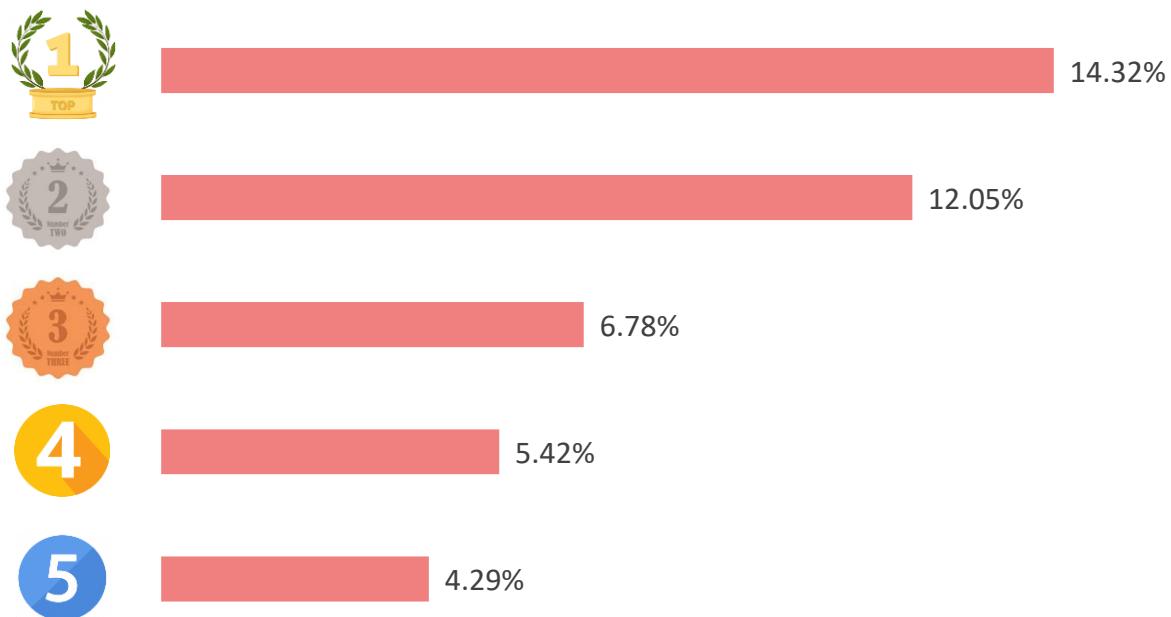
Tăng **1,1%** so với T5/2024

Tăng **90,3%** so với T6/2023

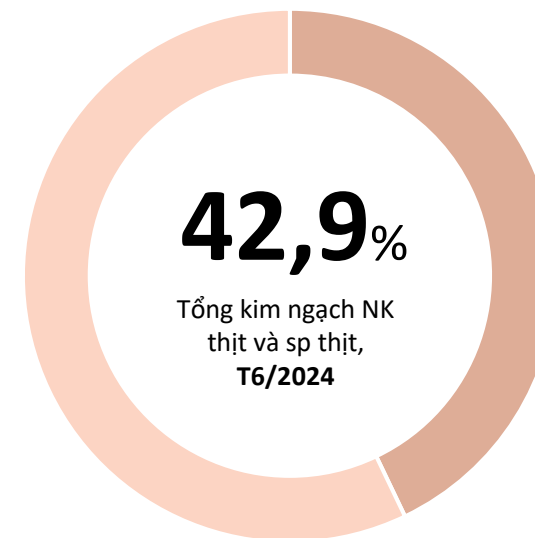


THỊT VÀ SP TỪ THỊT

TOP 5 doanh nghiệp có kim ngạch nhập khẩu thịt và SP từ thịt lớn nhất từ Hoa Kỳ, T6/2024



Tỷ trọng về kim ngạch của TOP 5 doanh nghiệp nhập khẩu lớn nhất Hoa Kỳ, T6/2024





THỊT VÀ SP TỪ THỊT

ĐIỂM TIN THỊ TRƯỜNG THỊT VÀ SP TỪ HOA KỲ



Tính đến ngày 01/6/2024, các trang trại tại Hoa Kỳ có 74,5 triệu con heo, tăng 1% so với tháng 6/2023. Trong đó, 68,5 triệu con là heo thịt và 6,01 triệu con là heo nái sinh sản.

Từ tháng 3 đến tháng 5/2024, các trang trại ở Hoa Kỳ có 34 triệu con heo con đã được cai sữa, tăng 2% so với cùng kỳ năm ngoái. Trung bình mỗi lứa có 11,56 heo con được cai sữa.

Các nhà chăn nuôi heo ở Hoa Kỳ dự kiến sẽ có 2,96 triệu heo nái sinh sản từ tháng 6 đến tháng 8 và 2,94 triệu con từ tháng 9 đến tháng 11/2024.

Bang Iowa là nơi có đàn heo tồn lớn nhất trong số các bang với 24,6 triệu con, tiếp theo là bang Minnesota với 9,2 triệu con và bang Bắc Carolina với 7,6 triệu con.

Nguồn: 3tres3.com



Tin liên quan

Ipsard

AGRO@INFO

Ý kiến góp ý, xin vui lòng gửi đến:

TRUNG TÂM THÔNG TIN PHÁT TRIỂN NÔNG NGHIỆP NÔNG THÔN
VIỆN CHÍNH SÁCH VÀ CHIẾN LƯỢC PHÁT TRIỂN NÔNG NGHIỆP NÔNG THÔN

Địa chỉ: *Số 16 Thụy Khuê, P. Thụy Khuê, Q. Tây Hồ, Hà Nội*

Email: thongtinthitruong@ipsard.gov.vn; info@agro.gov.vn

Website: <http://agro.gov.vn/>



Xem thêm báo cáo