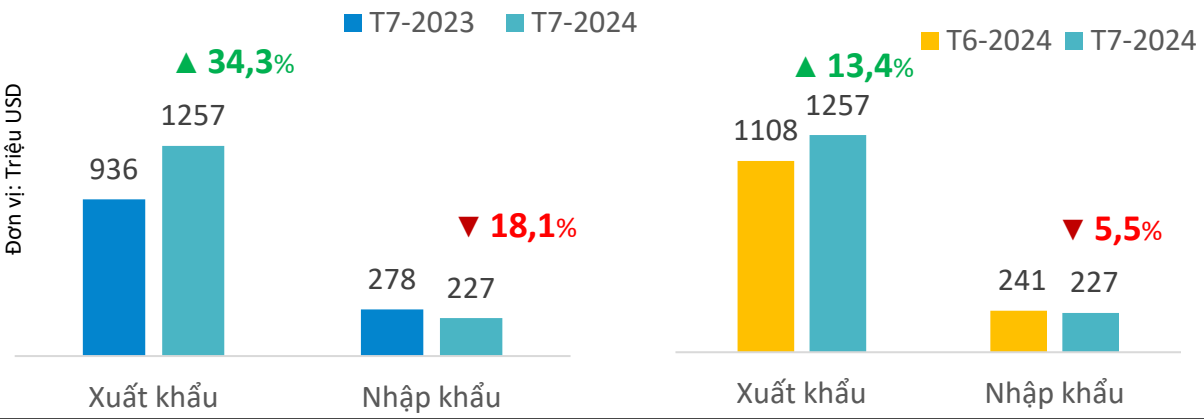


**BÁO CÁO TÌNH HÌNH
XUẤT NHẬP KHẨU NÔNG LÂM THỦY SẢN**

THỊ TRƯỜNG HOA KỲ

TÌNH HÌNH XUẤT NHẬP KHẨU NÔNG LÂM THỦY SẢN VIỆT NAM SANG THỊ TRƯỜNG HOA KỲ THÁNG 7/2024

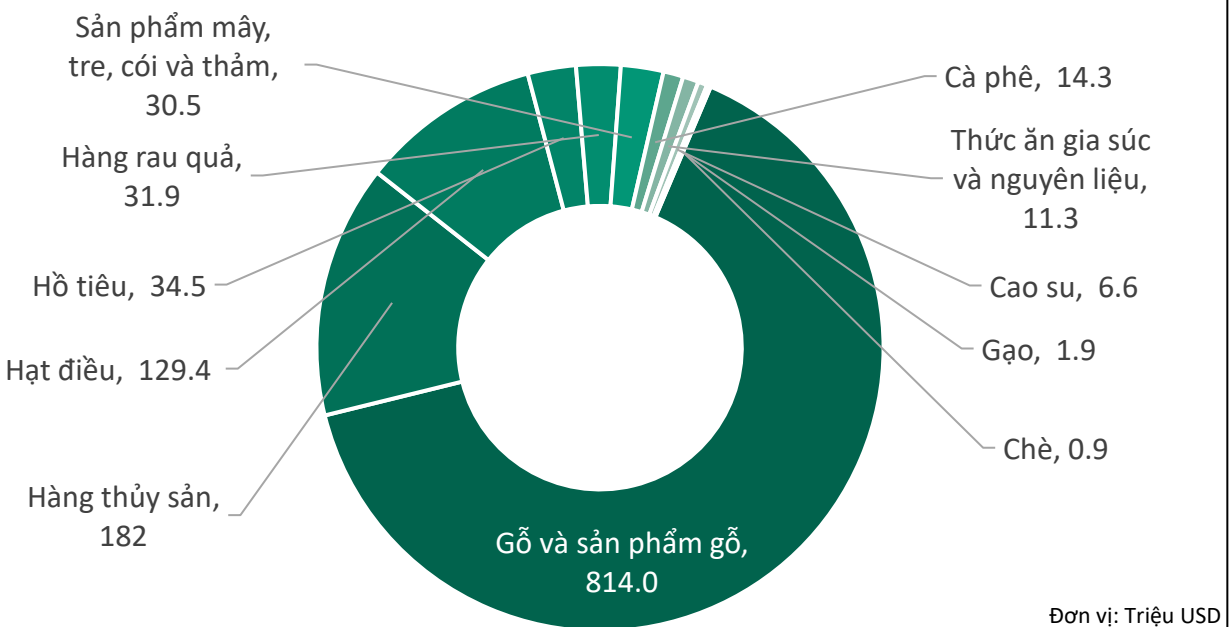
Kim ngạch xuất khẩu và nhập khẩu NLTS Việt Nam - Hoa Kỳ, T7/2024



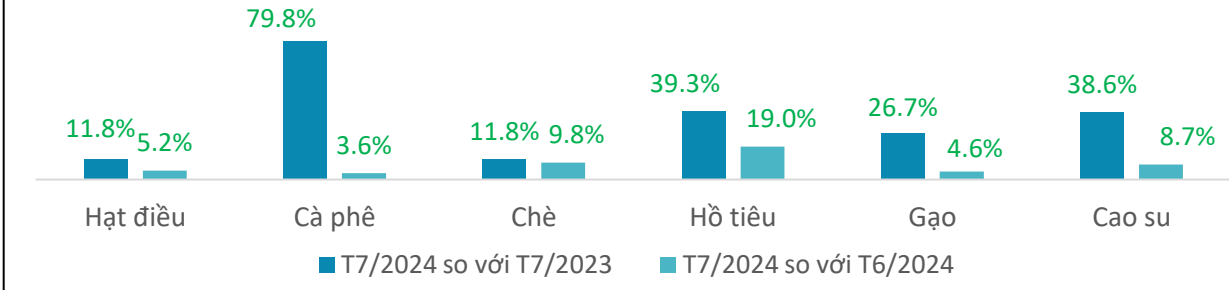
Biến động giá trị xuất khẩu NLTS chính sang Hoa Kỳ, T7/2024 so với T6/2024



Kim ngạch xuất khẩu NLTS chính Việt Nam sang Hoa Kỳ, T7/2024



Biến động giá xuất khẩu bình quân của một số sản phẩm NLTS chính của Việt Nam sang Hoa Kỳ, T7/2024 so với T7/2023 và so với T6/2024



Nguồn: Tổng hợp từ số liệu của Tổng cục Hải quan

Nữ nông dân tiêu biểu Hoa Kỳ truyền cảm hứng tại Việt Nam

Sáng kiến “Năm quốc tế nữ nông dân 2026” - được Tổ chức Lương thực và Nông nghiệp Liên hợp quốc (FAO) triển khai thực hiện. Để triển khai thực hiện sáng kiến trên, Phái đoàn Hoa Kỳ tại ASEAN và Bộ Nông nghiệp Hoa Kỳ (USDA) phối hợp với các cơ quan trực thuộc Bộ NN&PTNT tổ chức "Chương trình năm quốc tế nữ nông dân"

tại Việt Nam từ ngày 12 - 13/8/2024.

Hai nữ nông dân xuất sắc từ Hoa Kỳ (bà Jennifer H. Schmidt và bà Jaclyn Wilson) đã đến Việt Nam và tham gia chia sẻ kinh nghiệm về phát triển sản xuất nông nghiệp và nâng cao nhận thức của phụ nữ về những vấn đề mà phụ nữ trong ngành nông nghiệp toàn cầu đang phải đối mặt.



Nguồn: nongnghiep.vn

Chanh dây Việt Nam chuẩn bị xuất khẩu sang thị trường Hoa Kỳ

Trong khuôn khổ chuyến thăm và làm việc tại Hoa Kỳ, Thứ trưởng Hoàng Trung và đoàn công tác của Bộ NN&PTNT đã có buổi làm việc với Thứ trưởng Hafemeister và đại diện các cơ quan thuộc Bộ Nông nghiệp Hoa Kỳ.

Chuyến thăm nhằm thúc đẩy mở cửa thị trường đối với một số loại trái cây mà Việt Nam có lợi thế xuất khẩu. Cụ thể, hai bên đã thống nhất về yêu cầu kỹ thuật đối với quả chanh dây của Việt Nam và tiến thêm một bước quan trọng trong quy trình xem xét đối với quả quýt của Hoa Kỳ.



Nguồn: vietnamplus.vn

Lô đào và xuân đào Hoa Kỳ đầu tiên tới Việt Nam

Sau hơn 5 năm đàm phán, vượt qua kiểm dịch 40 loại dịch hại sâu bệnh, quả đào và xuân đào California đã chính thức có mặt tại thị trường Việt Nam.

Chiều 14/8, tại Hà Nội, Klever Fruit tổ chức sự kiện

“Chào đón lô đào, xuân đào Hoa Kỳ đầu tiên tới Việt Nam”. Sự kiện có sự tham dự của ông Ralph Bean - Tham tán nông nghiệp Đại sứ quán Hoa Kỳ tại Việt Nam; ông Marc Gilkey - Giám đốc khu vực Nam Á của Cục Kiểm dịch động thực vật Hoa Kỳ (APHIS); ông James Yi - Tùy viên nông nghiệp Đại sứ quán Hoa Kỳ tại Việt Nam và ông Caroline Stringer - Giám đốc thương mại Hiệp hội trái cây tươi California.



Nguồn: nongnghiep.vn





GỖ VÀ SẢN PHẨM GỖ

Giá trị gỗ và SP gỗ xuất khẩu sang thị trường Hoa Kỳ, T7/2024



Kết quả xuất khẩu gỗ và SP gỗ sang thị trường Hoa Kỳ, T7/2024

KIM NGẠCH



814

triệu USD

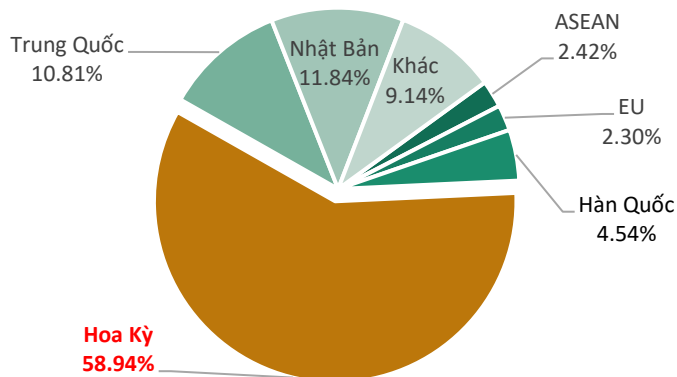
↗ Tăng **14,3%** so với T6/2024

↗ Tăng **33,6%** so với T7/2023

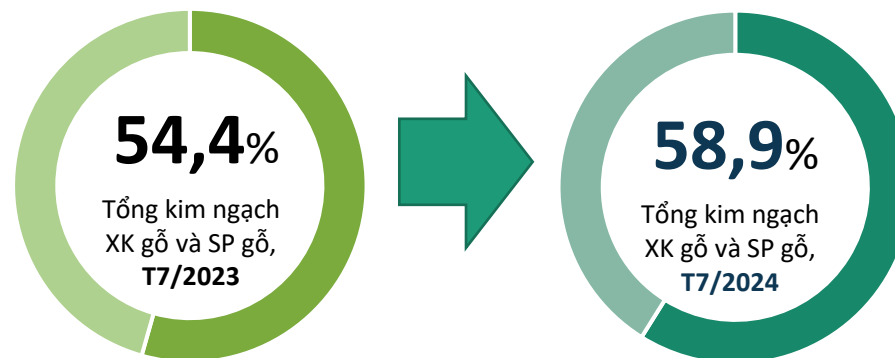
↑ Cao hơn **203,5 triệu USD** so với bình quân theo tháng năm 2023

❖ Lũy kế 7 tháng năm 2024 đạt **4,9** tỷ USD, đạt **66,4%** kim ngạch năm 2023

Tỷ trọng giá trị gỗ và SP gỗ sang thị trường Hoa Kỳ, T7/2024



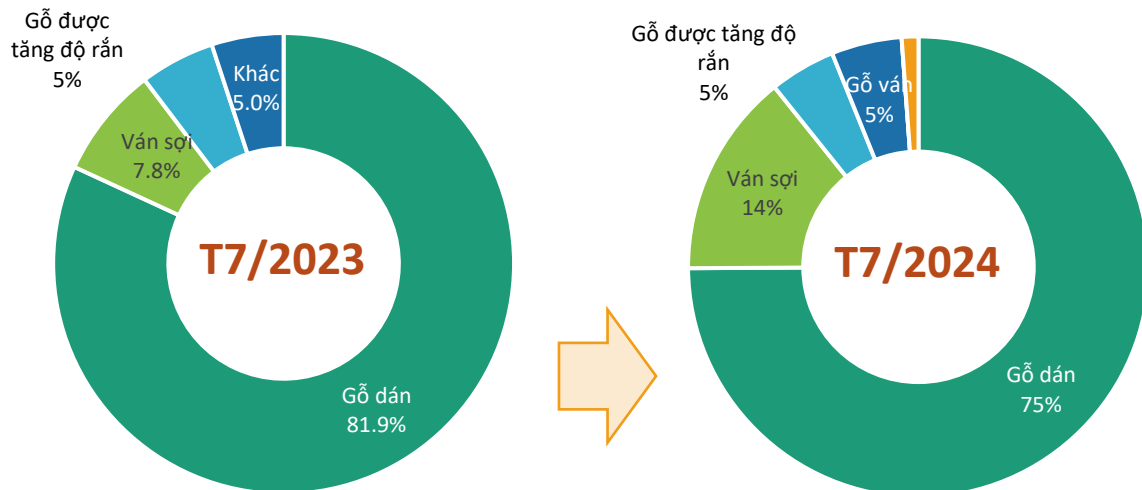
Biến động tỷ trọng giá trị gỗ và SP gỗ sang thị trường Hoa Kỳ, T7/2024





GỖ VÀ SẢN PHẨM GỖ

Cơ cấu chủng loại gỗ và SP gỗ xuất khẩu sang thị trường Hoa Kỳ, T7/2024



Kết quả xuất khẩu gỗ và SP gỗ sang thị trường Hoa Kỳ, T7/2024



Gỗ dán

Kim ngạch: **21,2** triệu USD
Giảm **13%** so với T6/2024
Giảm **9%** so với T7/2023



Ván sợi

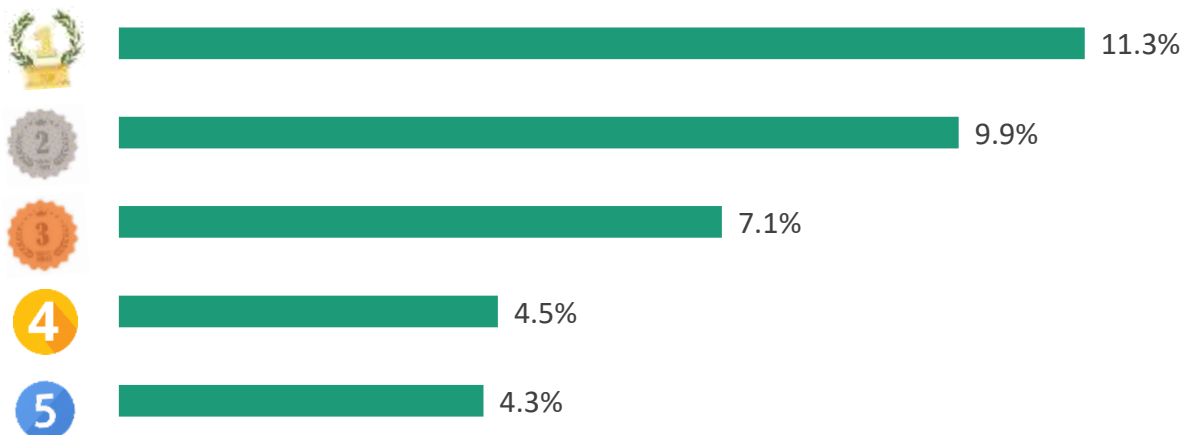
Kim ngạch: **4,1** triệu USD
Tăng **6%** so với T6/2024
Tăng **84%** so với T7/2023



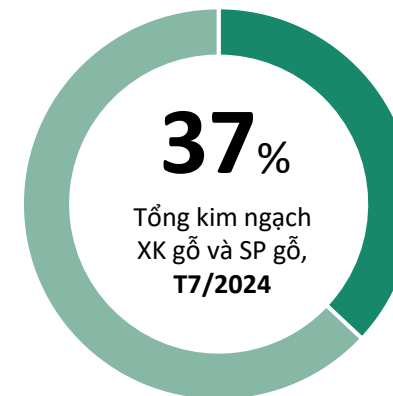
Gỗ được tăng độ rắn

Kim ngạch: **1,3** triệu USD
Tăng **15%** so với T6/2024
Giảm **12%** so với T7/2023

TOP 5 doanh nghiệp về kim ngạch xuất khẩu sang thị trường Hoa Kỳ, T7/2024



Tỷ trọng về kim ngạch của TOP 5 doanh nghiệp xuất khẩu sang thị trường Hoa Kỳ, T7/2024





GỖ VÀ SẢN PHẨM GỖ



ĐIỂM TIN THỊ TRƯỜNG GỖ VÀ SẢN PHẨM GỖ HOA KỲ

Nhập khẩu gỗ dán cứng của Hoa Kỳ trong tháng 6/2024 ước đạt 201.632 m³, giảm 17% so với tháng trước và giảm 21% so với cùng kỳ năm trước. Nhập khẩu từ Việt Nam và Malaysia tăng hơn 100% trong nửa đầu năm 2024 so với cùng kỳ năm 2023, trong khi nhập khẩu từ Indonesia tăng 55%.

Nhập khẩu gỗ xẻ cứng nhiệt đới của Hoa Kỳ trong tháng 6/2024 ước đạt 15.678 m³, tăng 16% so với tháng trước và giảm 12% so với cùng kỳ năm trước. Nhập khẩu từ Brazil trong tháng 6/2024 đã tăng 64% so với tháng trước. Trong nửa đầu năm 2024, nhập khẩu từ Brazil tăng 14% so với cùng kỳ năm 2023.

Nhập khẩu đồ gỗ nội ngoại thất của Hoa Kỳ trong nửa đầu năm 2024 ước đạt 10,2 tỷ USD, tăng 6% so với cùng kỳ năm trước. Tính riêng trong tháng 6/2024, nhập khẩu đồ gỗ nội ngoại thất của Hoa Kỳ đạt 1,72 tỷ USD, giảm 4% so với tháng trước nhưng tăng 2% so với cùng kỳ năm trước.

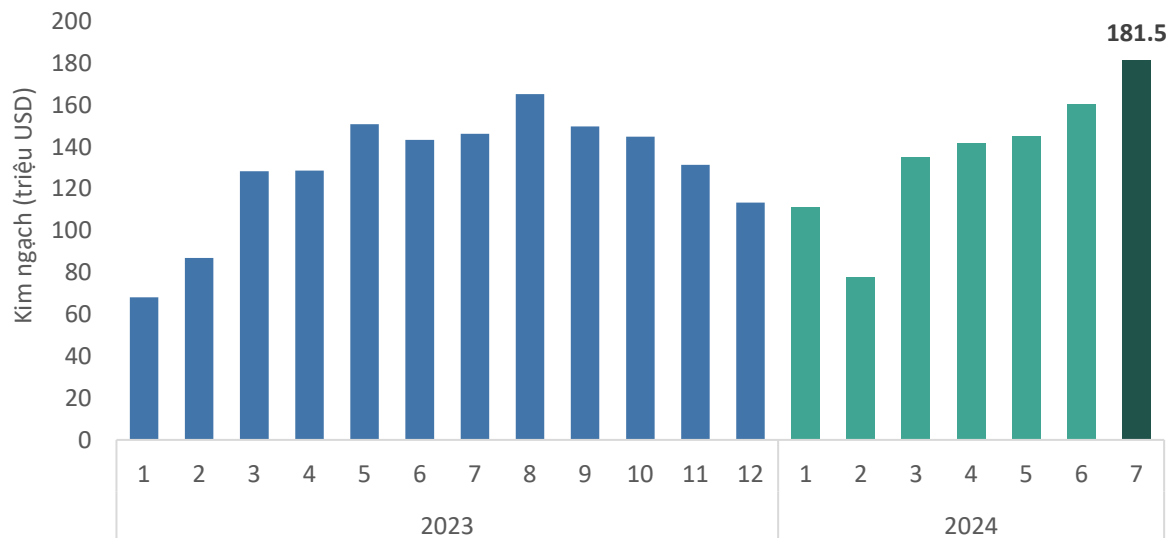


Tin liên quan



THỦY SẢN


Giá trị thủy sản xuất khẩu sang thị trường Hoa Kỳ, T7/2024



Kết quả xuất khẩu thủy sản sang thị trường Hoa Kỳ, T7/2024

KIM NGẠCH

181,5

 triệu USD

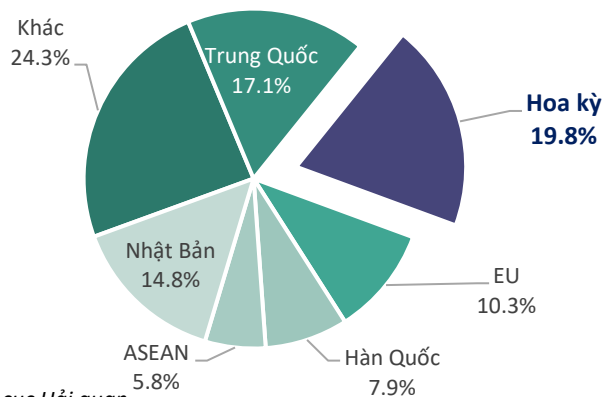
↗ Tăng **13,4%** so với T6/2024

↗ Tăng **24,1%** so với T7/2023

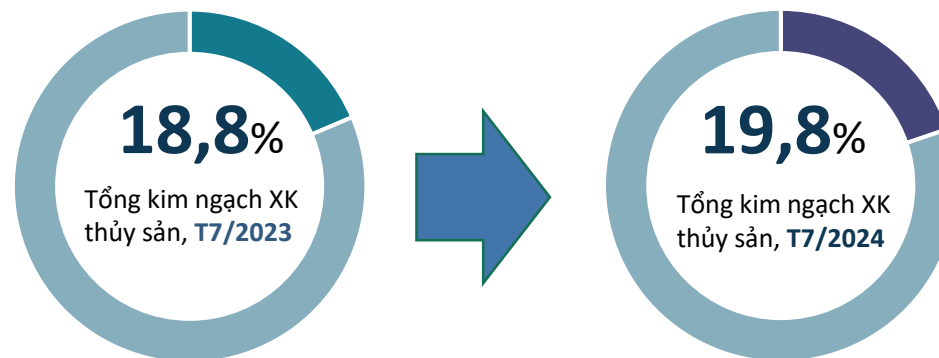
↗ Cao hơn **51,8 triệu USD** so với bình quân năm 2023

❖ Lũy kế 7 tháng năm 2024 đạt **952,4** triệu USD, đạt **61,2%** kim ngạch 2023

Tỷ trọng giá trị thủy sản Việt Nam sang thị trường Hoa Kỳ, T7/2024



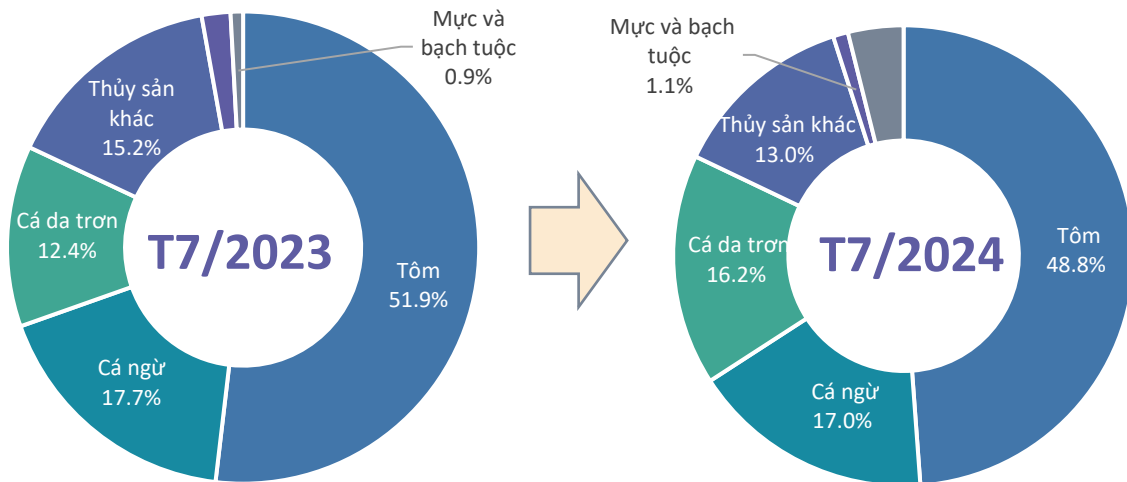
Biến động tỷ trọng giá trị thủy sản VN sang thị trường Hoa Kỳ, T7/2024





THỦY SẢN

Cơ cấu chủng loại thủy sản XK sang thị trường Hoa Kỳ, T7/2024



Kết quả xuất khẩu thủy sản sang thị trường Hoa Kỳ, T7/2024



Tôm

Kim ngạch: **88,7** Triệu USD
 Tăng **19,9%** so với T6/2024
 Tăng **16,9%** so với T7/2023



Cá ngừ

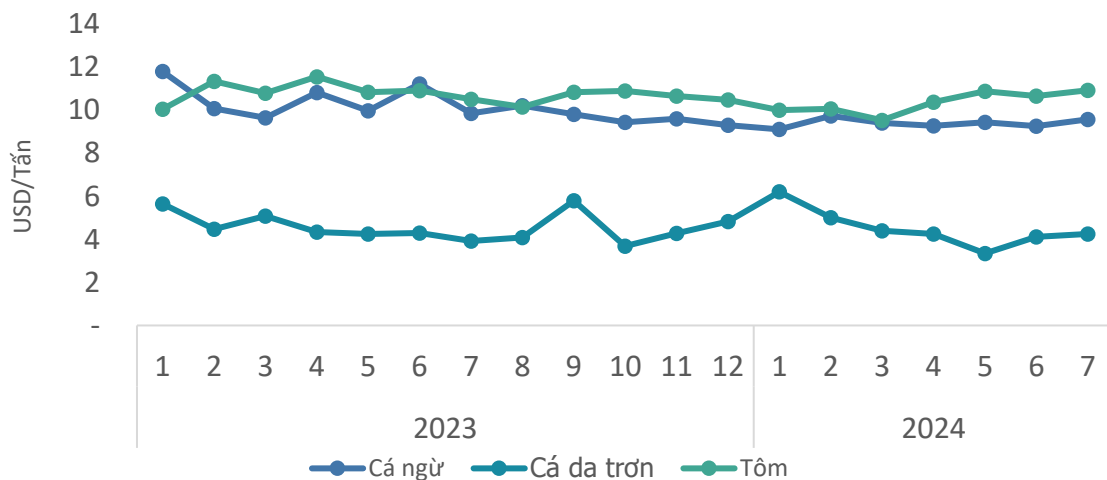
Kim ngạch: **30,9** Triệu USD
 Tăng **14,7%** so với T6/2024
 Tăng **19,3%** so với T7/2023



Cá da trơn

Kim ngạch: **29,5** Triệu USD
 Tăng **10,2%** so với T6/2024
 Tăng **62,5%** so với T7/2023

Giá thủy sản xuất khẩu bình quân sang thị trường Hoa Kỳ, T7/2024



Cá ngừ

Giá xuất khẩu bình quân trong T7/2024 ở mức **9,6 USD/kg**; **tăng 3,14%** so với tháng trước; và **giảm 2,3%** so với cùng kỳ năm 2023.

Cá da trơn

Giá xuất khẩu bình quân trong T7/2024 ở mức **4,2 USD/kg**; **tăng 3,2%** so với tháng trước; và **tăng 8,5%** so với cùng kỳ năm 2023.

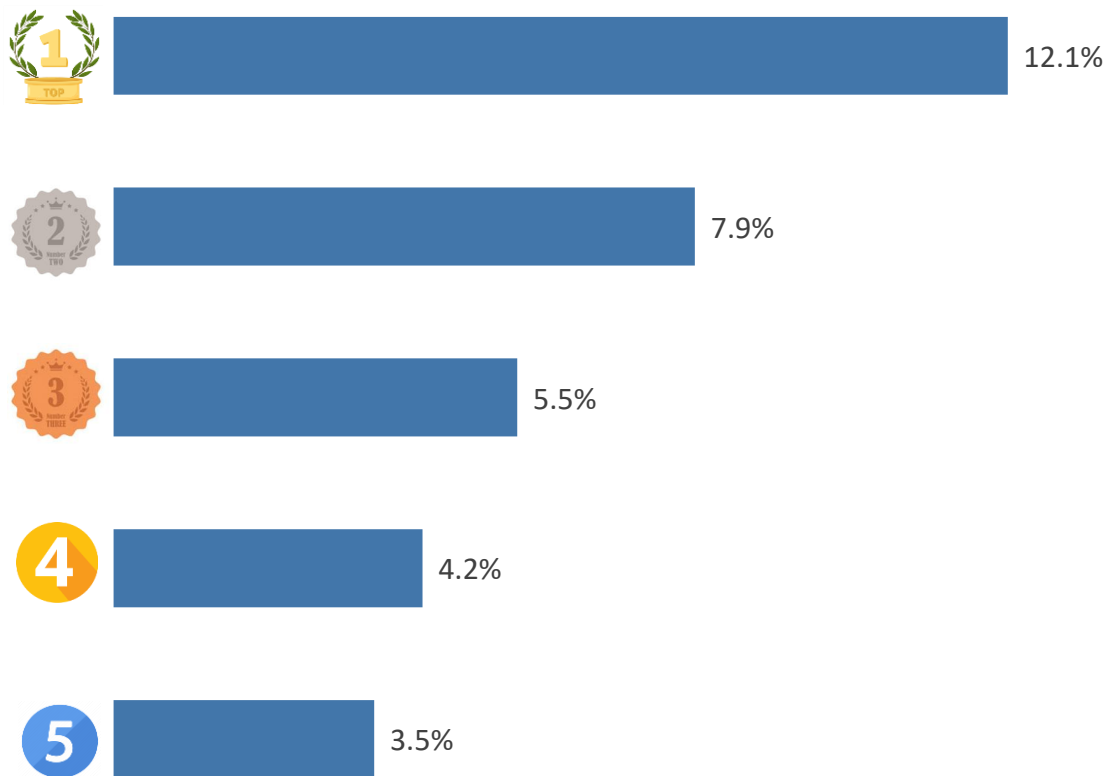
Tôm

Giá xuất khẩu bình quân trong T7/2024 ở mức **10,9 USD/kg**; **tăng 2,5%** so với tháng trước; và **tăng 3,9%** so với cùng kỳ năm 2023.

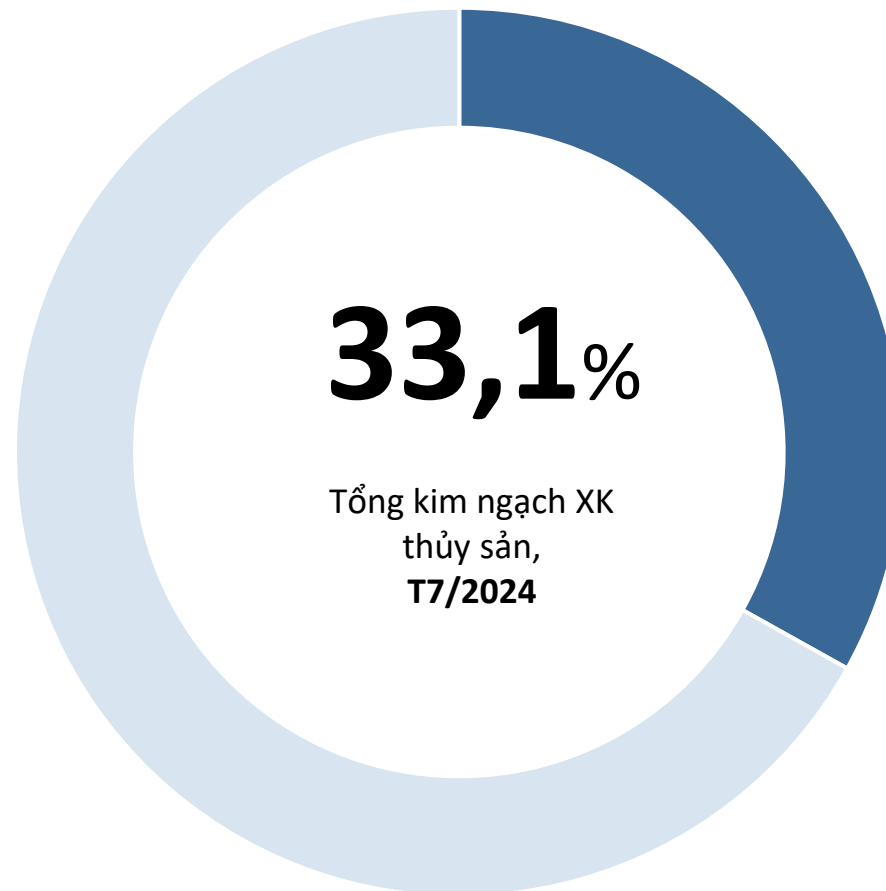


THỦY SẢN

TOP 5 doanh nghiệp về kim ngạch xuất khẩu thủy sản sang thị trường Hoa Kỳ, T7/2024



Tỷ trọng về kim ngạch của TOP 5 doanh nghiệp xuất khẩu thủy sản sang thị trường Hoa Kỳ, T7/2024





THỦY SẢN

ĐIỂM TIN THỊ TRƯỜNG THỦY SẢN HOA KỲ

Doanh số bán lẻ hải sản tại Hoa Kỳ giảm 4%

Theo báo cáo của công ty 210 Analytics, thị trường hải sản bán lẻ ở Hoa Kỳ trở nên ế ẩm do người tiêu dùng có xu hướng mua các loại thực phẩm chế biến sẵn. Nguyên nhân là do áp lực suy thoái kinh tế và những lo ngại về thị trường việc làm. Thực phẩm chế biến sẵn ngày càng trở nên phổ biến do người tiêu dùng hướng tới bữa ăn tiện lợi và chi phí hợp lý.

Doanh số bán lẻ hải sản tháng 7/2024 chỉ đạt 1,522 tỷ USD, giảm 4% so với cùng kỳ năm trước. Trong đó, doanh số hải sản tươi giảm nhẹ 0,2%, mặc dù khối lượng bán ra tăng 0,7%. Điều này cho thấy người tiêu dùng đang tìm đến các mặt hàng hải sản có giá rẻ hơn.

Về các mặt hàng đông lạnh, doanh số giảm 3,3%, giá trị giảm 3,5% trong tháng 7. Trong đó, tôm giảm mạnh nhất, chỉ đạt 294 triệu USD, giảm 4,6% về giá trị và 0,8% về khối lượng. Cá hồi giảm tương ứng 4,2% và 3,8%; rô phi giảm 3,2% và 8,8%. Ngược lại, cá minh thái tăng ấn tượng, tăng tương ứng 7,1% và 6,9%.

Nguồn: vasep, T8/2024

01



Tin liên quan



Thủy sản

ĐIỂM TIN THỊ TRƯỜNG THỦY SẢN HOA KỲ

Nhập khẩu tôm của Hoa Kỳ giảm 3% trong nửa đầu năm nay

Trong 6 tháng đầu năm, Hoa Kỳ nhập khẩu 351.025 tấn tôm, trị giá 2,7 tỷ USD, giảm 3% về lượng và 6% về giá trị so với cùng kỳ năm trước. Giá nhập khẩu trung bình tháng 6/2024 chỉ còn 8,13 USD/kg, giảm 4% so với cùng kỳ năm trước.

Ấn Độ là nguồn cung tôm lớn nhất của Hoa Kỳ, chiếm 37% tổng giá trị tôm nhập khẩu. Trong 6 tháng đầu năm, Hoa Kỳ nhập khẩu 130.404 tấn tôm từ Ấn Độ, trị giá 960,4 triệu USD. Giá trung bình đạt 7,89 USD/kg, thấp hơn 3% so với cùng kỳ năm trước.

Ecuador đứng thứ hai với 28% thị phần. Trong tháng 6/2024, giá xuất khẩu trung bình đạt 7,03 USD/kg, tăng 4% so với tháng 5/2024 nhưng giảm 4% so với cùng kỳ năm trước. Trong 6 tháng đầu năm, Ecuador xuất khẩu 98.933 tấn tôm sang Hoa Kỳ với trị giá 664 triệu USD.

Indonesia là nguồn cung lớn thứ ba với 17% thị phần, tương ứng 62.232 tấn tôm, trị giá 466,3 triệu USD, giảm 16% về lượng và 23% về giá trị so với cùng kỳ năm trước. Tháng 6/2024, giá trung bình đạt 7,89 USD/kg, giảm 5% so với cùng kỳ năm trước.

Việt Nam xếp thứ tư với 25.528 tấn tôm, trị giá 247,5 triệu USD, tăng 10% về lượng nhưng giảm 1% về giá trị so với nửa đầu năm 2023. Trong tháng 6/2024, giá trung bình đạt 10,09 USD/kg, tăng 5% so với tháng 5/2024 nhưng giảm 8% so với cùng kỳ năm trước.

02

Nguồn: Vasep, T8/2024

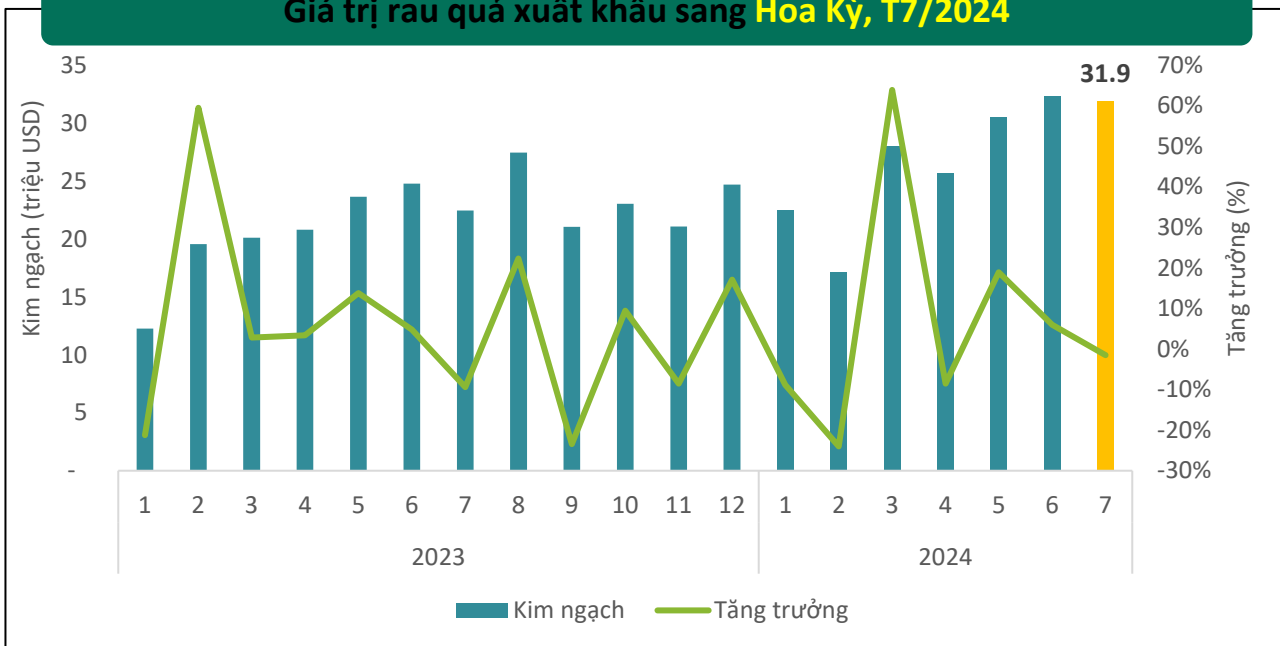


Tin liên quan



RAU QUẢ (XUẤT KHẨU)

Giá trị rau quả xuất khẩu sang Hoa Kỳ, T7/2024



Kết quả xuất khẩu rau quả sang Hoa Kỳ, T7/2024

KIM NGẠCH



31,9

triệu USD

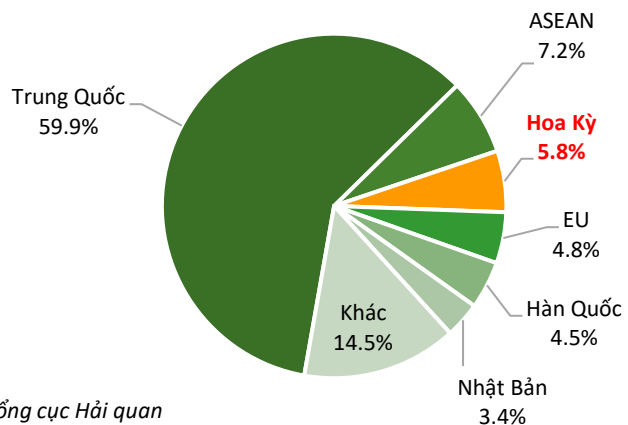
Giảm **1,6%** so với T6/2024

Tăng **41,9%** so với T7/2023

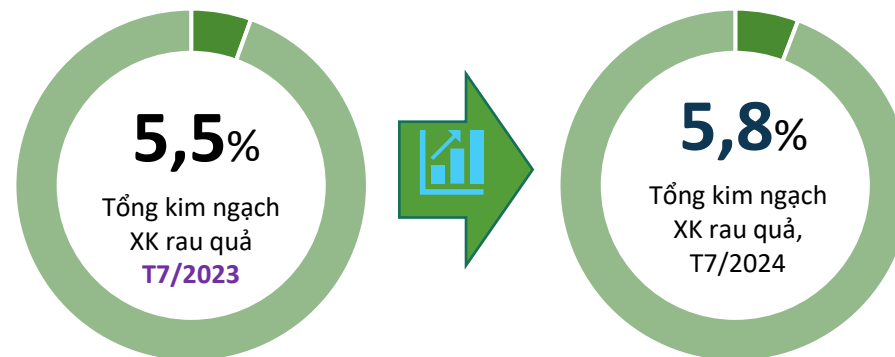
Cao hơn **10,4 triệu USD** so với bình quân theo tháng năm 2023

Lũy kế 7 tháng năm 2024 đạt **189,4 triệu USD**, đạt **73,5%** kim ngạch năm 2023

Tỷ trọng giá trị rau quả Việt Nam sang Hoa Kỳ, T7/2024

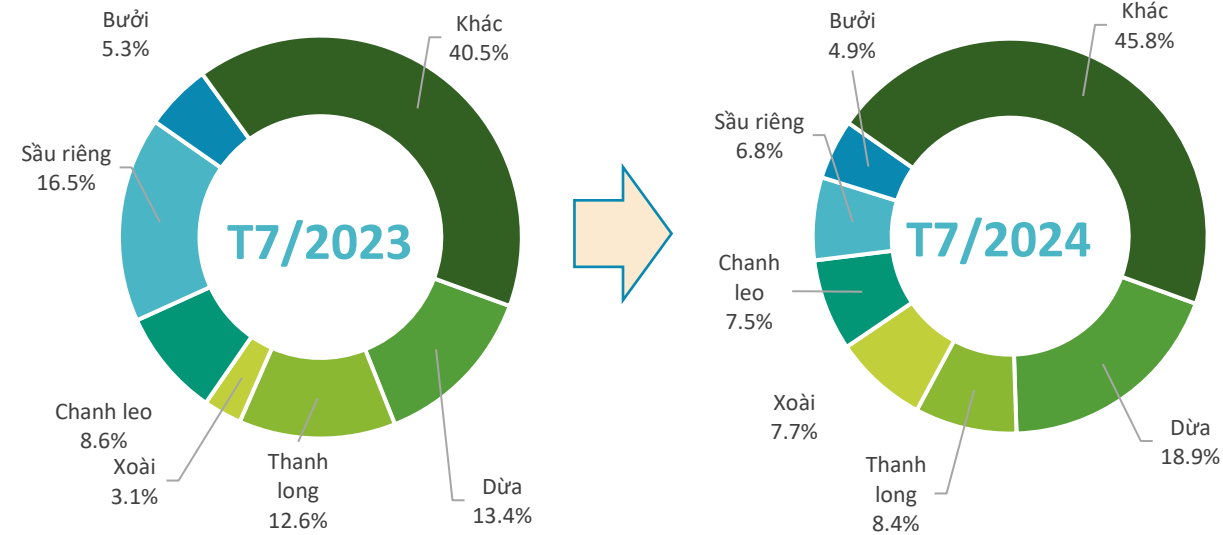


Biến động tỷ trọng giá trị rau quả VN sang Hoa Kỳ, T7/2024



RAU QUẢ (XUẤT KHẨU)

Cơ cấu chủng loại rau quả xuất khẩu sang Hoa Kỳ, T7/2024



Xoài

Kim ngạch: **2,4** triệu USD
Giảm **26,4%** so với T6/2024
Tăng **255,1%** so với T7/2023



Chanh leo

Kim ngạch: **2,4** triệu USD
Giảm **15,3%** so với T6/2024
Tăng **24,1%** so với T7/2023

Kết quả xuất khẩu rau quả sang Hoa Kỳ, T7/2024



Dừa

Kim ngạch: **6,0** triệu USD
Giảm **3,3%** so với T6/2024
Tăng **100,3%** so với T7/2023



Thanh long

Kim ngạch: **2,7** triệu USD
Tăng **8,7%** so với T6/2024
Giảm **5,8%** so với T7/2023



Sầu riêng

Kim ngạch: **2,2** triệu USD
Giảm **23,5%** so với T6/2024
Giảm **41,6%** so với T7/2023



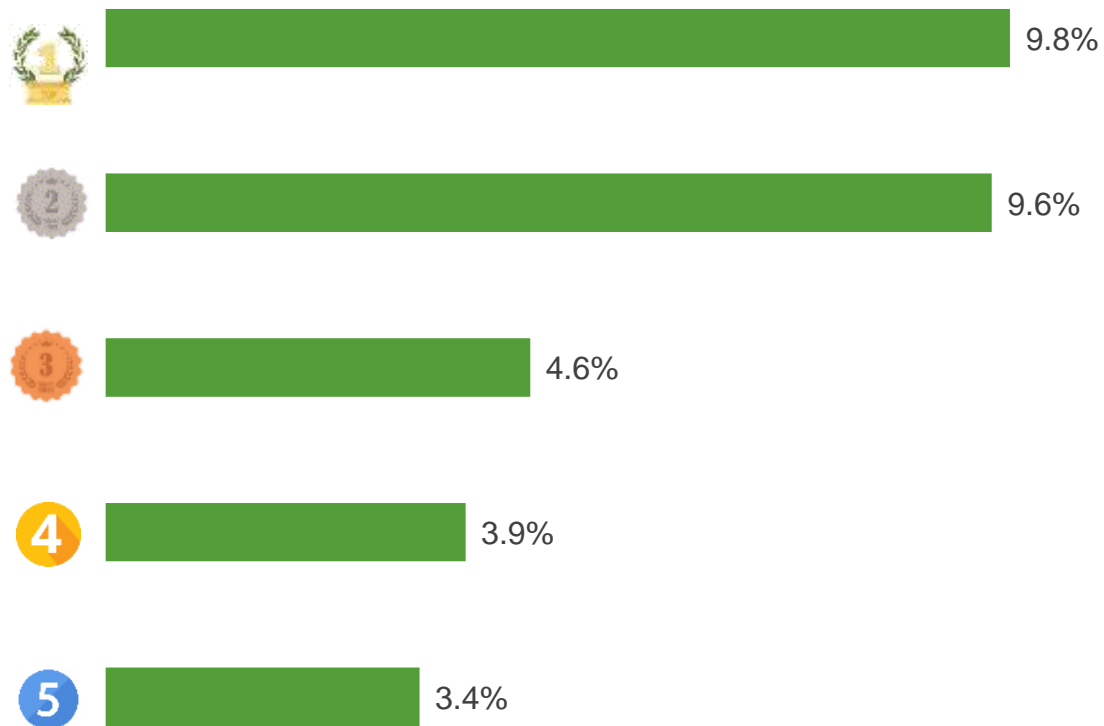
Bưởi

Kim ngạch: **1,6** triệu USD
Tăng **23,6%** so với T6/2024
Tăng **41,6%** so với T7/2023

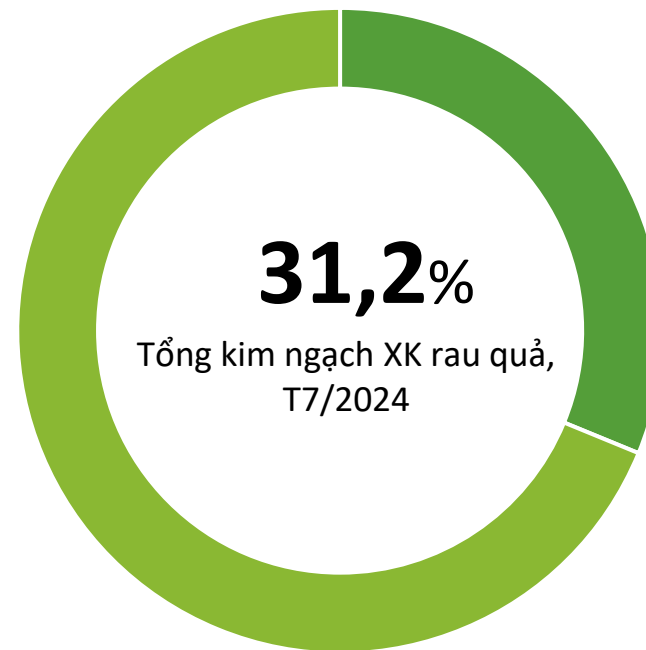


RAU QUẢ (XUẤT KHẨU)

TOP 5 doanh nghiệp về kim ngạch xuất khẩu
sang Hoa Kỳ, T7/2024



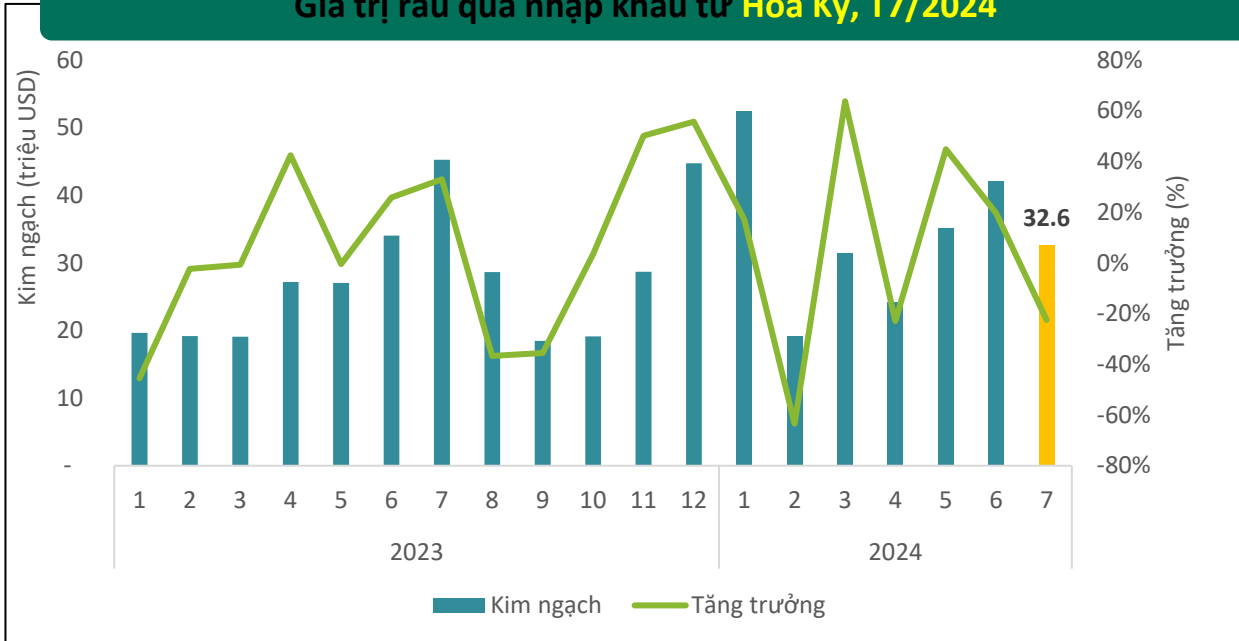
Tỷ trọng về kim ngạch của TOP 5 doanh nghiệp xuất khẩu
sang Hoa Kỳ, T7/2024





RAU QUẢ (NHẬP KHẨU)

Giá trị rau quả nhập khẩu từ Hoa Kỳ, T7/2024



Kết quả nhập khẩu rau quả từ Hoa Kỳ, T7/2024

KIM NGẠCH



32,6

triệu USD

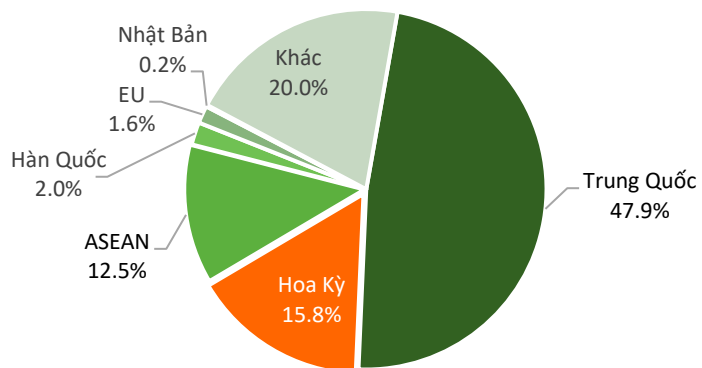
Giảm **22,5%** so với T6/2024

Giảm **28,0%** so với T7/2023

Cao hơn **4,95 triệu USD** so với bình quân theo tháng năm 2023

Lũy kế 7 tháng năm 2024 đạt **240,6 triệu USD**, đạt **72,6%** kim ngạch năm 2023

Tỷ trọng giá trị rau quả NK từ Hoa Kỳ, T7/2024

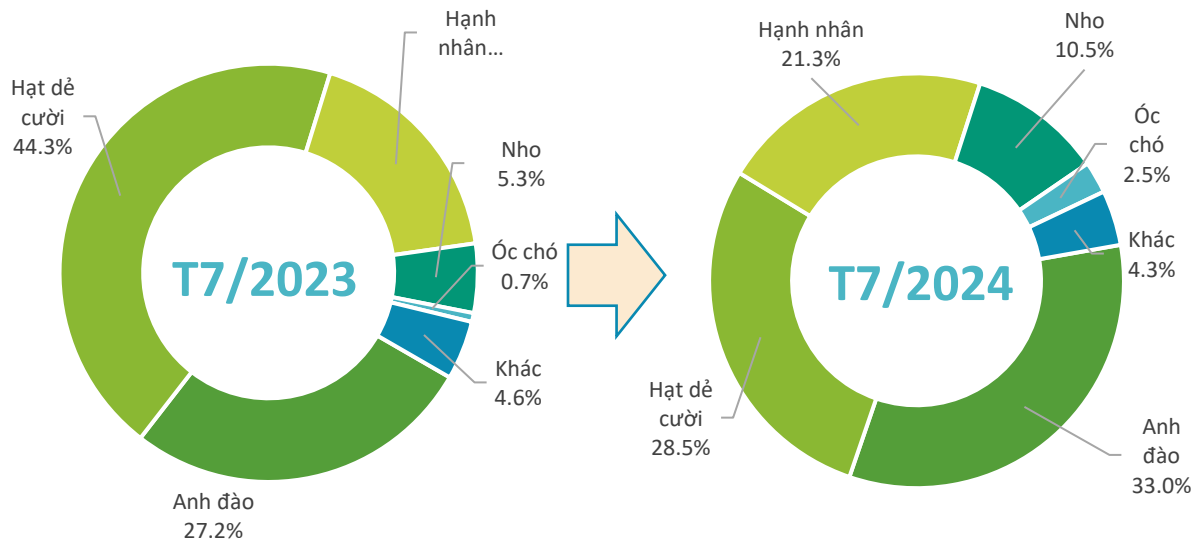


Biến động tỷ trọng giá trị NK rau quả từ Hoa Kỳ, T7/2024



RAU QUẢ (NHẬP KHẨU)

Cơ cấu chủng loại rau quả nhập khẩu từ Hoa Kỳ, T7/2024



Hạnh nhân

Kim ngạch: **6,9** triệu USD

Giảm **31,8%** so với T6/2024

Giảm **14,9%** so với T7/2023



Nho

Kim ngạch: **3,4** triệu USD

Tăng **186,1%** so với T6/2024

Tăng **40,9%** so với T7/2023

Kết quả nhập khẩu rau quả từ Hoa Kỳ, T7/2024



Anh đào

Kim ngạch: **10,8** triệu USD

Tăng **30,4%** so với T6/2024

Giảm **12,5%** so với T7/2023



Hạt dẻ cười

Kim ngạch: **9,3** triệu USD

Giảm **54,4%** so với T6/2024

Giảm **53,7%** so với T7/2023



Óc chó

Kim ngạch: **0,81** triệu USD

Giảm **10,7%** so với T6/2024

Tăng **162,5%** so với T7/2023



1

Năm 2024, Washington dự kiến thu hoạch 124 triệu hộp táo tươi

Theo Hiệp hội cây ăn quả tiểu bang Washington (WSTFA), vụ táo năm 2024 của bang Washington ước tính đạt 124 triệu hộp táo tươi (18 kg/ hộp). Theo đó, Gala đứng đầu với 19% sản lượng, tiếp theo là Granny Smith với 14,5%, Red Delicious với 13%, Honeycrisp với 12% và Fuji với 10,5%.

Nguồn: Freshplaza.com

2

Hoa Kỳ thúc đẩy việc xuất khẩu khoai tây tươi vào Nhật Bản

Ngành công nghiệp khoai tây Hoa Kỳ tiếp tục thúc đẩy Nhật Bản cho phép nhập khẩu khoai tây tươi của Hoa Kỳ. Nhật Bản là thị trường lớn của các sản phẩm khoai tây chế biến từ Hòa Kỳ, nhưng không cho phép nhập khẩu khoai tây tươi từ Hoa Kỳ.

Việc mở cửa thị trường Nhật Bản sẽ mang lại lợi ích lớn những người trồng và toàn bộ ngành khoai tây Hoa Kỳ. Dự kiến, giá trị xuất khẩu khoai tây tươi sẽ tăng 10% nếu Nhật Bản cho phép nhập khẩu khoai tây tươi Hoa Kỳ.

Nguồn: Freshplaza.com



Tin liên quan



ĐIỀU

Khối lượng và giá trị điều xuất khẩu sang thị trường Hoa Kỳ, T7/2024



Kết quả xuất khẩu điều sang thị trường Hoa Kỳ, T7/2024

KIM NGẠCH
129,4 triệu USD

↗ Tăng **29,1%** so với T6/2024

↗ Tăng **62,6%** so với T7/2023

↑ Cao hơn **56 triệu USD** so với bình quân theo tháng năm 2023

❖ Lũy kế 7 tháng năm 2024 đạt **630 tr.USD**, đạt **71%** kim ngạch năm 2023

KHỐI LƯỢNG
20,9 nghìn tấn

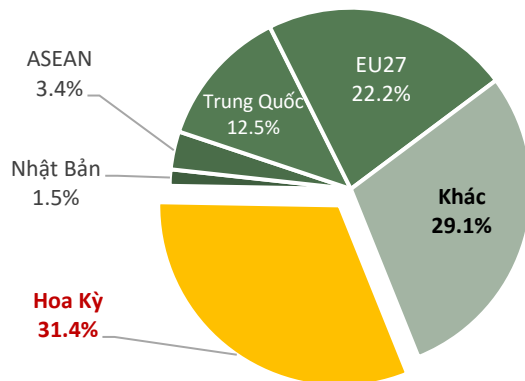
↘ Giảm **5,15%** so với T6/2024

↗ Tăng **4,0%** so với T7/2023

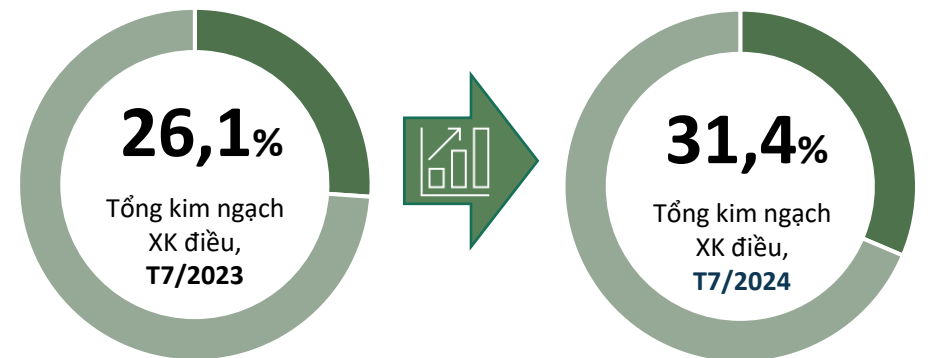
↑ Cao hơn **7,7 nghìn tấn** so với bình quân theo tháng năm 2023

❖ Lũy kế 7 tháng năm 2024 đạt **113 nghìn tấn**, đạt **72%** khối lượng năm 2023

Tỷ trọng giá trị điều của Việt Nam sang thị trường Hoa Kỳ, T7/2024



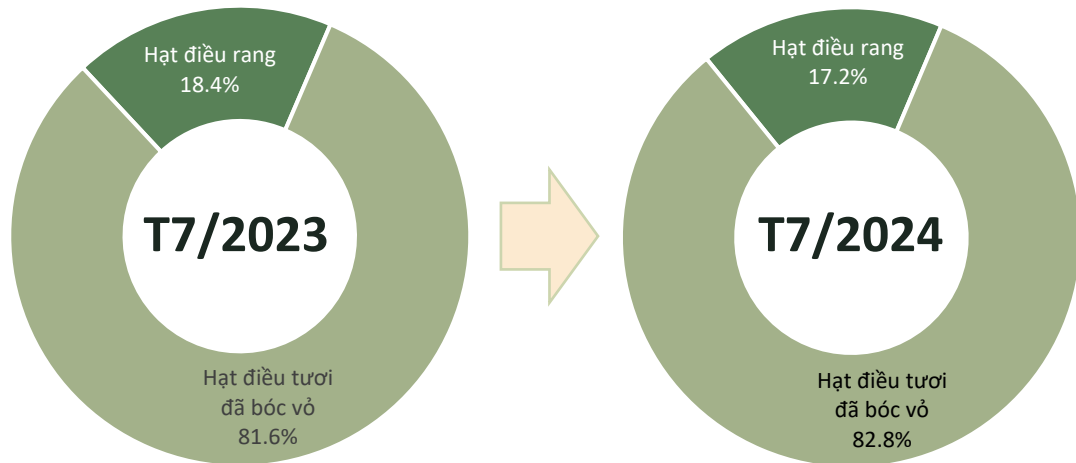
Biến động tỷ trọng giá trị điều của Việt Nam sang thị trường Hoa Kỳ, T7/2024



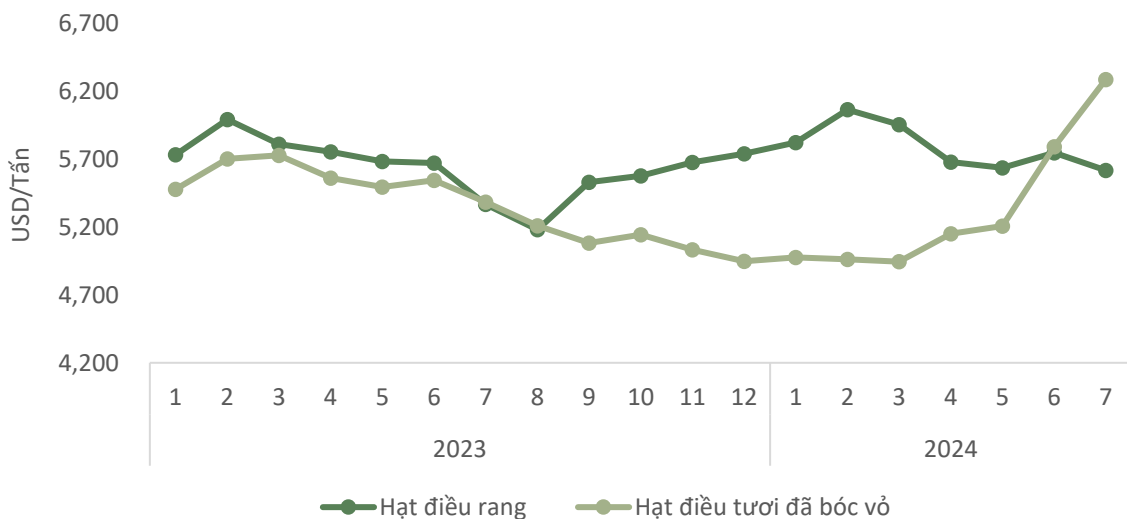


ĐIỀU

Cơ cấu chủng loại điều xuất khẩu sang thị trường Hoa Kỳ, T7/2024



Giá điều xuất khẩu bình quân sang thị trường Hoa Kỳ, T7/2024



Nguồn: Tổng hợp từ số liệu của Tổng cục Hải quan

Kết quả xuất khẩu điều sang thị trường Hoa Kỳ, T7/2024



Điều tươi đã bóc vỏ

Kim ngạch: **107,1** triệu USD

Tăng **10,5%** so với T6/2024

Tăng **52,4%** so với T7/2023



Điều rang

Kim ngạch: **22,3** triệu USD

Tăng **34%** so với T6/2024

Tăng **65%** so với T7/2023

Điều tươi đã bóc vỏ

Giá xuất khẩu bình quân trong T7/2024 ở mức **6.287** USD/tấn; **tăng 8,6%** so với tháng trước; và **tăng 16,8%** so với cùng kỳ năm 2023.

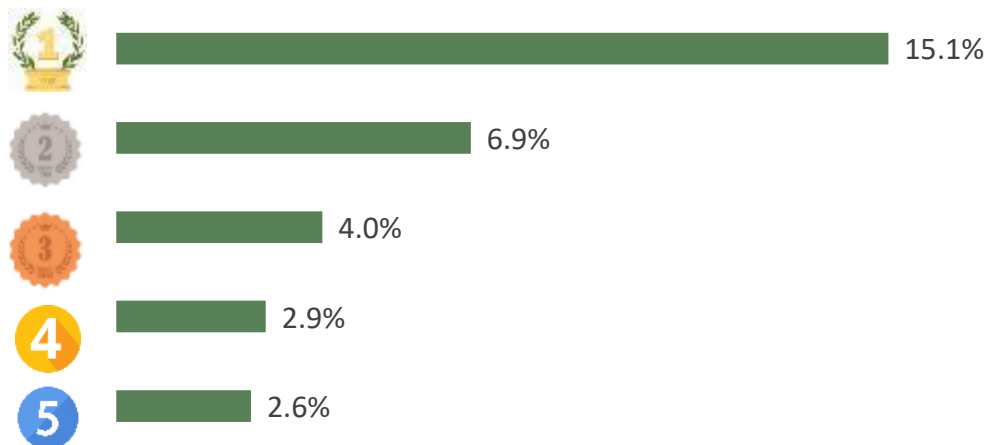
Điều rang

Giá xuất khẩu bình quân trong T7/2024 ở mức **5.617** USD/tấn; **giảm 2,3%** so với tháng trước; và **tăng 4,7%** so với cùng kỳ năm 2023.

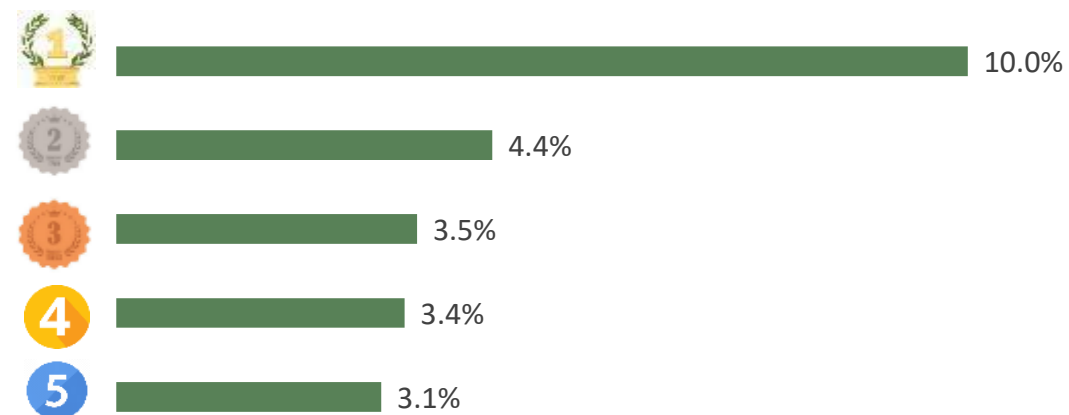


ĐIỀU

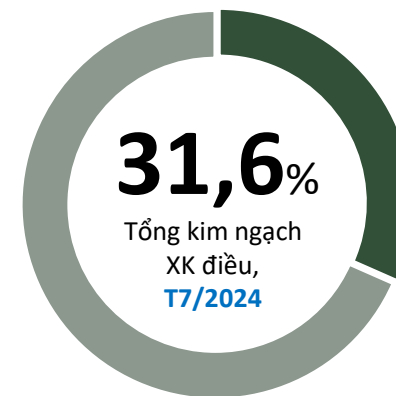
TOP 5 doanh nghiệp về kim ngạch xuất khẩu sang thị trường Hoa Kỳ, T7/2024



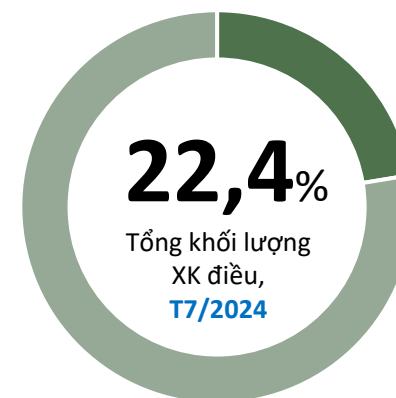
TOP 5 doanh nghiệp về khối lượng xuất khẩu sang thị trường Hoa Kỳ, T7/2024



Tỷ trọng về kim ngạch của TOP 5 doanh nghiệp xuất khẩu sang thị trường Hoa Kỳ, T7/2024



Tỷ trọng về khối lượng của TOP 5 doanh nghiệp xuất khẩu sang thị trường Hoa Kỳ, T7/2024



ĐIỂM TIN THỊ TRƯỜNG ĐIỀU HOA KỲ



Trong tháng 6/2024, Hoa Kỳ nhập khẩu 26,7 nghìn tấn hạt điều, trị giá 145 triệu USD, tăng 15% về lượng và tăng 6,2% về trị giá so với cùng kỳ năm ngoái. Hoa Kỳ tăng nhập khẩu hạt điều từ các thị trường Ấn Độ, Israel, Thổ Nhĩ Kỳ, Thái Lan và Việt Nam, nhưng giảm nhập khẩu từ Mexico, Canada và Bồ Đào Nha.

Trong 6 tháng đầu năm 2024, Hoa Kỳ nhập khẩu 142,4 nghìn tấn hạt điều, trị giá 760 triệu USD, tăng 15,6% về lượng và tăng 9,7% về trị giá so với cùng kỳ năm ngoái. Hoa Kỳ chủ yếu nhập khẩu hạt điều từ Việt Nam, Thái Lan, Canada, Mexico, Israel, Ấn Độ và Bồ Đào Nha.

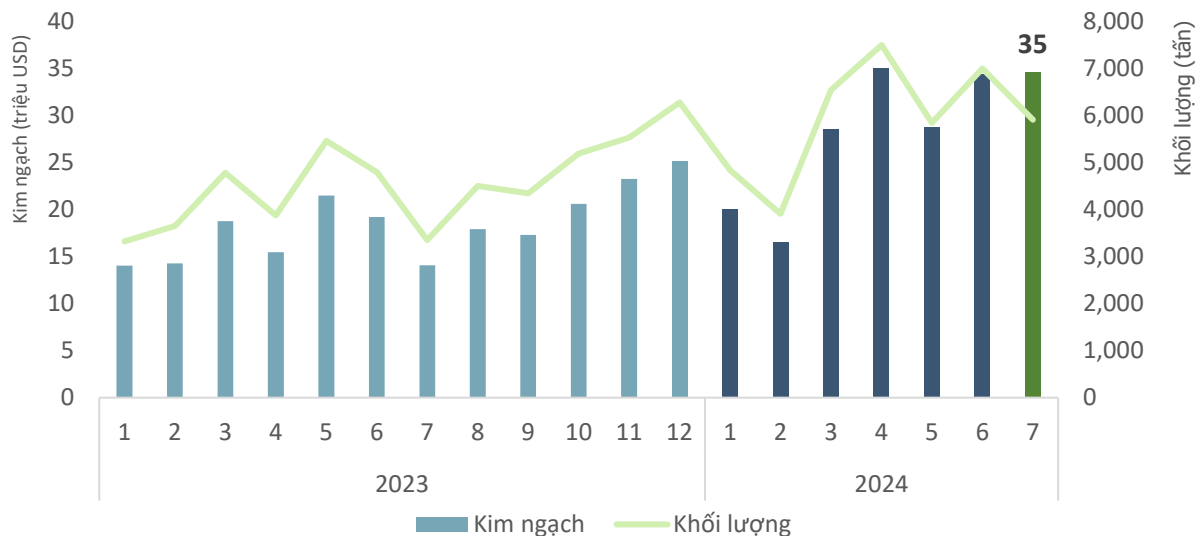
Nguồn: Trung tâm Thương mại Quốc tế (ITC)





HỒ TIÊU

Khối lượng và giá trị hồ tiêu xuất khẩu sang thị trường Hoa Kỳ, T7/2024



Kết quả xuất khẩu hồ tiêu sang thị trường Hoa Kỳ, T7/2024

KIM NGẠCH

34,5 triệu USD



↗ Tăng **1%** so với T6/2024

↗ Tăng **146%** so với T7/2023

↗ Cao hơn **16,1 triệu USD** so với bình quân theo tháng năm 2023

❖ Lũy kế 7 tháng năm 2024 đạt **197,8** tr.USD, đạt **89%** kim ngạch năm 2023

KHỐI LƯỢNG

5,9 nghìn tấn



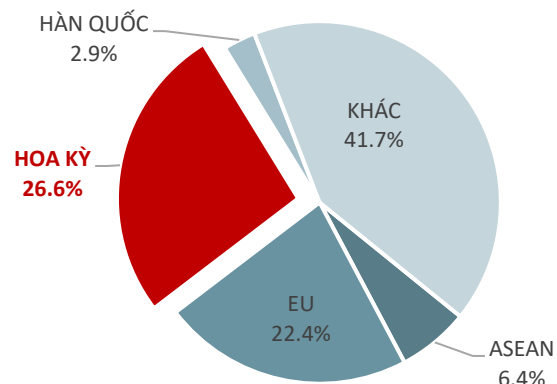
↘ Giảm **16%** so với T6/2024

↗ Tăng **76%** so với T7/2023

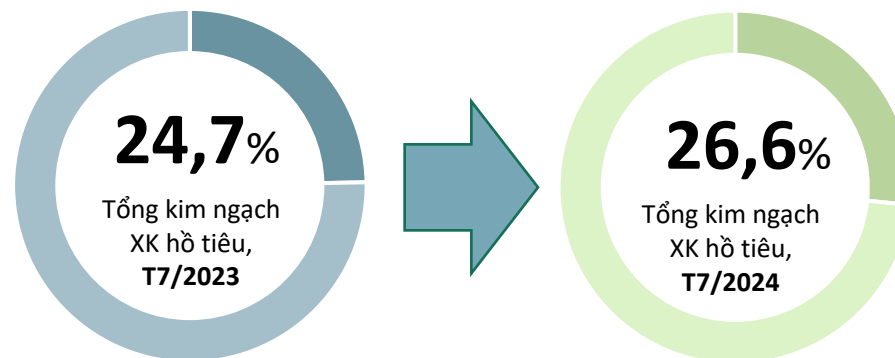
↗ Cao hơn **1,3 nghìn tấn** so với bình quân theo tháng năm 2023

❖ Lũy kế 7 tháng năm 2024 đạt **41,5** nghìn tấn, đạt **75%** khối lượng năm 2023

Tỷ trọng giá trị hồ tiêu của Việt Nam sang thị trường Hoa Kỳ, T7/2024



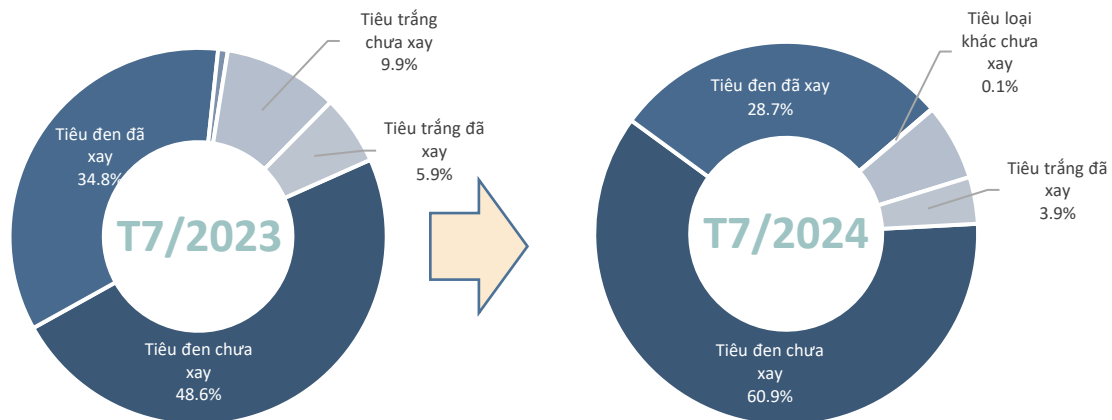
Biến động tỷ trọng giá trị hồ tiêu của Việt Nam sang thị trường Hoa Kỳ, T7/2024





HỒ TIÊU

Cơ cấu chủng loại hồ tiêu xuất khẩu sang thị trường Hoa Kỳ, T7/2024



Kết quả xuất khẩu hồ tiêu sang thị trường Hoa Kỳ, T7/2024



Tiêu đen chưa xay

Kim ngạch: **21,03** triệu USD

Giảm **6%** so với T6/2024

Tăng **205%** so với T7/2023



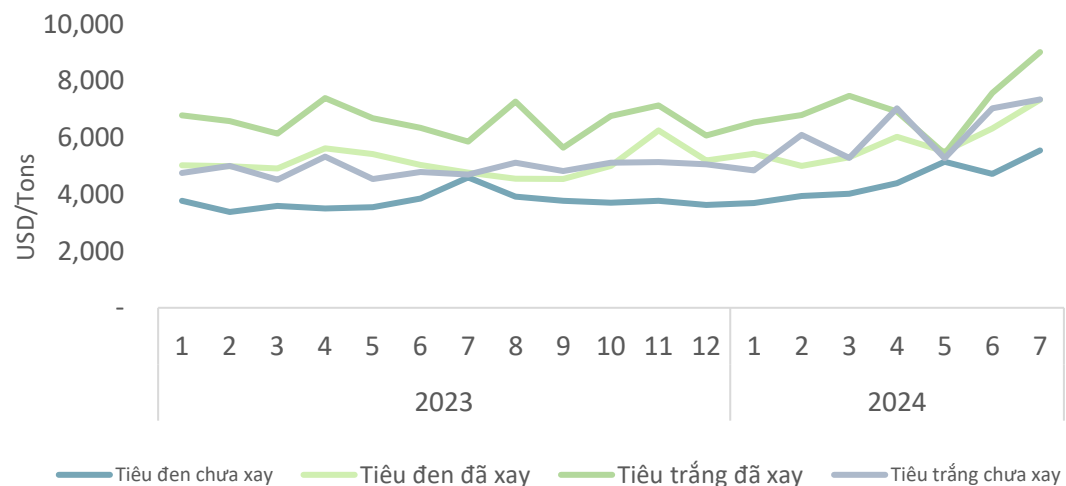
Tiêu đen đã xay

Kim ngạch: **9,9** triệu USD

Tăng **1%** so với T6/2024

Tăng **100%** so với T7/2023

Giá hồ tiêu xuất khẩu bình quân sang thị trường Hoa Kỳ, T7/2024



Tiêu đen chưa xay

Giá xuất khẩu bình quân trong T7/2024 ở mức **5.550 USD/tấn**; **tăng 17,4%** so với tháng trước; và **tăng 20,8%** so với cùng kỳ năm 2023.

Tiêu đen đã xay

Giá xuất khẩu bình quân trong T7/2024 ở mức **7.338 USD/tấn**; **tăng 16%** so với tháng trước; và **tăng 53,8%** so với cùng kỳ năm 2023.

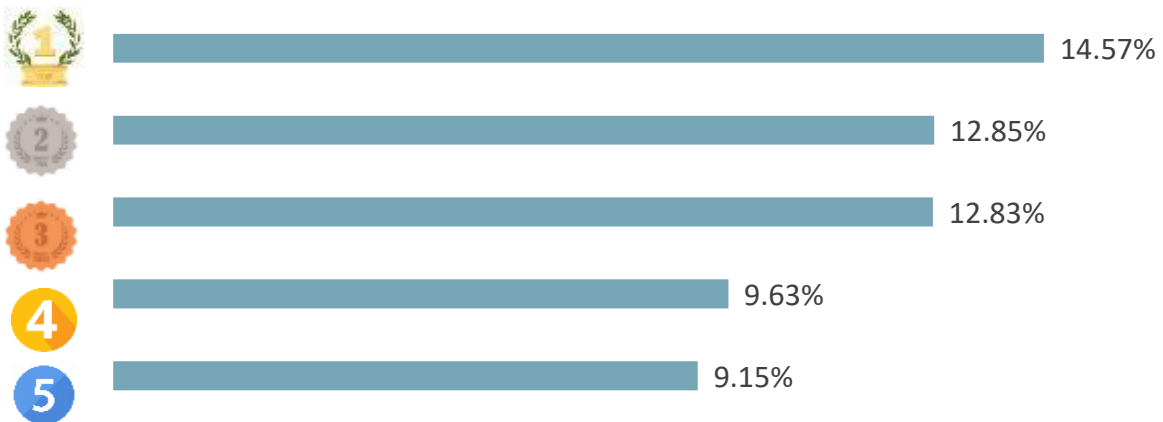
Tiêu trắng đã xay

Giá xuất khẩu bình quân trong T7/2024 ở mức **9.020 USD/tấn**; **tăng 19%** so với tháng trước; và **tăng 53,9%** so với cùng kỳ năm 2023.

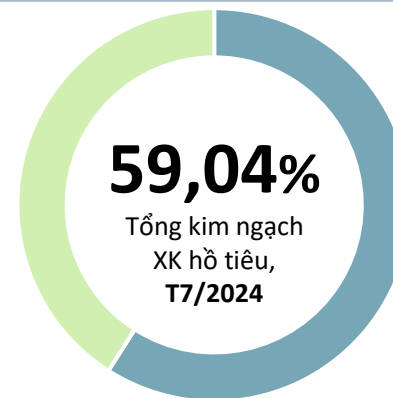


HỒ TIÊU

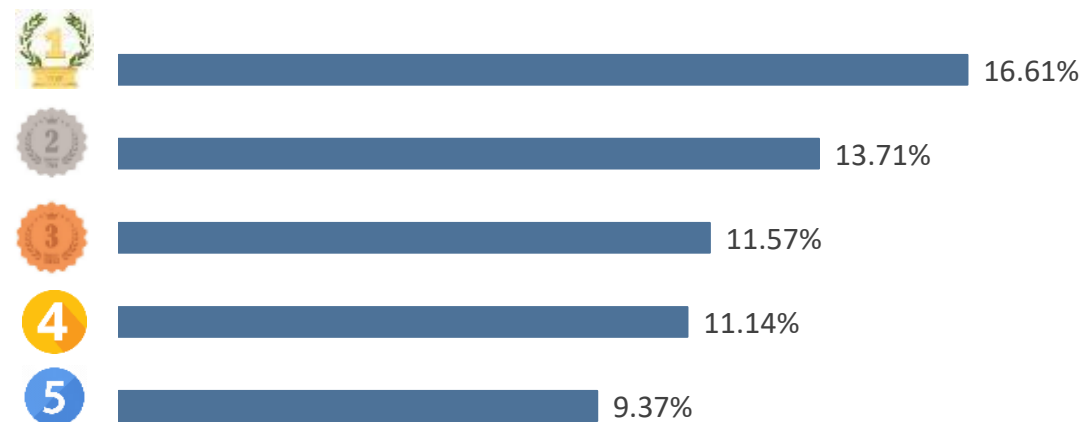
TOP 5 doanh nghiệp về kim ngạch xuất khẩu hồ tiêu sang thị trường Hoa Kỳ, T7/2024



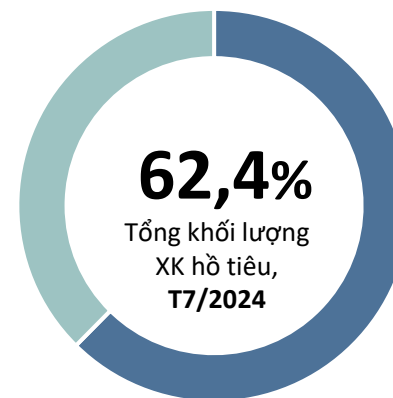
Tỷ trọng về kim ngạch của TOP 5 doanh nghiệp xuất khẩu hồ tiêu sang thị trường Hoa Kỳ, T7/2024



TOP 5 doanh nghiệp về khối lượng xuất khẩu hồ tiêu sang thị trường Hoa Kỳ, T7/2024



Tỷ trọng về khối lượng của TOP 5 doanh nghiệp xuất khẩu hồ tiêu sang thị trường Hoa Kỳ, T7/2024





Hoa Kỳ là một trong những thị trường nhập khẩu hạt tiêu lớn của Việt Nam. Mặc dù trong hai năm qua, nhập khẩu hạt tiêu của Hoa Kỳ đã giảm, nhưng hiện nay các nhà nhập khẩu tại nước này đang tăng cường nhập khẩu để bổ sung kho dự trữ. Trong 7 tháng năm 2024, Hoa Kỳ đã nhập khẩu 41,5 nghìn tấn hạt tiêu từ Việt Nam, tăng 42% so với cùng kỳ năm trước.

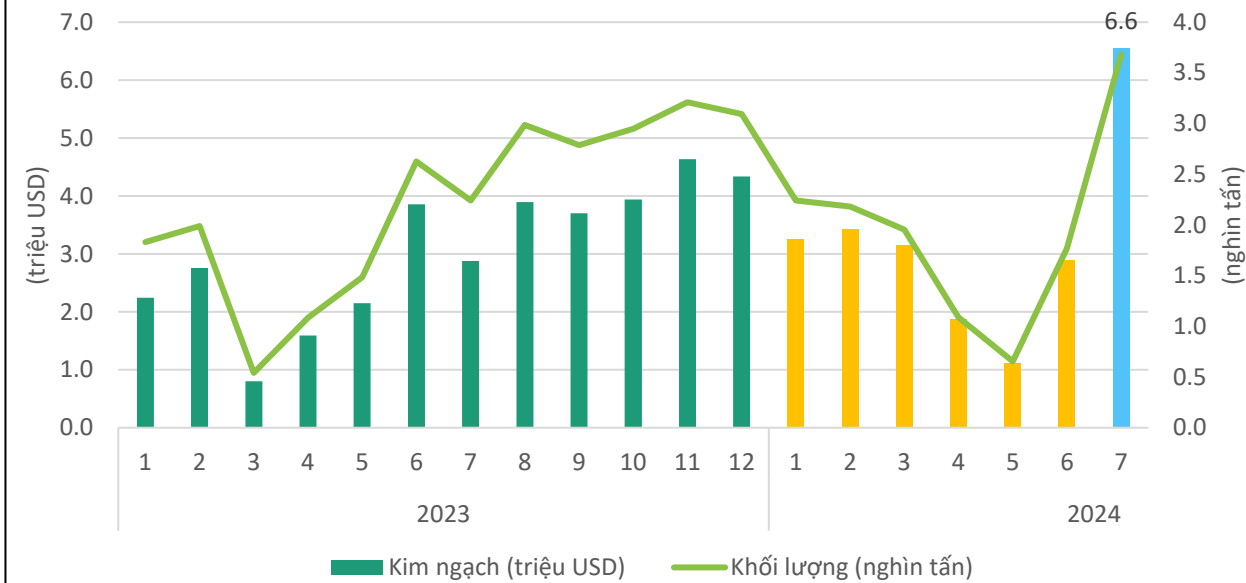
Nguồn: Hiệp hội Hồ tiêu và cây gia vị Việt Nam





CAO SU

Khối lượng và giá trị cao su xuất khẩu sang thị trường Hoa Kỳ, T7/2024



Kết quả xuất khẩu cao su sang thị trường Hoa Kỳ, T7/2024

KIM NGẠCH
6,55 triệu USD \$

➔ Tăng **126%** so với T6/2024

➔ Tăng **128%** so với T7/2023

➔ Cao hơn **3,5 triệu USD** so với bình quân theo tháng năm 2023

❖ Lũy kế 7 tháng năm 2024 đạt **22,3 tr.USD**, đạt **60,6%** kim ngạch năm 2023

KHỐI LƯỢNG
3,68 nghìn tấn

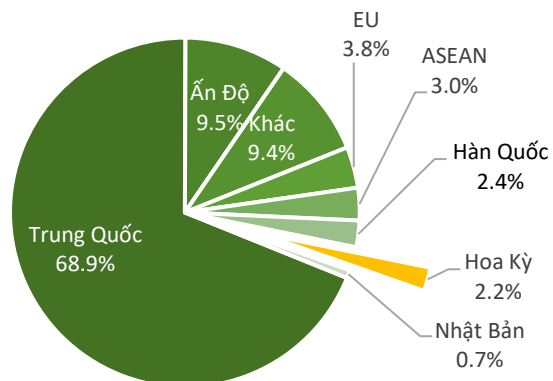
➔ Tăng **108%** so với T6/2024

➔ Tăng **64%** so với T7/2023

➔ Cao hơn **1.445 tấn** so với bình quân theo tháng năm 2023

❖ Lũy kế 7 tháng năm 2024 đạt **13,6 nghìn tấn**, đạt **50,6%** khối lượng năm 2023

Tỷ trọng giá trị cao su của Việt Nam sang thị trường Hoa Kỳ, T7/2024



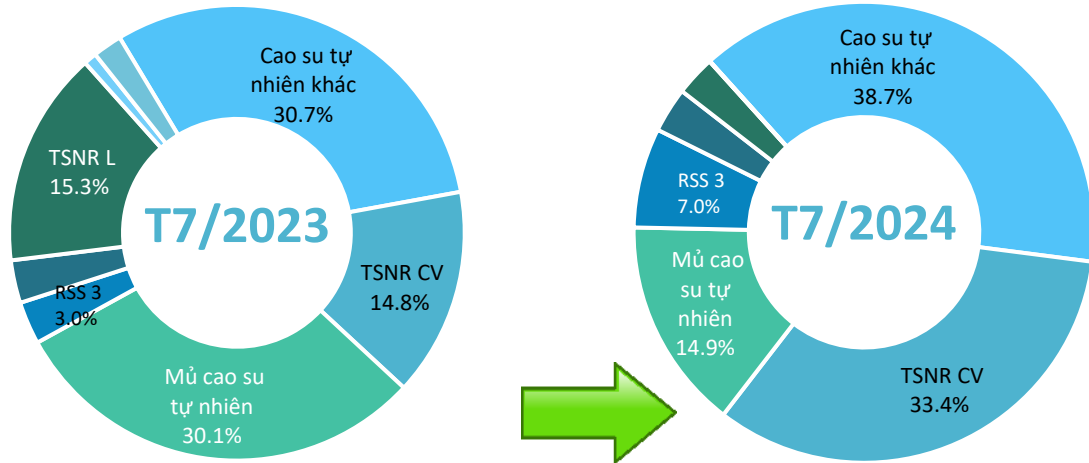
Biến động tỷ trọng giá trị cao su của VN sang thị trường Hoa Kỳ, T7/2024





CAO SU

Cơ cấu chủng loại cao su xuất khẩu sang thị trường Hoa Kỳ, T7/2024



Kết quả xuất khẩu cao su sang thị trường Hoa Kỳ, T7/2024



Cao su tự nhiên khác

Kim ngạch: **2,5** triệu USD
 Tăng **558%** so với T6/2024
 Tăng **187%** so với T7/2023



TSNR CV

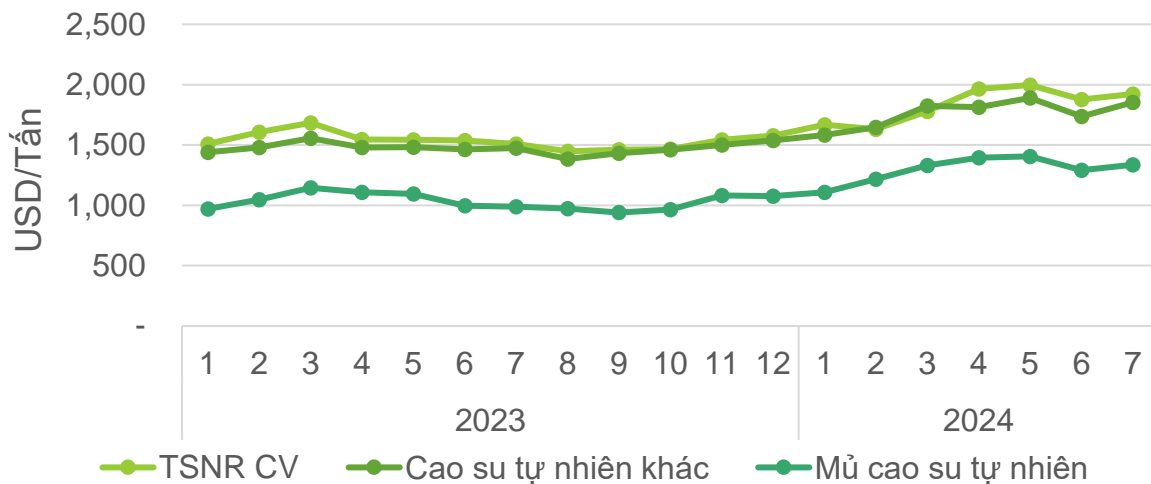
Kim ngạch: **2,2** triệu USD
 Tăng **48%** so với T6/2024
 Tăng **414%** so với T7/2023



Mủ cao su tự nhiên

Kim ngạch: **0,97** triệu USD
 Tăng **13%** so với T6/2024
 Tăng **12,5%** so với T7/2023

Giá cao su Việt Nam XK bình quân sang thị trường Hoa Kỳ, T7/2024



Cao su tự nhiên khác

Giá xuất khẩu bình quân trong T7/2024 ở mức **1.855** USD/tấn; tăng **6,8%** so với tháng trước; và tăng **26%** so với cùng kỳ năm 2023.

TSNR CV

Giá xuất khẩu bình quân trong T7/2024 ở mức **1.924** USD/tấn; tăng **2,5%** so với tháng trước; và tăng **27,5%** so với cùng kỳ năm 2023.

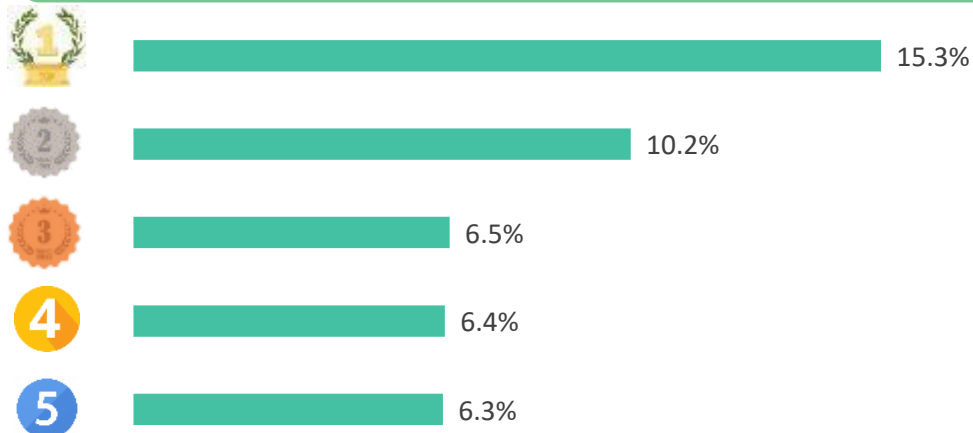
Mủ cao su tự nhiên

Giá xuất khẩu bình quân trong T7/2024 ở mức **1.337** USD/tấn; tăng **3,5%** so với tháng trước; và tăng **35,2%** so với cùng kỳ năm 2023.

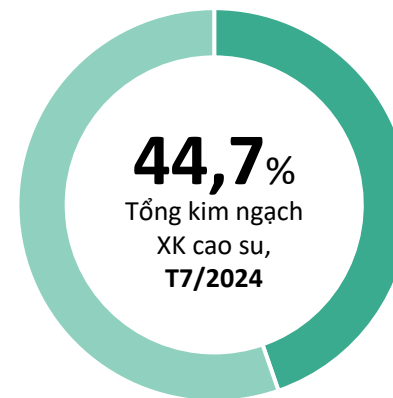


CAO SU

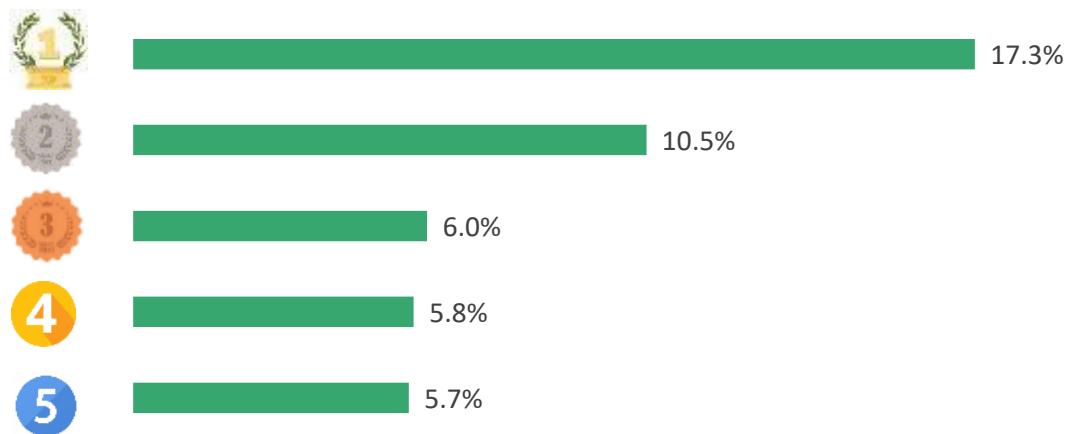
TOP 5 doanh nghiệp về kim ngạch xuất khẩu cao su sang thị trường Hoa Kỳ, T7/2024



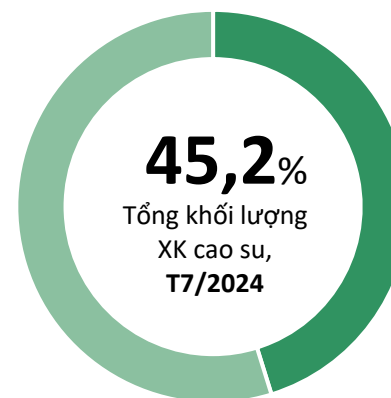
Tỷ trọng về kim ngạch của TOP 5 doanh nghiệp xuất khẩu cao su sang thị trường Hoa Kỳ, T7/2024



TOP 5 doanh nghiệp về khối lượng xuất khẩu cao su sang thị trường Hoa Kỳ, T7/2024



Tỷ trọng về khối lượng của TOP 5 doanh nghiệp xuất khẩu cao su sang thị trường Hoa Kỳ, T7/2024





CAO SU



1

Đại học bang Ohio (Hoa Kỳ) thúc đẩy sản xuất cao su thiên nhiên trong nước

Cao su thiên nhiên là nguyên liệu quan trọng để sản xuất lốp ô tô, vật tư y tế và nhiều đồ dùng khác nhưng cho đến nay Hoa Kỳ vẫn chưa đáp ứng được nhu cầu sản xuất trong nước và phụ thuộc vào hàng nhập khẩu.

Vào ngày 21/8/2024, Quỹ Khoa học Quốc gia Hoa Kỳ (NSF) đã trao khoản tài trợ liên bang trị giá 26 triệu USD cho Đại học Tiểu bang Ohio để khởi động một dự án nhằm thúc đẩy sản xuất cao su thiên nhiên tại Hoa Kỳ. Khoản tài trợ kéo dài trong 5 năm và có thể gia hạn thêm 26 triệu USD trong 5 năm tiếp theo.

Nguồn: thomasnet.com

Xuất khẩu lốp xe của Hoa Kỳ sẽ đạt mức cao kỷ lục vào năm 2024

Hiệp hội các nhà sản xuất lốp xe Hoa Kỳ (USTMA) dự báo tổng số lượng lốp xe xuất xưởng tại Hoa Kỳ sẽ đạt 337,4 triệu chiếc trong năm 2024, tăng 1,6% so với năm 2023 (331,9 triệu chiếc), vượt kỷ lục 335,2 triệu chiếc của năm 2021.

Trong đó, lốp xe nguyên gốc (OE) dự kiến số lượng xuất xưởng là 57,8 triệu chiếc, tương đương với năm 2023. Lốp xe thay thế dự kiến số lượng xuất xưởng là 279,7 triệu chiếc, tăng 2% so với năm 2023. Đây là những tín hiệu tích cực tạo động lực mạnh mẽ cho sự phát triển của ngành lốp xe Hoa Kỳ.

Nguồn: ustires.org

2

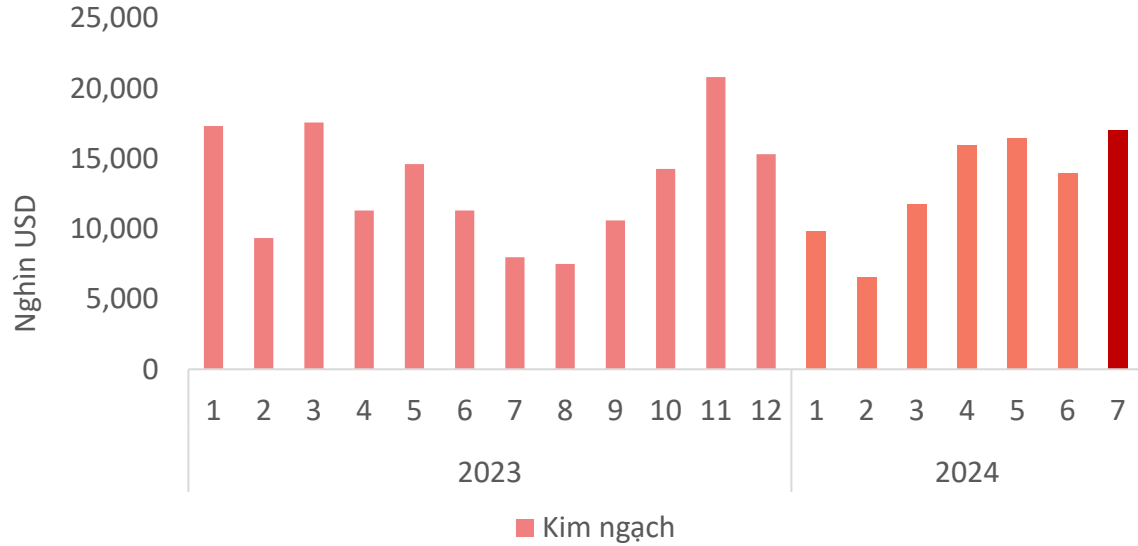


Tin liên quan



THỊT VÀ SP TỪ THỊT (NK)

Giá trị nhập khẩu thịt và SP từ thịt từ Hoa Kỳ, T7/2023



Kết quả nhập khẩu thịt và SP từ thịt từ Hoa Kỳ, T7/2024

KIM NGẠCH



17,0
Triệu USD

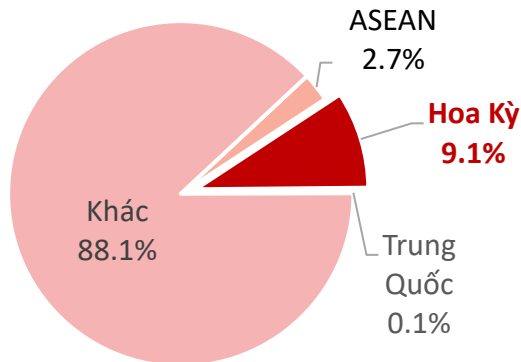
↗ Tăng **21,5%** so với T6/2024

↗ Tăng **113%** so với T7/2023

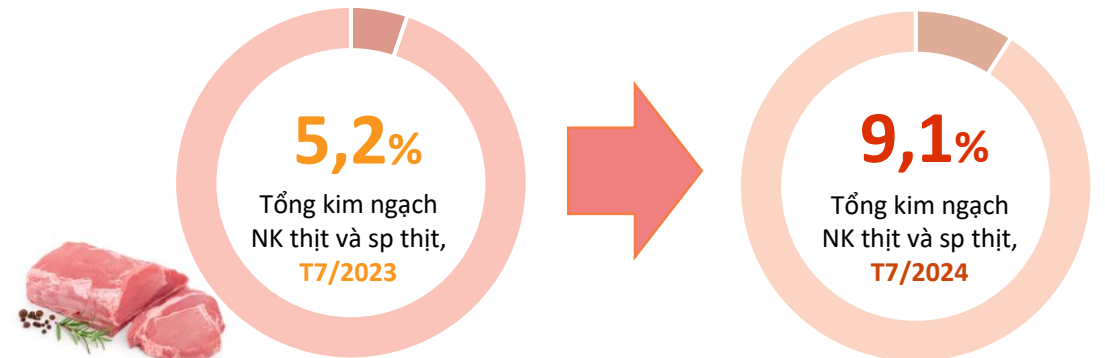
↗ Cao hơn **3,8 triệu USD** so với bình quân theo tháng năm 2023

◇ Lũy kế 7 tháng năm 2024 đạt **91,6 triệu USD**, đạt **58%** kim ngạch năm 2023

Tỷ trọng giá trị nhập khẩu thịt và SP từ thịt của Việt Nam từ Hoa Kỳ, T7/2024



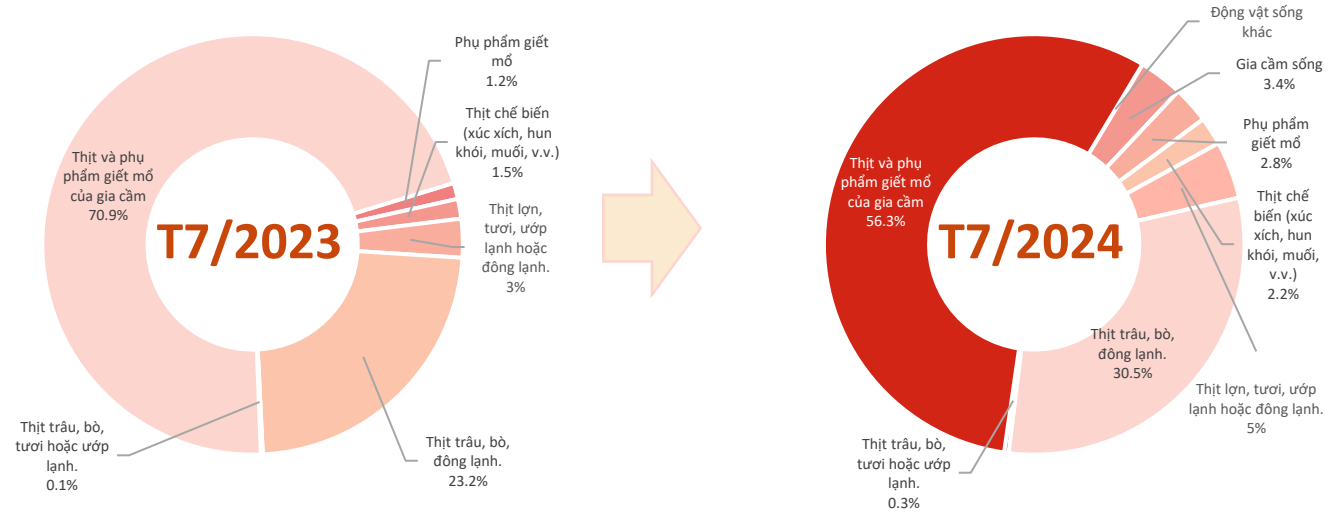
Biến động tỷ trọng giá trị nhập khẩu thịt và SP từ thịt của Việt Nam từ Hoa Kỳ, T7/2024





THỊT VÀ SP TỪ THỊT

Cơ cấu chủng loại thịt và SP từ thịt NK từ Hoa Kỳ, T7/2024



Kết quả NK thịt và SP từ thịt từ Hoa Kỳ, T7/2024



Thịt và phụ phẩm giết mổ của gia cầm

Kim ngạch: **9,58** triệu USD

Tăng **37,7%** so với T6/2024

Tăng **109,8%** so với T7/2023



Thịt trâu, bò đông lạnh

Kim ngạch: **5,19** triệu USD

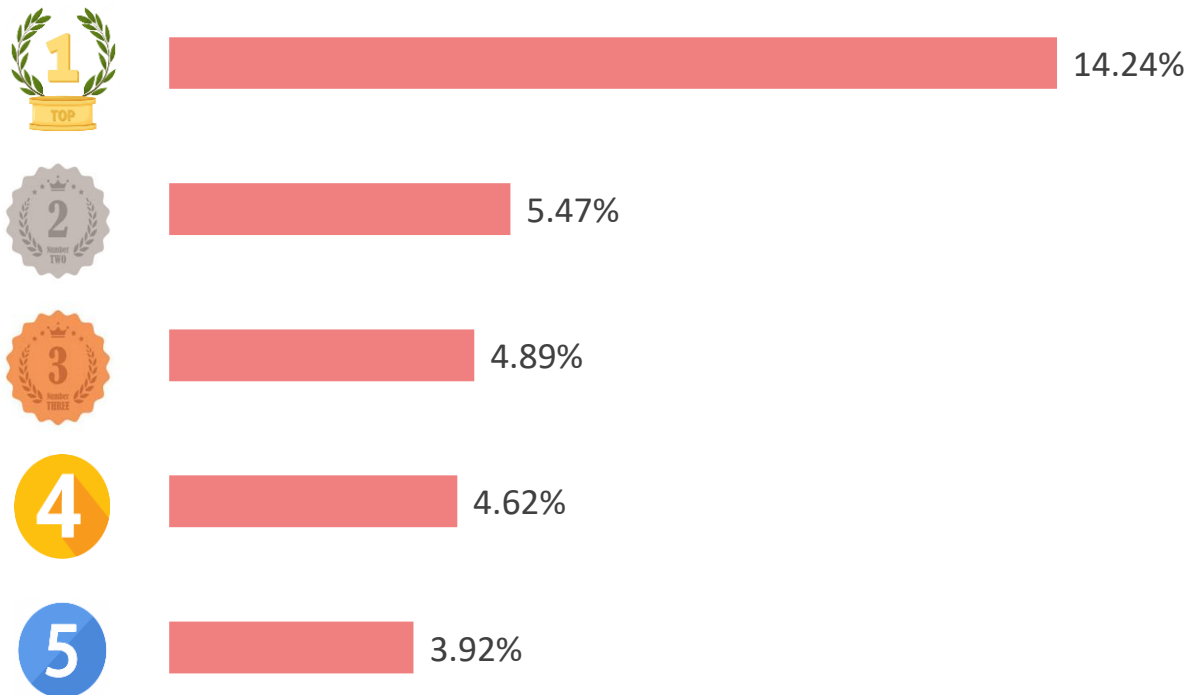
Tăng **3,8%** so với T6/2024

Tăng **202,1%** so với T7/2023

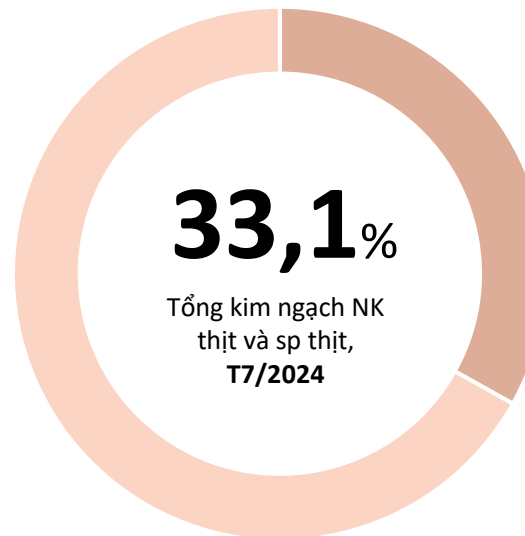


THỊT VÀ SP TỪ THỊT

TOP 5 doanh nghiệp có kim ngạch nhập khẩu thịt và SP từ thịt lớn nhất từ Hoa Kỳ, T7/2024



Tỷ trọng về kim ngạch của TOP 5 doanh nghiệp nhập khẩu lớn nhất từ Hoa Kỳ, T7/2024





THỊT VÀ SP TỪ THỊT

ĐIỂM TIN THỊ TRƯỜNG THỊT VÀ SP TỪ THỊT HOA KỲ

Theo USDA, lượng lợn tồn kho lợn của Hoa Kỳ tính đến 27/6/2024 tăng thêm 74,5 triệu con, tăng 1% so với năm trước. Lượng lợn giống đã giảm 3%, nhưng lượng lợn tồn kho trên thị trường đã tăng 2%. Số đàn lợn trong nửa đầu năm 2024 cũng tăng 2%, USDA ước tính sản lượng thịt lợn khoảng 33,8 nghìn tấn vào năm 2024, tăng 3% so với năm 2023. Sản lượng thịt lợn tăng có thể dẫn khiến giá lợn thấp hơn vào nửa cuối năm 2024.

Nguồn: Tridge

Tiêu thụ thịt lợn tại Hoa Kỳ được dự báo sẽ duy trì ở mức cao, do người tiêu dùng ưu tiên lựa chọn thịt lợn. So với các loại thực phẩm khác, giá thịt lợn rẻ hơn so với các loại thịt khác. Xu hướng này có thể tiếp tục thúc đẩy lượng tiêu thụ trong nước, đảm bảo một thị trường ổn định cho các nhà sản xuất thịt lợn tại Hoa Kỳ.

Nguồn: 3tres3.com



Tin liên quan



Ý kiến góp ý, xin vui lòng gửi đến:

TRUNG TÂM THÔNG TIN PHÁT TRIỂN NÔNG NGHIỆP NÔNG THÔN
VIỆN CHÍNH SÁCH VÀ CHIẾN LƯỢC PHÁT TRIỂN NÔNG NGHIỆP NÔNG THÔN

Địa chỉ: *Số 16 Thụy Khuê, P. Thụy Khuê, Q. Tây Hồ, Hà Nội*

Email: thongtinthitruong@ipsard.gov.vn; info@agro.gov.vn

Website: <http://agro.gov.vn/>



Xem thêm báo cáo