

Số Tháng 9/2024

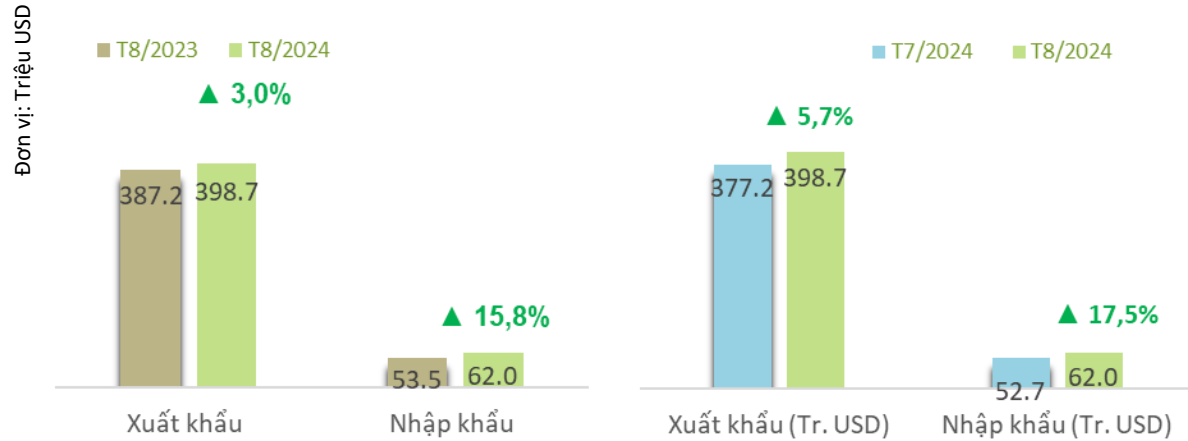
BÁO CÁO TÌNH HÌNH  
XUẤT NHẬP KHẨU NÔNG LÂM THỦY SẢN

THỊ TRƯỜNG NHẬT BẢN

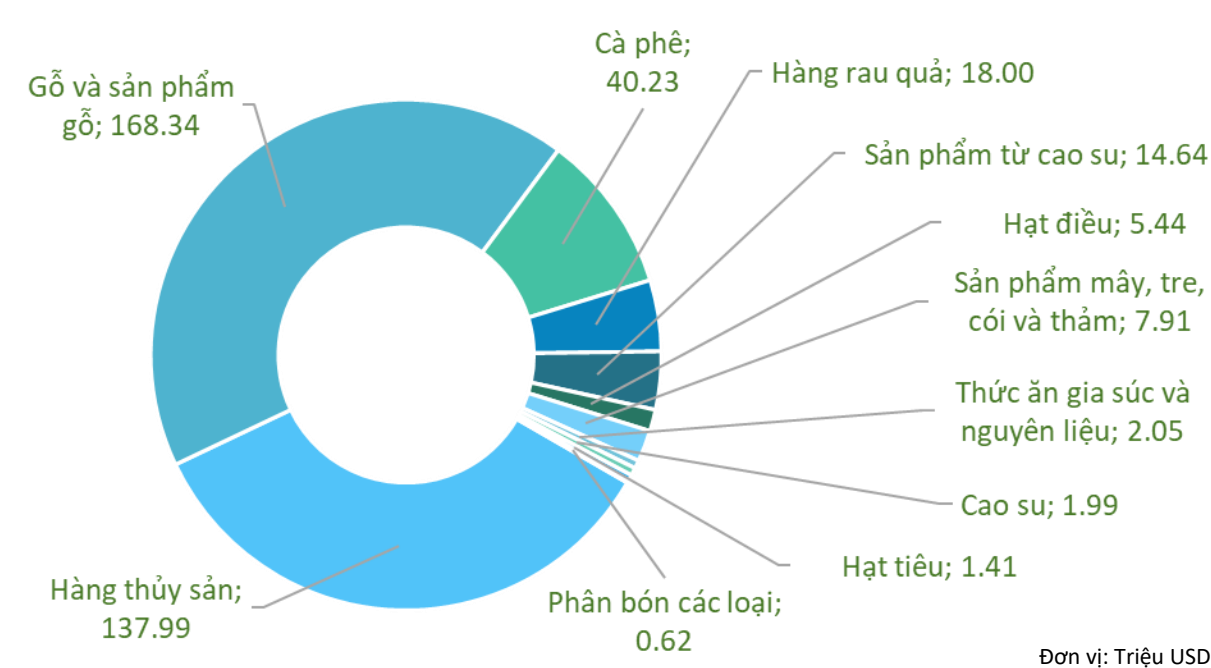


# TÌNH HÌNH XUẤT NHẬP KHẨU NÔNG LÂM THỦY SẢN VIỆT NAM SANG THỊ TRƯỜNG NHẬT BẢN THÁNG 8/2024


## Kim ngạch xuất nhập khẩu NLTS Việt Nam – Nhật Bản, T8/2024



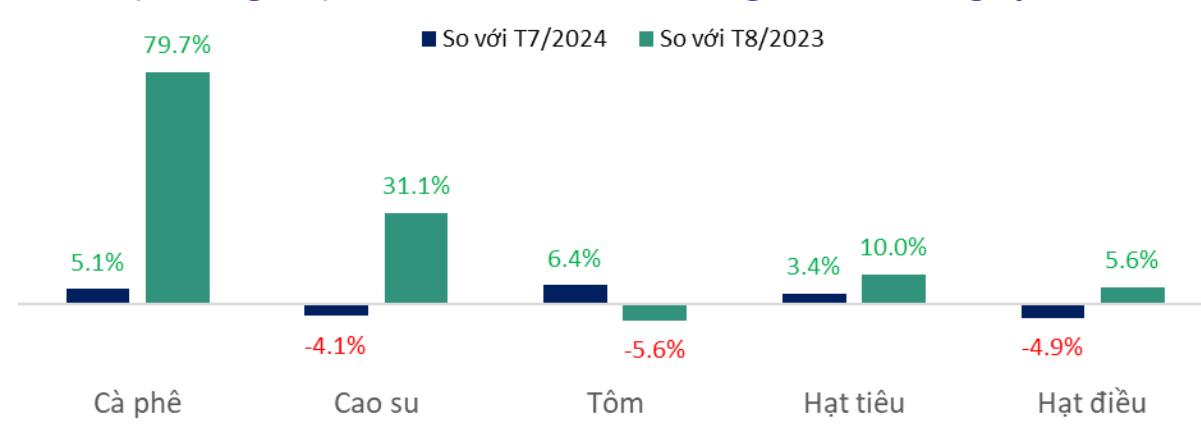
## Kim ngạch XK NLTS chính sang thị trường Nhật Bản, T8/2024



## Biến động giá trị XK NLTS chính sang thị trường Nhật Bản T8/2024 so với T7/2024



## Biến động giá XK bình quân của một số sản phẩm NLTS chính sang thị trường Nhật Bản, T8/2024 so với tháng trước và cùng kỳ 2023



## Nhật Bản đứng trước áp lực thiếu hụt gạo

Nhật Bản đang trải qua tình trạng thiếu gạo nghiêm trọng nhất trong 30 năm qua, khi giá gạo tăng mạnh và các kệ hàng gạo trong siêu thị thường xuyên bị thiếu hụt. Nguyên nhân của tình trạng này bao gồm mùa hè nóng nhất trong lịch sử, nhu cầu sushi gia tăng do lượng khách du lịch nước ngoài tăng vọt, cùng với những sai lầm trong chính sách nông nghiệp kéo dài nhiều thập kỷ. Hiện tại, nhiều siêu thị chỉ cho phép mỗi khách hàng mua một túi gạo, trong khi nhiều đơn hàng mua gạo online bị hủy hoặc phải bốc thăm để có cơ hội mua.

Lượng gạo tồn kho của khu vực tư nhân vào tháng 6 đã giảm xuống mức thấp nhất kể từ năm 1999. Giá của một bao tiêu chuẩn 5 kg gạo hiện đã lên tới 3.000 yên (21 USD), tăng 60% so với cùng kỳ năm ngoái.

Giới chức Chính phủ Nhật Bản đang đánh giá lại hệ thống lương thực thực phẩm của nước này, Nhật Bản chỉ có khả năng tự đáp ứng 38% nhu cầu lương thực - thực phẩm, nhưng hoàn toàn tự cung tự cấp về gạo và Chính phủ nước này kiểm soát cẩn trọng việc nhập khẩu gạo, đồng thời hạn chế sản lượng gạo để giữ giá gạo ở mức cao. Nhiều chuyên gia cảnh báo rằng chính sách này cùng với việc diện tích đất canh tác lúa gạo ngày càng giảm đã khiến Nhật Bản dễ bị tổn thương trước những cú sốc về nguồn cung.

Trong bối cảnh đó, vụ thu hoạch lúa hè sắp tới được kỳ vọng sẽ cải thiện tình hình, tuy nhiên các chuyên gia cảnh báo rằng điều này có thể

dẫn đến tình trạng thiếu hụt trong mùa hè năm sau. Với xu hướng số lượng nông dân trồng lúa ngày càng giảm, nhiều người lo ngại rằng Nhật Bản sẽ không thể đảm bảo nguồn cung gạo ổn định trong tương lai.

*Nguồn: Vneconomy.vn*

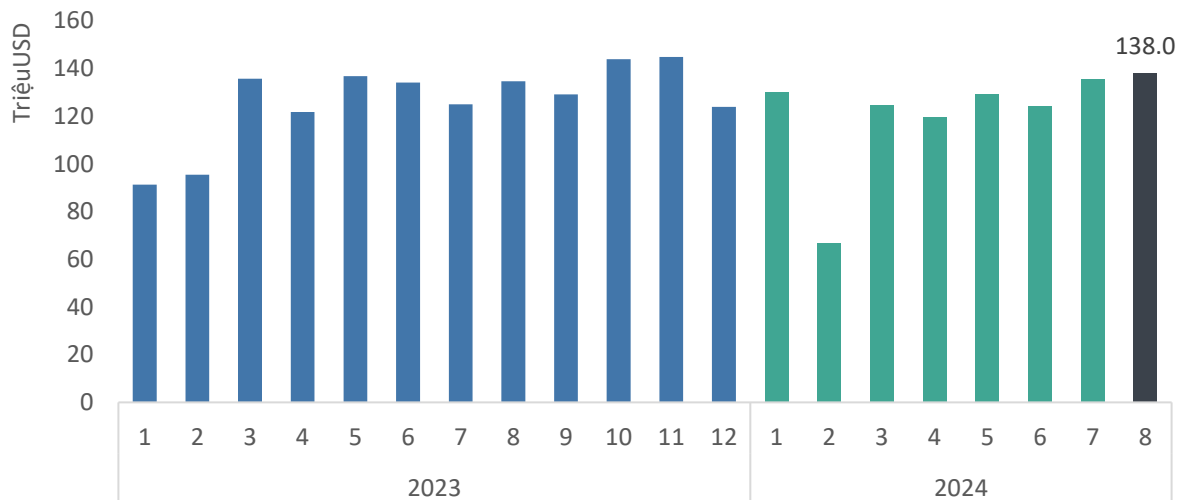


Tin liên quan



# THỦY SẢN

## Giá trị xuất khẩu thủy sản sang thị trường Nhật Bản, T8/2024



## Kết quả xuất khẩu thủy sản sang thị trường Nhật Bản, T8/2024

### KIM NGẠCH

# 138,0 triệu USD



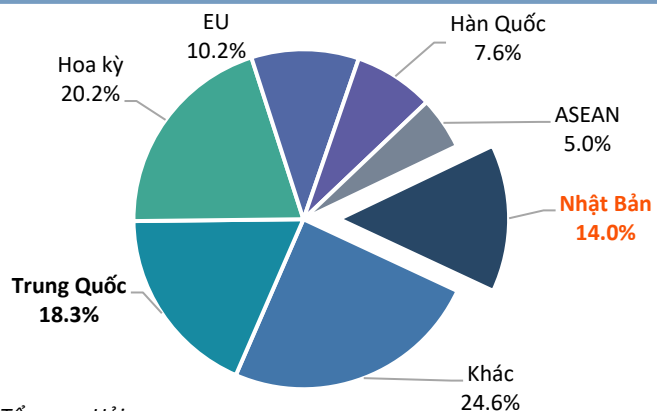
➔ Tăng **1,7%** so với T7/2024

➔ Tăng **2,5%** so với T8/2023

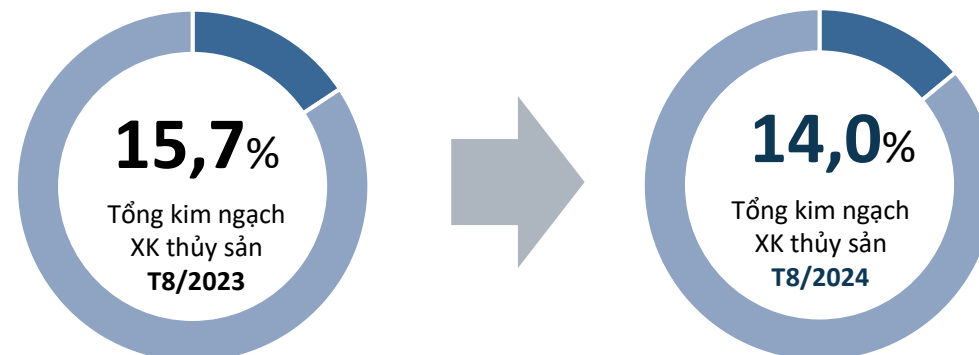
▲ Cao hơn **11,6** triệu USD so với bình quân theo tháng năm 2023

❖ Lũy kế 8 tháng 2024 đạt **968,4** triệu USD, Đạt **63,9%** kim ngạch 2023

## Tỷ trọng giá trị thủy sản Việt Nam sang thị trường Nhật Bản, T8/2024



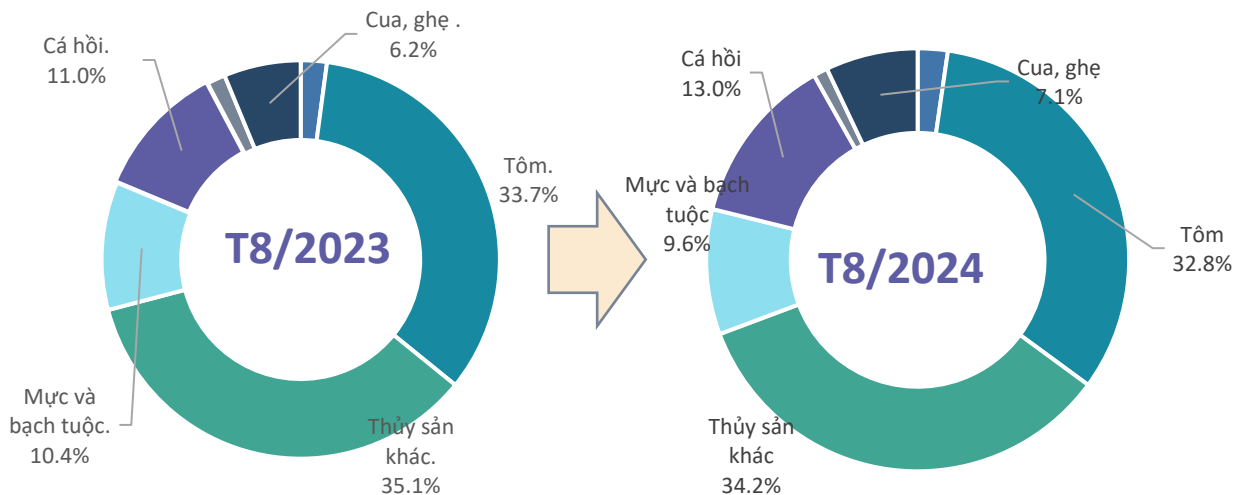
## Biến động tỷ trọng giá trị thủy sản sang thị trường Nhật Bản, T8/2024





# THỦY SẢN

## Cơ cấu chủng loại thủy sản xuất khẩu sang thị trường Nhật Bản, T8/2024



## Kết quả xuất khẩu thủy sản sang thị trường Nhật Bản, T8/2024



### Cá hồi

Kim ngạch: **17,9** Triệu USD  
 Tăng **4,5%** so với T7/2024  
 Tăng **21,5%** so với T8/2023



### Tôm

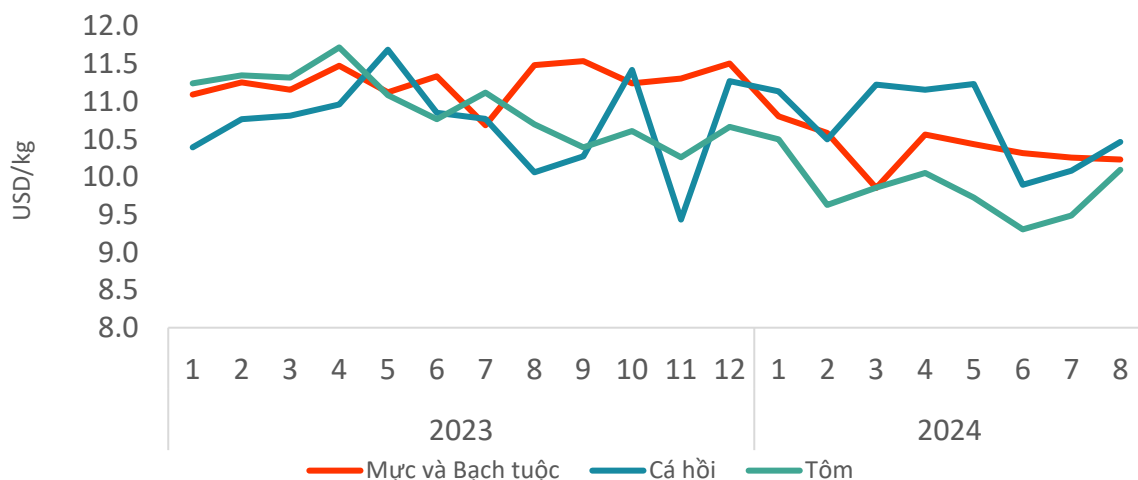
Kim ngạch: **45,2** Triệu USD  
 Giảm **6,9%** so với T7/2024  
 Giảm **0,4%** so với T8/2023



### Mực và bạch tuộc

Kim ngạch: **13,2** Triệu USD  
 Tăng **18,3%** so với T7/2024  
 Giảm **5,5%** so với T8/2023

## Giá thủy sản xuất khẩu bình quân sang thị trường Nhật Bản, T8/2024



### Mực và Bạch tuộc

Giá xuất khẩu bình quân trong T8/2024 ở mức **10,2** USD/kg; **tăng 6,4%** so với tháng trước; và **giảm 10,9%** so với cùng kỳ năm 2023.

### Cá hồi

Giá xuất khẩu bình quân trong T8/2024 ở mức **10,5** USD/kg; **tăng 3,8%** so với tháng trước; và **tăng 4,0%** so với cùng kỳ năm 2023.

### Tôm

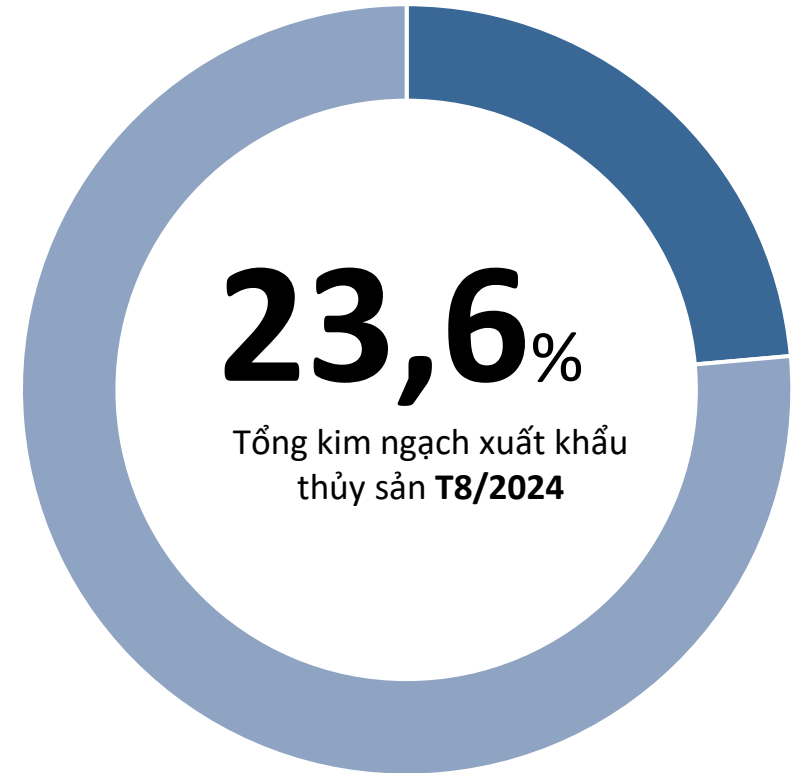
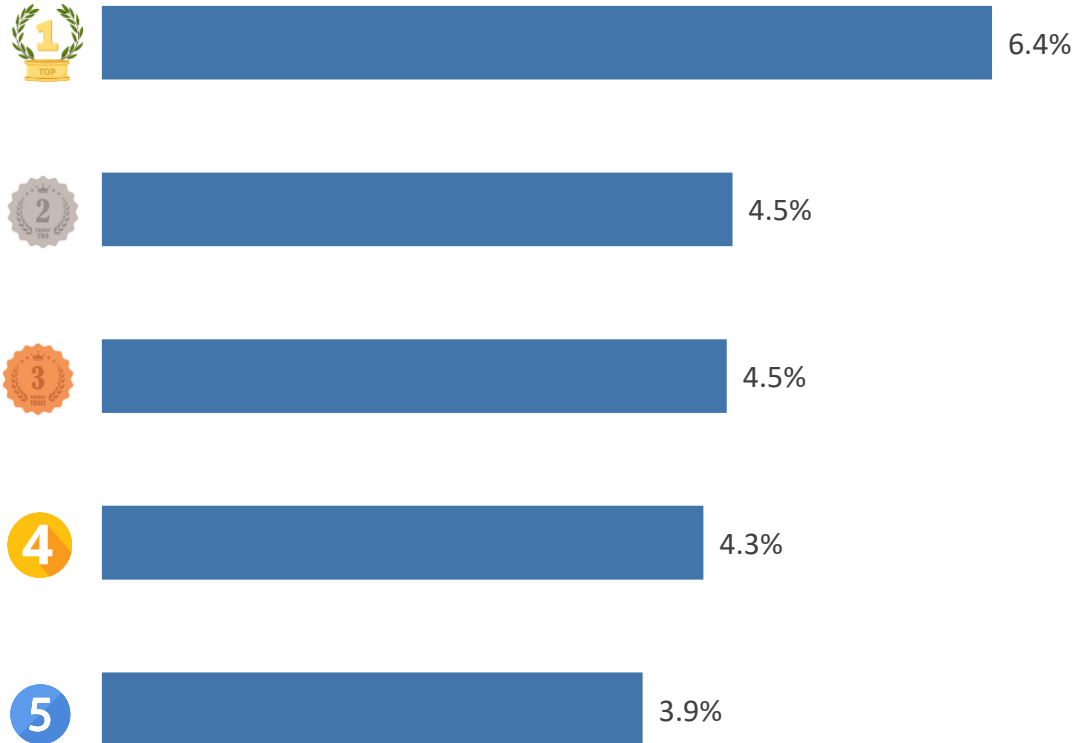
Giá xuất khẩu bình quân trong T8/2024 ở mức **10,1** USD/kg; **tăng 6,4%** so với tháng trước; và **giảm 5,6%** so với cùng kỳ năm 2023.



# THỦY SẢN

TOP 5 doanh nghiệp về kim ngạch XK sang thị trường Nhật Bản, T8/2024

Tỷ trọng về kim ngạch của TOP 5 DN XK sang thị trường Nhật Bản, T8/2024



### Nhật Bản đồng ý giám sát chặt chẽ hơn nước đã qua xử lý từ nhà máy Fukushima

Ngày 20/9/2024, Nhật Bản đã đồng ý mở rộng giám sát dài hạn đối với nguồn nước đã qua xử lý từ nhà máy điện hạt nhân Fukushima số 1, bao gồm sự tham gia của các thanh tra từ bên thứ ba, trong đó có Trung Quốc. Điều này mở đường cho việc Trung Quốc dỡ bỏ lệnh cấm nhập khẩu hải sản từ Nhật Bản, theo Thủ tướng Fumio Kishida.

Bộ Ngoại giao Trung Quốc cũng ra thông báo hoan nghênh thỏa thuận trên, khẳng định sẽ "từ từ nối lại nhập khẩu" nếu các điều kiện đã được thống nhất được đáp ứng. Tuy nhiên, Trung Quốc vẫn giữ quan điểm phản đối việc xả nước từ nhà máy Fukushima vào Thái Bình Dương.

Ngành công nghiệp thủy sản của Nhật Bản đã chịu tác động mạnh mẽ từ lệnh cấm nhập khẩu của Trung Quốc, và tín hiệu về việc dỡ bỏ lệnh cấm là thông tin tích cực cho các ngư dân Nhật Bản. Tuy vẫn chưa rõ thời điểm Trung Quốc dỡ bỏ hoàn toàn lệnh cấm, Nhật Bản hy vọng rằng hệ thống giám sát mở rộng sẽ thuyết phục Bắc Kinh và giúp nối lại thương mại thủy sản giữa hai quốc gia.

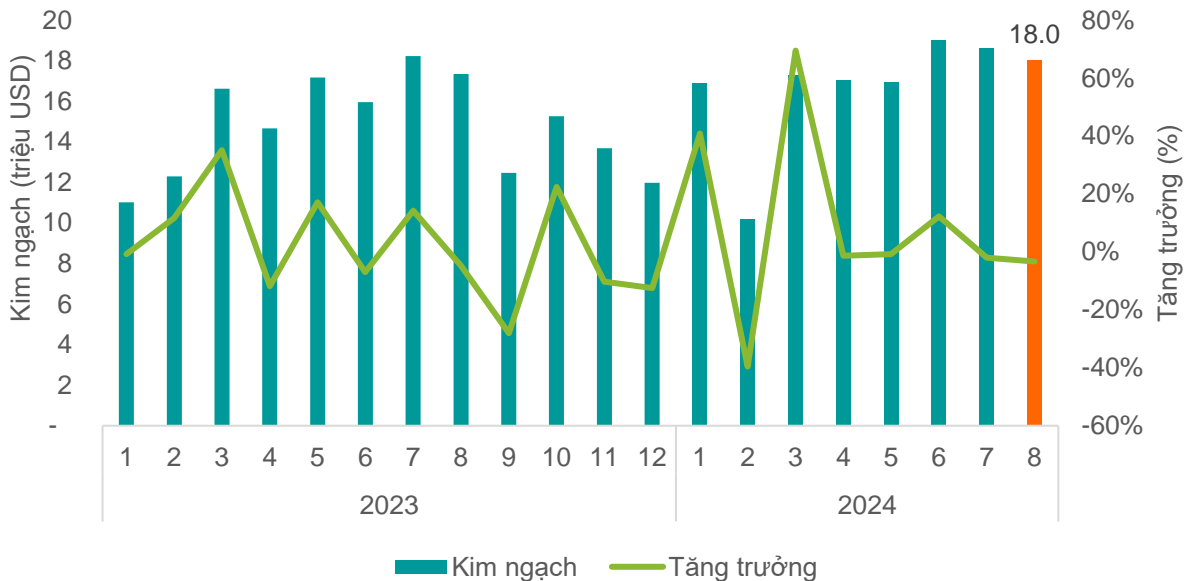
*Nguồn: The Japantimes*





# RAU QUẢ (XUẤT KHẨU)

## Giá trị rau quả xuất khẩu sang thị trường Nhật Bản, T8/2024



## Kết quả xuất khẩu rau quả sang thị trường Nhật Bản, T8/2024

### KIM NGẠCH

**18,0**  
triệu USD

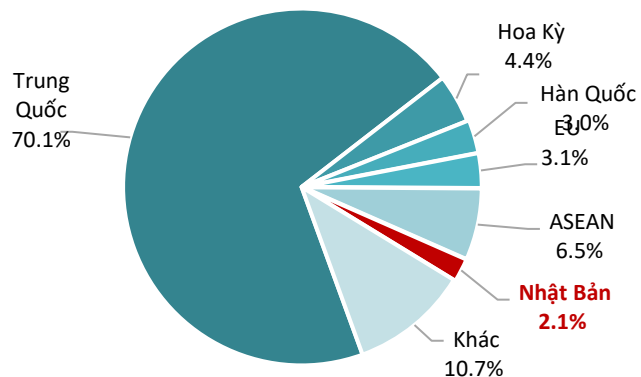
Giảm **3,3%** so với T7/2024

Tăng **3,8%** so với T8/2023

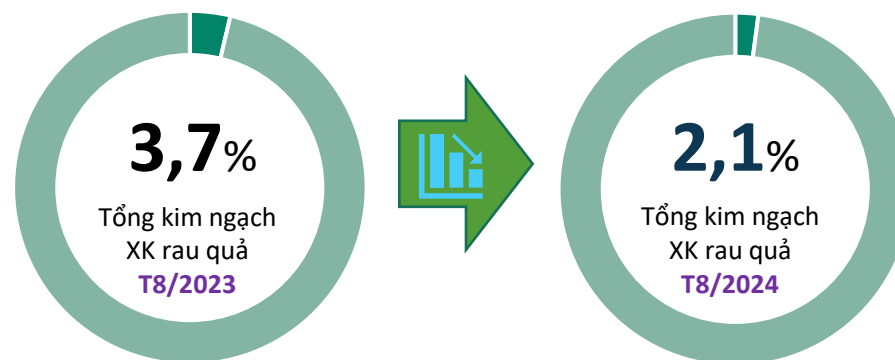
Cao hơn **3,3 triệu USD** so với bình quân theo tháng năm 2023

Lũy kế 8 tháng 2024 đạt **135,5 triệu USD**, đạt **76,9%** kim ngạch 2023

## Tỷ trọng giá trị rau quả Việt Nam sang thị trường Nhật Bản, T8/2024



## Biến động tỷ trọng giá trị rau quả XK sang thị trường Nhật Bản, T8/2024

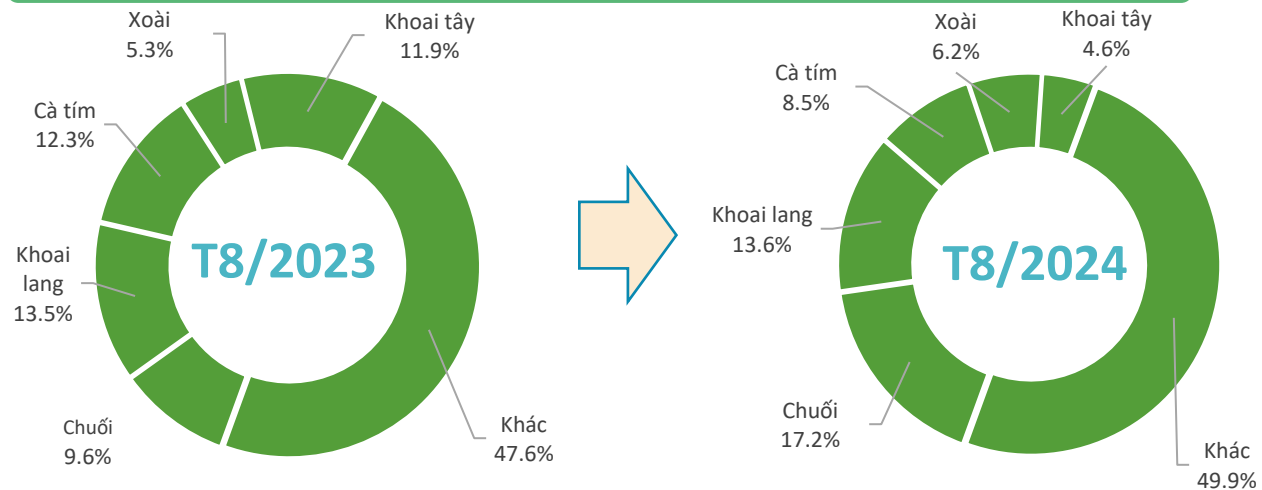






# RAU QUẢ (XUẤT KHẨU)

## Cơ cấu chủng loại rau quả xuất khẩu sang thị trường Nhật Bản, T8/2024



## Kết quả xuất khẩu rau quả sang thị trường Nhật Bản, T8/2024



### Chuối

Kim ngạch: **3,1** triệu USD

Tăng **1,6%** so với T7/2024

Tăng **86,1%** so với T8/2023



### Khoai lang

Kim ngạch: **2,5** triệu USD

Tăng **16,8%** so với T7/2024

Tăng **4,8%** so với T8/2023



### Cà tím

Kim ngạch: **1,5** triệu USD

Giảm **8,7%** so với T7/2024

Giảm **28,1%** so với T8/2023



### Xoài

Kim ngạch: **1,1** triệu USD

Giảm **35,3%** so với T7/2024

Tăng **23,2%** so với T8/2023



### Khoai tây

Kim ngạch: **0,82** triệu USD

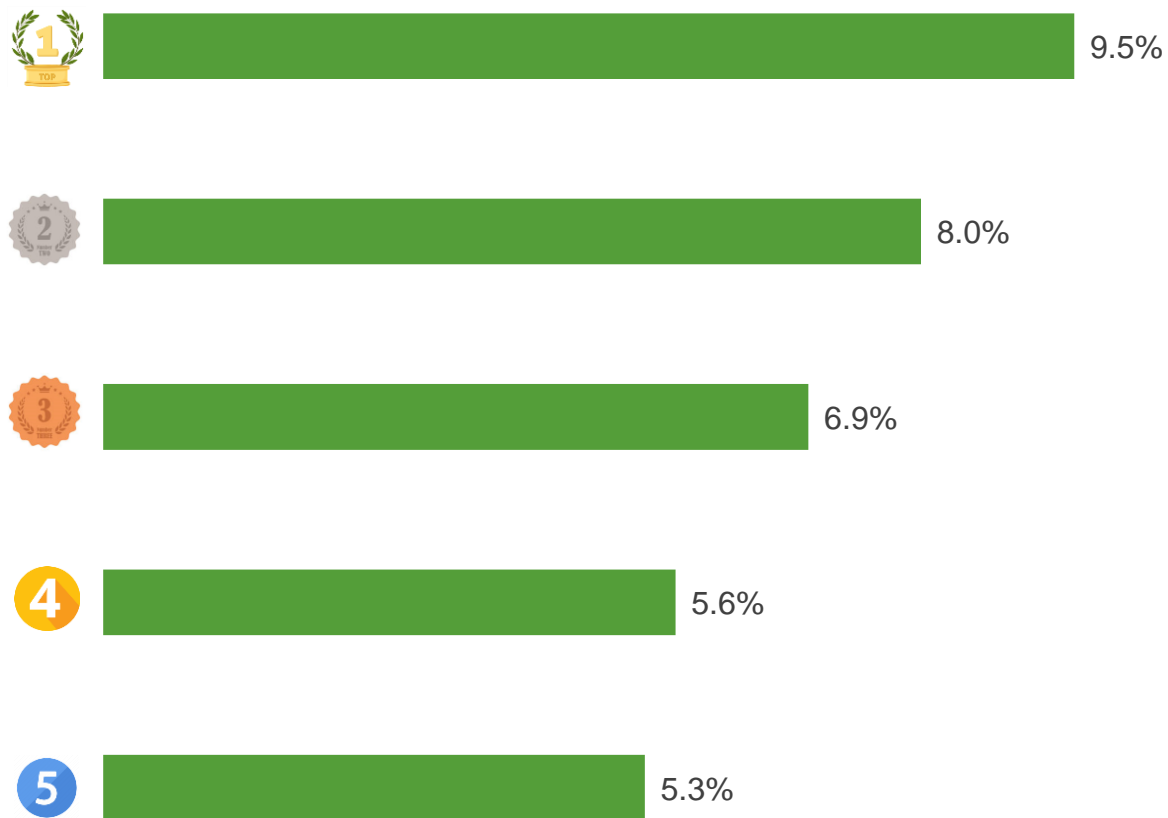
Tăng **40,9%** so với T7/2024

Giảm **60,2%** so với T8/2023

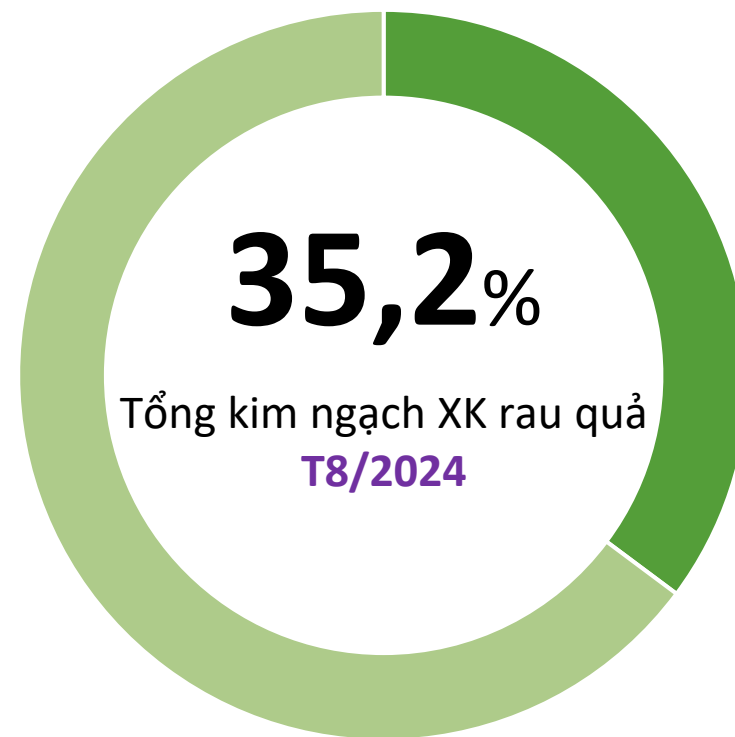


# RAU QUẢ (XUẤT KHẨU)

TOP 5 doanh nghiệp về kim ngạch xuất khẩu sang thị trường Nhật Bản, T8/2024



Tỷ trọng về kim ngạch của TOP 5 doanh nghiệp xuất khẩu sang thị trường Nhật Bản, T8/2024





# RAU QUẢ (NHẬP KHẨU)

## Giá trị rau quả nhập khẩu từ thị trường Nhật Bản, T8/2024



## Kết quả nhập khẩu rau quả từ thị trường Nhật Bản, T8/2024

### KIM NGẠCH



# 0,3

triệu USD

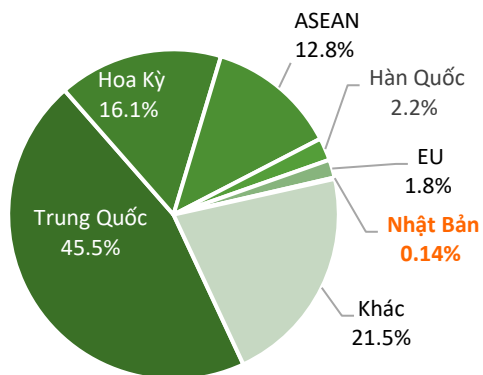
Giảm **1,5%** so với T7/2024

Giảm **33,6%** so với T8/2023

Thấp hơn **241,9 nghìn USD** so với bình quân theo tháng năm 2023

Lũy kế 8 tháng 2024 đạt **3,5 triệu USD**, đạt **53,7%** kim ngạch 2023

## Tỷ trọng giá trị rau quả Việt Nam NK từ thị trường Nhật Bản, T8/2024



## Biến động tỷ trọng giá trị rau quả VN NK từ thị trường Nhật Bản, T8/2024





01

### Nhật Bản mở cửa thị trường cho bơ Hass của Brazil

Chính phủ Nhật Bản đã cấp phép nhập khẩu bơ Hass từ Brazil. Quyết định này giúp cung cấp nhiều lựa chọn trái cây hơn cho người tiêu dùng Nhật Bản và củng cố vị thế của Brazil trên thị trường cao cấp này. Giá trị nhập khẩu trái cây từ Brazil của Nhật Bản đạt 3,29 triệu USD trong 7 tháng năm 2024.

*Nguồn: Freshplaza.com*

02

### Nhật Bản vẫn không chấp nhận khoai tây tươi của Hoa Kỳ

Hoa Kỳ đã xuất khẩu khoai tây đông lạnh sang Nhật Bản để làm khoai tây chiên từ năm 2006, nhưng vẫn chưa xuất khẩu khoai tây tươi, mặc dù đã yêu cầu tiếp cận thị trường Nhật Bản lần đầu tiên cách đây gần 30 năm.

Theo đại diện của Ủy ban Khoai tây Idaho (Hoa Kỳ), Nhật Bản đang trì hoãn quá trình thương mại để bảo vệ ngành công nghiệp khoai tây của nước này.

*Nguồn: Idahocapitalsun.com*

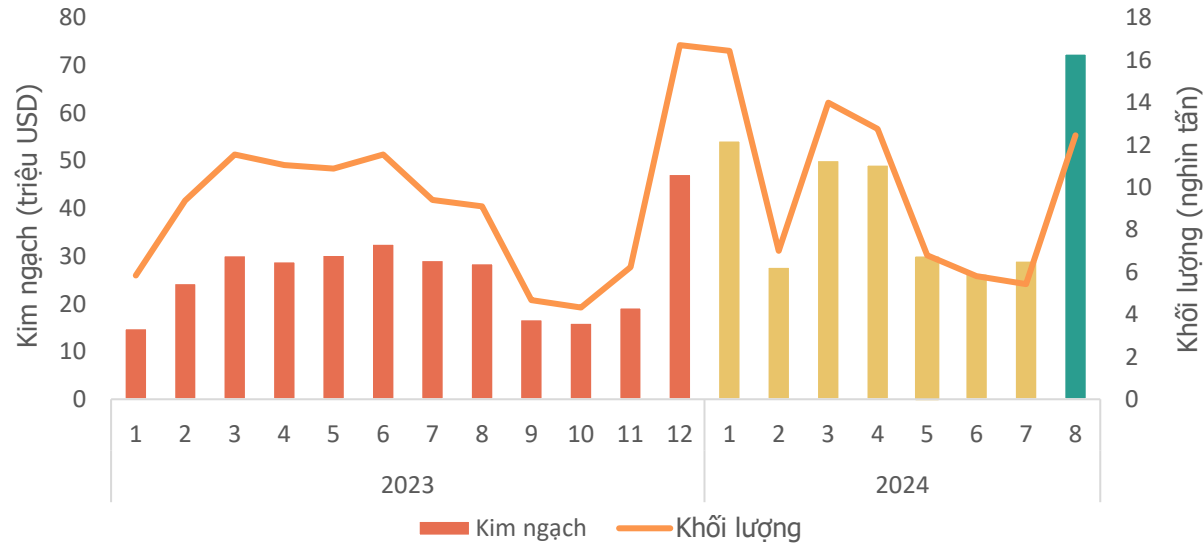


Tin liên quan



# CÀ PHÊ

## Khối lượng và giá trị cà phê xuất khẩu sang thị trường Nhật Bản, T8/2024



## Kết quả xuất khẩu cà phê sang thị trường Nhật Bản, T8/2024

**KIM NGẠCH**  
**40,2** triệu USD

↗ Tăng **38,4%** so với T7/2024

↗ Tăng **41,1%** so với T8/2023

↗ Cao hơn **13,7** triệu USD so với bình quân theo tháng năm 2023

❖ Lũy kế 8 tháng 2024 đạt **306,7** tr.USD, đạt **96,4%** kim ngạch 2023

**KHỐI LƯỢNG**  
**7,1** nghìn tấn

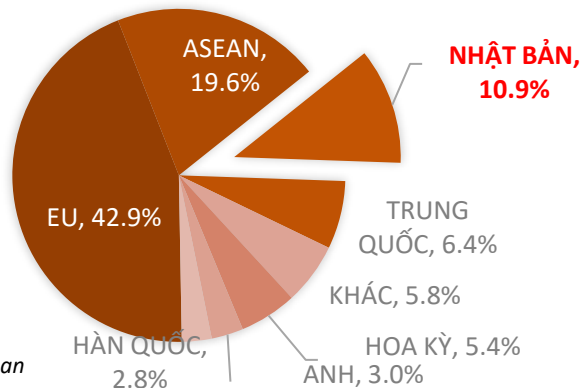
↗ Tăng **31,6%** so với T7/2024

↘ Giảm **21,5%** so với T8/2023

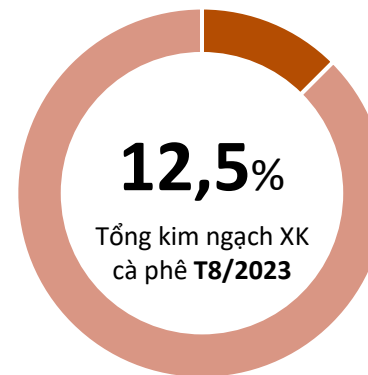
↘ Thấp hơn **2,1** nghìn tấn so với bình quân theo tháng năm 2023

❖ Lũy kế 8 tháng 2024 đạt **75,4** nghìn tấn, đạt **68,1%** khối lượng năm 2023

## Tỷ trọng giá trị cà phê Việt Nam sang thị trường Nhật Bản, T8/2024



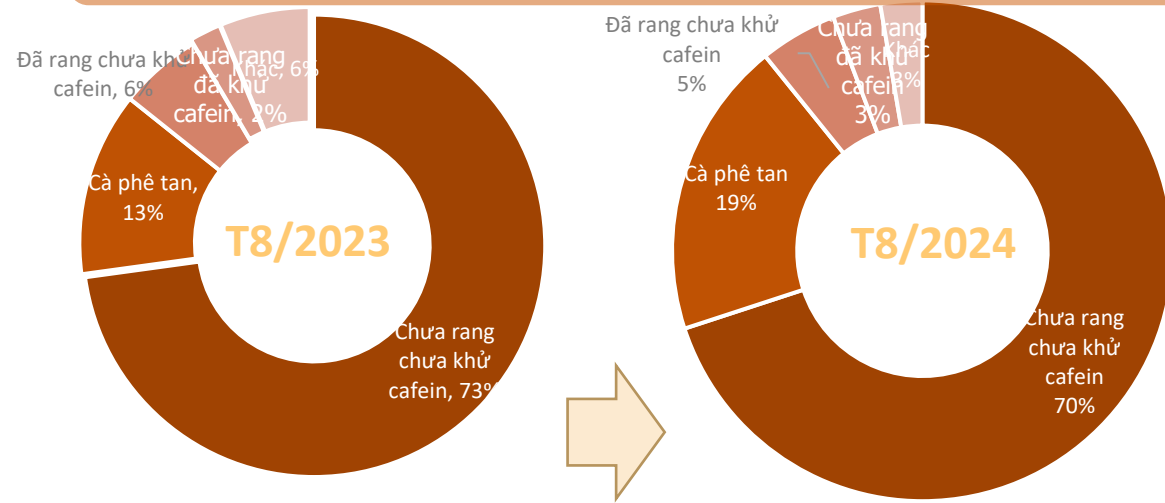
## Biến động tỷ trọng giá trị cà phê XK sang thị trường Nhật Bản, T8/2024





# CÀ PHÊ

## Cơ cấu chủng loại cà phê xuất khẩu sang thị trường Nhật Bản, T8/2024



## Kết quả xuất khẩu cà phê sang thị trường Nhật Bản T8/2024



### Chưa rang chưa khử cafein

Kim ngạch: **26,6** Triệu USD  
 Tăng **44%** so với T7/2024  
 Tăng **48,3%** so với T8/2023



### Cà phê tan

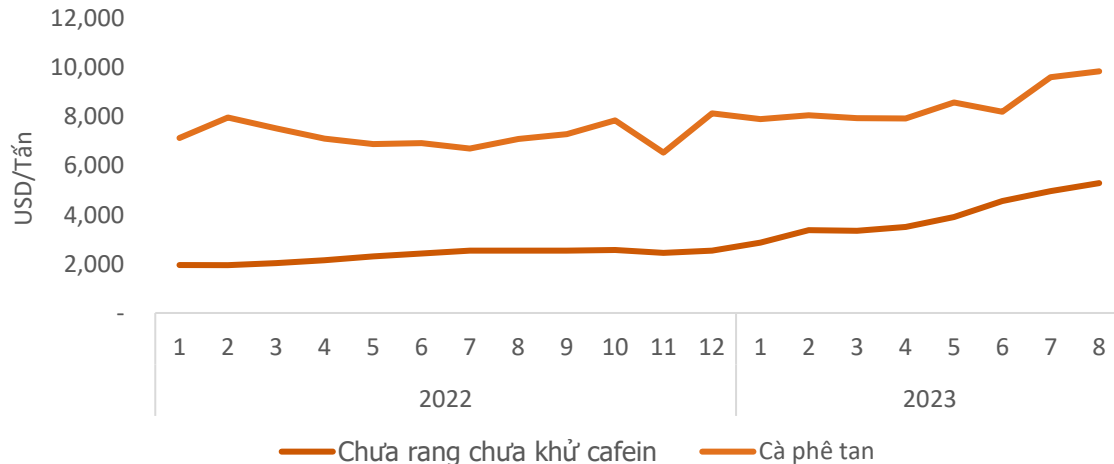
Kim ngạch: **7,4** Triệu USD  
 Tăng **77%** so với T7/2024  
 Tăng **130%** so với T8/2023



### Khác

Kim ngạch: **1** Triệu USD  
 Giảm **50,2%** so với T7/2024  
 Giảm **32,6%** so với T8/2023

## Giá cà phê xuất khẩu bình quân sang thị trường Nhật Bản, T8/2024



### Cà phê tan

Giá xuất khẩu bình quân trong T8/2024 ở mức **9.843** USD/tấn, tăng **13,3%** so với tháng trước, và tăng **47,4%** so với cùng kỳ năm 2023.

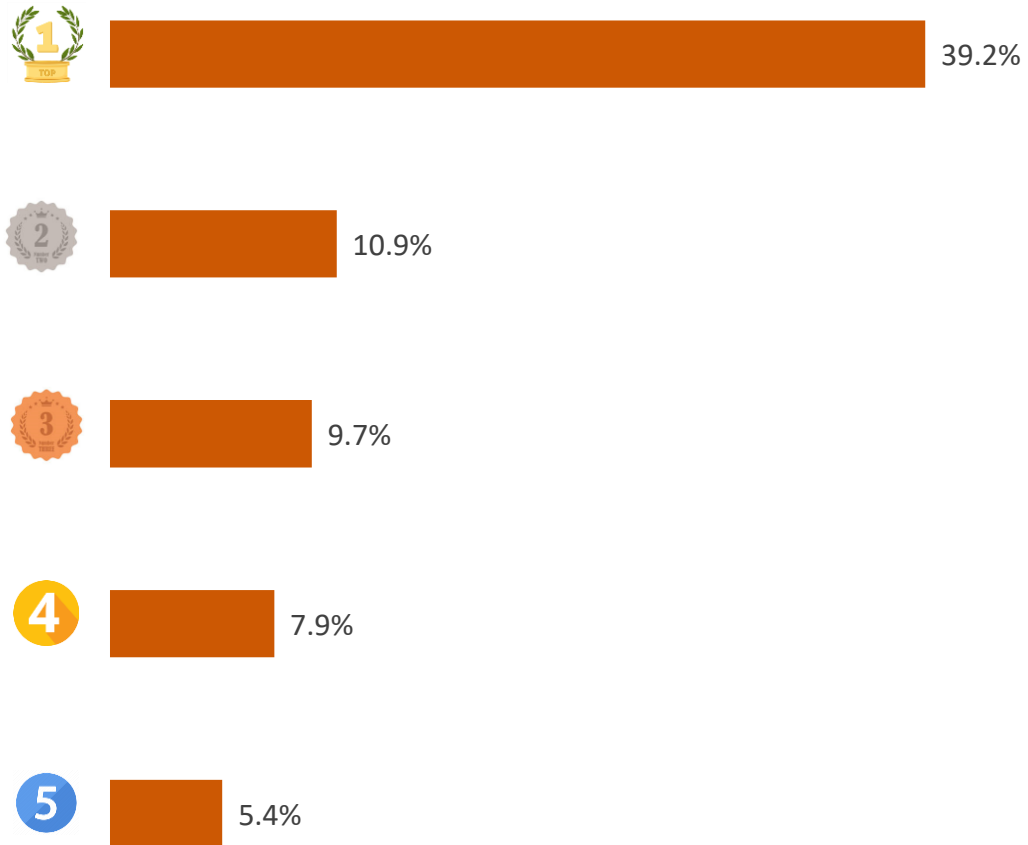
### Cà phê chưa rang chưa khử cafein

Giá xuất khẩu bình quân trong T8/2024 ở mức **5.290** USD/tấn; tăng **6,8%** so với tháng trước, và tăng **108,2%** so với cùng kỳ năm 2023.

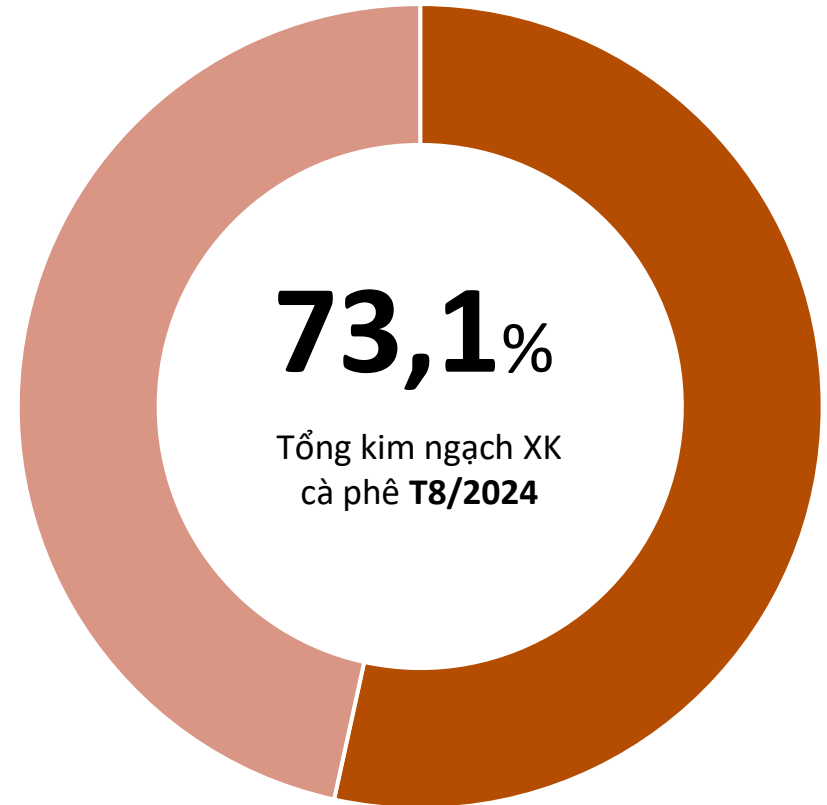


# CÀ PHÊ

## TOP 5 doanh nghiệp về kim ngạch XK sang thị trường Nhật Bản, T8/2024



## Tỷ trọng về kim ngạch của TOP 5 DN XK sang thị trường Nhật Bản, T8/2024





Tiêu thụ cà phê hàng năm tại Nhật Bản vượt mức 450.000 tấn, thúc đẩy sự tăng trưởng thị trường liên tục. Đặc biệt, thị trường cà phê uống liền (ready-to-drink, RTD) đạt giá trị khoảng 15 tỷ USD, nhờ vào sự đổi mới trong hương vị và bao bì.

Nhật Bản còn tập trung vào các sản phẩm RTD chức năng, giàu vitamin và collagen, nhằm đáp ứng xu hướng tiêu dùng vì sức khỏe. Xuất khẩu cà phê RTD cũng tăng trưởng mạnh, đặc biệt ở khu vực châu Á. Việc áp dụng các chiến lược bền vững như bao bì tái chế và thương mại công bằng đã củng cố vị thế của Nhật Bản trong ngành công nghiệp này.

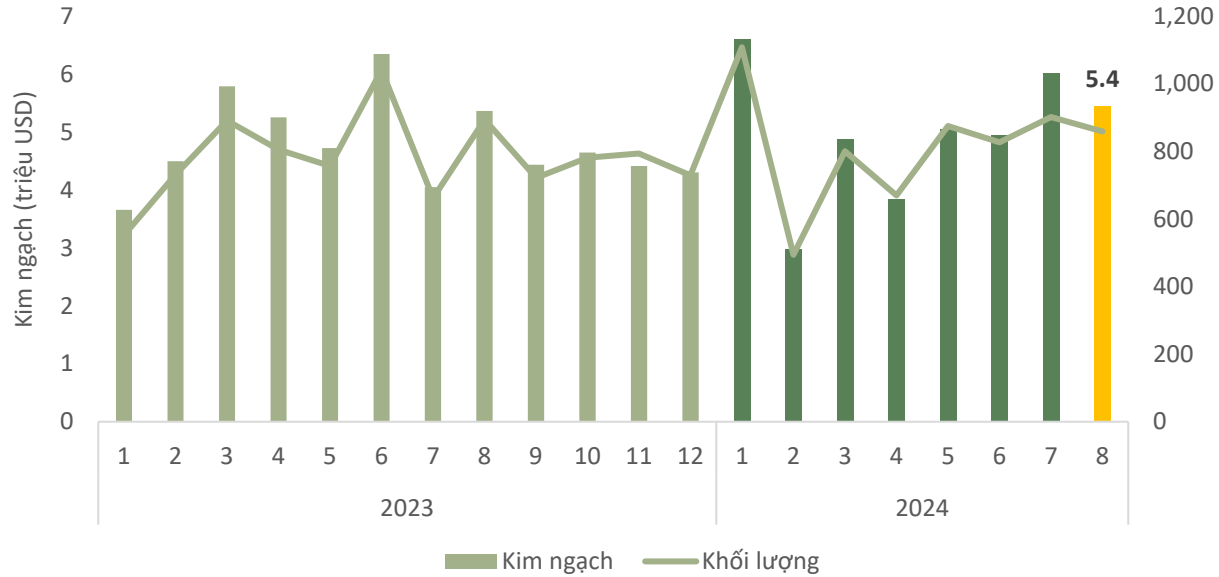






# HẠT ĐIỀU

## Khối lượng và giá trị điều xuất khẩu sang thị trường Nhật Bản, T8/2024



## Kết quả xuất khẩu điều sang thị trường Nhật Bản, T8/2024

**KIM NGẠCH**  
**5,44** triệu USD

↘ Giảm **9,4%** so với T7/2024

↗ Tăng **1,4%** so với T8/2023

↑ Cao hơn **0,65 triệu USD** so với bình quân theo tháng năm 2023

❖ Lũy kế 8 tháng 2024 đạt **39,7 triệu USD**, đạt **69%** kim ngạch năm 2023

**KHỐI LƯỢNG**  
**859** tấn

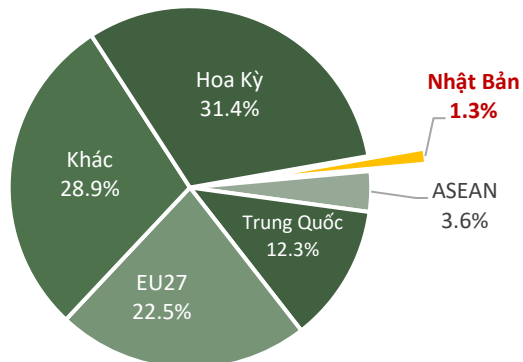
↘ Giảm **4,8%** so với T7/2024

↘ Giảm **3,9%** so với T8/2023

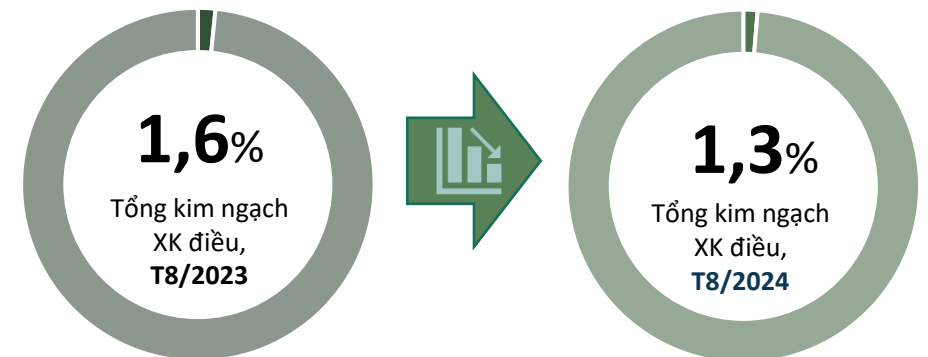
↑ Cao hơn **79 tấn** so với bình quân theo tháng năm 2023

❖ Lũy kế 8 tháng 2024 đạt **6,5 nghìn tấn**, đạt **70%** khối lượng năm 2023

## Tỷ trọng giá trị điều của Việt Nam sang thị trường Nhật Bản, T8/2024



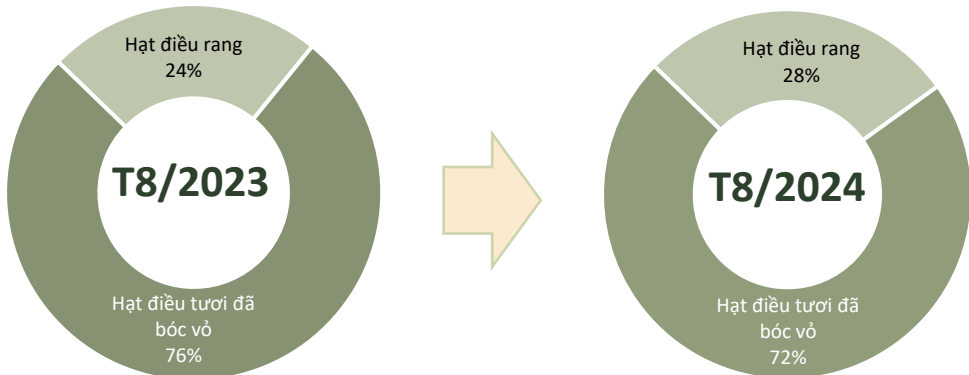
## Biến động tỷ trọng giá trị điều của Việt Nam sang thị trường Nhật Bản, T8/2024



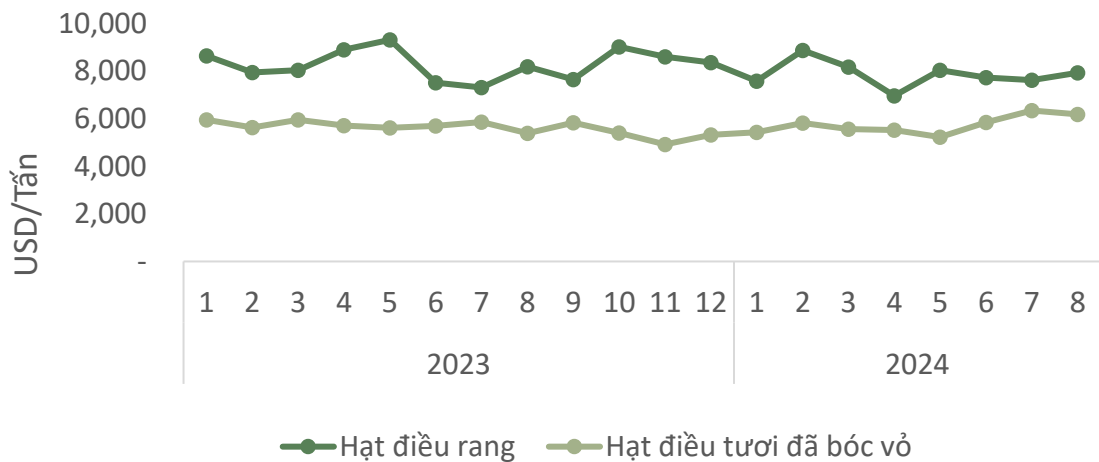


# HẠT ĐIỀU

## Cơ cấu chủng loại điều xuất khẩu sang thị trường Nhật Bản, T8/2024



## Giá điều xuất khẩu bình quân sang thị trường Nhật Bản, T8/2024



## Kết quả xuất khẩu điều sang thị trường Nhật Bản, T8/2024



### Điều tươi đã bóc vỏ

Kim ngạch: **3,86** triệu USD

Giảm **14,6%** so với T7/2024

Giảm **4,9%** so với T8/2023



### Điều rang

Kim ngạch: **1,49** triệu USD

Giảm **0,3%** so với T7/2024

Tăng **18,6%** so với T8/2023

### Điều tươi đã bóc vỏ

Giá xuất khẩu bình quân trong T8/2024 ở mức **6.174** USD/tấn; giảm **2,6%** so với tháng trước; và tăng **14,7%** so với cùng kỳ năm 2023.

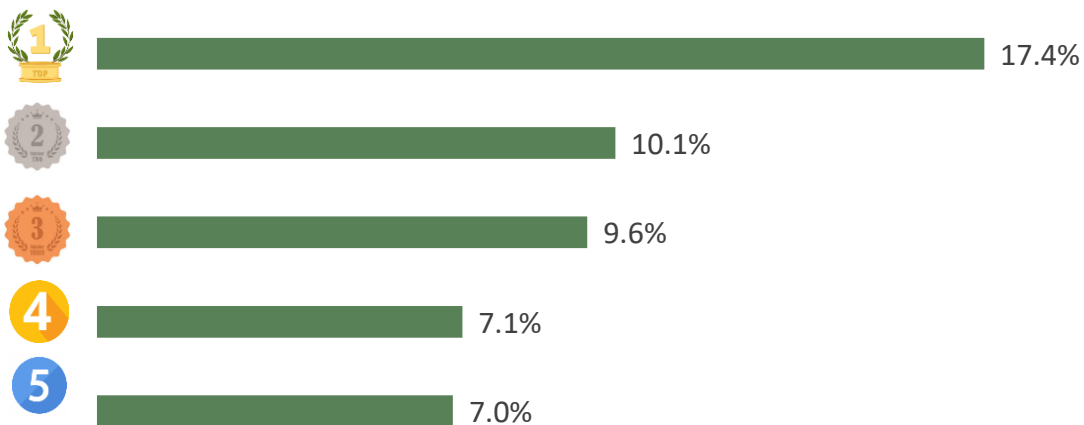
### Điều rang

Giá xuất khẩu bình quân trong T8/2024 ở mức **7.919** USD/tấn; tăng **4,0%** so với tháng trước; và giảm **3,2%** so với cùng kỳ năm 2023.

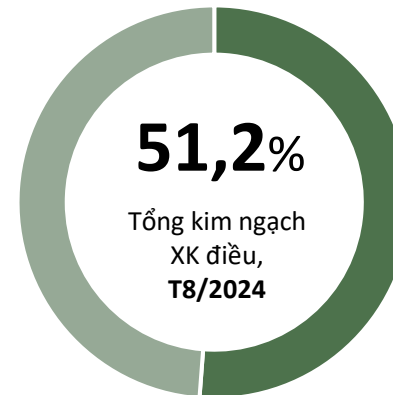


# HẠT ĐIỀU

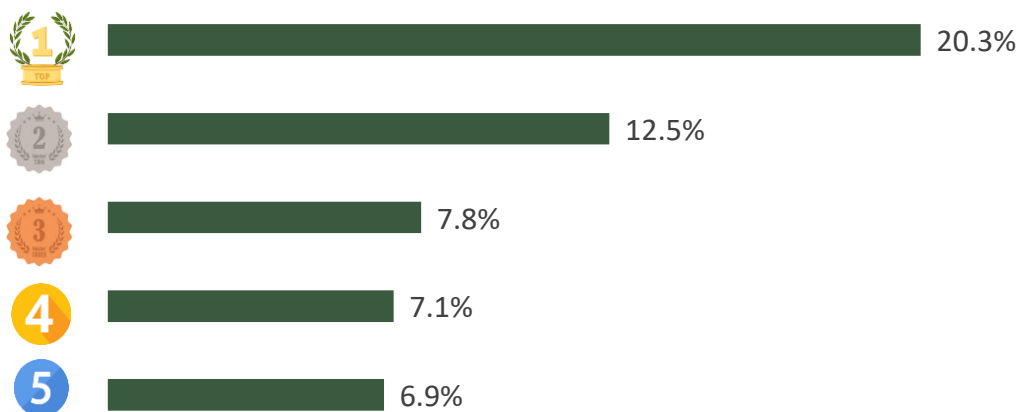
## TOP 5 doanh nghiệp về kim ngạch xuất khẩu sang thị trường Nhật Bản, T8/2024



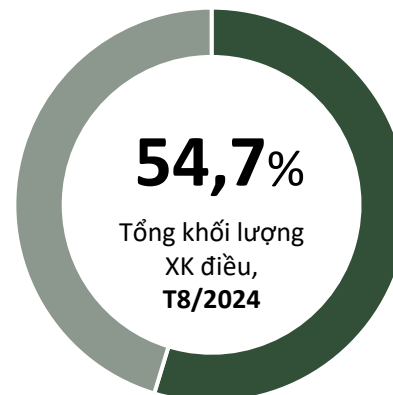
## Tỷ trọng về kim ngạch của TOP 5 doanh nghiệp xuất khẩu sang thị trường Nhật Bản, T8/2024



## TOP 5 doanh nghiệp về khối lượng xuất khẩu sang thị trường Nhật Bản, T8/2024



## Tỷ trọng về khối lượng của TOP 5 doanh nghiệp xuất khẩu sang thị trường Nhật Bản, T8/2024



# HẠT ĐIỀU

## ĐIỂM TIN THỊ TRƯỜNG ĐIỀU NHẬT BẢN



Công ty chế biến hạt điều MIRATH Agri-Tech của Nhật Bản lần đầu tiên xuất khẩu hạt điều được chế biến tại tỉnh Kampong Thom (Campuchia) sang thị trường EU bắt đầu từ tháng 10/2024, với khối lượng là khoảng 250 tấn.

MIRATH Agri-Tech cho biết việc chế biến hạt điều sang thị trường châu Âu đã hoàn thành 100% với giá xuất khẩu khoảng 8 USD/kg. Đây là mức giá xuất khẩu hạt điều mà Campuchia có thể cạnh tranh ở thị trường châu Âu với các nước khác. Châu Âu là thị trường nhập khẩu hạt điều của MIRATH lớn thứ hai sau thị trường Nhật Bản, tiếp theo là thị trường Singapore, Hồng Kông và Thái Lan. Công ty có kế hoạch mở rộng xuất khẩu hạt điều sang thị trường châu Âu trong năm tới.

Tháng 6 vừa qua, Công ty MIRATH Agri Tech Co., Ltd thành lập nhà máy chế biến hạt điều quy mô vừa có trụ sở tại huyện Kampong Svay, tỉnh Kampong Thom. Hiện nay, nhà máy của Công ty có công suất chế biến hoặc sản xuất 20 tấn hạt điều/ngày.

Nguồn: [cambonomist.com](http://cambonomist.com)



Tin liên quan



# GỖ VÀ SP GỖ

## Giá trị gỗ và SP gỗ xuất khẩu sang thị trường Nhật Bản, T8/2024



## Kết quả xuất khẩu gỗ và SP gỗ sang thị trường Nhật Bản, T8/2024

### KIM NGẠCH



# 168

triệu USD

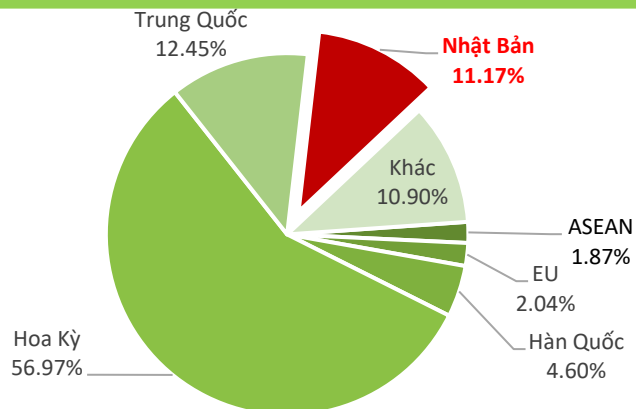
↗ Tăng **3,0%** so với T7/2024

↘ Giảm **1,3%** so với T8/2023


↗ Cao hơn **28,5 triệu USD** so với bình quân theo tháng năm 2023

❖ Lũy kế 8 tháng 2024 đạt **1,1 tỷ USD**, đạt **67,2%** kim ngạch 2023

## Tỷ trọng giá trị gỗ và SP gỗ VN sang thị trường Nhật Bản, T8/2024



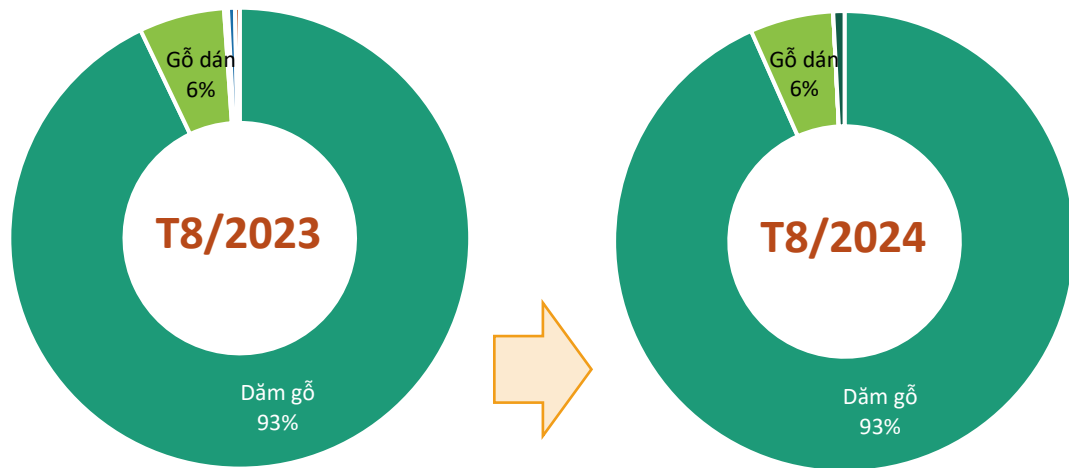
## Biến động tỷ trọng giá trị gỗ và SP gỗ VN sang thị trường Nhật Bản, T8/2024





# GỠ VÀ SP GỠ

## Cơ cấu chủng loại gỗ và SP gỗ XK sang thị trường Nhật Bản, T8/2024



## Kết quả xuất khẩu gỗ và SP gỗ sang thị trường Nhật Bản, T8/2024



### Dăm gỗ

Kim ngạch: **115,3** triệu USD

Tăng **5%** so với T7/2024

Tăng **3%** so với T8/2023



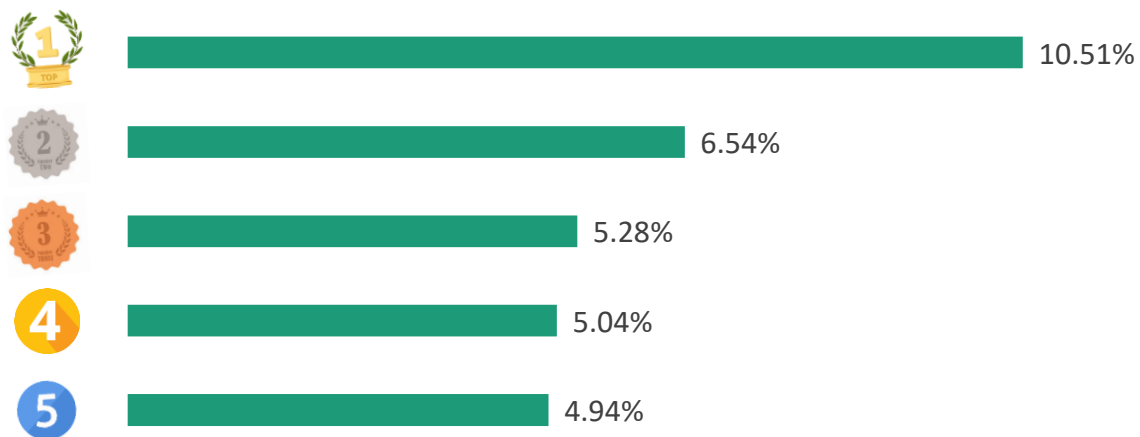
### Gỗ dán

Kim ngạch: **7,2** triệu USD

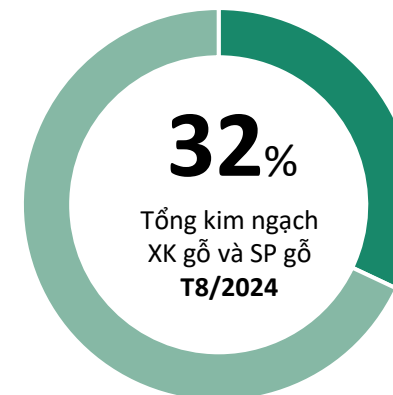
Giảm **1%** so với T7/2024

Tăng **1%** so với T8/2023

## TOP 5 doanh nghiệp về kim ngạch XK sang thị trường Nhật Bản, T8/2024



## Tỷ trọng về kim ngạch của TOP 5 DN XK sang thị trường Nhật Bản, T8/2024





# GỖ VÀ SP GỖ



## ĐIỂM TIN THỊ TRƯỜNG GỖ VÀ SP GỖ NHẬT BẢN

Trong tháng 6/2024, kim ngạch nhập khẩu đồ gỗ nội thất văn phòng (HS 940330) của Nhật Bản giảm 5% so với tháng trước và giảm 15% so với cùng kỳ năm trước. Trung Quốc là nhà cung cấp lớn nhất, chiếm 70% tổng kim ngạch, tiếp theo là Malaysia với 9% và Italia 5%. Đối với đồ gỗ nội thất nhà bếp (HS 940340), kim ngạch nhập khẩu giảm 6% so với tháng trước và giữ mức tương đương so với cùng kỳ năm trước, trong đó Philippines chiếm 50% và Việt Nam 32% tổng kim ngạch nhập khẩu.

Nguồn: ITTO

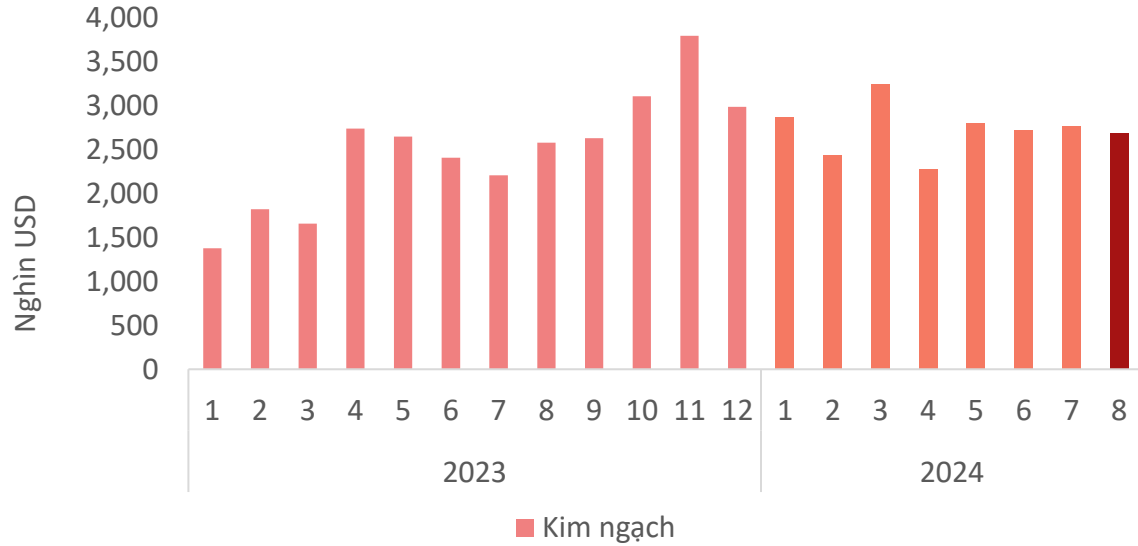


TIN LIÊN QUAN



# THỊT VÀ SP TỪ THỊT (XK)

## Giá trị xuất khẩu thịt và SP từ thịt sang thị trường Nhật Bản T8/2024



## Kết quả xuất khẩu thịt và SP từ thịt sang thị trường Nhật Bản T8/2024

### KIM NGẠCH



**2,73**  
triệu USD

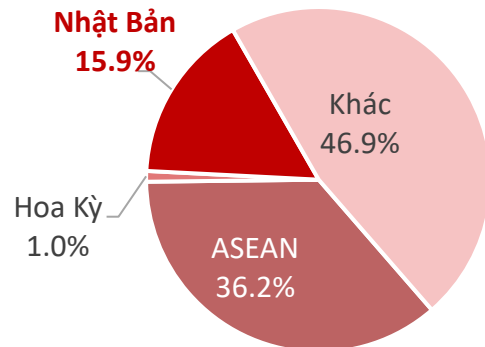
↘ Giảm **3%** so với T7/2024

↗ Tăng **4,1%** so với T8/2023

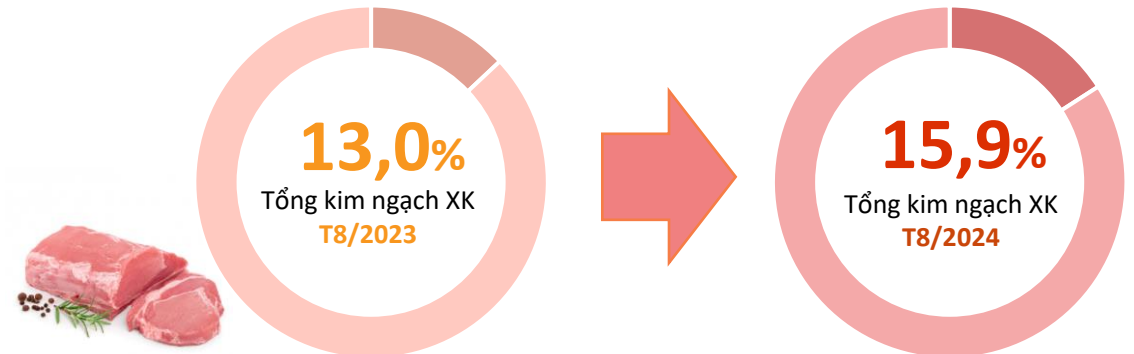
↗ Cao hơn **189,1 nghìn USD** so với bình quân theo tháng năm 2023

◇ Lũy kế 8 tháng 2024 đạt **21,8 triệu USD**, đạt **72,7%** kim ngạch 2023

## Tỷ trọng giá trị XK thịt và SP từ thịt của VN sang thị trường Nhật Bản T8/2024



## Biến động tỷ trọng giá trị thịt & SP từ thịt của VN sang thị trường Nhật Bản T8/2024

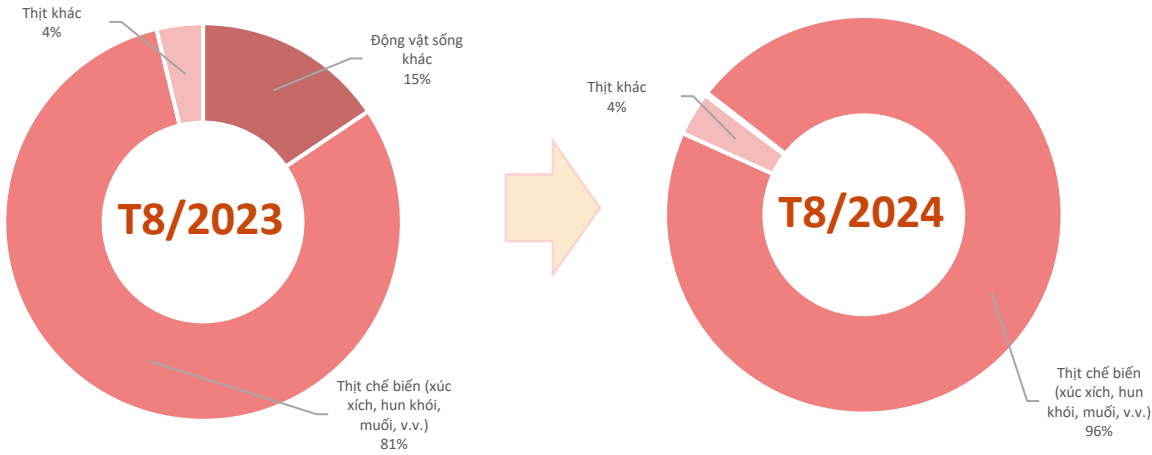






# THỊT VÀ SP TỪ THỊT (XK)

## Cơ cấu chủng loại thịt và SP từ thịt xuất khẩu sang thị trường Nhật Bản T8/2024



## Kết quả xuất khẩu thịt và SP từ thịt sang thị trường Nhật Bản T8/2024



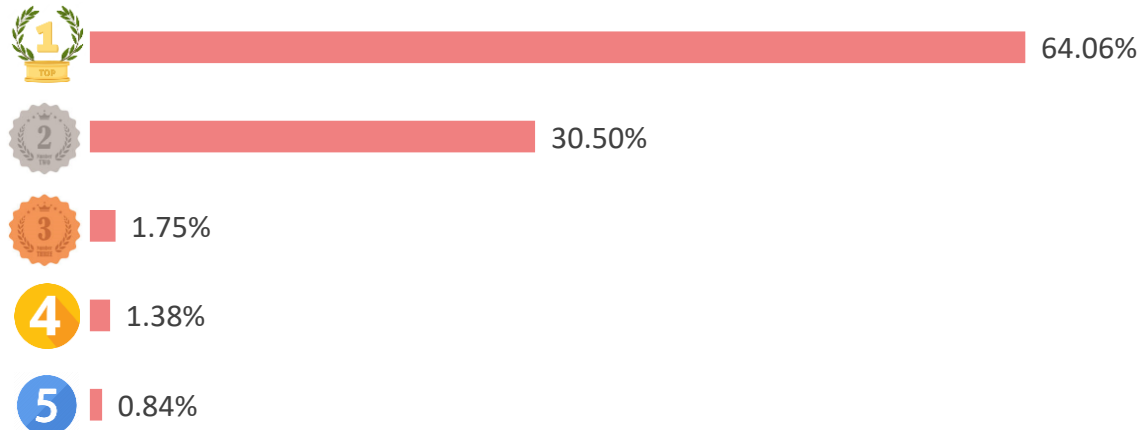
### Thịt chế biến (xúc xích, hun khói, muối,...)

Kim ngạch: **2,59** triệu USD

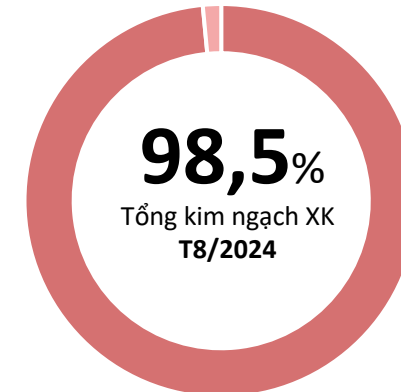
Giảm **3,8%** so với T7/2024

Tăng **24,2%** so với T8/2023

## TOP 5 doanh nghiệp về kim ngạch xuất khẩu thịt và SP từ thịt lớn nhất sang thị trường Nhật Bản T8/2024



## Tỷ trọng về kim ngạch của TOP 5 doanh nghiệp xuất khẩu lớn nhất sang thị trường Nhật Bản T8/2024



# Ipsard

## AGRO@INFO


Ý kiến góp ý, xin vui lòng gửi đến:

**TRUNG TÂM THÔNG TIN PHÁT TRIỂN NÔNG NGHIỆP NÔNG THÔN**  
**VIỆN CHÍNH SÁCH VÀ CHIẾN LƯỢC PHÁT TRIỂN NÔNG NGHIỆP NÔNG THÔN**

Địa chỉ: *Số 16 Thụy Khuê, P. Thụy Khuê, Q. Tây Hồ, Hà Nội*

Email: [thongtinthitruong@ipsard.gov.vn](mailto:thongtinthitruong@ipsard.gov.vn); [info@agro.gov.vn](mailto:info@agro.gov.vn)

Website: <http://agro.gov.vn/>



Xem thêm báo cáo