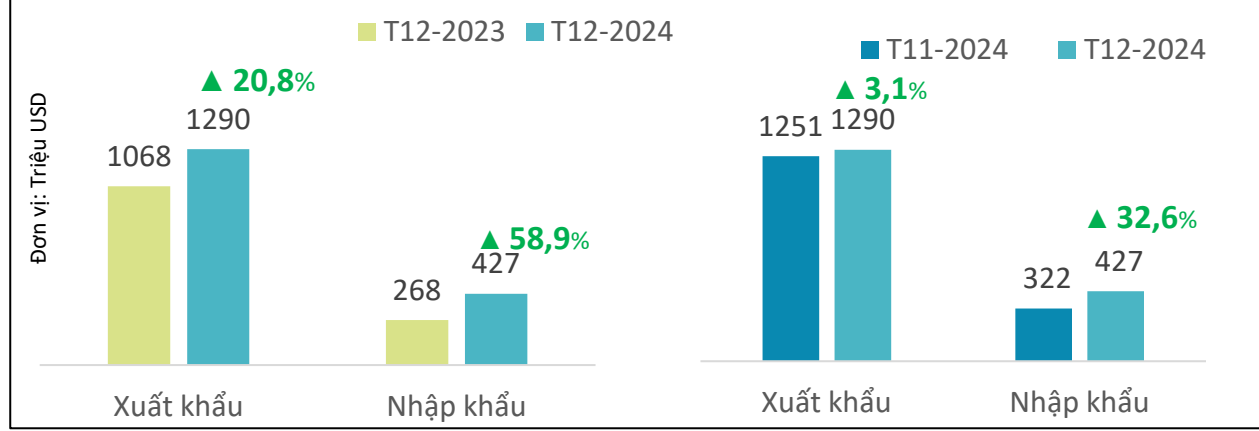


**BÁO CÁO TÌNH HÌNH
XUẤT NHẬP KHẨU NÔNG LÂM THỦY SẢN**

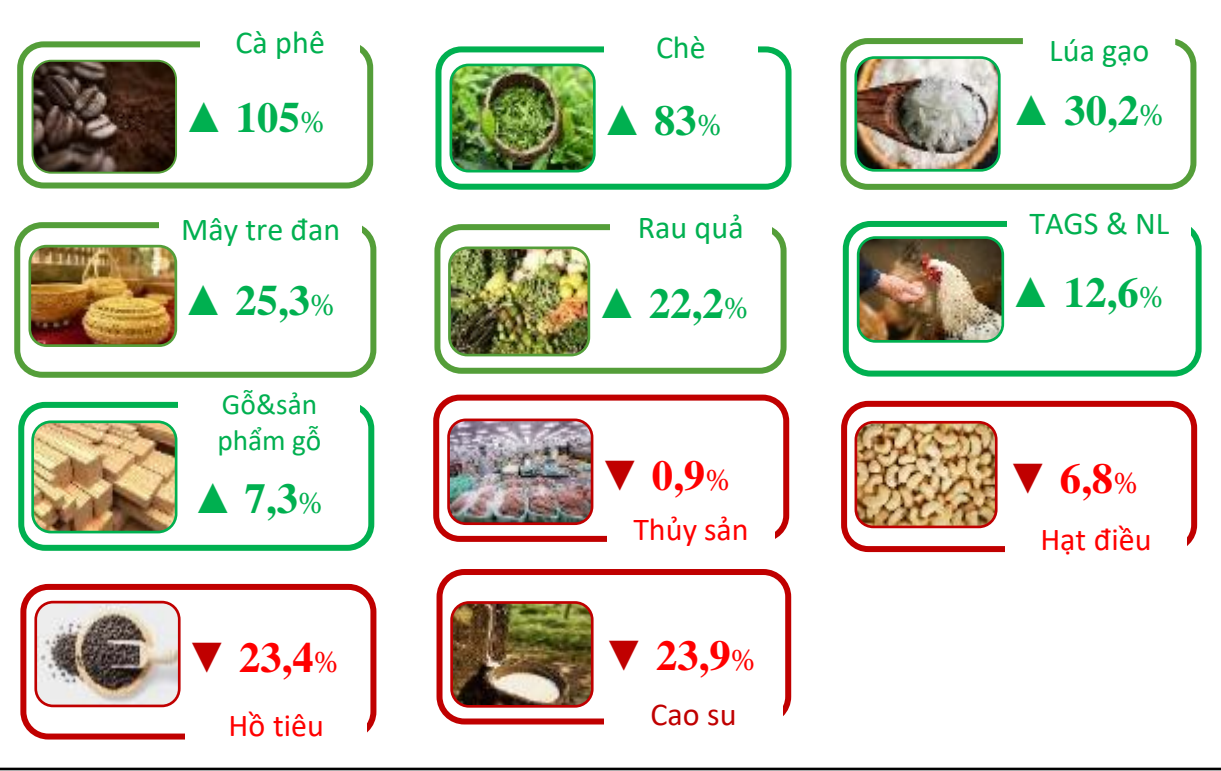
THỊ TRƯỜNG HOA KỲ

TÌNH HÌNH XUẤT NHẬP KHẨU NÔNG LÂM THỦY SẢN VIỆT NAM SANG THỊ TRƯỜNG HOA KỲ THÁNG 12/2024

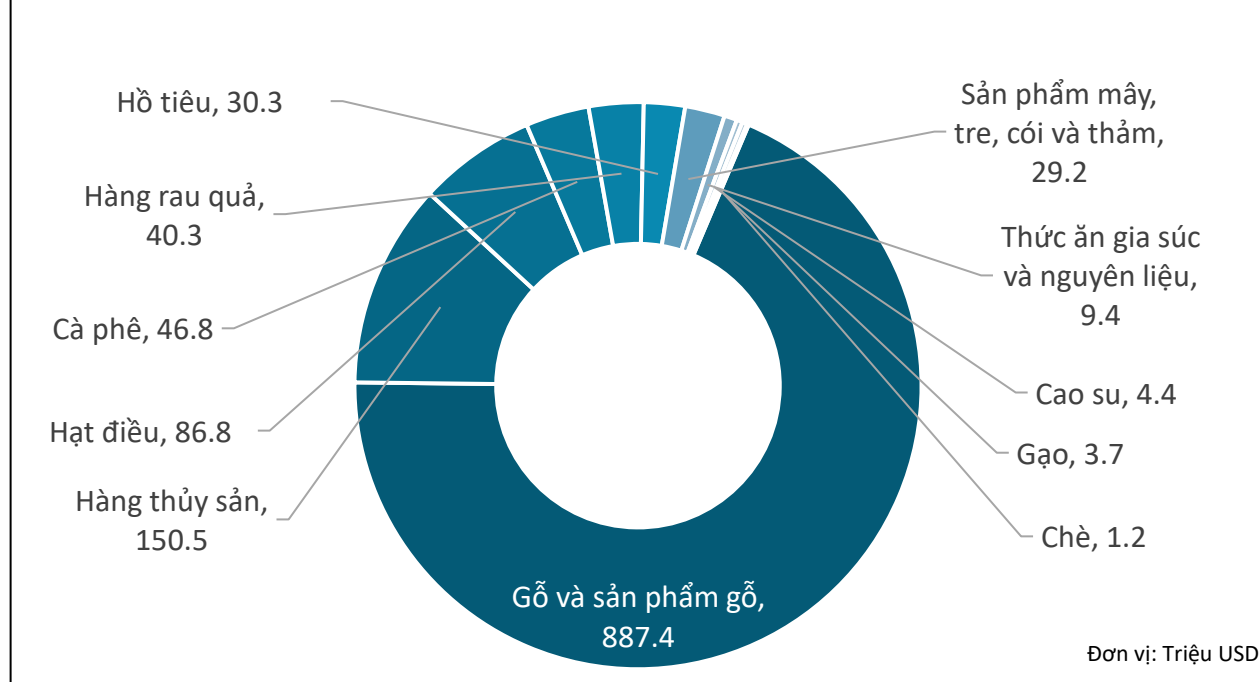
Kim ngạch xuất khẩu và nhập khẩu NLTS Việt Nam - Hoa Kỳ, T12/2024



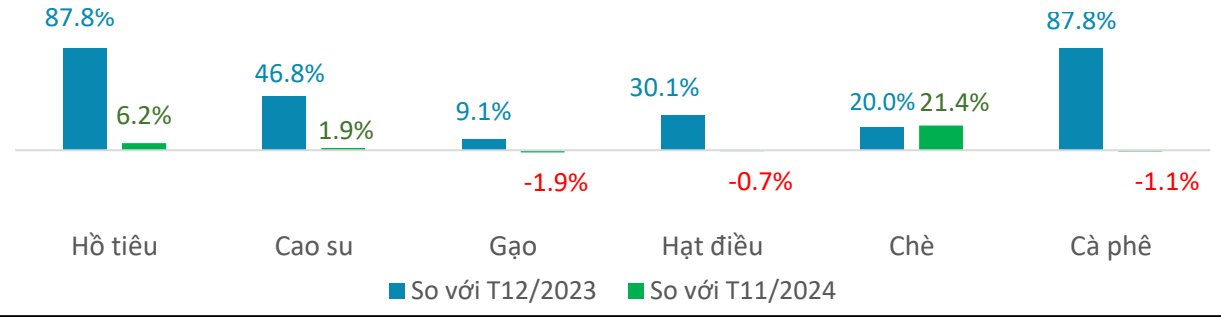
Biến động giá trị xuất khẩu NLTS chính sang Hoa Kỳ, T12/2024 so với T11/2024



Kim ngạch xuất khẩu NLTS chính Việt Nam sang Hoa Kỳ, T12/2024



Biến động giá trị xuất khẩu bình quân của một số sản phẩm NLTS chính của Việt Nam sang Hoa Kỳ, T12/2024 so với T12/2023 và so với T11/2024



Ông Donald Trump chính thức là Tổng thống Hoa Kỳ thứ 47

Vào lúc 12h02' ngày 20/01 theo giờ bờ Đông nước Hoa Kỳ (00h02' ngày 21/01 theo giờ Việt Nam), ông Donald Trump đã tuyên thệ nhậm chức tại Tòa nhà Quốc hội Hoa Kỳ, chính thức trở thành Tổng thống thứ 47 của "xứ cờ hoa".

Ông Donald Trump là Tổng thống thứ hai trong lịch sử chính trường Hoa Kỳ làm hai nhiệm kỳ không liên tiếp sau ông Grover Cleveland, người từng được bầu vào năm 1884 và 1892.

Sau khi tuyên thệ nhậm chức và chính thức trở thành Tổng thống thứ 47 của Hợp chủng quốc Hoa Kỳ, ông Donald Trump đã ký gần 100 sắc lệnh hành pháp liên quan tới hàng loạt lĩnh vực, qua đó hiện thực hóa các cam kết tranh cử. Các sắc lệnh tập trung vào những vấn đề "nóng" trong chiến dịch vận động tranh cử tổng thống vừa qua của ông Trump như nhập cư, thuế quan, công nghệ và khai thác dầu mỏ.



Nguồn: baochinhphu.vn

Triển vọng xuất khẩu sang Hoa Kỳ năm 2025

Năm 2024, tổng kim ngạch xuất nhập khẩu giữa Việt Nam - Hoa Kỳ đạt 134,6 tỷ USD, tăng 21,5% so với 2023. Việt Nam xuất khẩu sang Hoa Kỳ 119,6 tỷ USD, tăng 23,3% và nhập khẩu 15 tỷ USD, tăng 8,8%. Hoa Kỳ là đối tác thương mại lớn thứ hai và là thị trường xuất khẩu lớn nhất của Việt Nam. Theo Vụ Thị trường châu Âu - châu Mỹ (Bộ Công Thương), Việt Nam hiện là đối tác thương mại lớn thứ 8 của Hoa Kỳ và là thị trường

xuất khẩu lớn thứ 4 của Hoa Kỳ tại khu vực ASEAN.

Năm 2025 hứa hẹn là một năm phát triển mạnh mẽ trong quan hệ thương mại giữa Việt Nam và Hoa Kỳ. Các ngành hàng xuất khẩu chủ lực của Việt Nam như dệt may, đồ gỗ mỹ nghệ, máy móc thiết bị điện tử và nông sản sẽ tiếp tục duy trì đà tăng trưởng tích cực.

Các mặt hàng chủ lực như tôm, cá tra, và hạt điều, được dự báo đạt kim ngạch trên 7 tỷ USD. Sự ổn định trong chất lượng sản phẩm và khả năng đáp ứng các tiêu chuẩn an toàn thực phẩm

khắc khe của Hoa Kỳ là yếu tố then chốt giúp tăng trưởng xuất khẩu.



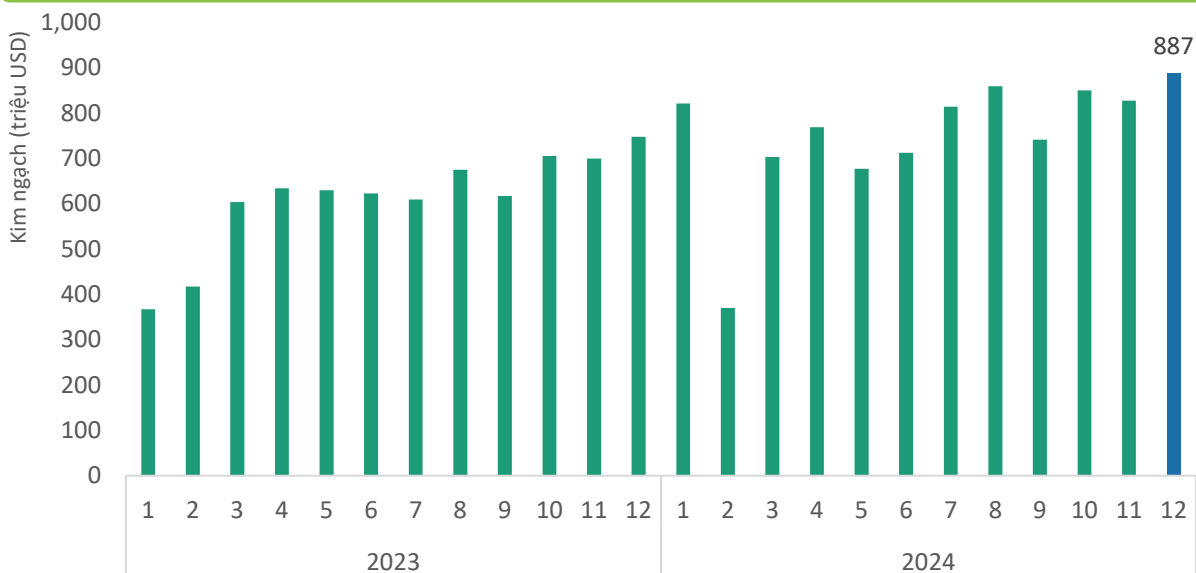
Nguồn: daibieunhandan.vn





GỖ VÀ SẢN PHẨM GỖ

Giá trị gỗ và SP gỗ xuất khẩu sang thị trường Hoa Kỳ, T12/2024



Kết quả xuất khẩu gỗ và SP gỗ sang thị trường Hoa Kỳ, T12/2024

KIM NGẠCH



887

triệu USD

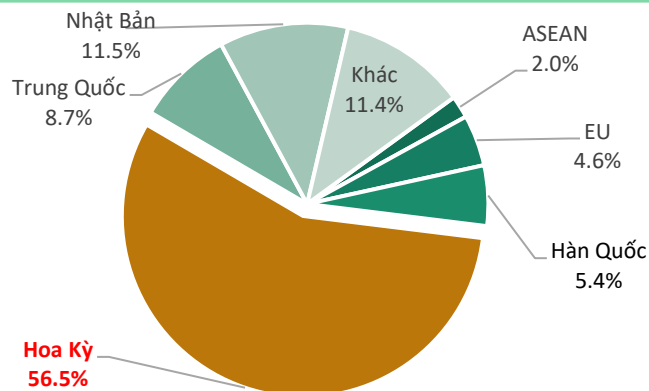
↗ Tăng **7,3%** so với T11/2024

↗ Tăng **18,8%** so với T12/2023

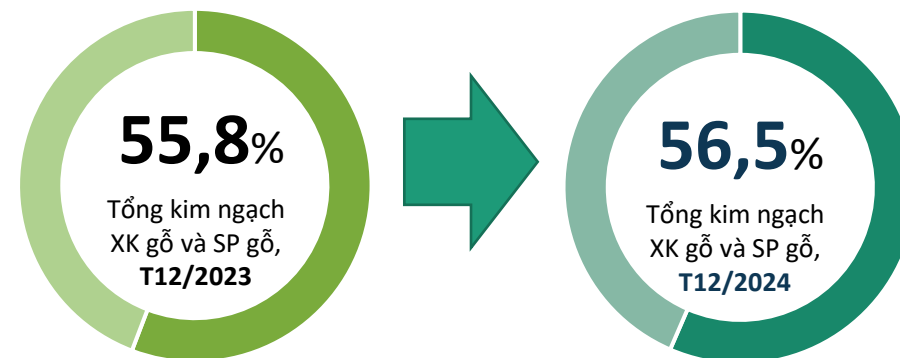
↑ Cao hơn **276,9 triệu USD** so với bình quân theo tháng năm 2023

❖ Lũy kế năm 2024 đạt **9,0** tỷ USD, đạt **123,2%** kim ngạch 2023

Tỷ trọng giá trị gỗ và SP gỗ sang thị trường Hoa Kỳ, T12/2024



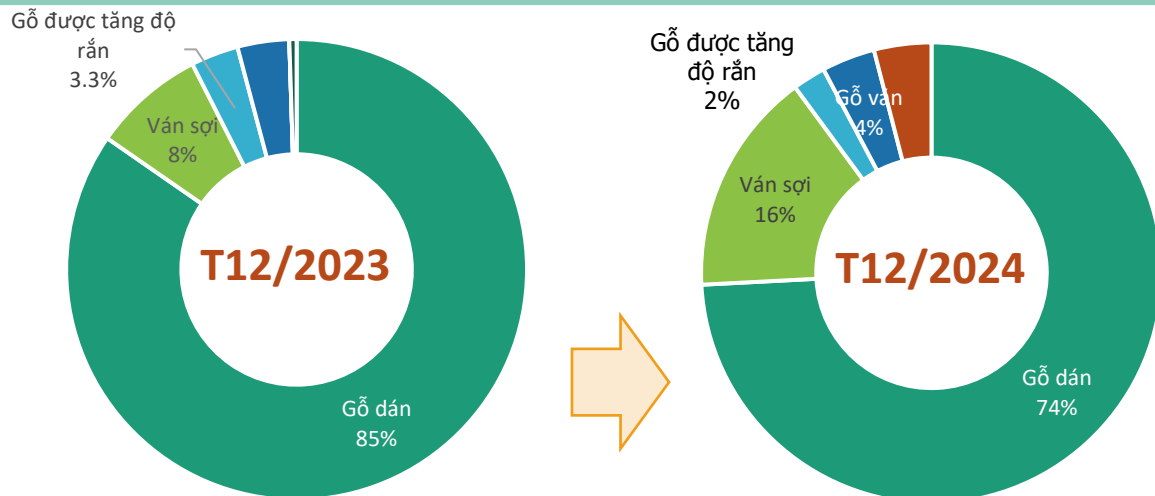
Biến động tỷ trọng giá trị gỗ và SP gỗ sang thị trường Hoa Kỳ, T12/2024





GỖ VÀ SẢN PHẨM GỖ

Cơ cấu chủng loại gỗ và SP gỗ xuất khẩu sang thị trường Hoa Kỳ, T12/2024



Kết quả xuất khẩu gỗ và SP gỗ sang thị trường Hoa Kỳ, T12/2024



Gỗ dán

Kim ngạch: **32,3** triệu USD
 Tăng **4%** so với T11/2024
 Tăng **19%** so với T12/2023



Ván sợi

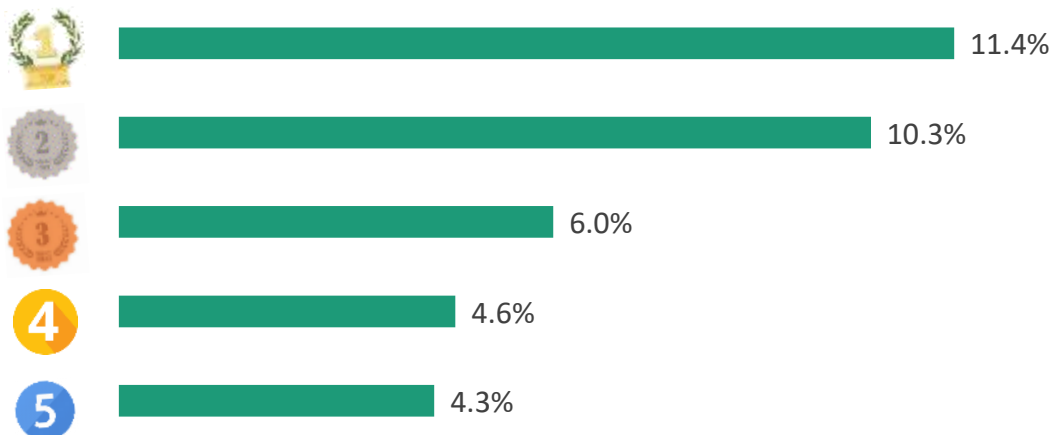
Kim ngạch: **6,9** triệu USD
 Tăng **74%** so với T11/2024
 Tăng **171%** so với T12/2023



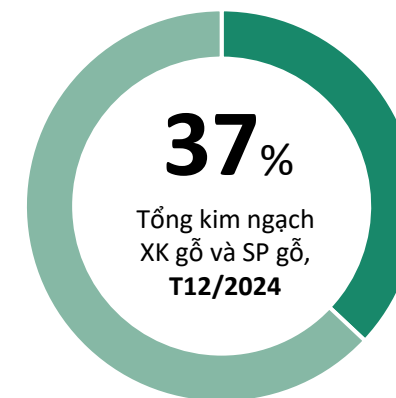
Gỗ được tăng độ rắn

Kim ngạch: **1,0** triệu USD
 Tăng **51%** so với T11/2024
 Giảm **6%** so với T12/2023

TOP 5 doanh nghiệp về kim ngạch xuất khẩu sang thị trường Hoa Kỳ, T12/2024



Tỷ trọng về kim ngạch của TOP 5 doanh nghiệp xuất khẩu sang thị trường Hoa Kỳ, T12/2024





GỖ VÀ SẢN PHẨM GỖ



ĐIỂM TIN THỊ TRƯỜNG GỖ VÀ SẢN PHẨM GỖ HOA KỲ

Nhập khẩu gỗ dán cứng của Hoa Kỳ trong tháng 11/2024 ước đạt 255.173 m³, tăng 21% so với tháng trước nhưng giảm 7% so với cùng kỳ năm trước. Nhập khẩu từ Trung Quốc đã tăng 51% trong tháng 10/2024 so với tháng trước, nhập khẩu từ Malaysia tăng 40%, nhập khẩu từ Việt Nam và Indonesia tăng 28%.

Nhập khẩu tấm gỗ cứng nhiệt đới của Hoa Kỳ trong tháng 11/2024 giảm 22% so với tháng trước và giảm 41% so với cùng kỳ năm trước. Nhập khẩu từ Bồ Đào Nha đã giảm 72% trong tháng 10/2024 so với tháng trước, nhập khẩu từ Ghana giảm 86%, nhập khẩu từ Trung Quốc giảm 96%.

Nhập khẩu đồ gỗ nội ngoại thất của Hoa Kỳ trong tháng 11/2024 ước đạt 1,8 tỷ USD, giảm 5% so với tháng trước nhưng tăng 6% so với cùng kỳ năm trước. Nhập khẩu từ Canada và Mexico giảm 12% trong tháng 10/2024 so với tháng trước, nhập khẩu từ Indonesia giảm 18%.

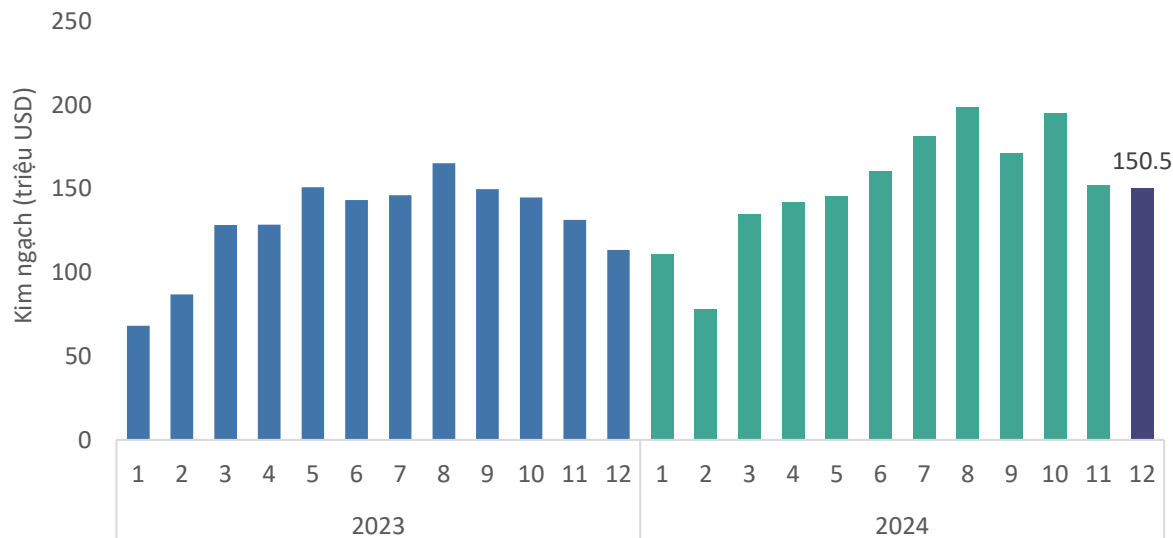


Tin liên quan



THỦY SẢN


Giá trị thủy sản xuất khẩu sang thị trường Hoa Kỳ, T12/2024



Kết quả xuất khẩu thủy sản sang thị trường Hoa Kỳ, T12/2024

KIM NGẠCH

150,5 triệu USD



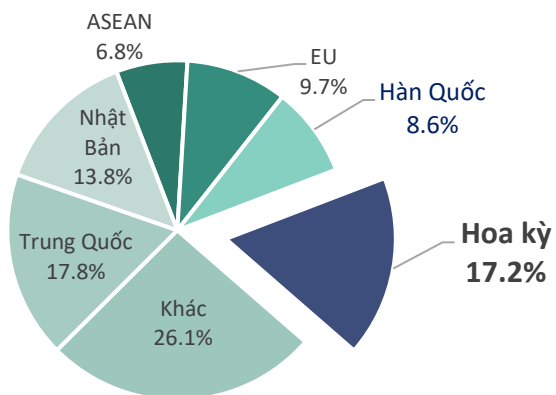
↘ Giảm **0,9%** so với T11/2024

↗ Tăng **32,7%** so với T12/2023

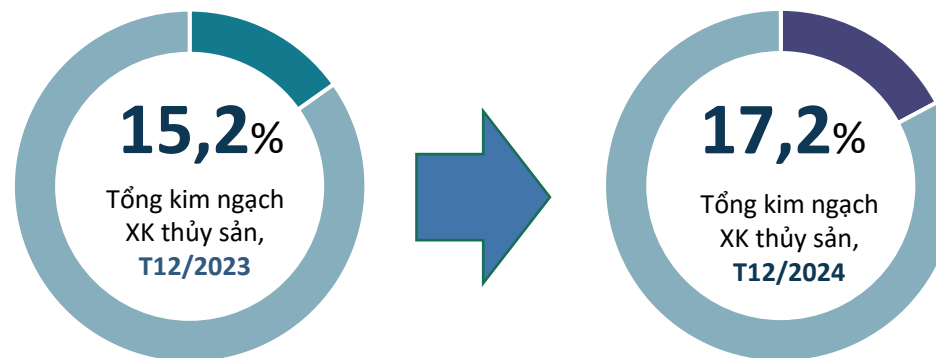
↗ Cao hơn **20,7 triệu USD** so với bình quân năm 2023

❖ Lũy kế cả năm 2024 đạt **1820,1** triệu USD, đạt **116,9%** kim ngạch 2023

Tỷ trọng giá trị thủy sản Việt Nam sang thị trường Hoa Kỳ, T12/2024



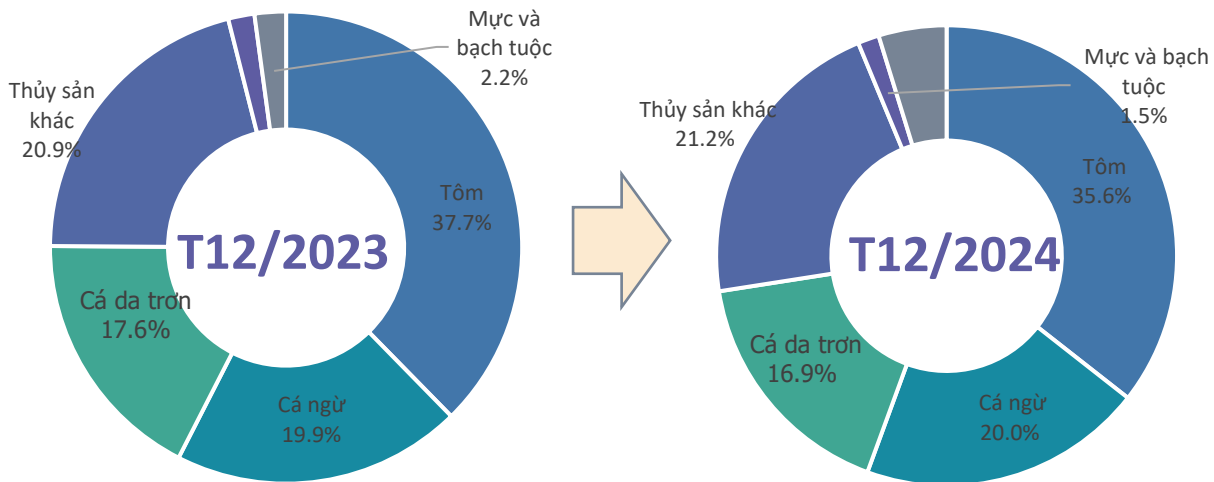
Biến động tỷ trọng giá trị thủy sản VN sang thị trường Hoa Kỳ, T12/2024





THỦY SẢN

Cơ cấu chủng loại Thủy sản XK sang thị trường Hoa Kỳ, T12/2024



Kết quả xuất khẩu Thủy sản sang thị trường Hoa Kỳ, T12/2024



Tôm

Kim ngạch: **54,0** Triệu USD

Giảm **2,2%** so với T11/2024

Tăng **26,5%** so với T12/2023



Cá ngừ

Kim ngạch: **30,4** Triệu USD

Giảm **4,7%** so với T11/2024

Tăng **34,9%** so với T12/2023



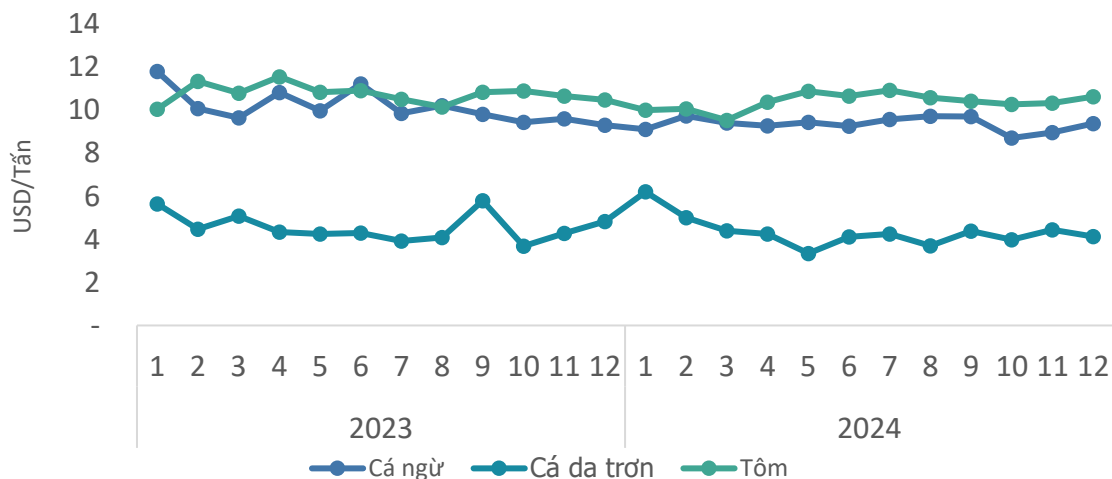
Cá da trơn

Kim ngạch: **25,7** Triệu USD

Tăng **5,3%** so với T11/2024

Tăng **29,1%** so với T12/2023

Giá Thủy sản xuất khẩu bình quân sang thị trường Hoa Kỳ, T12/2024



Cá ngừ

Giá xuất khẩu bình quân trong T12/2024 ở mức **9,4** USD/kg; tăng **4,7%** so với tháng trước; và tăng **0,9%** so với cùng kỳ năm 2023.

Cá da trơn

Giá xuất khẩu bình quân trong T12/2024 ở mức **4,1** USD/kg; giảm **6,9%** so với tháng trước; và giảm **14,3%** so với cùng kỳ năm 2023.

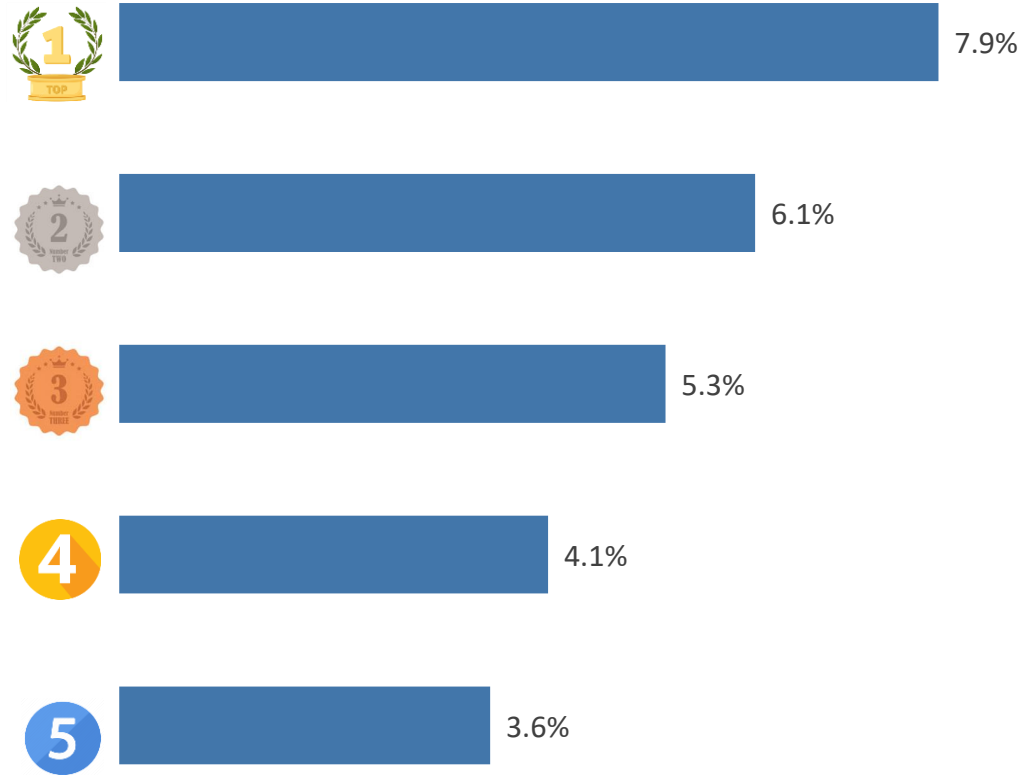
Tôm

Giá xuất khẩu bình quân trong T12/2024 ở mức **10,6** USD/kg; tăng **2,9%** so với tháng trước; và tăng **1,5%** so với cùng kỳ năm 2023.

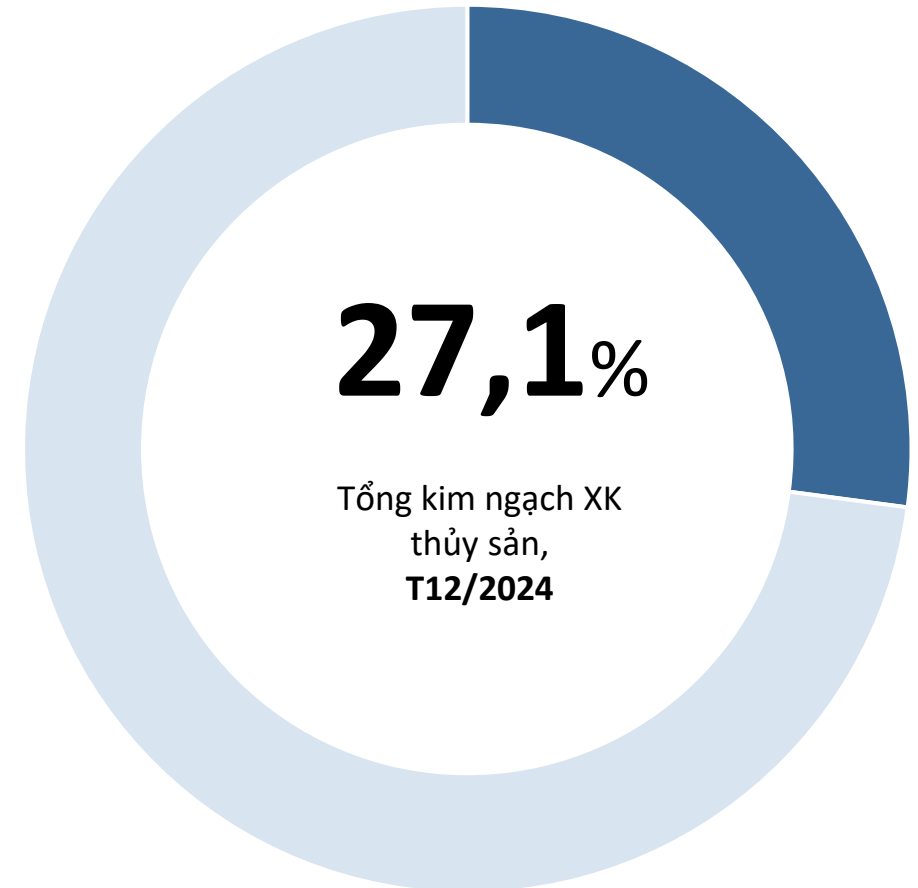


THỦY SẢN

TOP 5 doanh nghiệp về kim ngạch xuất khẩu thủy sản sang thị trường Hoa Kỳ, T12/2024



Tỷ trọng về kim ngạch của TOP 5 doanh nghiệp xuất khẩu thủy sản sang thị trường Hoa Kỳ, T12/2024





THỦY SẢN

ĐIỂM TIN THỊ TRƯỜNG THỦY SẢN HOA KỲ

USDA chi gần 260 triệu USD mua thủy sản trong năm 2024

Bộ Nông nghiệp Hoa Kỳ (USDA) đã chi gần 260 triệu USD để mua thủy sản trong năm 2024, gồm ít nhất 9 nhóm loài.


Cá pollock Alaska là mặt hàng được mua nhiều nhất, với 28,2 triệu pound (12.800 tấn), trị giá 66,5 triệu USD. Cá da trơn nuôi cũng được USDA thu mua 11,5 triệu pound (5.200 tấn), với tổng giá trị 55 triệu USD. Cá hồi hộp đóng hộp và phi lê cá hồi đông lạnh chiếm gần 90 triệu USD trong tổng chi tiêu, với sự tham gia của nhiều công ty lớn tại Alaska và Washington.

Ngoài ra, USDA cũng mua các loài khác như cá rockfish Thái Bình Dương (5,7 triệu USD), cá whiting Thái Bình Dương (13,6 triệu USD), cá haddock (4,2 triệu USD), cá perch đại dương (3,3 triệu USD), tôm (32,5 triệu USD) và cá walleye (2,4 triệu USD). Chính phủ Mỹ phân bổ ngân sách mua thủy sản để hỗ trợ ngành thủy sản trong nước và đảm bảo nguồn cung thực phẩm cho thị trường trong nước.

01



Nguồn: Vasep, T1/2025



Tin liên quan



THỦY SẢN

ĐIỂM TIN THỊ TRƯỜNG THỦY SẢN HOA KỲ

Hoa Kỳ hoàn thiện kế hoạch nuôi thủy sản lần đầu tiên sau 40 năm

Hội đồng Khoa học và Công nghệ Quốc gia thuộc Nhà Trắng đã hoàn thiện kế hoạch thực hiện Chiến lược Phát triển kinh tế nuôi trồng thủy sản, đánh dấu lần đầu tiên sau 40 năm chính phủ Mỹ có một kế hoạch toàn diện cho ngành này.

Kế hoạch đặt ra các định hướng đầu tư vào cơ sở hạ tầng, nghiên cứu và phát triển, cũng như cung cấp vốn để thúc đẩy ngành nuôi trồng thủy sản nội địa theo hướng bền vững, cạnh tranh toàn cầu. Trong 5 năm tới, chính phủ sẽ tập trung vào bốn mục tiêu chính: nâng cao nhận thức và thúc đẩy tham gia vào nuôi trồng thủy sản, phát triển cơ sở hạ tầng và lực lượng lao động, khuyến khích đầu tư từ khu vực tư nhân, và mở rộng cơ hội thị trường cho sản phẩm thủy sản.

Kế hoạch cũng nhấn mạnh đến tính bền vững, khả năng phục hồi cộng đồng, phát triển kinh tế biển và chuỗi cung ứng thủy sản nhằm tạo nền tảng vững chắc cho sự phát triển lâu dài của ngành.

Nguồn: Vasep, T1/2025

02

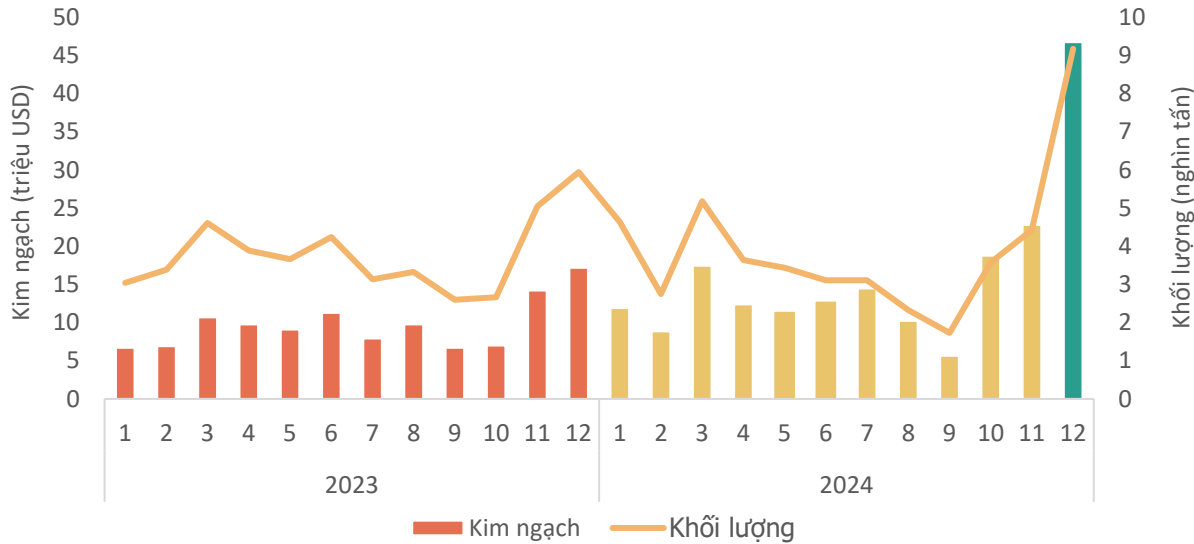


Tin liên quan



CÀ PHÊ

Khối lượng và giá trị cà phê xuất khẩu sang thị trường Hoa Kỳ, T12/2024



Kết quả xuất khẩu cà phê VN sang thị trường Hoa Kỳ, T12/2024

KIM NGẠCH

46,8 triệu USD

↗ Tăng **105%** so với T11/2024

↗ Tăng **17,7%** so với T12/2023

↗ Cao hơn **22,4 triệu USD** so với bình quân theo tháng năm 2023.

❖ Giá trị xuất khẩu năm 2024 đạt **318,7** tr.USD, đạt **109%** kim ngạch 2023.

KHỐI LƯỢNG

9,2 nghìn tấn

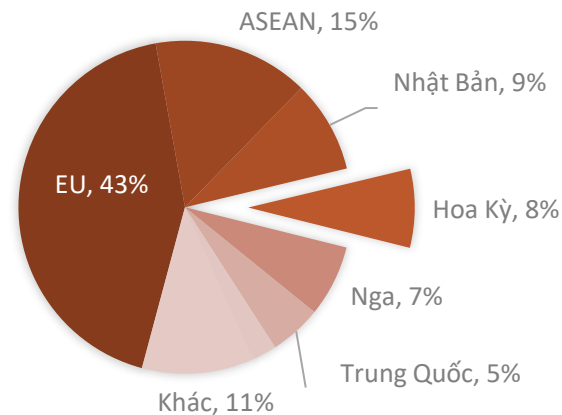
↗ Tăng **23,6%** so với T11/2024

↘ Giảm **37,3%** so với T12/2023

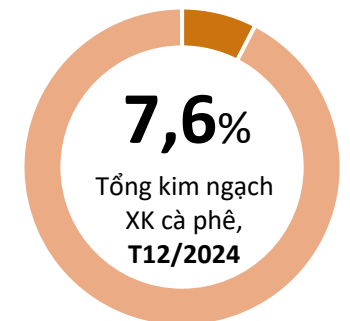
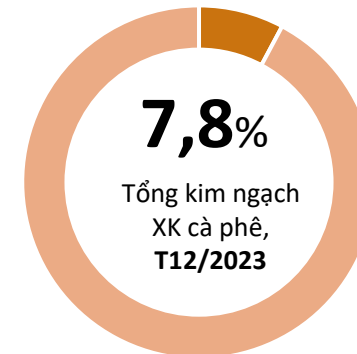
↘ Thấp hơn **0,7 nghìn tấn** so với bình quân theo tháng năm 2023.

◇ Khối lượng xuất khẩu năm 2024 đạt **80,4** nghìn tấn, đạt **67,7%** lượng năm 2023.

Tỷ trọng giá trị cà phê Việt Nam sang thị trường Hoa Kỳ, T12/2024



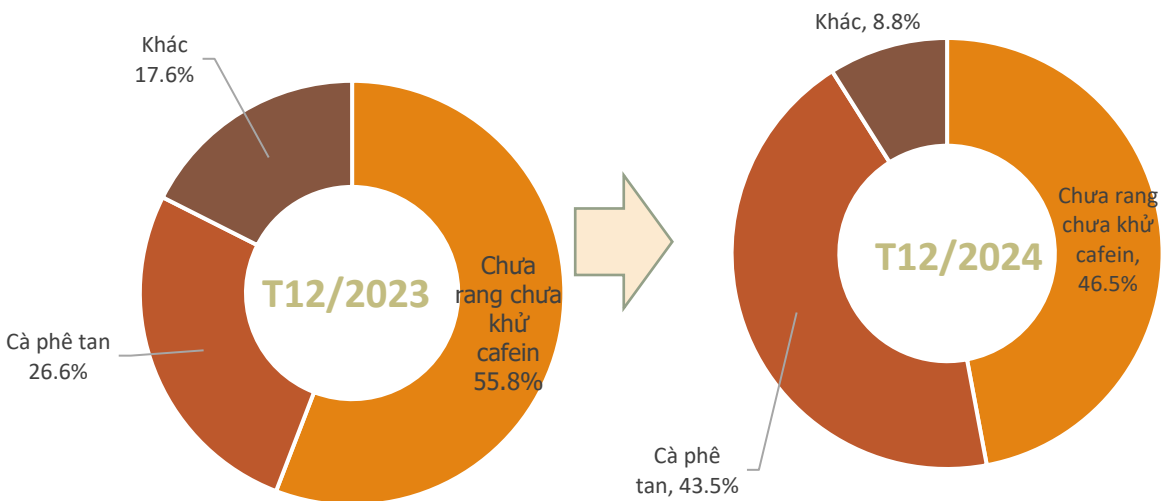
Biến động tỷ trọng giá trị cà phê VN sang thị trường Hoa Kỳ, T12/2024



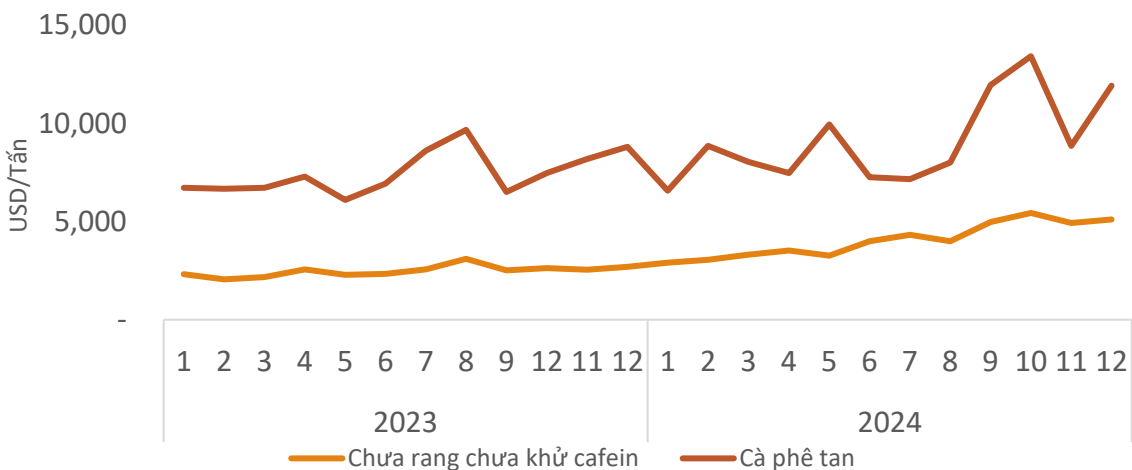


CÀ PHÊ

Cơ cấu chủng loại cà phê XK sang thị trường Hoa Kỳ, T12/2024



Giá cà phê xuất khẩu bình quân sang thị trường Hoa Kỳ, T12/2024



Nguồn: Tổng hợp từ số liệu của Tổng cục Hải quan

Kết quả xuất khẩu cà phê sang thị trường Hoa Kỳ, T12/2024



Chưa rang chưa khử cafein

Kim ngạch: **41,7** Triệu USD
Tăng **141%** so với T11/2024
Tăng **21%** so với T12/2023



Cà phê tan

Kim ngạch: **1,9** Triệu USD
Tăng **57,4%** so với T11/2024
Tăng **238%** so với T12/2023



Đã rang chưa khử cafein

Kim ngạch: **1** Triệu USD
Giảm **3,4%** so với T11/2024
Tăng **69%** so với T12/2023

Cà phê tan

Giá xuất khẩu bình quân trong T12/2024 ở mức **11.915** USD/tấn, **tăng 34,6%** so với tháng trước, và **tăng 44%** so với cùng kỳ năm 2023.

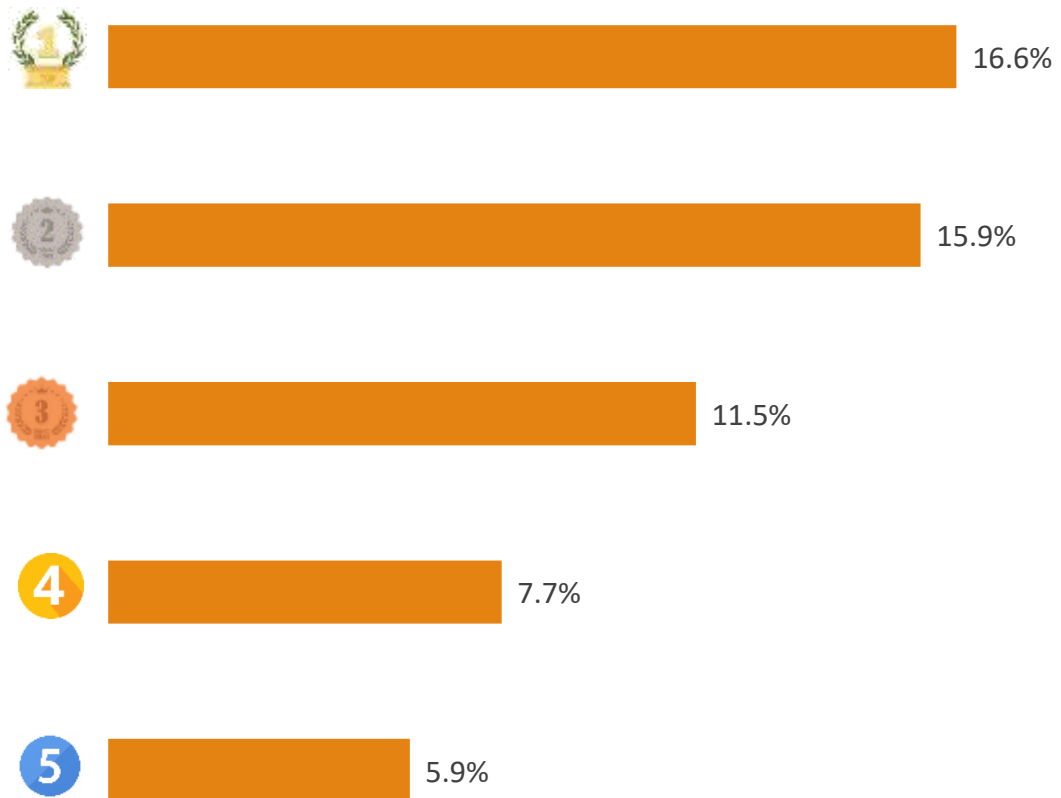
Cà phê chưa rang chưa khử cafein

Giá xuất khẩu bình quân trong T12/2024 ở mức **5.099** USD/tấn, **tăng 3,4%** so với tháng trước; và **tăng 89,9%** so với cùng kỳ năm 2023.

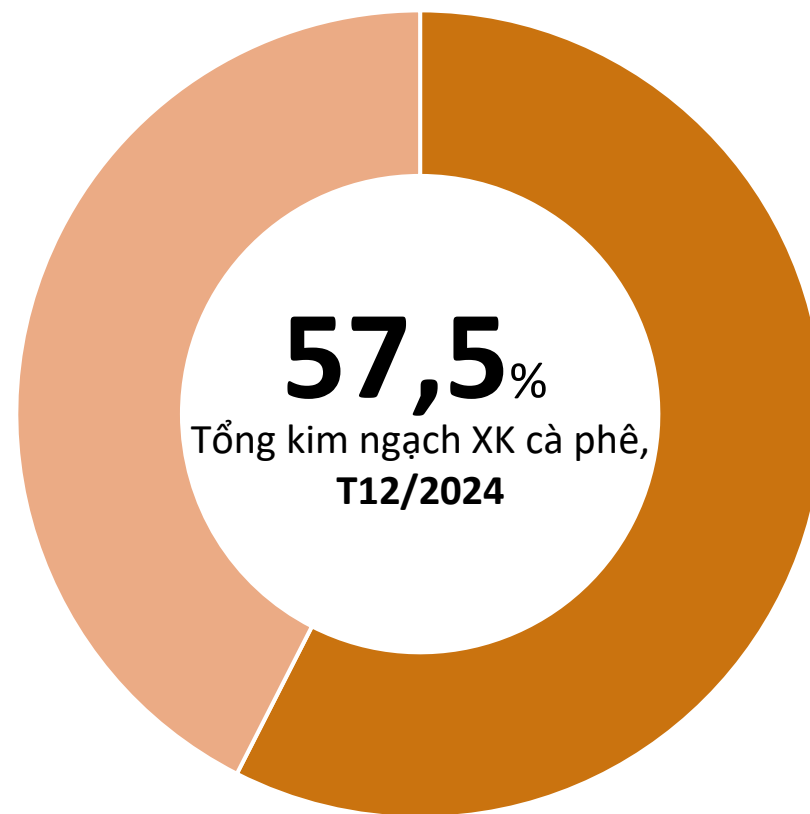


CÀ PHÊ

TOP 5 doanh nghiệp về kim ngạch xuất khẩu cà phê sang thị trường Hoa Kỳ, T12/2024



Tỷ trọng về kim ngạch của TOP 5 doanh nghiệp xuất khẩu cà phê sang thị trường Hoa Kỳ, T12/2024





CÀ PHÊ

ĐIỂM TIN THỊ TRƯỜNG Cà PHÊ HOA KỲ



Việc đóng băng hoạt động của Cơ quan Phát triển Quốc tế Hoa Kỳ (USAID) đang gây ra những hậu quả nghiêm trọng cho ngành cà phê toàn cầu.

USAID đã đóng góp đáng kể vào các dự án hỗ trợ nông dân trồng cà phê, bao gồm cải thiện kỹ thuật canh tác, phát triển giống mới và thúc đẩy bền vững môi trường. Việc ngừng tài trợ từ USAID có thể dẫn đến giảm năng suất, gia tăng nghèo đói và suy thoái môi trường tại các khu vực trồng cà phê. Ngoài ra, sự thiếu hụt hỗ trợ này có thể ảnh hưởng đến các chương trình nghiên cứu và phát triển, ảnh hưởng đến khả năng ứng phó với biến đổi khí hậu và dịch bệnh trên cây cà phê.

Để giảm thiểu tác động tiêu cực, cần tìm kiếm các nguồn tài trợ thay thế và thúc đẩy hợp tác quốc tế nhằm duy trì sự ổn định và phát triển bền vững cho ngành cà phê.

Nguồn: dailycoffeenews.com



TIN LIÊN QUAN



CÀ PHÊ

ĐIỂM TIN THỊ TRƯỜNG CÀ PHÊ HOA KỲ



Theo báo cáo từ Financial Times, chuỗi cà phê lớn nhất Trung Quốc, Luckin Coffee, đang lên kế hoạch mở rộng sang thị trường Hoa Kỳ vào năm 2025. Công ty dự định tập trung vào các thành phố có đông sinh viên và du khách Trung Quốc, như New York, với chiến lược cạnh tranh về giá, cung cấp đồ uống với mức giá khoảng 2 đến 3 USD.

Động thái này diễn ra sau khi Luckin đã giải quyết vụ bê bối gian lận tài chính vào năm 2019, dẫn đến việc bị hủy niêm yết trên sàn Nasdaq và phải nộp phạt 180 triệu USD. Hiện tại, Luckin đã phục hồi mạnh mẽ, với doanh thu năm 2023 tại Trung Quốc vượt qua Starbucks, đạt 24,9 tỷ Nhân dân tệ (3,5 tỷ USD), và sở hữu hơn 20.000 cửa hàng trên toàn quốc.

Việc mở rộng sang Hoa Kỳ đánh dấu bước tiến quan trọng của Luckin trong việc cạnh tranh trực tiếp với các thương hiệu lớn như Starbucks trên sân nhà của họ.

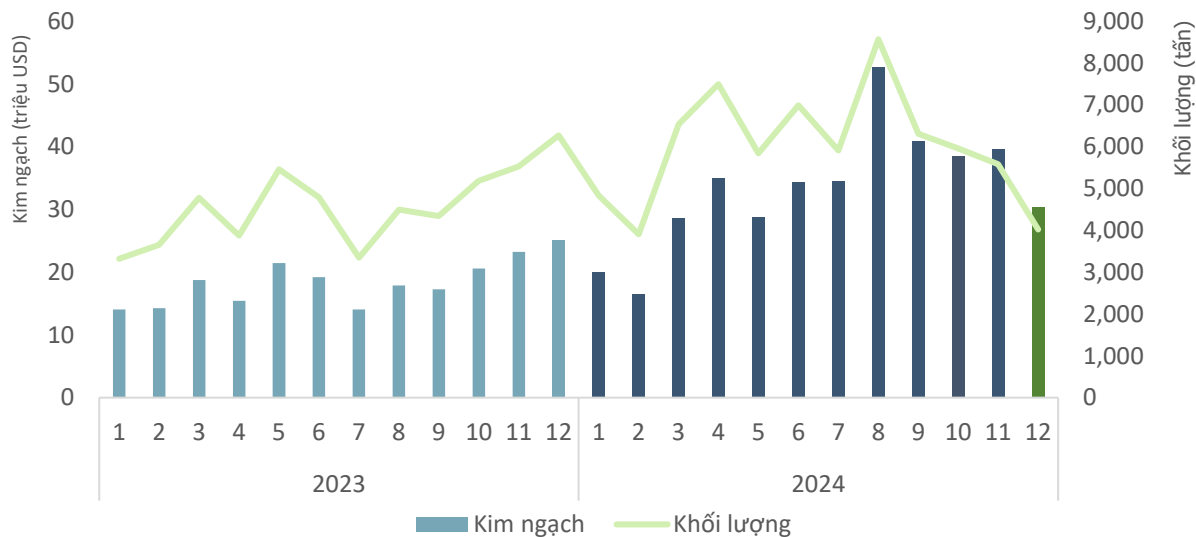
Nguồn: Financial time





HỒ TIÊU

Khối lượng và giá trị hồ tiêu xuất khẩu sang thị trường Hoa Kỳ, T12/2024



Kết quả xuất khẩu hồ tiêu sang thị trường Hoa Kỳ, T12/2024

KIM NGẠCH
39,5 triệu USD



Giảm **23%** so với T11/2024

Tăng **70%** so với T12/2023

Cao hơn **11,8 triệu USD** so với bình quân theo tháng năm 2023

❖ Lũy kế 12 tháng 2024 đạt **399,5** tr.USD, đạt **180%** kim ngạch 2023

KHỐI LƯỢNG
4,02 nghìn tấn



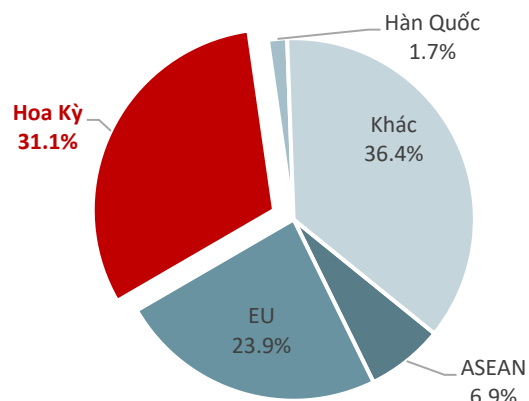
Giảm **28%** so với T11/2024

Giảm **36%** so với T12/2023

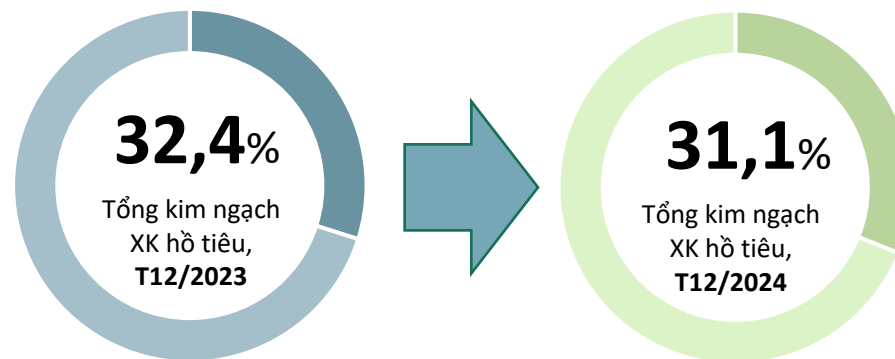
Thấp hơn **563 tấn** so với bình quân theo tháng năm 2023

❖ Lũy kế 12 tháng 2024 đạt **71,9** nghìn tấn, đạt **131%** khối lượng năm 2023

Tỷ trọng giá trị hồ tiêu của Việt Nam sang thị trường Hoa Kỳ, T12/2024



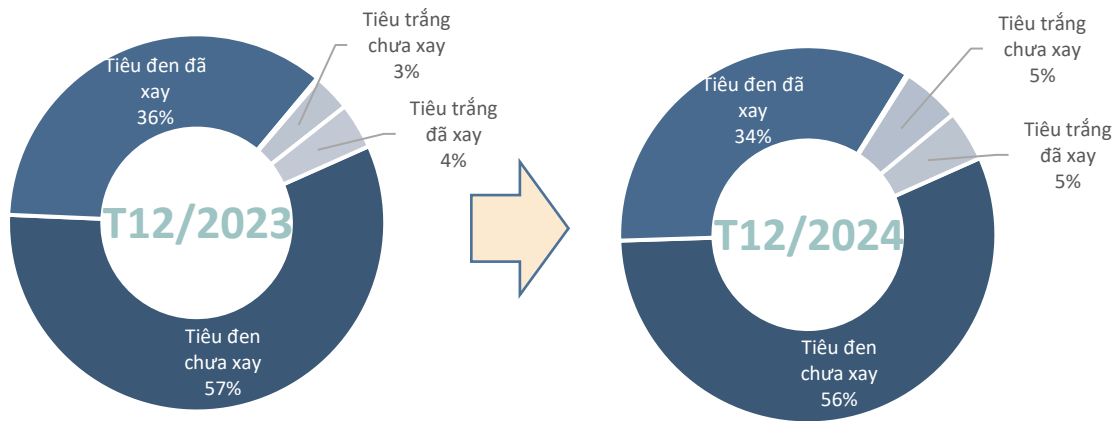
Biến động tỷ trọng giá trị hồ tiêu của VN sang thị trường Hoa Kỳ, T12/2024





HỒ TIÊU

Cơ cấu chủng loại hồ tiêu xuất khẩu sang thị trường Hoa Kỳ, T12/2024



Kết quả xuất khẩu hồ tiêu sang thị trường Hoa Kỳ, T12/2024



Tiêu đen chưa xay

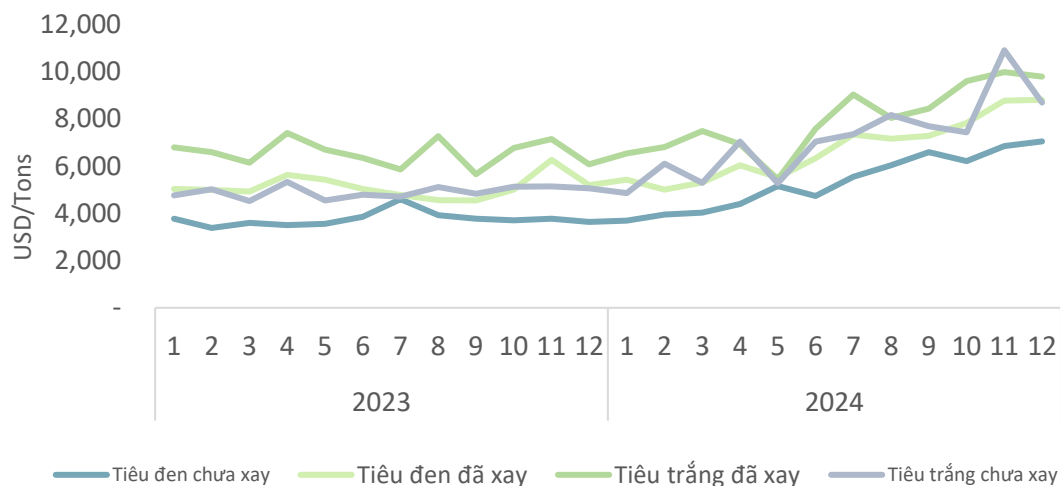
Kim ngạch: **17,1** triệu USD
Giảm **30%** so với T11/2024
Tăng **19%** so với T12/2023



Tiêu đen đã xay

Kim ngạch: **10,4** triệu USD
Giảm **20%** so với T11/2024
Tăng **17%** so với T12/2023

Giá hồ tiêu xuất khẩu bình quân sang thị trường Hoa Kỳ, T12/2024



Tiêu đen chưa xay

Giá xuất khẩu bình quân trong T12/2024 ở mức **7.043** USD/tấn; **tăng 2,9%** so với tháng trước; và **tăng 93,9%** so với cùng kỳ năm 2023.

Tiêu đen đã xay

Giá xuất khẩu bình quân trong T12/2024 ở mức **8.803** USD/tấn; **tăng 0,4%** so với tháng trước; và **tăng 69,5%** so với cùng kỳ năm 2023.

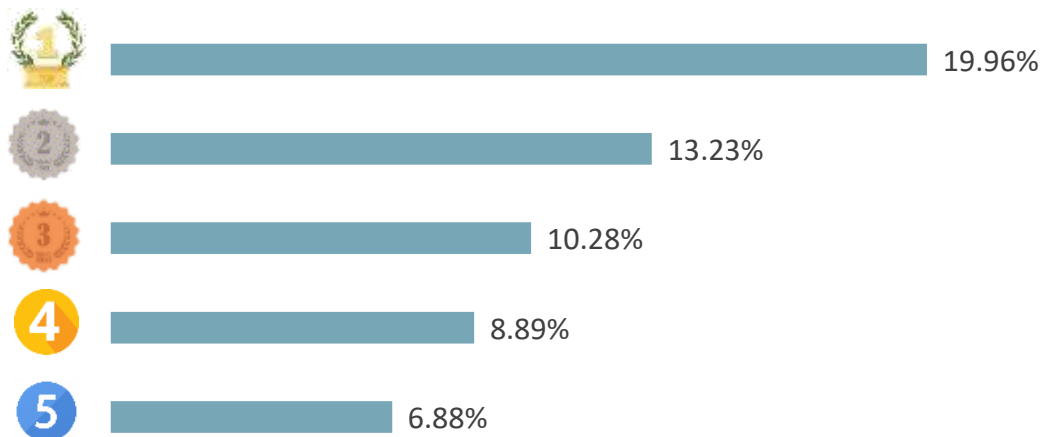
Tiêu trắng đã xay

Giá xuất khẩu bình quân trong T12/2024 ở mức **9.784** USD/tấn; **giảm 1,9%** so với tháng trước; và **tăng 61%** so với cùng kỳ năm 2023.

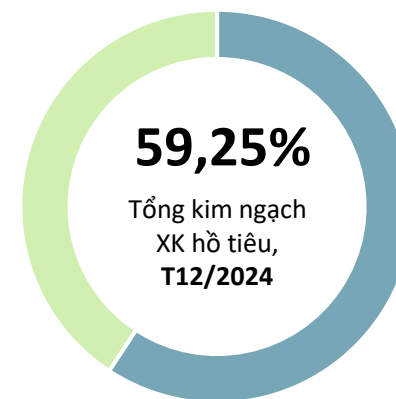


HỒ TIÊU

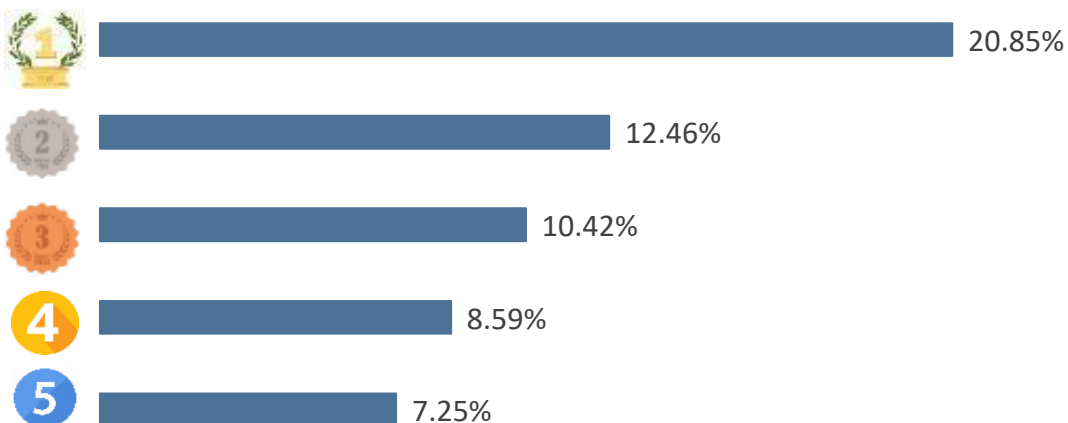
TOP 5 doanh nghiệp về kim ngạch xuất khẩu sang thị trường Hoa Kỳ, T12/2024



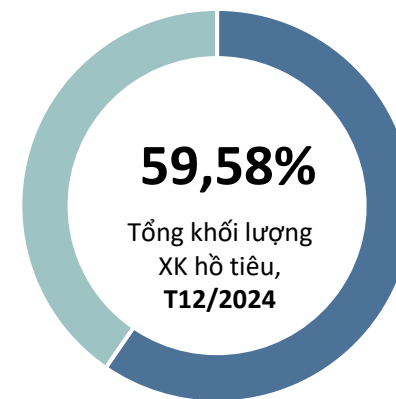
Tỷ trọng về kim ngạch của TOP 5 doanh nghiệp xuất khẩu sang thị trường Hoa Kỳ, T12/2024



TOP 5 doanh nghiệp về khối lượng xuất khẩu sang thị trường Hoa Kỳ, T12/2024



Tỷ trọng về khối lượng của TOP 5 doanh nghiệp xuất khẩu sang thị trường Hoa Kỳ, T12/2024





Theo số liệu của Tổng cục Hải quan Việt Nam, năm 2024, Hoa Kỳ là thị trường xuất khẩu hồ tiêu lớn nhất của Việt Nam với khối lượng đạt 71,9 nghìn tấn, trị giá 399,5 triệu USD, chiếm 29,5% về lượng và 31% trị giá trong tổng xuất khẩu tiêu cả nước, tăng mạnh 34% về lượng và 84,2% về trị giá so với năm 2023.

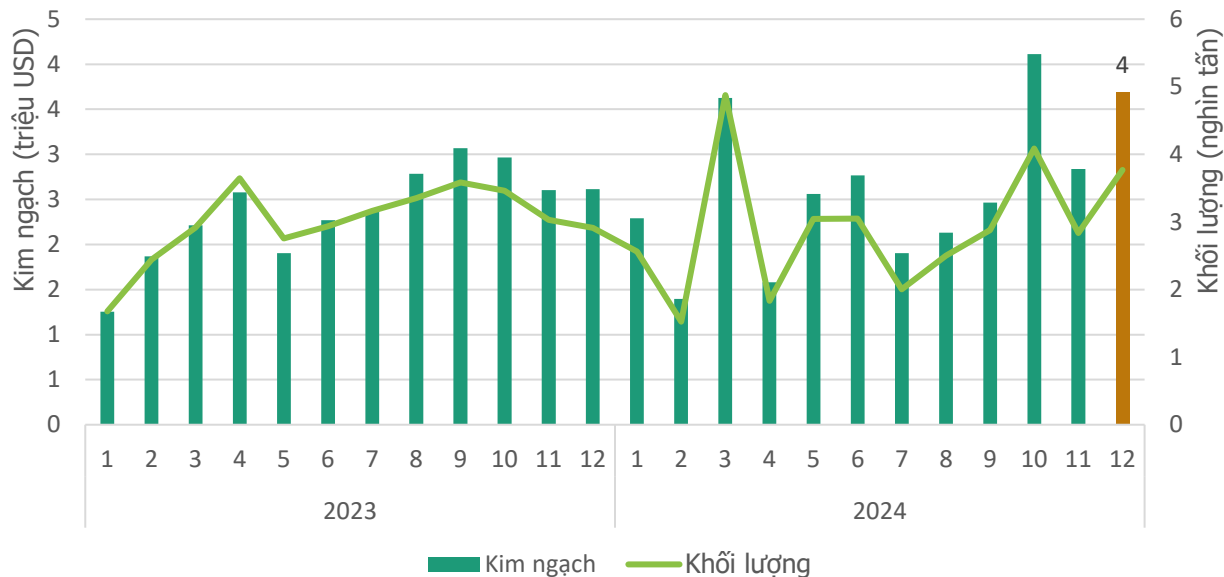
Nguồn: Vietnam.vn





LÚA GẠO

Khối lượng và giá trị gạo xuất khẩu sang thị trường Hoa Kỳ, T12/2024



Kết quả xuất khẩu gạo sang thị trường Hoa Kỳ, T12/2024

KIM NGẠCH

3,7 triệu USD

Tăng **30,2%** so với T11/2024

Tăng **41,2%** so với T12/2023

Cao hơn **1,3 triệu USD** so với bình quân theo tháng năm 2023

Lũy kế năm 2024 đạt **31,4** triệu USD, đạt **110,1%** kim ngạch 2023

KHỐI LƯỢNG

3,8 nghìn tấn

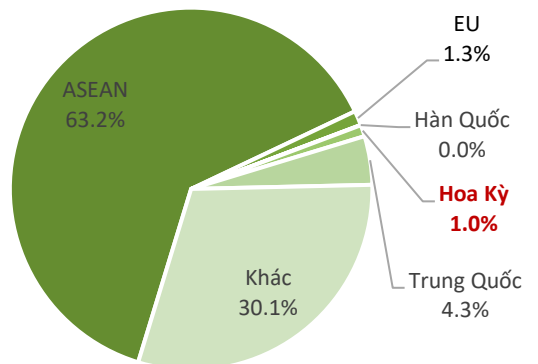
Tăng **32,8%** so với T11/2024

Tăng **29,4%** so với T12/2023

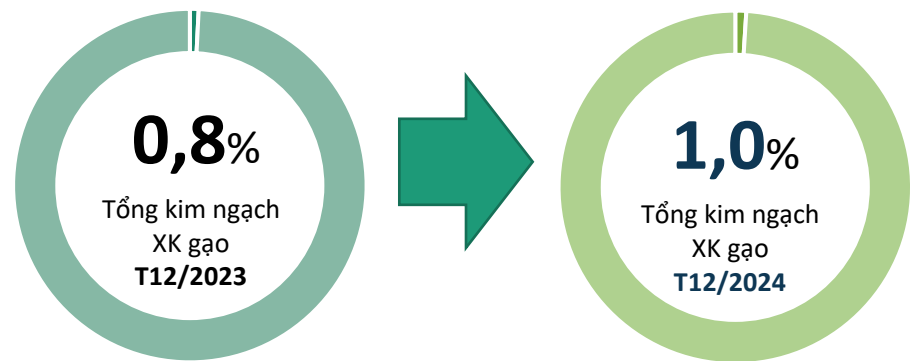
Cao hơn **778 tấn** so với bình quân theo tháng năm 2023

Lũy kế năm 2024 đạt **35,0** nghìn tấn, đạt **97,5%** lượng năm 2023

Tỷ trọng giá trị gạo VN sang thị trường Hoa Kỳ, T12/2024



Biến động tỷ trọng giá trị gạo VN sang thị trường Hoa Kỳ, T12/2024

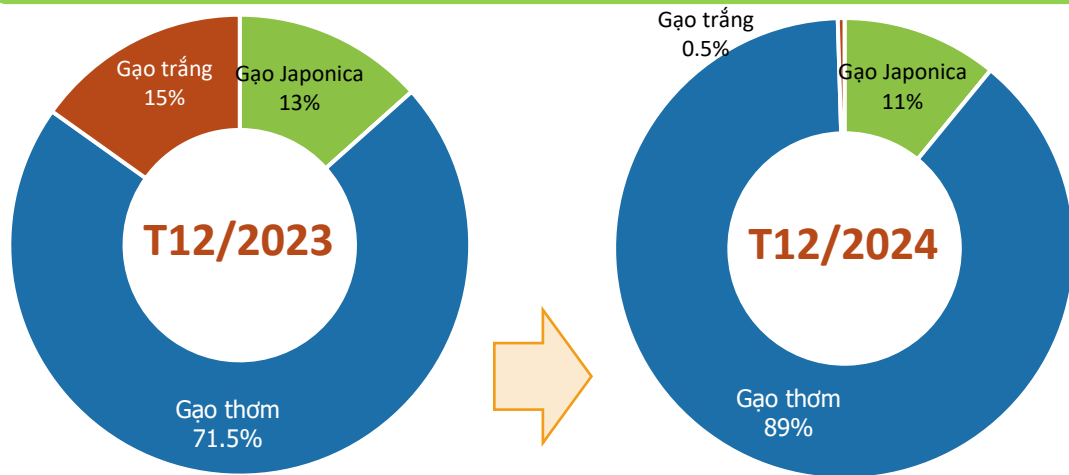


Nguồn: Tổng hợp từ số liệu của Tổng cục Hải quan



LÚA GẠO

Cơ cấu chủng loại gạo xuất khẩu sang thị trường Hoa Kỳ, T12/2024



Kết quả xuất khẩu gạo sang thị trường Hoa Kỳ, T12/2024



Gạo thơm

Kim ngạch: **3,2** triệu USD

Tăng **34%** so với T11/2024

Tăng **76%** so với T12/2023



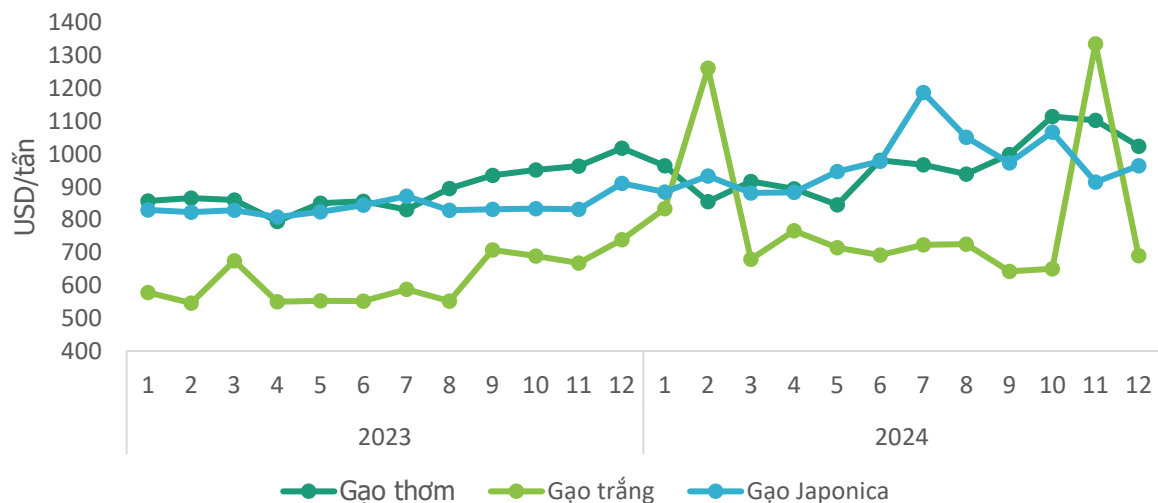
Gạo Japonica

Kim ngạch: **0,4** triệu USD

Tăng **22%** so với T11/2024

Tăng **16%** so với T12/2023

Giá gạo xuất khẩu bình quân sang thị trường Hoa Kỳ, T12/2024



Gạo Japonica

Giá xuất khẩu bình quân trong T12/2024 ở mức **964** USD/tấn; **tăng 5%** so với tháng trước; và **tăng 6%** so với cùng kỳ năm 2023.

Gạo thơm

Giá xuất khẩu bình quân trong T12/2024 ở mức **1.024** USD/tấn; **giảm 7%** so với tháng trước; và **tăng 1%** so với cùng kỳ năm 2023.

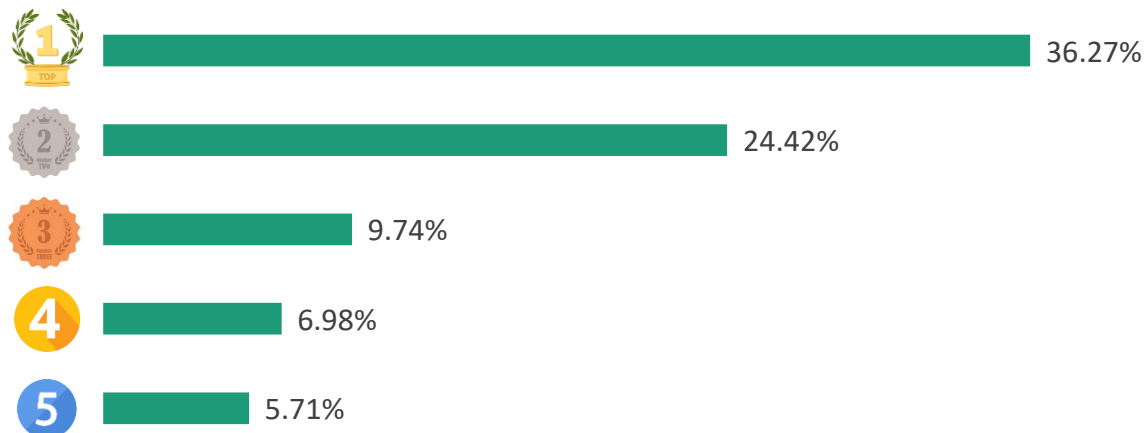
Gạo trắng

Giá xuất khẩu bình quân trong T12/2024 ở mức **690** USD/tấn; **giảm 48%** so với tháng trước; và **giảm 7%** so với cùng kỳ năm 2023.

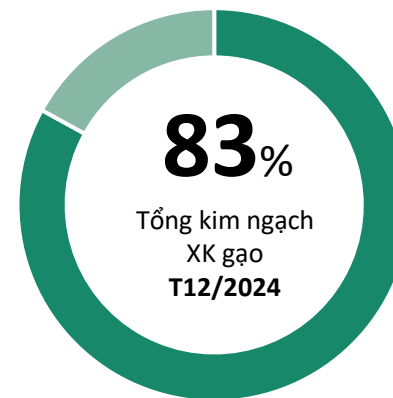


LÚA GẠO

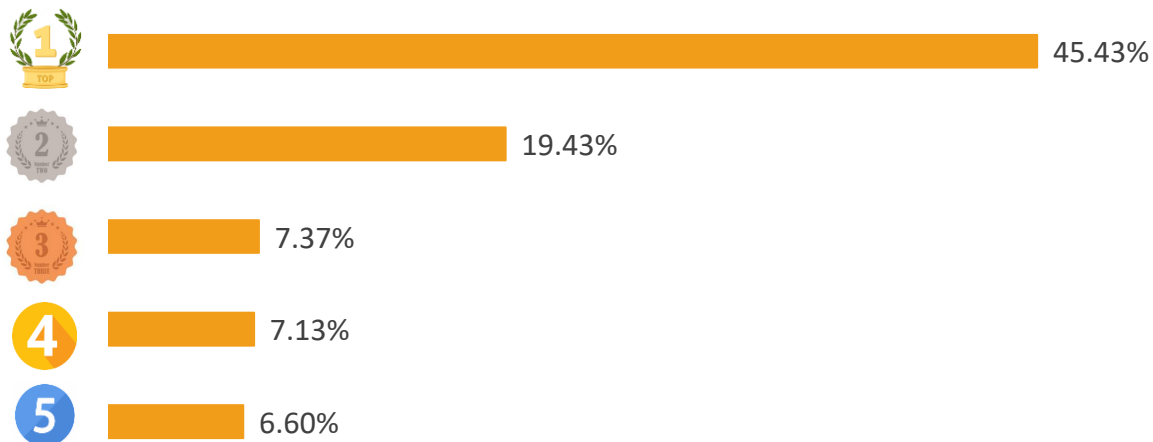
TOP 5 doanh nghiệp về kim ngạch xuất khẩu sang thị trường Hoa Kỳ, T12/2024



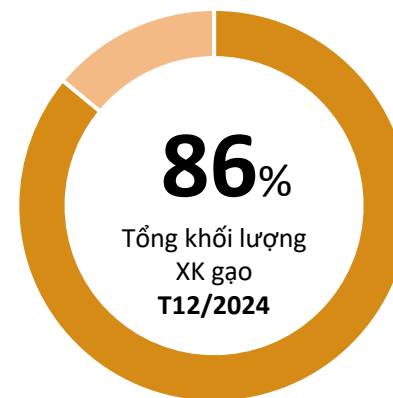
Tỷ trọng về kim ngạch của TOP 5 DN XK sang thị trường Hoa Kỳ, T12/2024



TOP 5 doanh nghiệp về khối lượng xuất khẩu sang thị trường Hoa Kỳ, T12/2024



Tỷ trọng về khối lượng của TOP 5 DN XK sang thị trường Hoa Kỳ, T12/2024





LÚA GẠO



ĐIỂM TIN THỊ TRƯỜNG LÚA GẠO HOA KỲ

Tính đến ngày 23/01/2025, giá gạo tại Hoa Kỳ đã giảm xuống mức thấp nhất trong hơn hai năm do nhu cầu thấp. Giá các loại gạo hạt dài của Hoa Kỳ và các loại gạo của California đều giảm giá đáng kể.

Các chuyên gia cho rằng xu hướng này phần lớn do chất lượng xay xát thấp, trong khi các nhà thu mua đang chờ đợi vụ thu hoạch mới từ khu vực Nam Mỹ, nơi dự kiến sẽ có mùa màng tốt nhờ điều kiện thời tiết thuận lợi.

Nguồn: SPGlobal.com

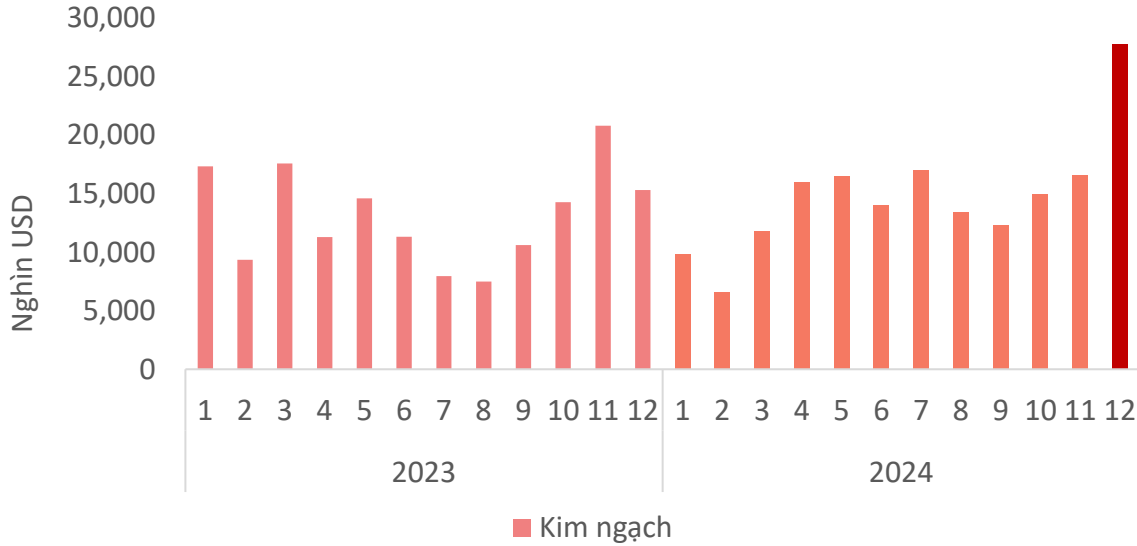


TIN LIÊN QUAN



THỊT VÀ SP TỪ THỊT (NK)

Giá trị nhập khẩu thịt và SP từ thịt từ Hoa Kỳ, T12/2024



Kết quả nhập khẩu thịt và SP từ thịt từ Hoa Kỳ, T12/2024

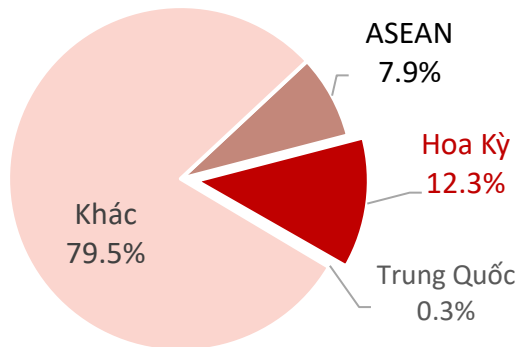
KIM NGẠCH



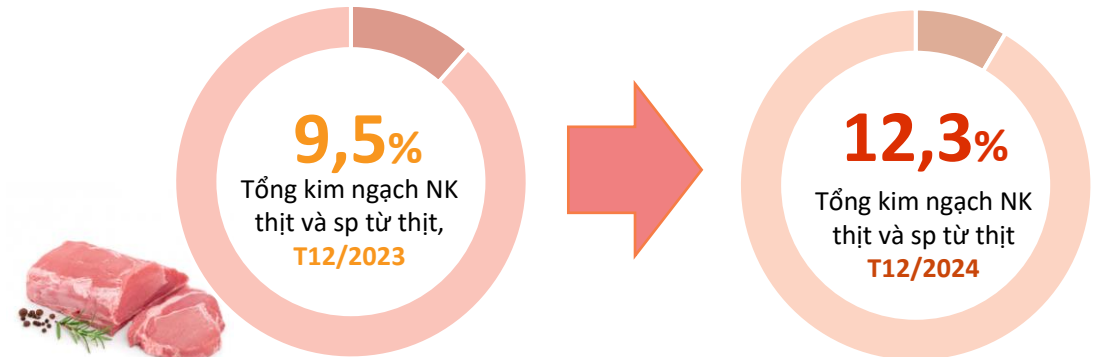
27,8
Triệu USD

- ↗ Tăng **67,8%** so với T11/2024
- ↗ Tăng **81,5%** so với T12/2023
- ↗ Cao hơn **14,6 triệu USD** so với bình quân theo tháng năm 2023
- ◇ Lũy kế 12 tháng đạt **176,6 triệu USD**, đạt **111,8%** kim ngạch 2023

Tỷ trọng giá trị nhập khẩu thịt và SP từ thịt của Việt Nam từ Hoa Kỳ, T12/2024



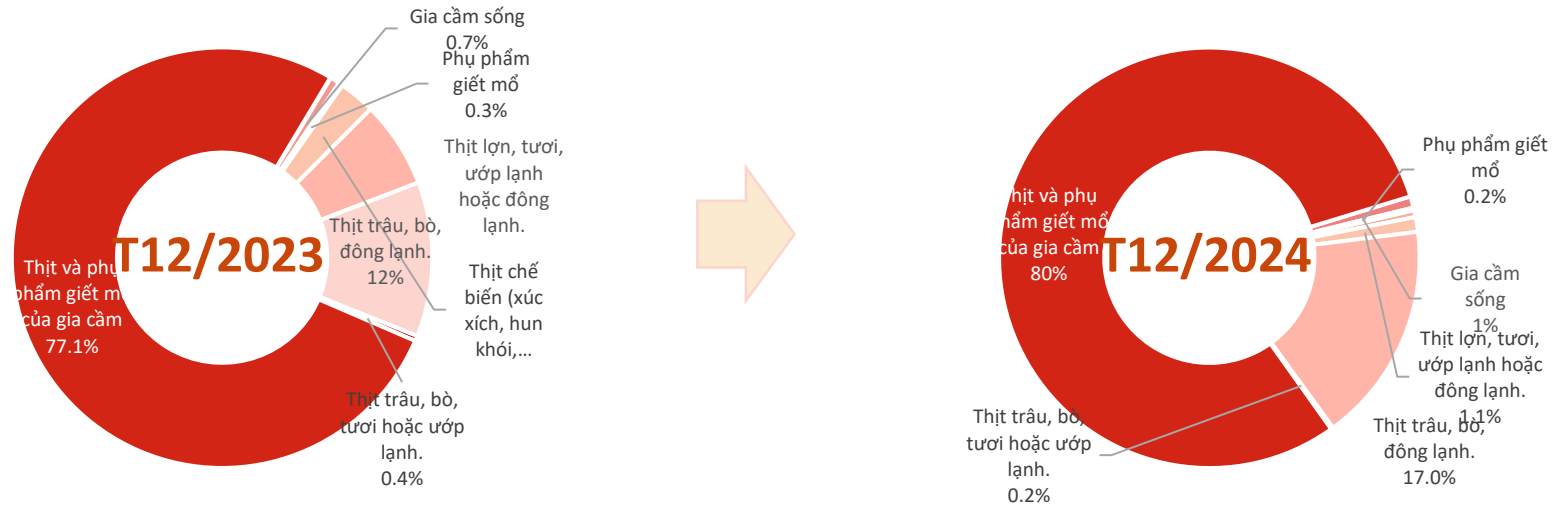
Biến động tỷ trọng giá trị nhập khẩu thịt và SP từ thịt của Việt Nam từ Hoa Kỳ, T12/2024





THỊT VÀ SP TỪ THỊT

Cơ cấu chủng loại thịt và SP từ thịt NK từ Hoa Kỳ, T12/2024



Kết quả NK thịt và SP từ thịt từ Hoa Kỳ, T12/2024



Thịt và phụ phẩm giết mổ của gia cầm

Kim ngạch: **22,28** triệu USD

Tăng **76,02%** so với T11/2024

Tăng **88,6%** so với T12/2023



Thịt trâu, bò đông lạnh

Kim ngạch: **4,72** triệu USD

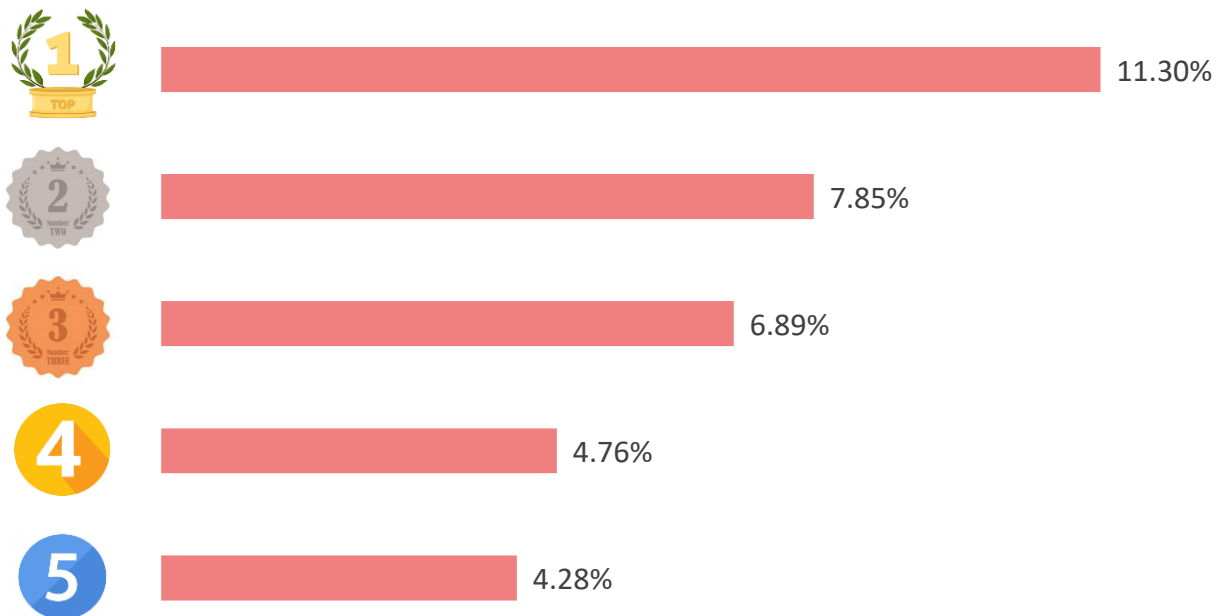
Tăng **56,6%** so với T11/2024

Tăng **159,1%** so với T12/2023

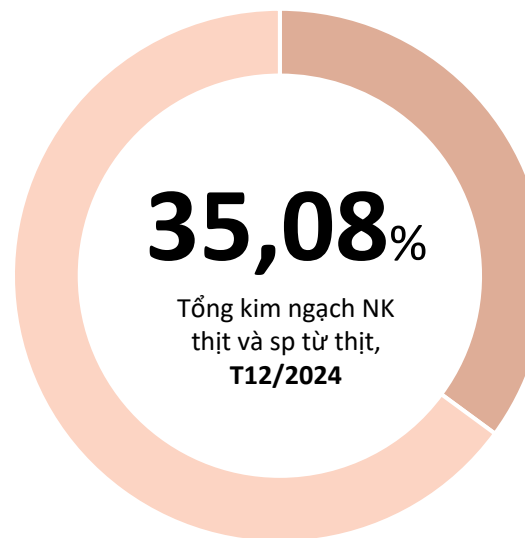


THỊT VÀ SP TỪ THỊT

TOP 5 doanh nghiệp có kim ngạch nhập khẩu thịt và SP từ thịt lớn nhất từ Hoa Kỳ, T12/2024



Tỷ trọng về kim ngạch của TOP 5 doanh nghiệp nhập khẩu lớn nhất từ Hoa Kỳ, T12/2024





THỊT VÀ SP TỪ THỊT

ĐIỂM TIN THỊ TRƯỜNG THỊT VÀ SP TỪ THỊT HOA KỲ



Bộ Nông nghiệp Hoa Kỳ (USDA) đang thúc giục các nhà sản xuất gia cầm tăng cường xét nghiệm và giám sát gà tây để phát hiện cúm gia cầm nhằm ngăn chặn vi-rút xâm nhập vào nguồn cung cấp thực phẩm. Việc cách ly, giám sát và xét nghiệm bắt buộc đối với các đàn gia cầm trên 500 con trong vòng 72 giờ sau khi giết mổ đang được triển khai tại Minnesota và Nam Dakota, có khả năng mở rộng sang các tiểu bang khác. Biện pháp này giúp giảm nguy cơ lây lan dịch bệnh và củng cố niềm tin của người tiêu dùng cũng như đối tác thương mại.

Nguồn: noticiasagricolas.com.br

Theo Tổ chức Thú y Thế giới, Hoa Kỳ đã báo cáo đợt bùng phát cúm gia cầm H5N9 đầu tiên tại một trang trại vịt ở California. Trang trại này cũng có kết quả xét nghiệm dương tính với chủng H5N1 phổ biến hơn và gần 119.000 con gia cầm đã chết. Đây là lần đầu tiên xác nhận cúm gia cầm độc lực cao (HPAI) H5N9 ở gia cầm tại Hoa Kỳ. Bộ Nông nghiệp Hoa Kỳ đang tiến hành điều tra và tăng cường giám sát để ứng phó với các sự kiện liên quan đến HPAI.

Nguồn: tridge.com



Tin liên quan

Ipsard

AGRO@INFO


Ý kiến góp ý, xin vui lòng gửi đến:

TRUNG TÂM THÔNG TIN PHÁT TRIỂN NÔNG NGHIỆP NÔNG THÔN
VIỆN CHÍNH SÁCH VÀ CHIẾN LƯỢC PHÁT TRIỂN NÔNG NGHIỆP NÔNG THÔN

Địa chỉ: *Số 16 Thụy Khuê, P. Thụy Khuê, Q. Tây Hồ, Hà Nội*

Email: thongtinthitruong@ipsard.gov.vn; info@agro.gov.vn

Website: <http://agro.gov.vn/>



Xem thêm báo cáo