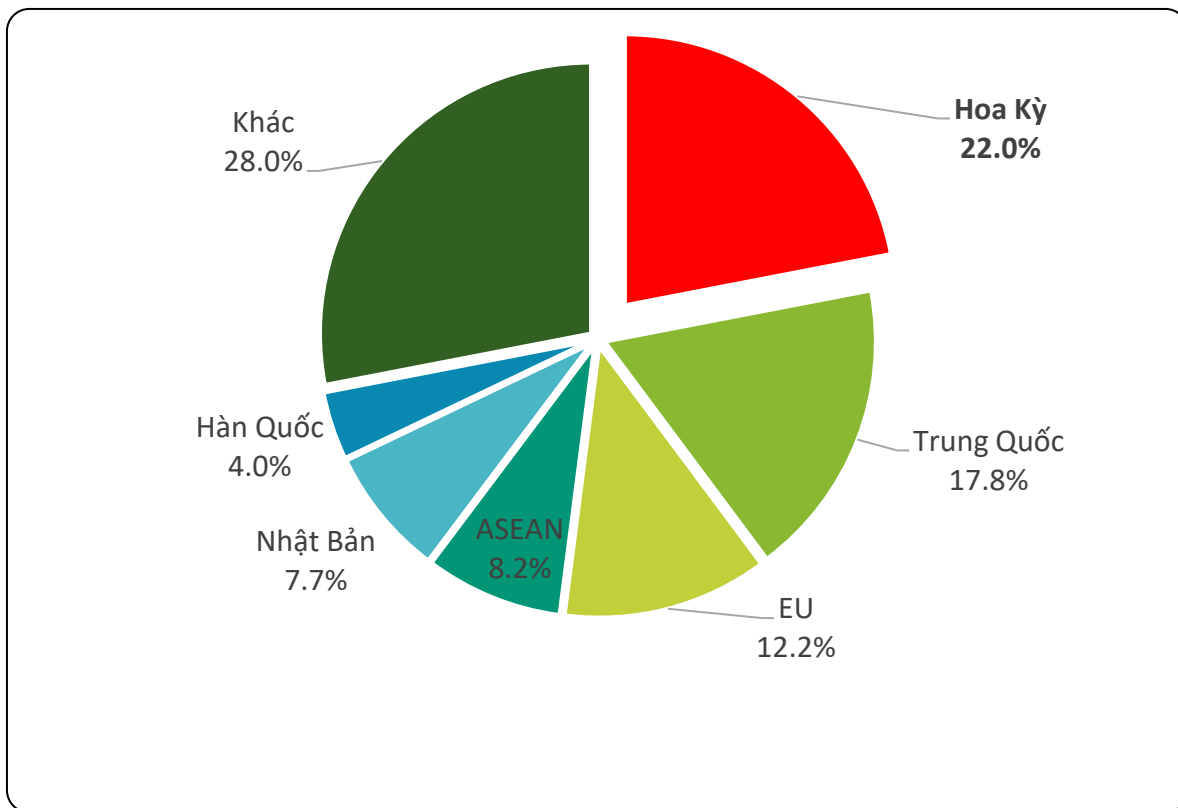


**BÁO CÁO TÌNH HÌNH  
XUẤT NHẬP KHẨU NÔNG LÂM THỦY SẢN**

---

**THỊ TRƯỜNG HOA KỲ**

Tỷ trọng xuất khẩu NLTS sang thị trường Hoa Kỳ, T01/2025

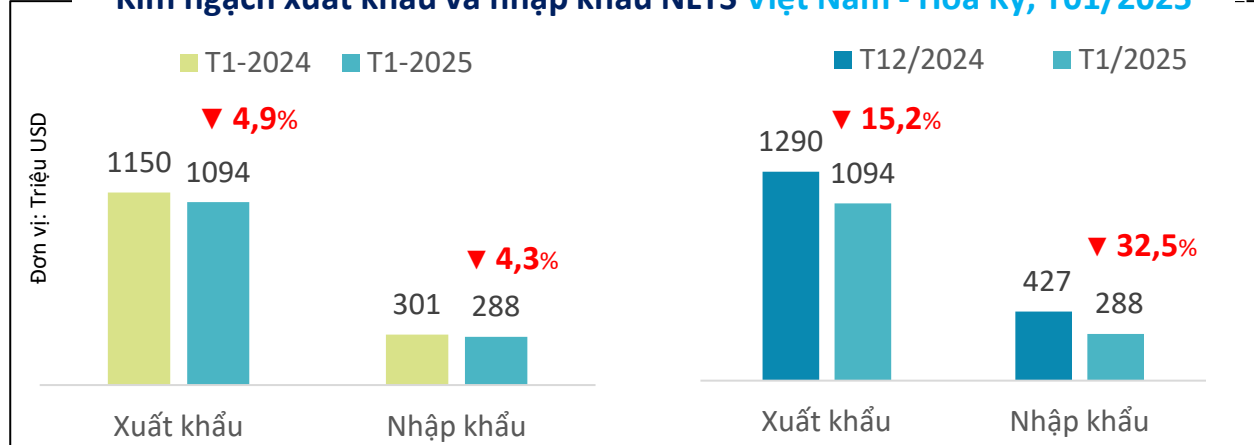


Biến động tỷ trọng xuất khẩu NLTS thị trường Hoa Kỳ, T01/2025 so với T12/2024 và T01/2024

	Giá trị XK (triệu USD)	So với T12/2024	So với T01/2024
<b>Hoa Kỳ</b>	<b>1.093,94</b>	<b>▼ 0,4%</b>	<b>▲ 0,5%</b>
Trung Quốc	887,75	▼ 3,3%	▼ 3,2%
EU	609,58	▲ 2,4%	▲ 2,3%
ASEAN	408,65	▼ 1,3%	▼ 1,7%
Nhật Bản	381,24	▲ 0,9%	▲ 0,5%
Hàn Quốc	201,62	▲ 0,2%	▲ 0,2%
<b>Tổng XK NLTS cả nước</b>	<b>4.978,74</b>		

# TÌNH HÌNH XUẤT NHẬP KHẨU NÔNG LÂM THỦY SẢN VIỆT NAM SANG THỊ TRƯỜNG HOA KỲ THÁNG 01/2025

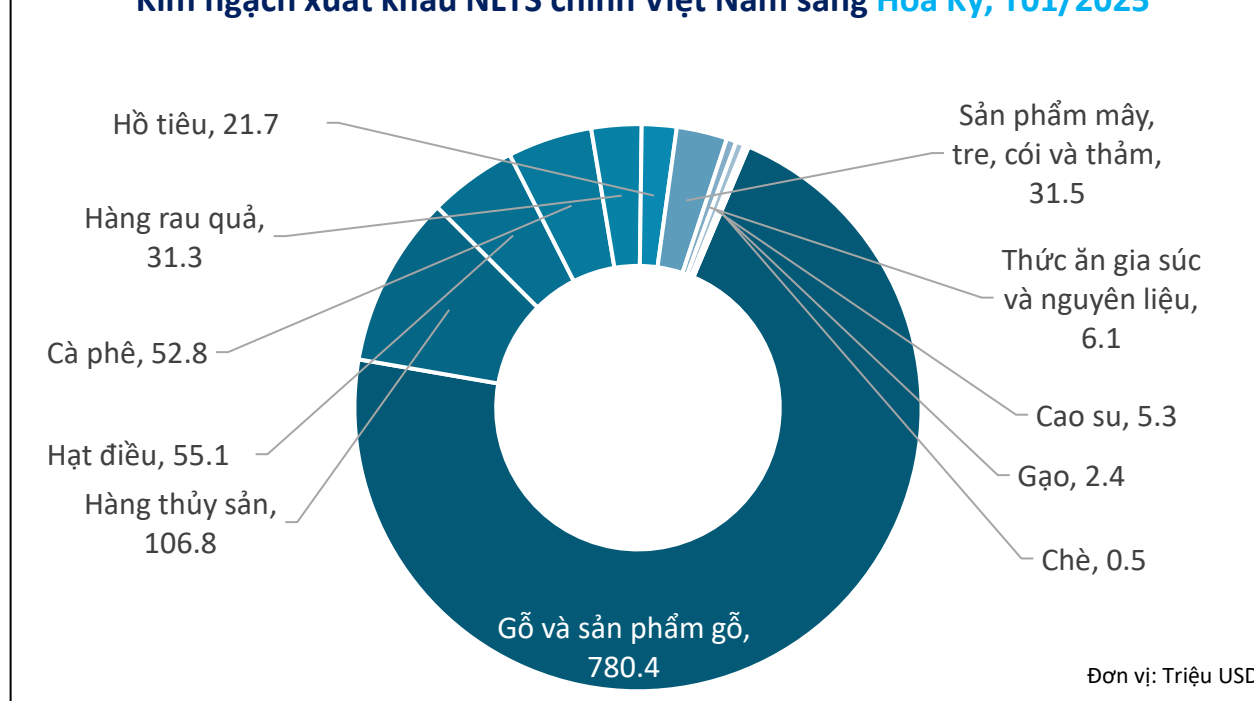
## Kim ngạch xuất khẩu và nhập khẩu NLTS Việt Nam - Hoa Kỳ, T01/2025



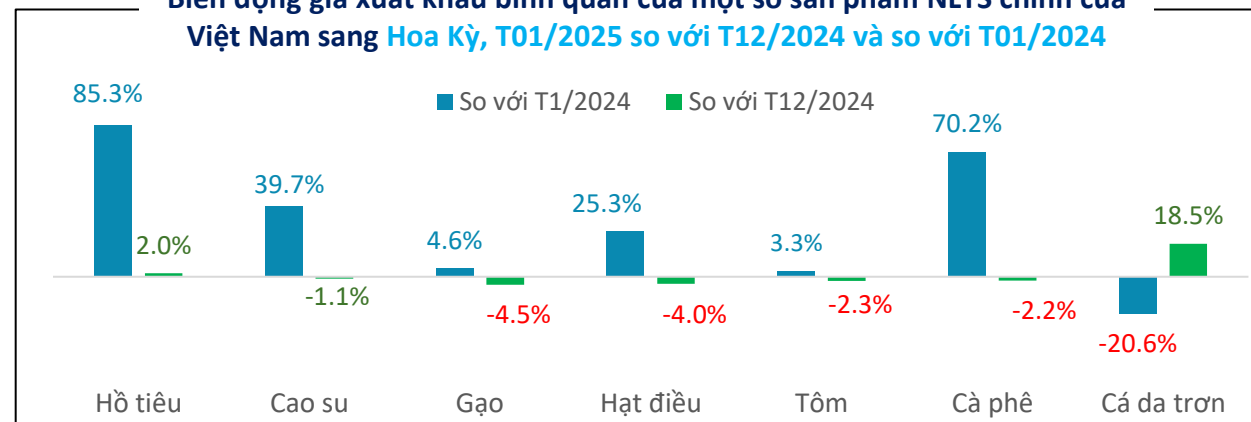
## Biến động giá trị xuất khẩu NLTS chính sang Hoa Kỳ, T01/2025 so với T12/2024



## Kim ngạch xuất khẩu NLTS chính Việt Nam sang Hoa Kỳ, T01/2025



## Biến động giá xuất khẩu bình quân của một số sản phẩm NLTS chính của Việt Nam sang Hoa Kỳ, T01/2025 so với T12/2024 và so với T01/2024



# TIN NỔI BẬT

---

## Hoa Kỳ áp dụng chính sách thuế mới với Trung Quốc, Canada và Mexico

Ngày 1/2/2025, Tổng thống Donald Trump đã ký ba sắc lệnh thuế mới đối với hàng nhập khẩu từ Canada (25%), Mexico (25%) và Trung Quốc (10%), có hiệu lực từ ngày 4/2/2025. Ngoài ra, chính quyền Hoa Kỳ cũng đình chỉ quy định miễn thuế nhập khẩu đối với lô hàng dưới 800 USD, làm tăng chi phí nhập khẩu của các doanh nghiệp. Chính sách này được thực hiện dựa trên Đạo luật Quyền hạn Kinh tế Khẩn cấp Quốc tế (IEEPA), cho phép tổng thống áp thuế mà không cần điều tra hay phê duyệt từ Quốc hội. Ông Trump viện dẫn tình trạng buôn lậu fentanyl và nhập cư bất hợp pháp làm cơ sở cho quyết định áp thuế. (whitecase.com).

Tuy nhiên, vào ngày 3/2/2025, ông Trump tuyên bố tạm dừng áp mức thuế mới đối với Canada và Mexico trong 30 ngày để đàm phán về kiểm soát biên giới và chống buôn lậu ma túy. Thủ tướng Canada Justin Trudeau cam kết sẽ thành lập lực lượng chung với Hoa Kỳ để chống tội phạm có tổ chức, đồng thời liệt kê các tổ chức khủng bố tại Mexico. Một thỏa thuận tương tự cũng được đạt với Mexico để thảo luận về vấn đề nhập cư bất hợp pháp. (Apnew.com)

Đến cuối tháng 2, ông Trump tiếp tục gia tăng áp lực lên Trung Quốc khi tuyên bố bổ sung mức thuế 10% đối với hàng hóa nước này, nâng tổng mức thuế lên 20%, trong khi vẫn giữ nguyên kế hoạch áp thuế 25% đối với Mexico và Canada sau thời gian tạm hoãn. Quyết định này được đưa ra trong bối cảnh Washington cho rằng các biện pháp của các nước chưa đủ mạnh để kiểm soát dòng chảy fentanyl vào Hoa Kỳ. Chính sách thuế của ông Trump đã khiến quan hệ thương mại Hoa Kỳ - Trung trở nên căng thẳng hơn. Trong khi đó, với Mexico và Canada, mặc dù có sự nhượng bộ ban đầu nhưng việc duy trì kế hoạch áp thuế 25% khiến quan hệ thương mại giữa ba nước vẫn tiềm ẩn nhiều bất ổn. (Reuters.com)

---



# TIN NỔI BẬT

## Chính sách thuế quan "có đi có lại" của ông Trump tác động tới nền kinh tế toàn cầu

Tổng thống Hoa Kỳ Donald Trump ngày 13/2 ký một biên bản ghi nhớ vạch ra kế hoạch áp “thuế quan có đi có lại” đối với các đối tác thương mại của Hoa Kỳ, làm gia tăng bất ổn kinh tế và nguy cơ lạm phát. Theo chính sách này, Hoa Kỳ sẽ áp thuế nhập khẩu tương đương với mức thuế mà các quốc gia khác đang áp dụng đối với hàng hóa Hoa Kỳ. Các cơ quan liên quan phải trình lên Tổng thống một báo cáo về mức thuế quan và rào cản thương mại khác, bao gồm cả thuế VAT mà mỗi quốc gia áp với mỗi hàng hàng hóa Hoa Kỳ vào 1/4/2025, nhằm xác định mức thuế áp lại cho tương xứng. Chính sách xuất phát từ quan điểm rằng hệ thống thương mại của WTO trong ba thập kỷ qua khiến Hoa Kỳ chịu thiệt, dẫn đến thâm hụt thương mại lớn với các đối tác như Trung Quốc, Mexico, Đức và Ấn Độ. Ông Trump khẳng định Hoa Kỳ có quyền tái đàm phán các điều khoản thương mại để bảo vệ lợi ích quốc gia.

Chính sách này có thể khiến chi phí nhập khẩu tăng cao, gây áp lực lạm phát, làm ảnh hưởng đến kế hoạch giảm lãi suất của Cục Dự trữ Liên bang (Fed), đồng thời làm suy yếu hệ thống thương mại toàn cầu vốn dựa trên các hiệp định đa phương do Tổ chức Thương mại Thế giới (WTO) điều phối. Nếu Hoa Kỳ từ bỏ các hiệp định thương mại hiện tại và chuyển sang đàm phán song phương với từng quốc gia, nguy cơ gián đoạn chuỗi cung ứng toàn cầu sẽ gia tăng, đặc biệt trong bối cảnh thương mại thế giới vốn đã bị ảnh hưởng bởi căng thẳng Hoa Kỳ - Trung Quốc và những khó khăn trong vận tải qua kênh đào Suez và Panama.

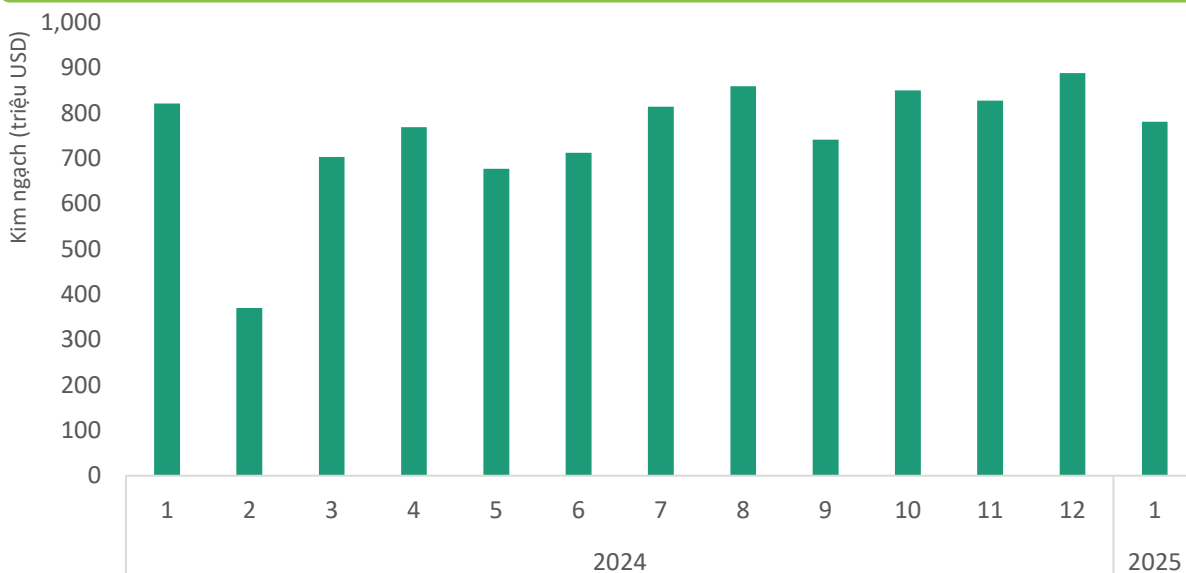
Dù một số chuyên gia nhận định rằng đây có thể là chiến lược đàm phán nhằm thúc đẩy các nước giảm thuế thay vì thực sự áp đặt mức thuế mới, nhưng sự không chắc chắn từ chính sách này khiến các doanh nghiệp gặp khó khăn trong việc lập kế hoạch đầu tư.





# GỠ VÀ SẢN PHẨM GỠ

## Giá trị gỗ và SP gỗ xuất khẩu sang thị trường Hoa Kỳ, T01/2025



## Kết quả xuất khẩu gỗ và SP gỗ sang thị trường Hoa Kỳ, T01/2025

### KIM NGẠCH



# 780

triệu USD

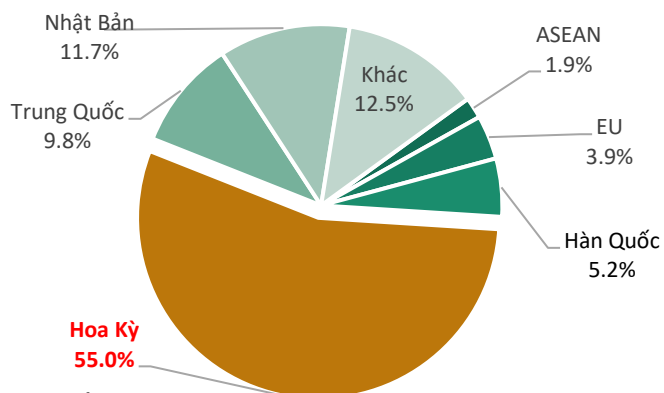
↘ Giảm **12,1%** so với T12/2024

↘ Giảm **4,9%** so với T01/2024

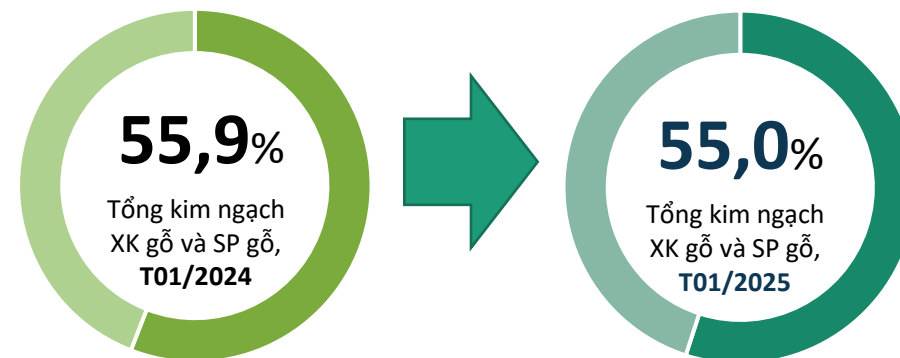
↑ Cao hơn **28,0 triệu USD** so với bình quân theo tháng năm 2024

❖ Tháng 01 năm 2025 đạt **780,4** triệu USD, đạt **8,6%** kim ngạch 2024

## Tỷ trọng giá trị gỗ và SP gỗ sang thị trường Hoa Kỳ, T01/2025



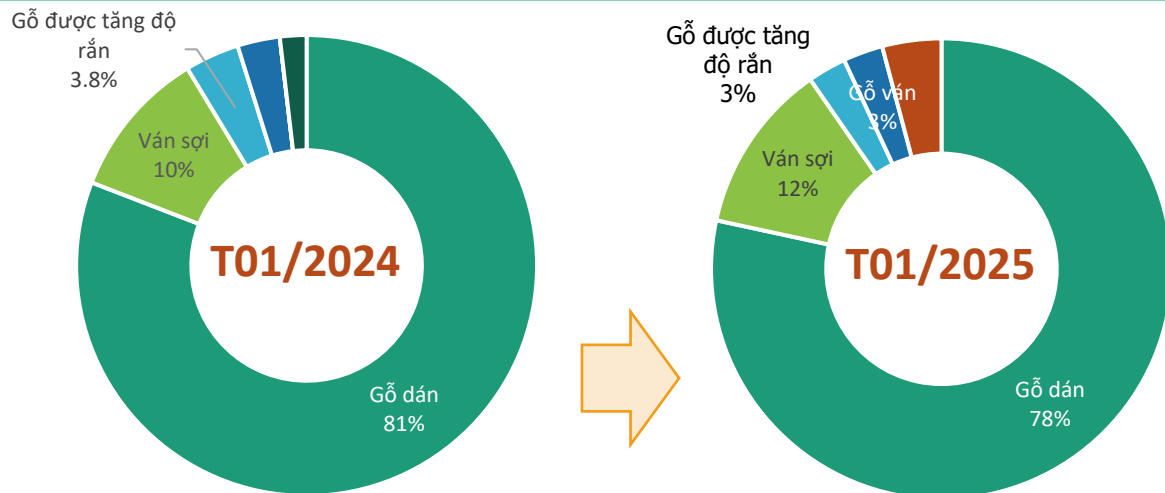
## Biến động tỷ trọng giá trị gỗ và SP gỗ sang thị trường Hoa Kỳ, T01/2025





# GỖ VÀ SẢN PHẨM GỖ

## Cơ cấu chủng loại gỗ và SP gỗ xuất khẩu sang thị trường Hoa Kỳ, T01/2025



## Kết quả xuất khẩu gỗ và SP gỗ sang thị trường Hoa Kỳ, T01/2025



### Gỗ dán

Kim ngạch: **27,3** triệu USD  
Giảm **16%** so với T12/2024  
Giảm **12%** so với T01/2024



### Ván sợi

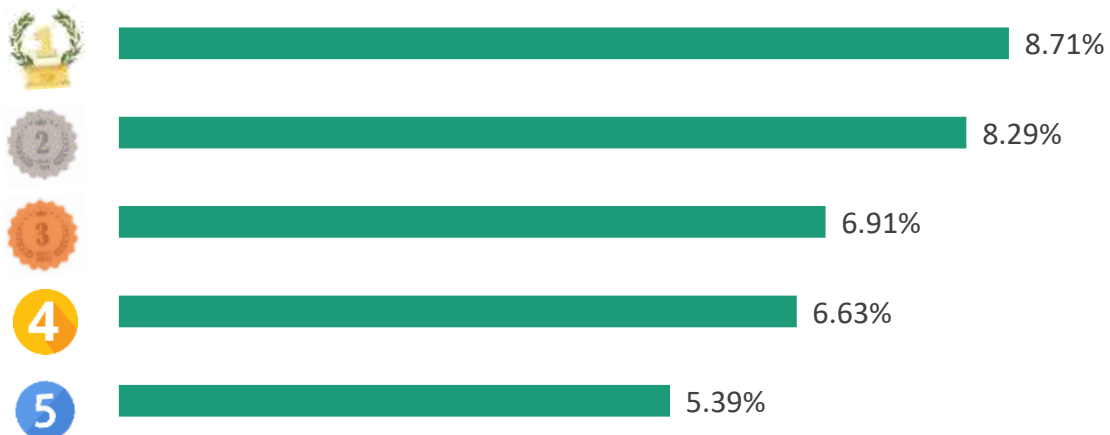
Kim ngạch: **4,2** triệu USD  
Giảm **39%** so với T12/2024  
Giảm **4%** so với T01/2024



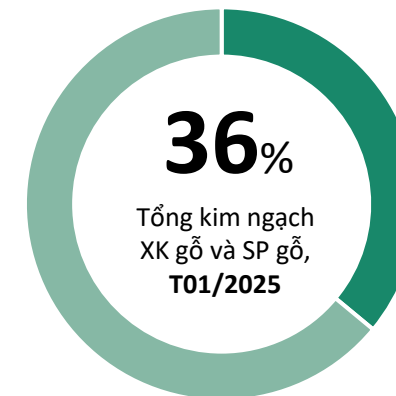
### Gỗ được tăng độ rắn

Kim ngạch: **0,94** triệu USD  
Giảm **7%** so với T12/2024  
Giảm **36%** so với T01/2024

## TOP 5 doanh nghiệp về kim ngạch xuất khẩu sang thị trường Hoa Kỳ, T01/2025



## Tỷ trọng về kim ngạch của TOP 5 doanh nghiệp xuất khẩu sang thị trường Hoa Kỳ, T01/2025





# GỖ VÀ SẢN PHẨM GỖ



## ĐIỂM TIN THỊ TRƯỜNG GỖ VÀ SẢN PHẨM GỖ HOA KỲ

Nhập khẩu gỗ dán cứng của Hoa Kỳ năm 2024 ước đạt 2,8 triệu m<sup>3</sup> với giá trị 1,7 tỷ USD, tăng 1% về lượng và tăng 13% về giá trị so với năm 2023. Trong đó, nhập khẩu từ Indonesia tăng 41% và nhập khẩu từ Việt Nam tăng 44%.

Nhập khẩu gỗ xẻ cứng nhiệt đới của Hoa Kỳ năm 2024 đạt 179.542 m<sup>3</sup>, giảm 7% so với năm 2023. Mặc dù nhập khẩu từ Brazil tăng 5%, nhập khẩu từ các quốc gia khác như Indonesia và Malaysia giảm lần lượt 9% và 36%.

Nhập khẩu đồ nội thất gỗ của Hoa Kỳ trong năm 2024 đạt 21,2 tỷ USD tăng 7% so với năm 2023. Nhập khẩu từ Việt Nam tăng 21%, chiếm 1/3 kim ngạch nhập khẩu của thị trường Hoa Kỳ trong năm 2024. Trong khi đó, nhập khẩu từ các thị trường lớn khác là Canada và Mexico giảm lần lượt 5% và 6%.

Nguồn: ITTO



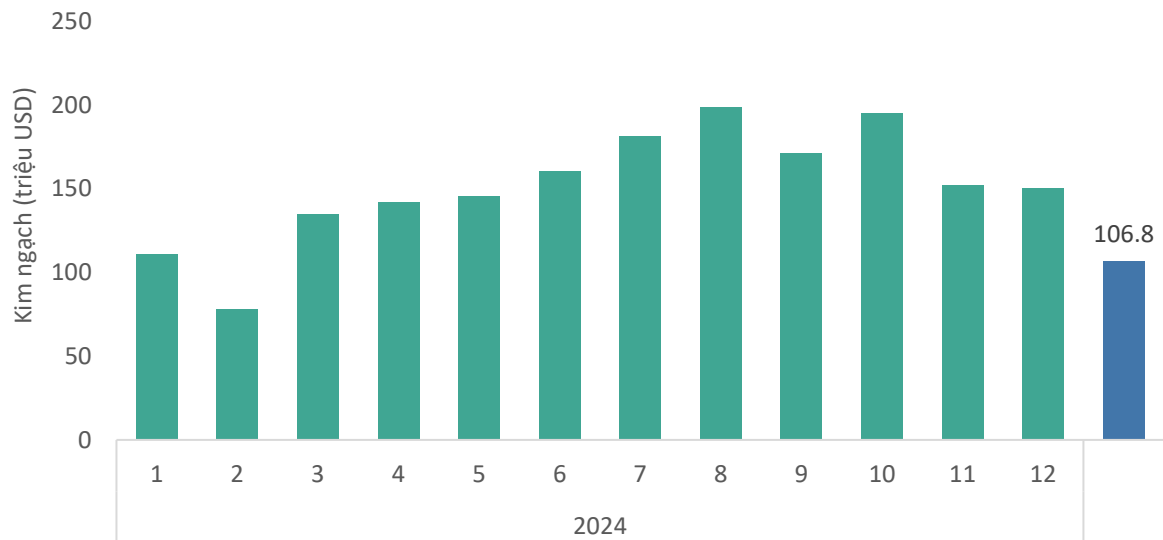
Tin liên quan





# Thủy sản


## Giá trị Thủy sản xuất khẩu sang thị trường Hoa Kỳ, T01/2025



## Kết quả xuất khẩu Thủy sản sang thị trường Hoa Kỳ, T01/2025

KIM NGẠCH

# 106,8

*triệu USD*

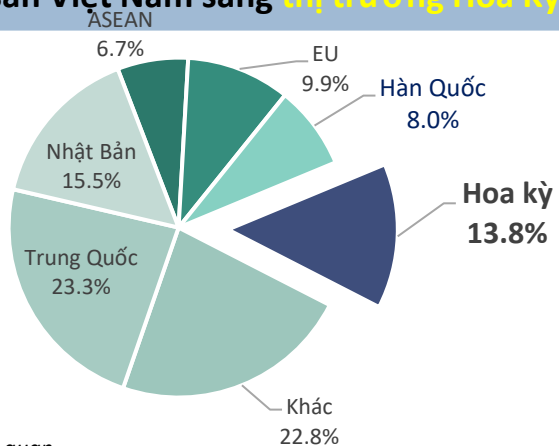
↘ Giảm **29,0%** so với T12/2024

↘ Giảm **3,7%** so với T01/2024

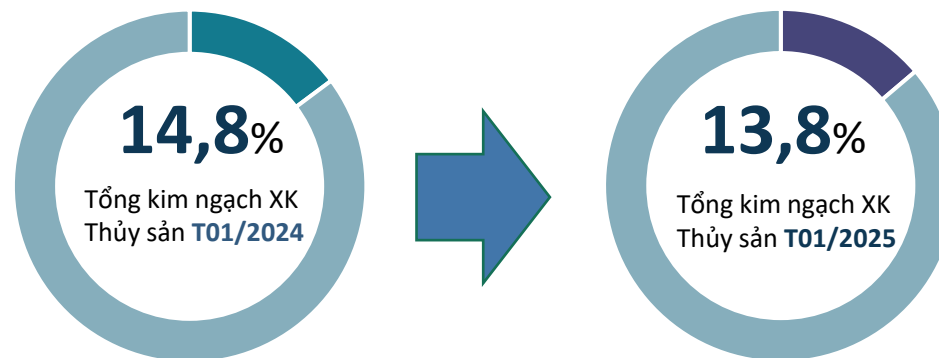
▼ Thấp hơn **44,8 triệu USD** so với bình quân năm 2024

❖ Tháng 01 năm 2025 đạt **106,8** triệu USD, đạt **5,9%** kim ngạch 2024

## Tỷ trọng giá trị Thủy sản Việt Nam sang thị trường Hoa Kỳ, T01/2025



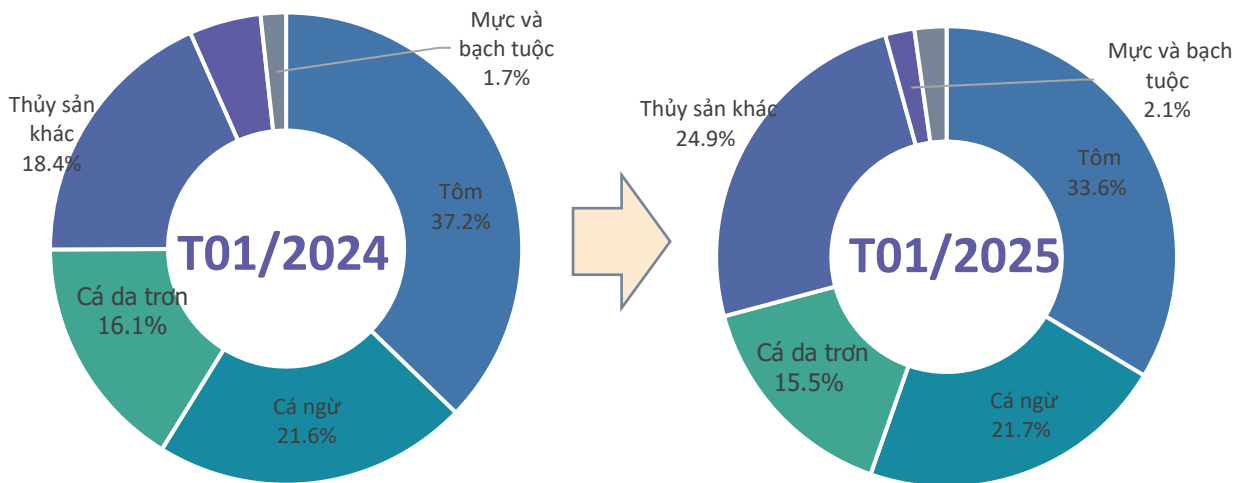
## Biến động tỷ trọng giá trị Thủy sản VN sang thị trường Hoa Kỳ, T01/2025





# Thủy sản

## Cơ cấu chủng loại Thủy sản XK sang thị trường Hoa Kỳ, T01/2025



## Kết quả xuất khẩu Thủy sản sang thị trường Hoa Kỳ, T01/2025



### Tôm

Kim ngạch: **35,9** Triệu USD  
 Giảm **33,5%** so với T12/2024  
 Giảm **13,1%** so với T01/2024



### Cá ngừ

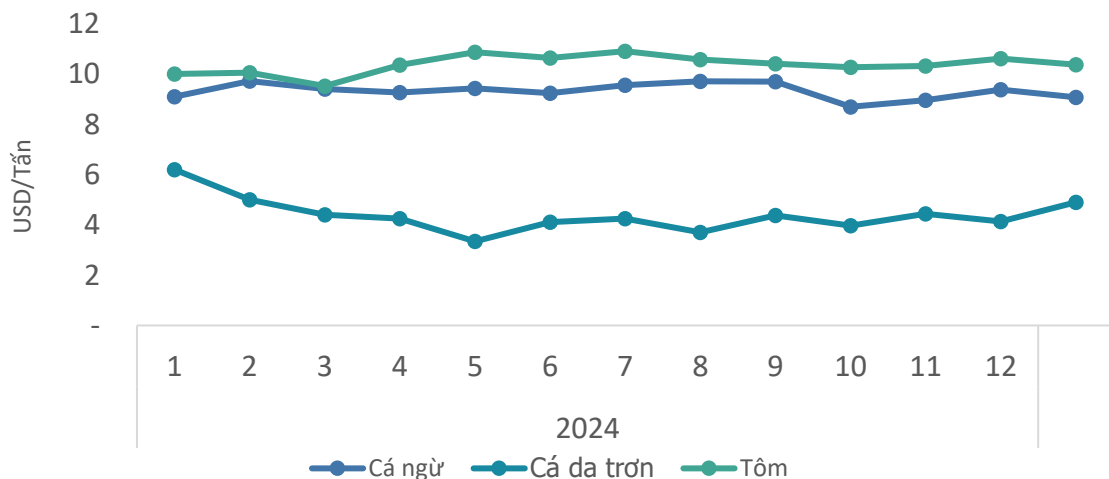
Kim ngạch: **23,2** Triệu USD  
 Giảm **23,6%** so với T12/2024  
 Giảm **3,1%** so với T01/2024



### Cá da trơn

Kim ngạch: **16,6** Triệu USD  
 Giảm **35,7%** so với T12/2024  
 Giảm **7,5%** so với T01/2024

## Giá Thủy sản xuất khẩu bình quân sang thị trường Hoa Kỳ, T01/2025



### Cá ngừ

Giá xuất khẩu bình quân trong T01/2025 ở mức **9,1** USD/kg; giảm **3,2%** so với tháng trước; và giảm **0,1%** so với cùng kỳ năm 2024.

### Cá da trơn

Giá xuất khẩu bình quân trong T01/2025 ở mức **4,9** USD/kg; tăng **18,5%** so với tháng trước; và giảm **20,6%** so với cùng kỳ năm 2024.

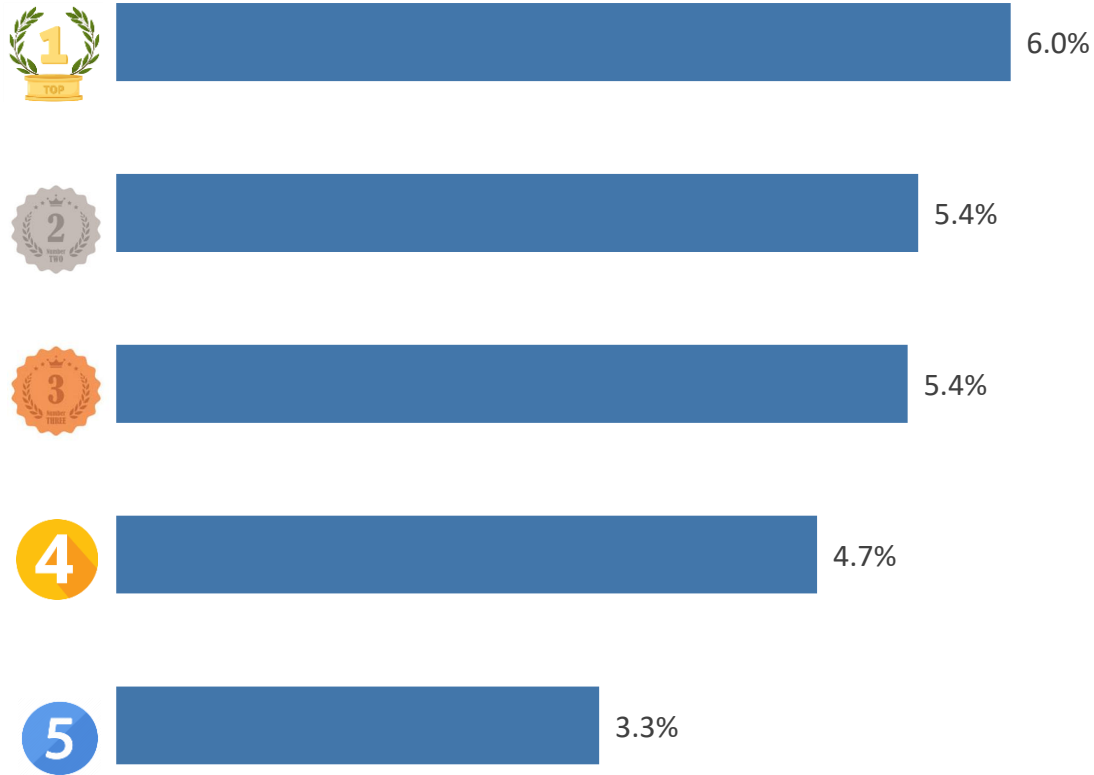
### Tôm

Giá xuất khẩu bình quân trong T01/2025 ở mức **10,4** USD/kg; giảm **2,3%** so với tháng trước; và tăng **3,3%** so với cùng kỳ năm 2024.

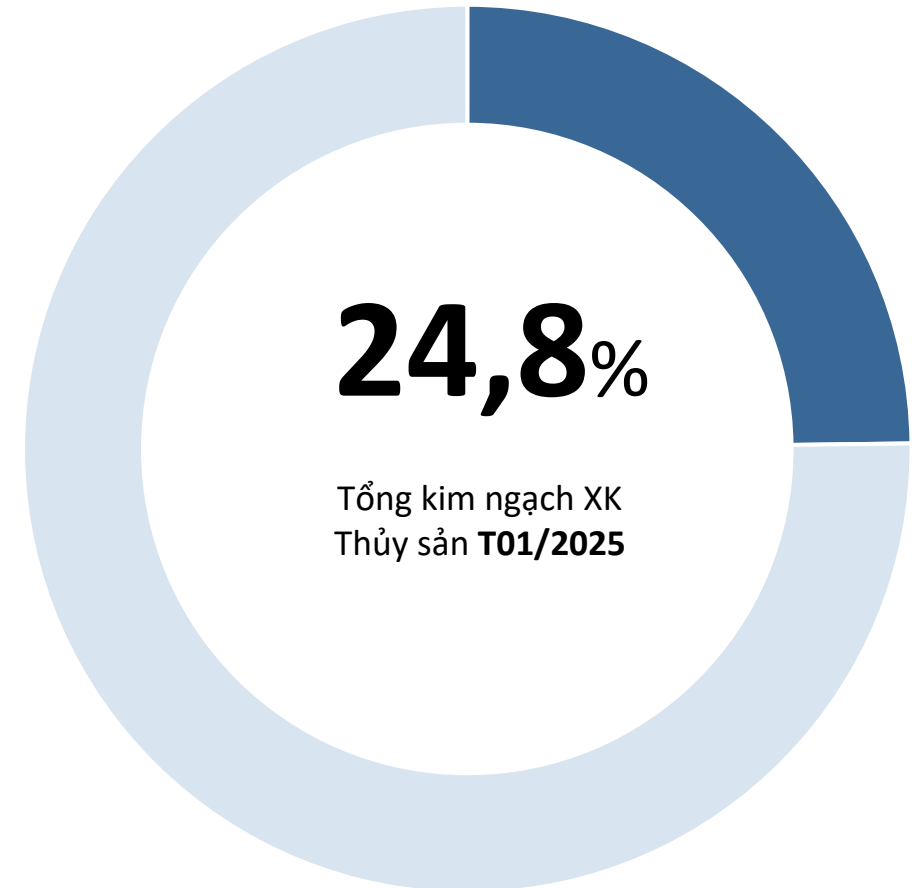


# Thủy sản

TOP 5 doanh nghiệp về kim ngạch xuất khẩu Thủy sản sang thị trường Hoa Kỳ, T01/2025



Tỷ trọng về kim ngạch của TOP 5 doanh nghiệp xuất khẩu Thủy sản sang thị trường Hoa Kỳ, T01/2025





# Thủy sản

## ĐIỂM TIN THỊ TRƯỜNG THỦY SẢN HOA KỲ

### Thương mại thủy sản Hoa Kỳ năm 2024

Năm 2024, nhập siêu trong ngành thủy sản Hoa Kỳ tiếp tục gia tăng. Tổng khối lượng nhập khẩu thủy sản đạt 3,2 triệu tấn, trị giá 25,8 tỷ USD, tăng 2% về khối lượng và chưa đến 1% về giá trị so với năm 2023. Ngược lại, xuất khẩu chỉ đạt 1,2 triệu tấn, trị giá 5,0 tỷ USD, giảm 6% về khối lượng và 4% về giá trị. Sự mất cân bằng này cho thấy Hoa Kỳ đang tăng phụ thuộc vào nguồn cung thủy sản từ nước ngoài. Trong đó, Canada vẫn là đối tác nhập khẩu lớn nhất, với giá trị tăng 10%. Việt Nam đứng thứ năm trong danh sách các nguồn cung cấp thủy sản lớn nhất của Hoa Kỳ, với 366.898 tấn, trị giá 1,8 tỷ USD, tăng 15% về khối lượng và 9% về giá trị.

Tôm tiếp tục là mặt hàng thủy sản nhập khẩu chủ yếu của Hoa Kỳ, dù giá trị nhập khẩu đã giảm 6%.

Chi phí nhập khẩu cũng gia tăng, với tổng thuế nhập khẩu thủy sản lên tới 364 triệu USD trong năm 2024, tăng 4% so với năm trước. Trong đó, Trung Quốc đóng góp phần lớn với 232,9 triệu USD, phản ánh mối quan hệ thương mại phức tạp giữa hai quốc gia.

Dự báo năm 2025, ngành thủy sản Hoa Kỳ có thể đối mặt với thêm nhiều rào cản thương mại và thuế quan mới. Xu hướng các công ty nước ngoài mua lại hoặc mở văn phòng tại Hoa Kỳ sẽ tạo ra những thay đổi lớn trong ngành thủy sản.

01



Tin liên quan



# Thủy sản

## ĐIỂM TIN THỊ TRƯỜNG THỦY SẢN HOA KỲ

### Tận dụng thuế quan để thúc đẩy xuất khẩu thủy sản sang Hoa Kỳ

Việc Hoa Kỳ áp thuế bổ sung 10% đối với hàng hóa Trung Quốc đã tạo ra những biến động lớn trên thị trường thương mại toàn cầu, trong đó có ngành thủy sản. Các nhà nhập khẩu Hoa Kỳ đang tìm kiếm nguồn cung thay thế có mức giá cạnh tranh hơn. Trong bối cảnh đó, thủy sản Việt Nam, đặc biệt là cá tra, đang có cơ hội lớn để gia tăng xuất khẩu vào Hoa Kỳ nhờ mức thuế suất ưu đãi và giá thành cạnh tranh hơn so với Trung Quốc.

Hiện nay có 8 doanh nghiệp xuất khẩu cá tra Việt Nam được hưởng mức thuế 0% khi vào thị trường Hoa Kỳ. Ngược lại, cá rô phi Trung Quốc đang chịu thuế suất cao lên đến 35% (bao gồm cả mức thuế bổ sung 10%). Điều này làm giảm đáng kể lợi thế cạnh tranh của Trung Quốc, tạo điều kiện cho cá tra Việt Nam thâm nhập sâu hơn vào thị trường Hoa Kỳ.

Với ngành tôm, Việt Nam đang chịu áp lực cạnh tranh lớn từ Ecuador và Ấn Độ về giá, Năm 2024 tôm Việt Nam bán sang Hoa Kỳ có giá cao hơn 30% so với Ecuador và khoảng 25% so với Ấn Độ.

Để tận dụng cơ hội từ chính sách thuế mới của Hoa Kỳ với Trung Quốc, các doanh nghiệp thủy sản Việt Nam cần có chiến lược dài hạn, đảm bảo nguồn cung nguyên liệu ổn định để có thể duy trì sản xuất bền vững. Bên cạnh đó, doanh nghiệp nên tập trung vào phân khúc sản phẩm giá trị gia tăng cao – vốn là thế mạnh của Việt Nam – để nâng cao giá trị xuất khẩu thay vì chỉ cạnh tranh về giá. Đặc biệt, với mặt hàng tôm, việc tập trung sản xuất tôm cỡ lớn (30 con/kg) có thể giúp Việt Nam chiếm lĩnh thị trường do đang thiếu hụt nguồn cung trên toàn cầu.

02

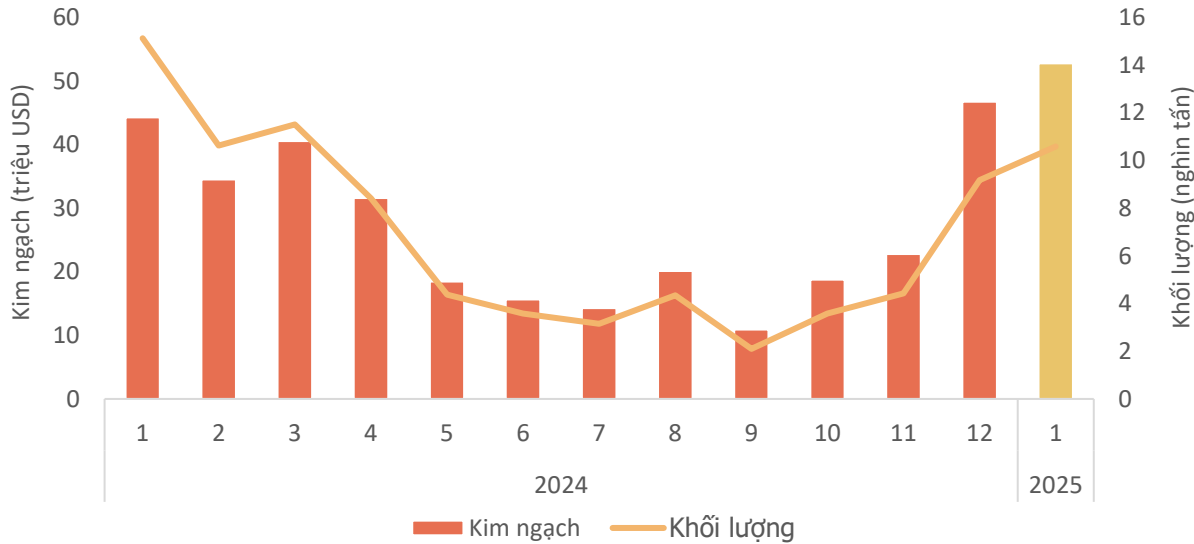


Tin liên quan



# CÀ PHÊ

## Khối lượng và giá trị cà phê xuất khẩu sang thị trường Hoa Kỳ, T01/2025



## Kết quả xuất khẩu cà phê VN sang thị trường Hoa Kỳ, T01/2025

### KIM NGẠCH

**52,8** triệu USD

↗ Tăng **12,9%** so với T12/2024

↗ Tăng **19,2%** so với T01/2024

↗ Cao hơn **26,2 triệu USD** so với bình quân theo tháng năm 2024.

❖ Tháng 01 năm 2025 đạt **52,8** tr.USD, đạt **19,2%** kim ngạch 2024.

### KHỐI LƯỢNG

**10,6** nghìn tấn

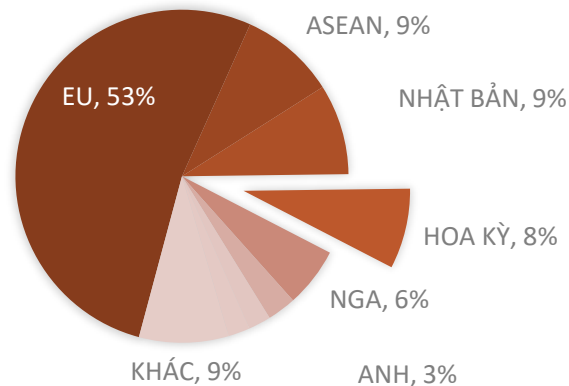
↗ Tăng **15,4%** so với T12/2024

↘ Giảm **30%** so với T01/2024

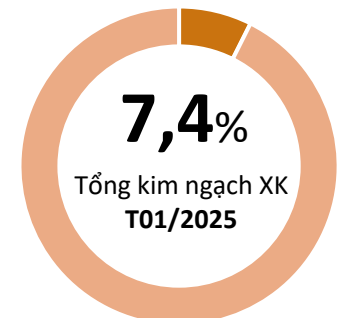
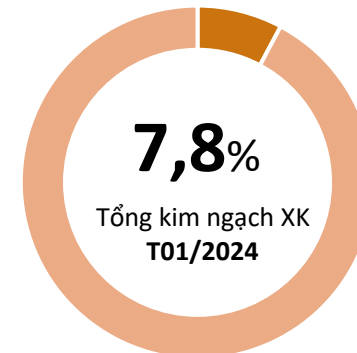
↗ Cao hơn **3,9 nghìn tấn** so với bình quân theo tháng năm 2024.

❖ Tháng 01 năm 2025 đạt **10,6** nghìn tấn, đạt **13,2%** lượng năm 2024.

## Tỷ trọng giá trị cà phê Việt Nam sang thị trường Hoa Kỳ, T01/2025



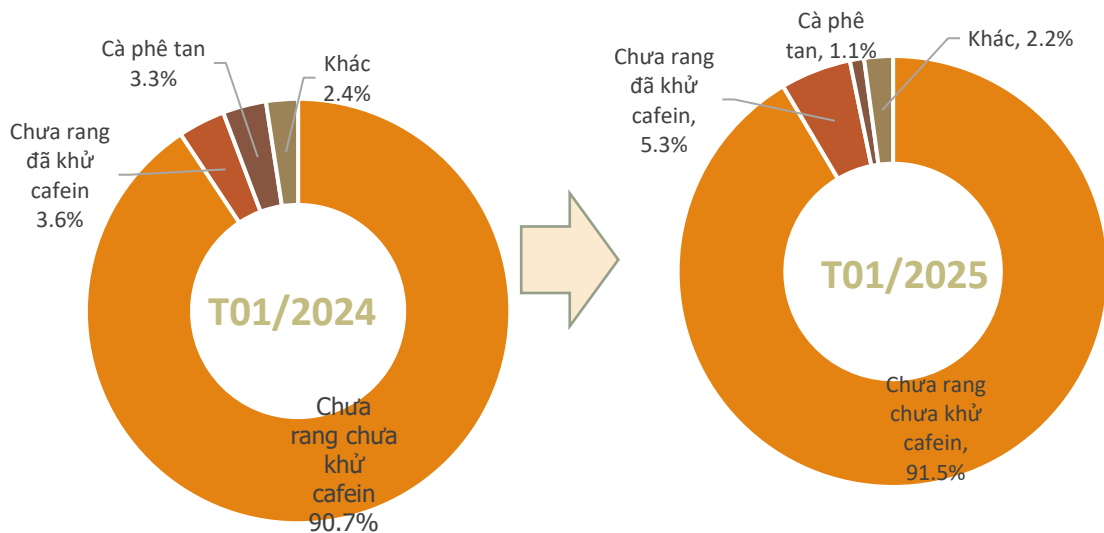
## Biến động tỷ trọng giá trị cà phê VN sang thị trường Hoa Kỳ, T01/2025



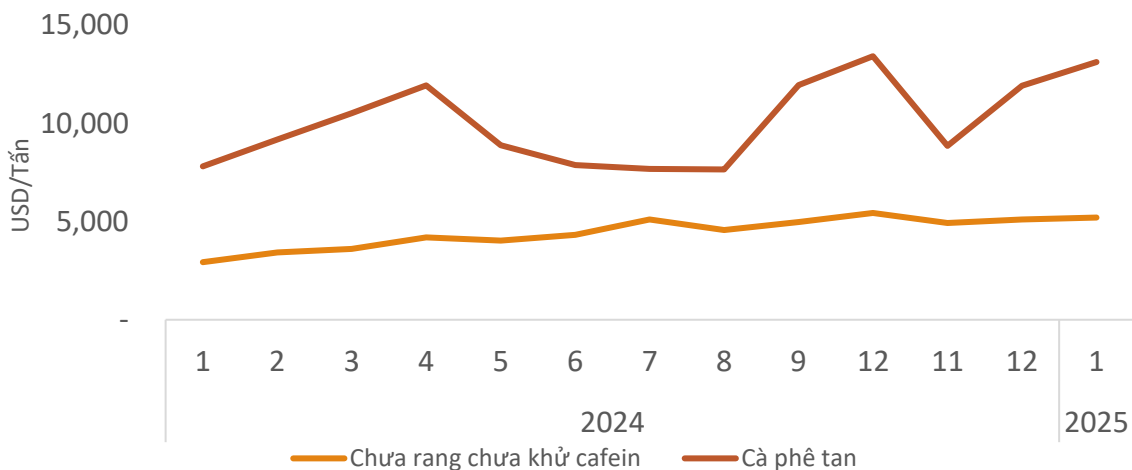


# CÀ PHÊ

## Cơ cấu chủng loại cà phê XK sang thị trường Hoa Kỳ, T01/2025



## Giá cà phê xuất khẩu bình quân sang thị trường Hoa Kỳ, T01/2025



## Kết quả xuất khẩu cà phê sang thị trường Hoa Kỳ, T01/2025



### Chưa rang chưa khử cafein

Kim ngạch: **48,3** Triệu USD  
 Tăng **15,6%** so với T12/2024  
 Tăng **23,4%** so với T01/2024



### Cà phê tan

Kim ngạch: **0,8** Triệu USD  
 Giảm **70,9%** so với T12/2024  
 Giảm **61%** so với T01/2024



### Chưa rang đã khử cafein

Kim ngạch: **2,8** Triệu USD  
 Tăng **296%** so với T12/2024  
 Tăng **80,7%** so với T01/2024

### Cà phê tan

Giá xuất khẩu bình quân trong T01/2025 ở mức **13.125** USD/tấn, **tăng 10,2%** so với tháng trước, và **tăng 68,1%** so với cùng kỳ năm 2024.

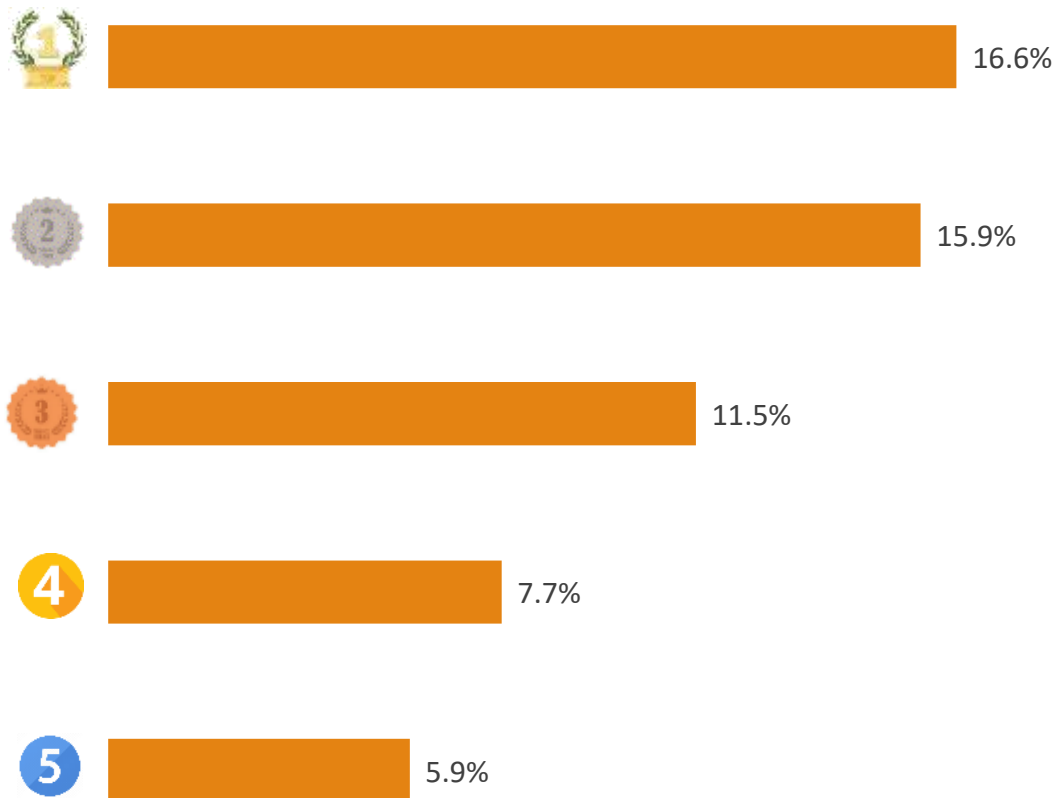
### Cà phê chưa rang chưa khử cafein

Giá xuất khẩu bình quân trong T01/2025 ở mức **5.209** USD/tấn, **tăng 3,4%** so với tháng trước; và **tăng 77,7%** so với cùng kỳ năm 2024.

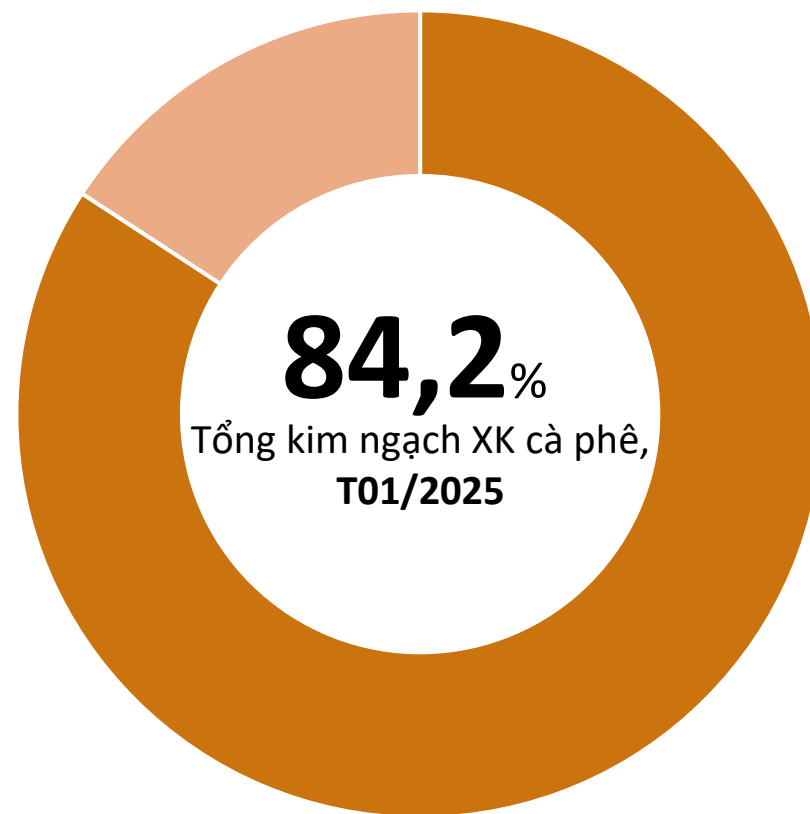


# CÀ PHÊ

## TOP 5 doanh nghiệp về kim ngạch xuất khẩu cà phê sang thị trường Hoa Kỳ, T01/2025



## Tỷ trọng về kim ngạch của TOP 5 doanh nghiệp xuất khẩu cà phê sang thị trường Hoa Kỳ, T01/2025







# CÀ PHÊ

## ĐIỂM TIN THỊ TRƯỜNG CÀ PHÊ HOA KỲ



- ❑ Theo Statista, Thị trường cà phê Hoa Kỳ dự kiến sẽ đạt doanh thu 11,93 tỷ USD vào năm 2025, bao gồm các kênh phân phối như siêu thị và cửa hàng tiện lợi. Trong khi đó, doanh thu từ thị trường ngoài gia đình, bao gồm nhà hàng và quán bar, ước tính sẽ đạt 77,73 tỷ USD. Tổng doanh thu kết hợp từ cả hai phân khúc này đạt mức 89,67 tỷ USD vào năm 2025.
- ❑ Tốc độ tăng trưởng hàng năm (CAGR) của doanh thu trong nước được dự đoán là 2,12% trong giai đoạn 2025-2029.
- ❑ Trên phạm vi toàn cầu, Hoa Kỳ là quốc gia có doanh thu cà phê trong nước cao nhất, dự kiến đạt 12 tỷ USD vào năm 2025. Trung bình, mỗi người Hoa Kỳ đóng góp khoảng 34,73 USD vào doanh thu của thị trường cà phê trong năm 2025.



TIN LIÊN QUAN

*Nguồn: Statista*



# CÀ PHÊ

## ĐIỂM TIN THỊ TRƯỜNG CÀ PHÊ HOA KỲ



Hiệp hội Cà phê Quốc gia Hoa Kỳ (NCA) đã lên tiếng phản đối các đề xuất cấm sử dụng methylene chloride, một chất hóa học được sử dụng trong quy trình khử caffeine của cà phê. NCA cho rằng các lệnh cấm này không dựa trên cơ sở khoa học vững chắc và có thể gây ảnh hưởng tiêu cực đến ngành công nghiệp cà phê. Họ nhấn mạnh rằng methylene chloride đã được sử dụng an toàn trong nhiều thập kỷ và được các cơ quan quản lý, bao gồm Cục Quản lý Thực phẩm và Dược phẩm Hoa Kỳ (FDA), công nhận là an toàn khi tuân thủ các quy định hiện hành.

*Nguồn: [dailycoffeenews](#)*

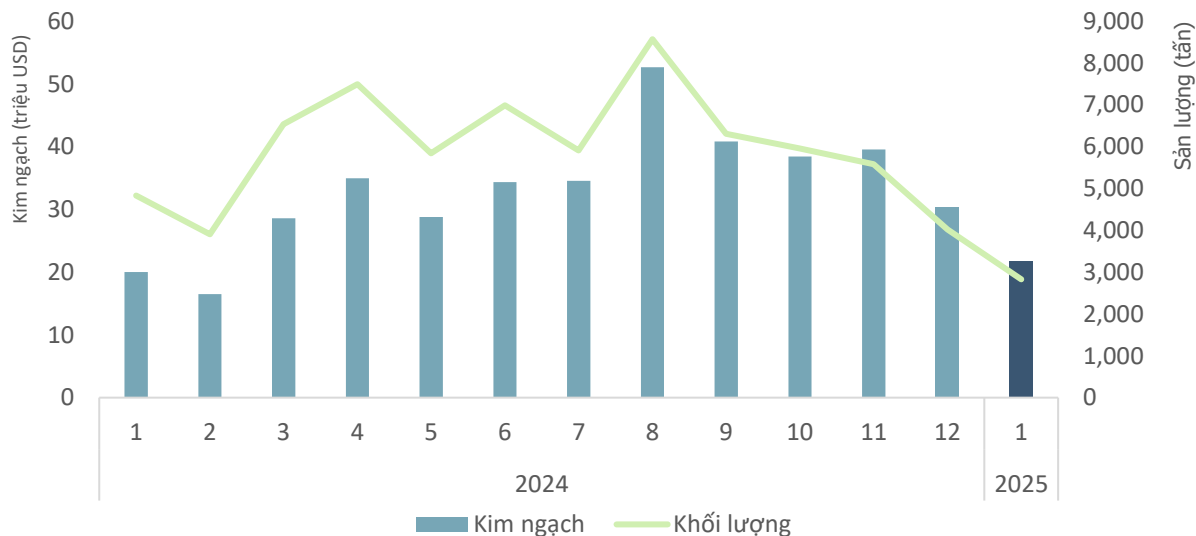


TIN LIÊN QUAN



# HỒ TIÊU

## Khối lượng và giá trị hồ tiêu xuất khẩu sang thị trường Hoa Kỳ, T01/2025



## Kết quả xuất khẩu hồ tiêu sang thị trường Hoa Kỳ, T01/2025

### KIM NGẠCH

**21,73** triệu USD \$

Giảm **28%** so với T12/2024

Tăng **9%** so với T01/2024

Thấp hơn **11,6 triệu USD** so với bình quân theo tháng năm 2024

❖ Tháng 01 năm 2025 đạt 21,73 tr.USD, đạt **5%** kim ngạch 2024

### KHỐI LƯỢNG

**2,83** nghìn tấn

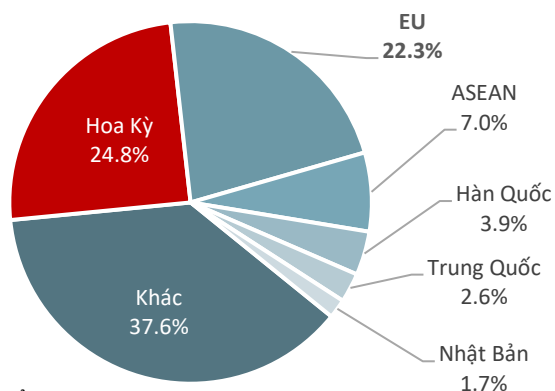
Giảm **30%** so với T12/2024

Giảm **41%** so với T01/2024

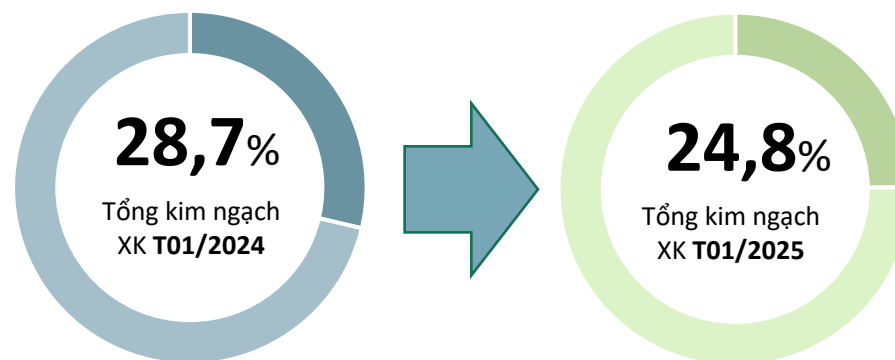
Thấp hơn **3,2 nghìn tấn** so với bình quân theo tháng năm 2024

❖ Tháng 01 năm 2025 đạt 2,83 nghìn tấn, đạt **4%** khối lượng năm 2024

## Tỷ trọng giá trị hồ tiêu của Việt Nam sang thị trường Hoa Kỳ, T01/2025



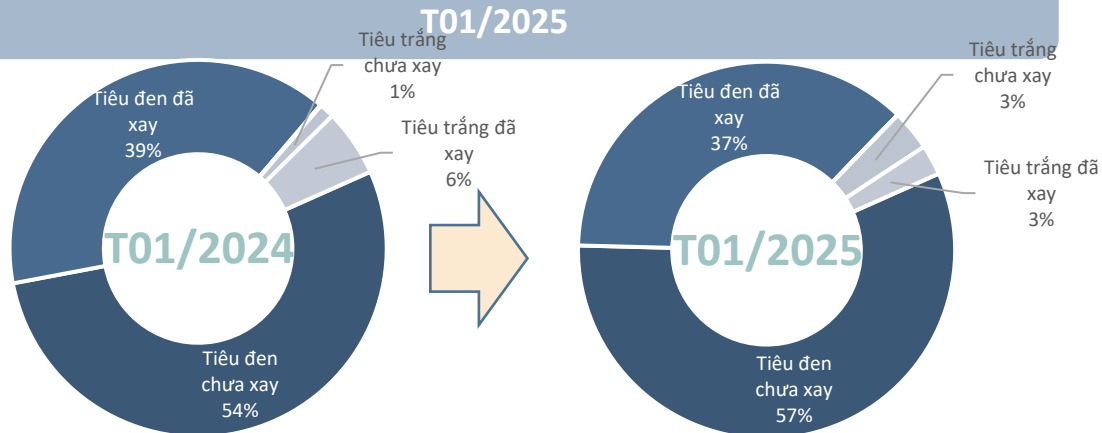
## Biến động tỷ trọng giá trị hồ tiêu của VN sang thị trường Hoa Kỳ, T01/2025





# HỒ TIÊU

## Cơ cấu chủng loại hồ tiêu xuất khẩu sang thị trường Hoa Kỳ, T01/2025



## Kết quả xuất khẩu hồ tiêu sang thị trường Hoa Kỳ, T01/2025



### Tiêu đen chưa xay

Kim ngạch: **12,4** triệu USD

Giảm **27%** so với T12/2024

Tăng **15%** so với T01/2024



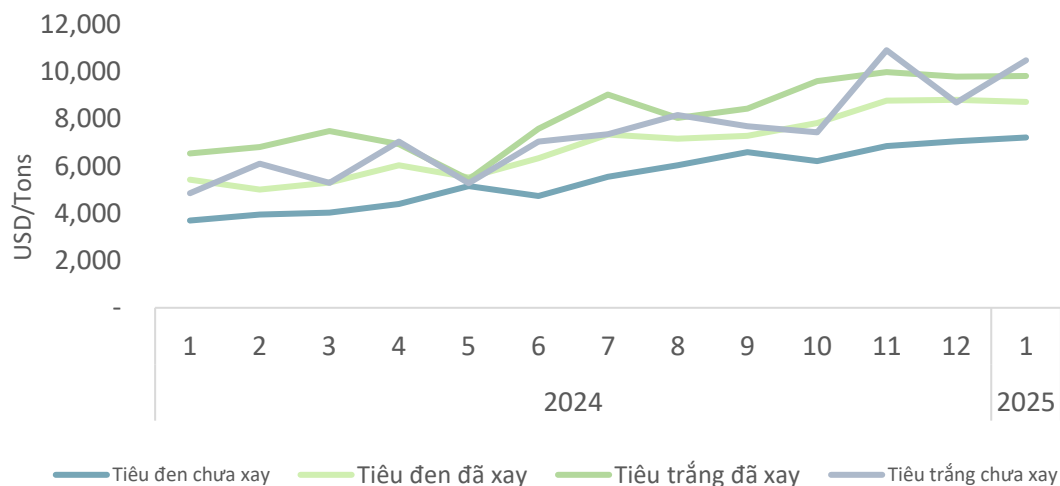
### Tiêu đen đã xay

Kim ngạch: **8,0** triệu USD

Giảm **23%** so với T12/2024

Tăng **2%** so với T01/2024

## Giá hồ tiêu xuất khẩu bình quân sang thị trường Hoa Kỳ, T01/2025



### Tiêu đen chưa xay

Giá xuất khẩu bình quân trong T01/2025 ở mức **7.209** USD/tấn; **tăng 2,3%** so với tháng trước; và **tăng 95,2%** so với cùng kỳ năm 2024.

### Tiêu đen đã xay

Giá xuất khẩu bình quân trong T01/2025 ở mức **8.709** USD/tấn; **giảm 1,1%** so với tháng trước; và **tăng 60,4%** so với cùng kỳ năm 2024.

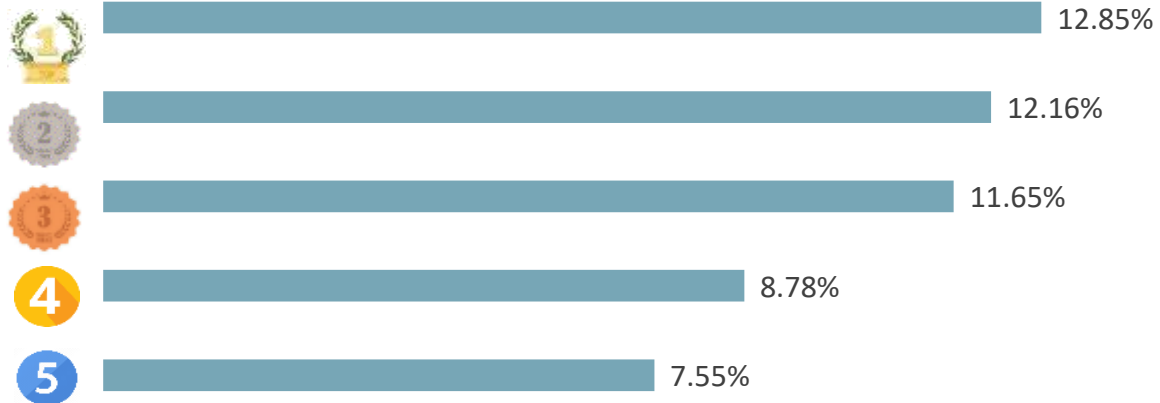
### Tiêu trắng đã xay

Giá xuất khẩu bình quân trong T01/2025 ở mức **9.811** USD/tấn; **tăng 0,3%** so với tháng trước; và **tăng 50,1%** so với cùng kỳ năm 2024.

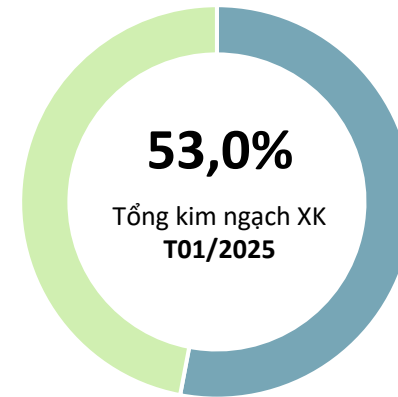


# HỒ TIÊU

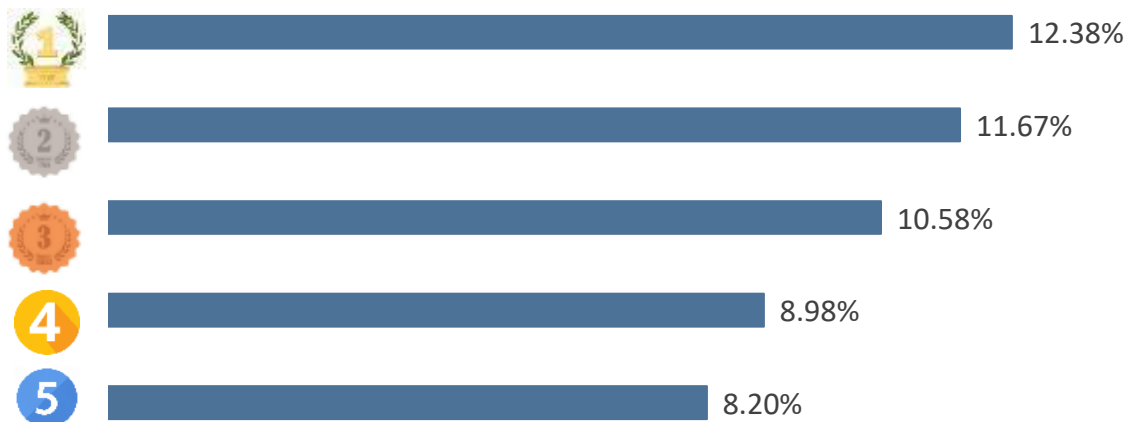
## TOP 5 doanh nghiệp về kim ngạch xuất khẩu sang thị trường Hoa Kỳ, T01/2025



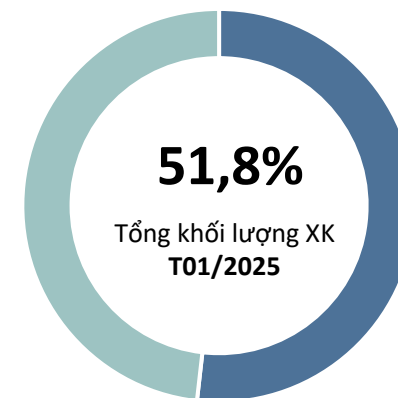
## Tỷ trọng về kim ngạch của TOP 5 doanh nghiệp xuất khẩu sang thị trường Hoa Kỳ, T01/2025



## TOP 5 doanh nghiệp về khối lượng xuất khẩu sang thị trường Hoa Kỳ, T01/2025



## Tỷ trọng về khối lượng của TOP 5 doanh nghiệp xuất khẩu sang thị trường Hoa Kỳ, T01/2025





Nhập khẩu hạt tiêu của Hoa Kỳ trong năm 2024 đạt xấp xỉ 98 nghìn tấn, trị giá 540,4 triệu USD, tăng 41,9% về lượng và tăng 66% về trị giá so với năm 2023.

Năm 2024, giá bình quân nhập khẩu hạt tiêu vào Hoa Kỳ đạt mức 5.516 USD/tấn, tăng 17% so với năm 2023. Trong đó, giá nhập khẩu hạt tiêu của Hoa Kỳ tăng từ các thị trường như Việt Nam, Ấn Độ, Bra-xin, Trung Quốc, nhưng giá nhập khẩu từ thị trường In-đô-nê-xi-a giảm.

Hoa Kỳ nhập khẩu hạt tiêu từ 51 thị trường trong năm 2024, trong đó Việt Nam là nguồn cung lớn nhất, chiếm 77,17% về lượng và 76,75% về trị giá trong tổng nhập khẩu, tăng tỷ trọng về lượng, nhưng giảm tỷ trọng về trị giá so với năm 2023 (năm 2023 tỷ trọng hạt tiêu Việt Nam ở mức 77,23% về lượng và 73,65% về trị giá). Nhập khẩu hạt tiêu của Hoa Kỳ từ Việt Nam năm 2024 đạt 75,6 nghìn tấn, trị giá 414,8 triệu USD, tăng 41,8% về lượng và tăng 73% về trị giá so với năm 2023.

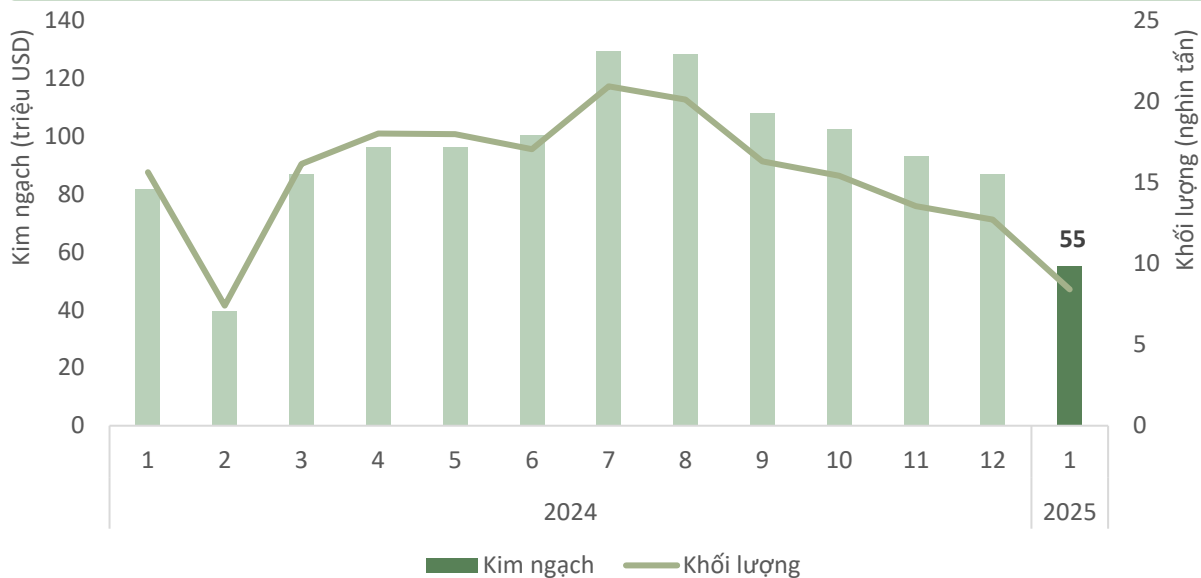
*Nguồn: Bộ Công Thương*





# ĐIỀU

## Khối lượng và giá trị điều xuất khẩu sang thị trường Hoa Kỳ, T01/2025



## Kết quả xuất khẩu điều sang thị trường Hoa Kỳ, T01/2025

**KIM NGẠCH**  
**55,1** triệu USD

↘ Giảm **36,5%** so với T12/2024

↘ Giảm **32,6%** so với T01/2024

↓ Thấp hơn **40,6** triệu USD so với bình quân theo tháng năm 2024

❖ Tháng 01 năm 2025 đạt **55,1** tr.USD, đạt **5%** kim ngạch năm 2024

**KHỐI LƯỢNG**  
**8,4** nghìn tấn

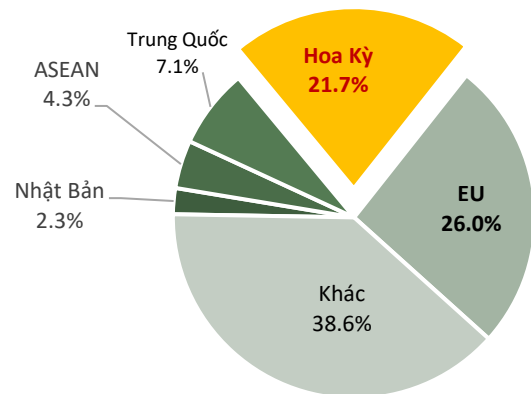
↘ Giảm **33,8%** so với T12/2024

↘ Giảm **46,2%** so với T01/2024

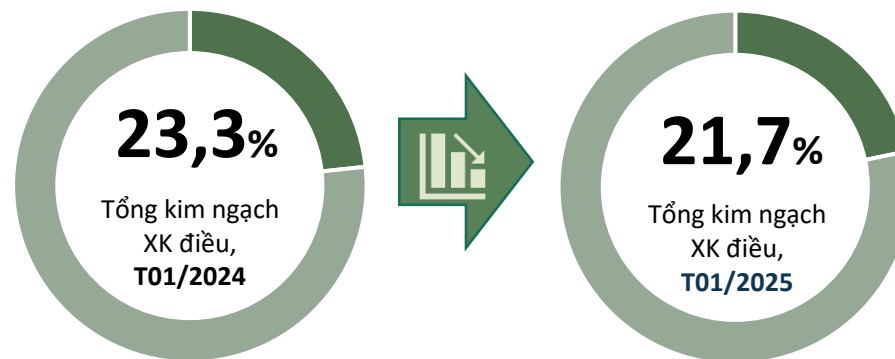
↓ Thấp hơn **7,5** nghìn tấn so với bình quân theo tháng năm 2024

❖ Tháng 01 năm 2025 đạt **8,4** nghìn tấn, đạt **4%** khối lượng năm 2024

## Tỷ trọng giá trị điều của Việt Nam sang thị trường Hoa Kỳ, T01/2025



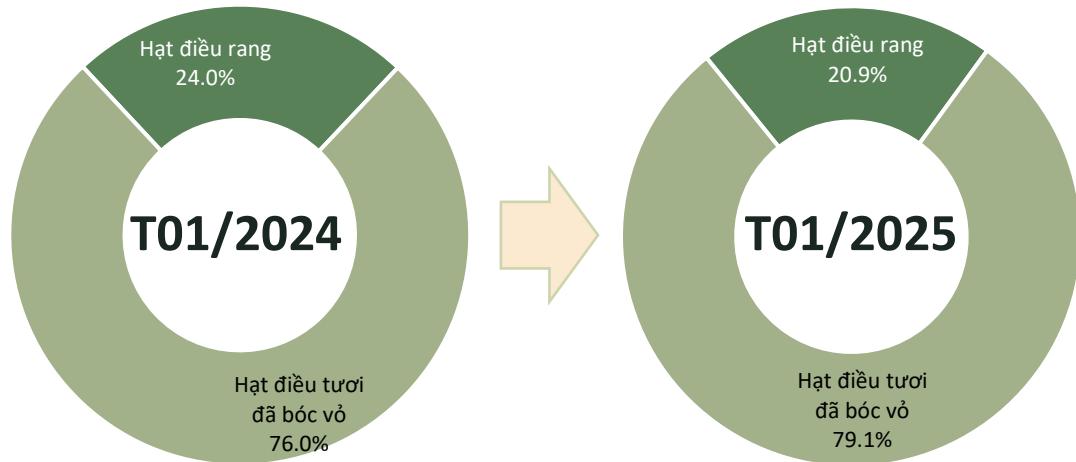
## Biến động tỷ trọng giá trị điều của Việt Nam sang thị trường Hoa Kỳ, T01/2025



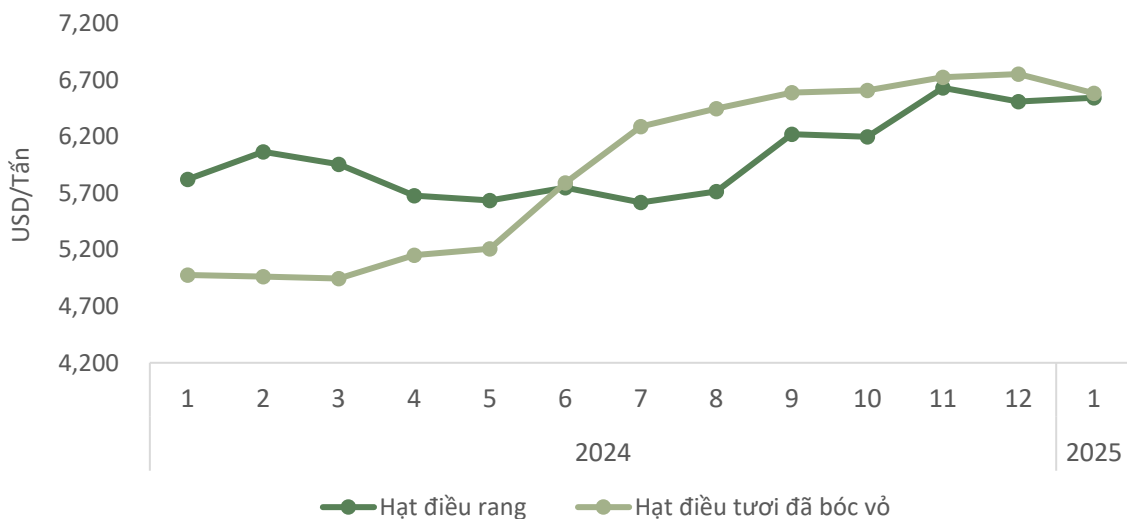


# ĐIỀU

## Cơ cấu chủng loại điều xuất khẩu sang thị trường Hoa Kỳ, T01/2025



## Giá điều xuất khẩu bình quân sang thị trường Hoa Kỳ, T01/2025



Nguồn: Tổng hợp từ số liệu của Tổng cục Hải quan

## Kết quả xuất khẩu điều sang thị trường Hoa Kỳ, T01/2025



### Điều tươi đã bóc vỏ

Kim ngạch: **43,6** triệu USD  
 Giảm **36%** so với T12/2024  
 Giảm **30%** so với T01/2024



### Điều rang

Kim ngạch: **11,5** triệu USD  
 Giảm **37%** so với T12/2024  
 Giảm **41%** so với T01/2024

### Điều tươi đã bóc vỏ

Giá xuất khẩu bình quân trong T01/2025 ở mức **6.581** USD/tấn; **giảm 2,5%** so với tháng trước; và **tăng 32%** so với cùng kỳ năm 2024.

### Điều rang

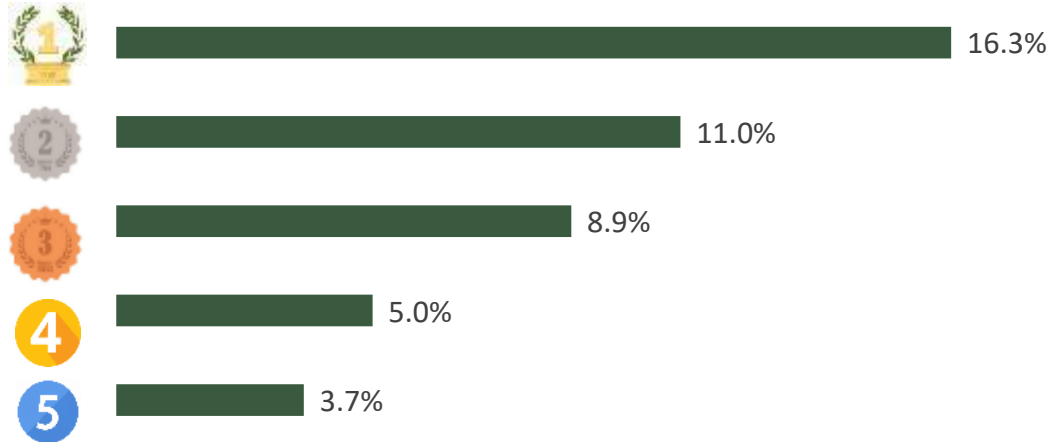
Giá xuất khẩu bình quân trong T01/2025 ở mức **6.544** USD/tấn; **tăng 0,6%** so với tháng trước; và **tăng 12,4%** so với cùng kỳ năm 2024.



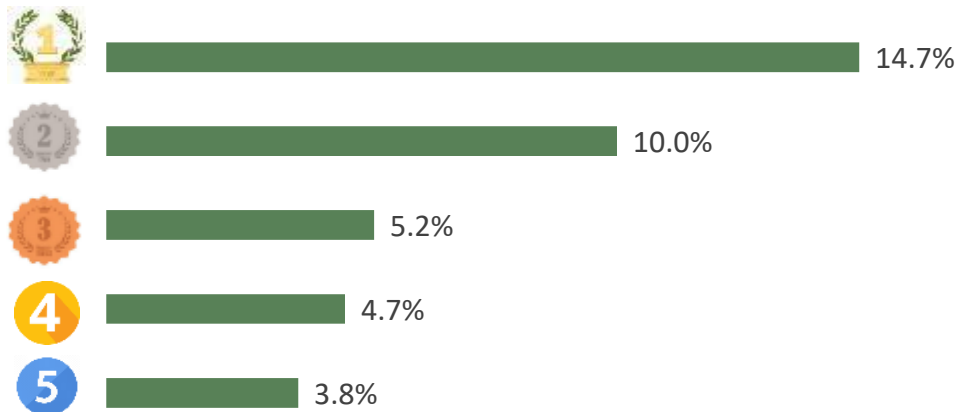


# ĐIỀU

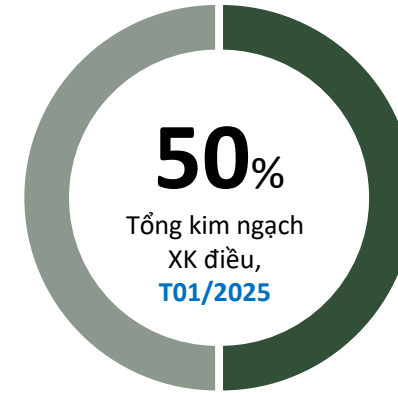
## TOP 5 doanh nghiệp về kim ngạch xuất khẩu sang thị trường Hoa Kỳ, T01/2025



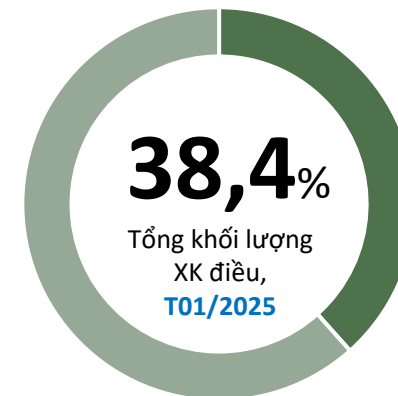
## TOP 5 doanh nghiệp về khối lượng xuất khẩu sang thị trường Hoa Kỳ, T01/2025



## Tỷ trọng về kim ngạch của TOP 5 doanh nghiệp xuất khẩu sang thị trường Hoa Kỳ, T01/2025



## Tỷ trọng về khối lượng của TOP 5 doanh nghiệp xuất khẩu sang thị trường Hoa Kỳ, T01/2025





## ĐIỂM TIN ĐIỀU THỊ TRƯỜNG HOA KỲ

Thị trường hạt điều chế biến tại Hoa Kỳ dự kiến đạt 693,3 triệu USD vào năm 2025 và tăng lên 1.351,2 triệu USD vào năm 2035, với tốc độ tăng trưởng hàng năm (CAGR) 6,9%.

Thị trường hạt điều chế biến tại Hoa Kỳ đang tăng trưởng mạnh nhờ nhu cầu ngày càng cao đối với thực phẩm bổ dưỡng, có nguồn gốc thực vật và chế biến tối thiểu. Người tiêu dùng ưa chuộng các sản phẩm có nhãn rõ ràng, minh bạch và bền vững, giúp hạt điều trở nên phổ biến trong đồ ăn nhẹ, sản phẩm thay thế sữa và bánh kẹo.

Ngành chế biến hạt điều tại Hoa Kỳ có tính cạnh tranh cao, với sự tham gia của cả các công ty lớn và thương hiệu nhỏ đang phát triển. Để thu hút khách hàng quan tâm đến sức khỏe, doanh nghiệp cần tập trung vào đổi mới sản phẩm, bao bì và hương vị.

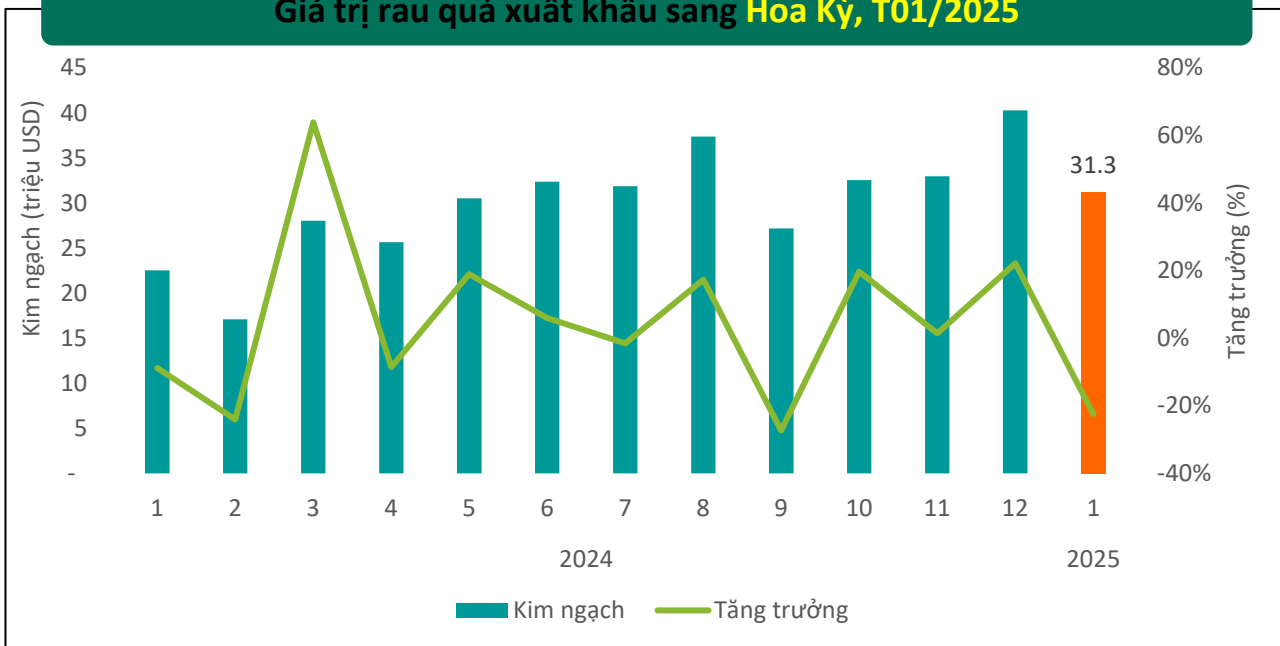
*Nguồn: Theo báo cáo của Future Market Insights*





# RAU QUẢ (XUẤT KHẨU)

## Giá trị rau quả xuất khẩu sang Hoa Kỳ, T01/2025



## Kết quả xuất khẩu rau quả sang Hoa Kỳ, T01/2025

### KIM NGẠCH



# 31,3

triệu USD

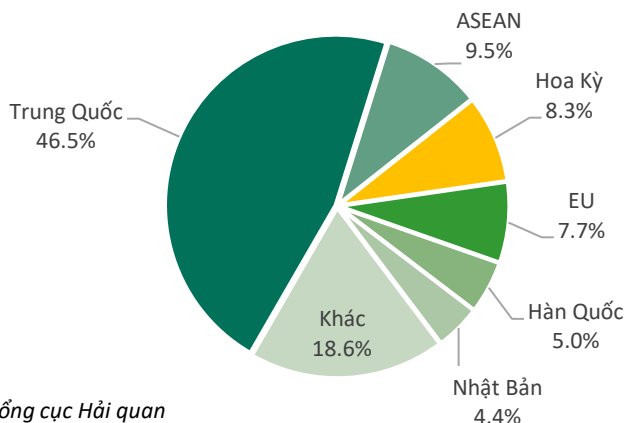
Giảm **22,4%** so với T12/2024

Tăng **38,8%** so với T01/2024

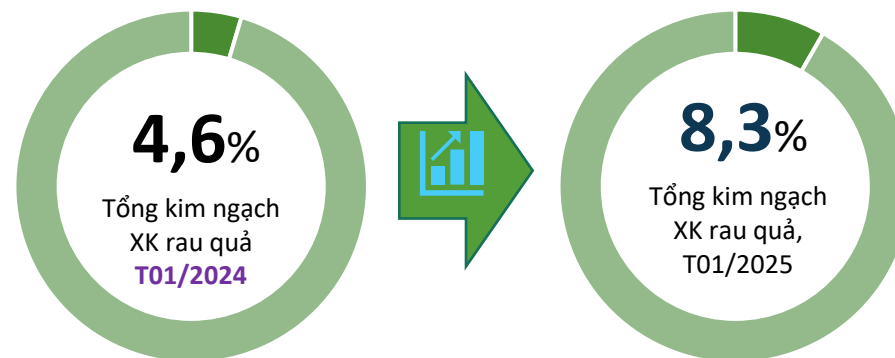
Cao hơn **1,2 triệu USD** so với bình quân theo tháng năm 2024

Tháng 01 năm 2025 đạt **31,3 triệu USD**, đạt **8,7%** kim ngạch 2024

## Tỷ trọng giá trị rau quả Việt Nam sang Hoa Kỳ, T01/2025

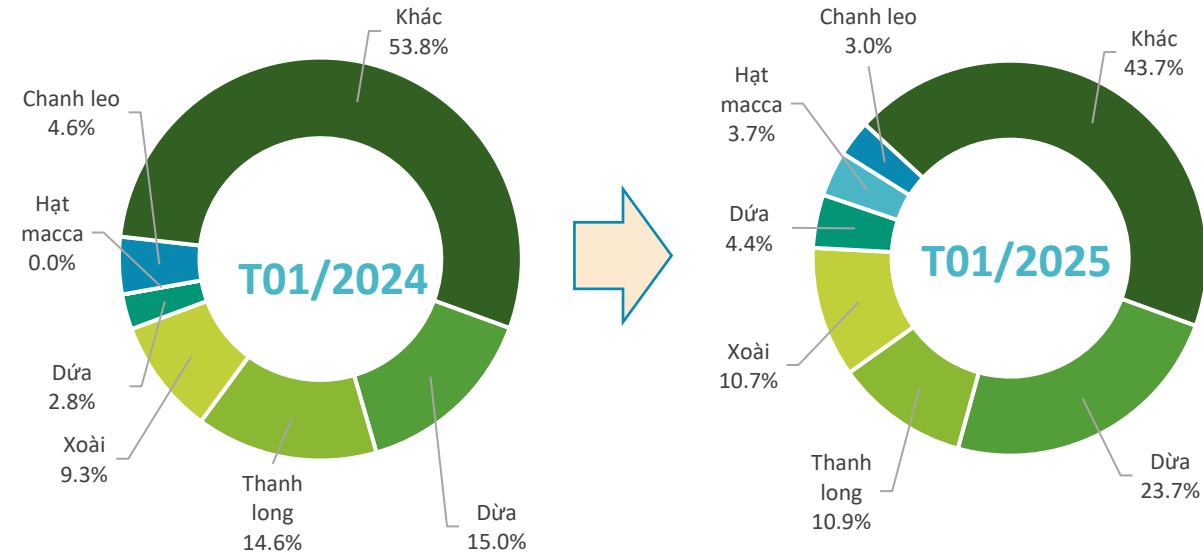


## Biến động tỷ trọng giá trị rau quả VN sang Hoa Kỳ, T01/2025



# RAU QUẢ (XUẤT KHẨU)

## Cơ cấu chủng loại rau quả xuất khẩu sang Hoa Kỳ, T01/2025



### Xoài

Kim ngạch: **3,3** triệu USD  
Giảm **2,6%** so với T12/2024  
Tăng **60,1%** so với T01/2024



### Dứa

Kim ngạch: **1,4** triệu USD  
Tăng **43,1%** so với T12/2024  
Tăng **114,2%** so với T01/2024

## Kết quả xuất khẩu rau quả sang Hoa Kỳ, T01/2025



### Dừa

Kim ngạch: **7,4** triệu USD  
Giảm **28,7%** so với T12/2024  
Tăng **120,1%** so với T01/2024



### Thanh long

Kim ngạch: **3,4** triệu USD  
Giảm **25,0%** so với T12/2024  
Tăng **3,6%** so với T01/2024



### Hạt macca

Kim ngạch: **1,2** triệu USD  
Giảm **18,6%** so với T12/2024  
Gấp **1577** lần so với T01/2024



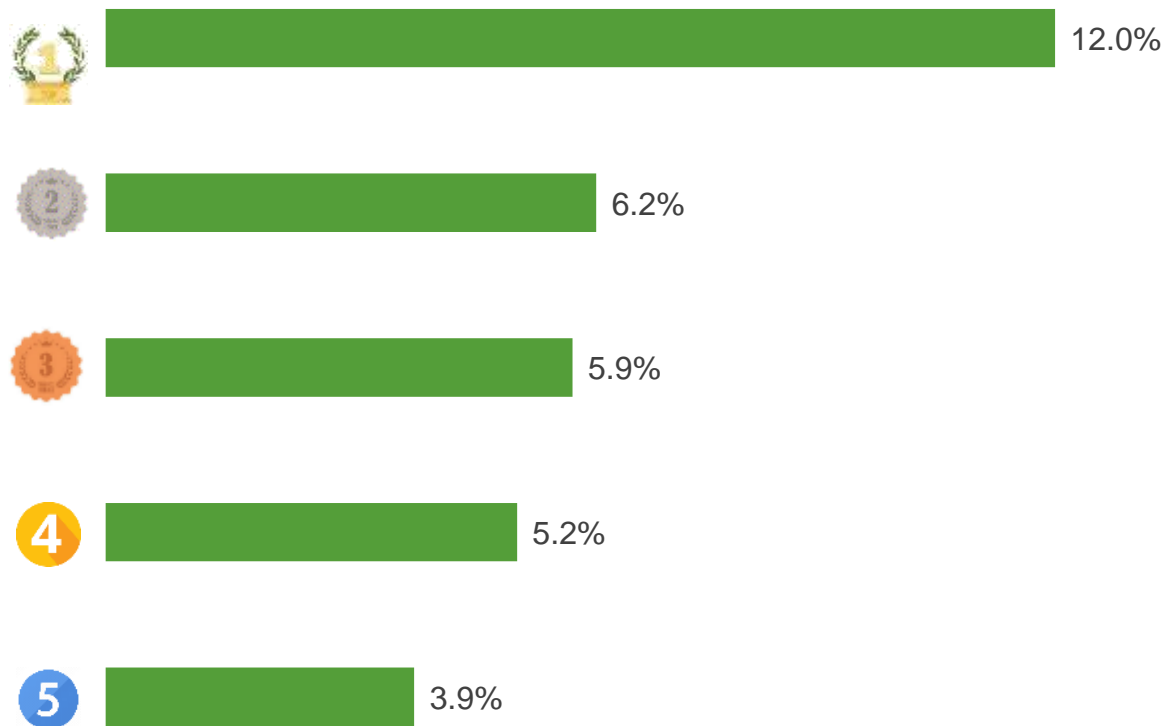
### Chanh leo

Kim ngạch: **0,9** triệu USD  
Giảm **49,8%** so với T12/2024  
Giảm **10,8%** so với T01/2024

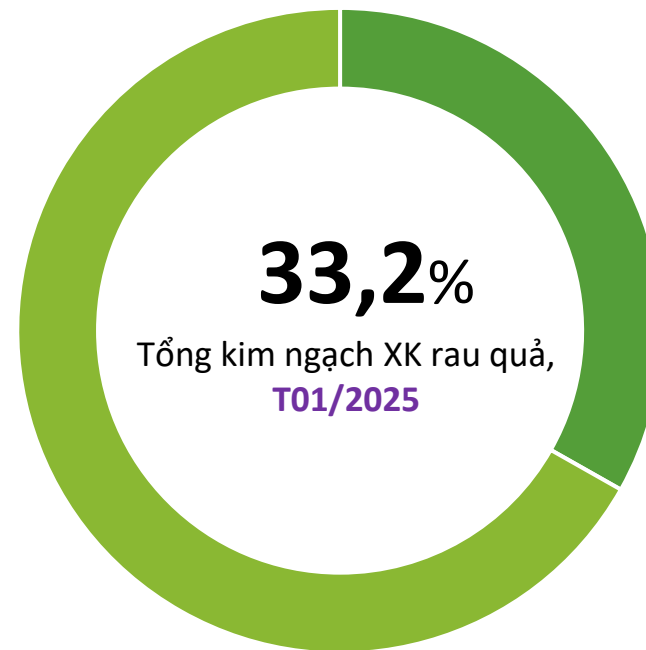


# RAU QUẢ (XUẤT KHẨU)

TOP 5 doanh nghiệp về kim ngạch xuất khẩu  
sang Hoa Kỳ, T01/2025



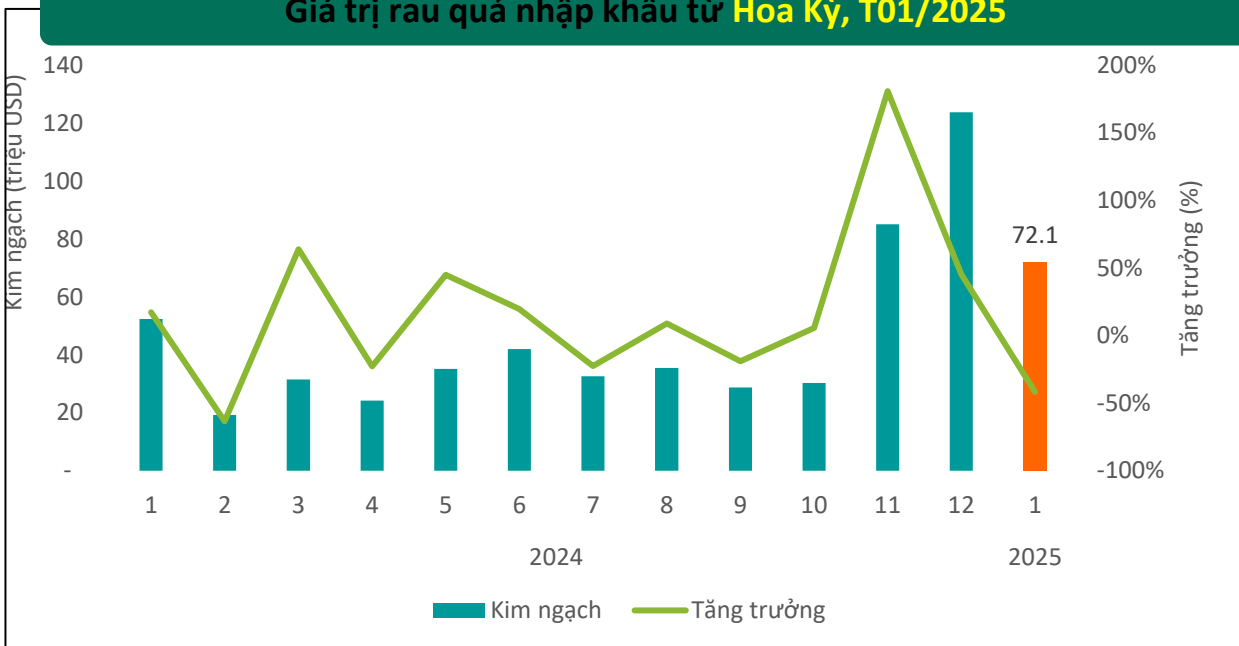
Tỷ trọng về kim ngạch của TOP 5 doanh nghiệp xuất khẩu  
sang Hoa Kỳ, T01/2025





# RAU QUẢ (NHẬP KHẨU)

## Giá trị rau quả nhập khẩu từ Hoa Kỳ, T01/2025



## Kết quả nhập khẩu rau quả từ Hoa Kỳ, T01/2025

### KIM NGẠCH



# 72,1

triệu USD

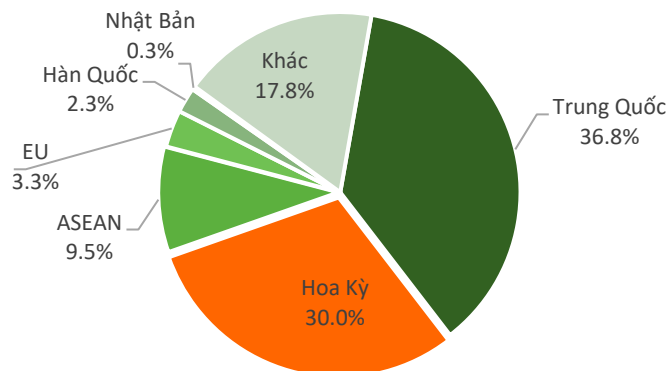
Giảm **41,7%** so với T12/2024

Tăng **37,6%** so với T01/2024

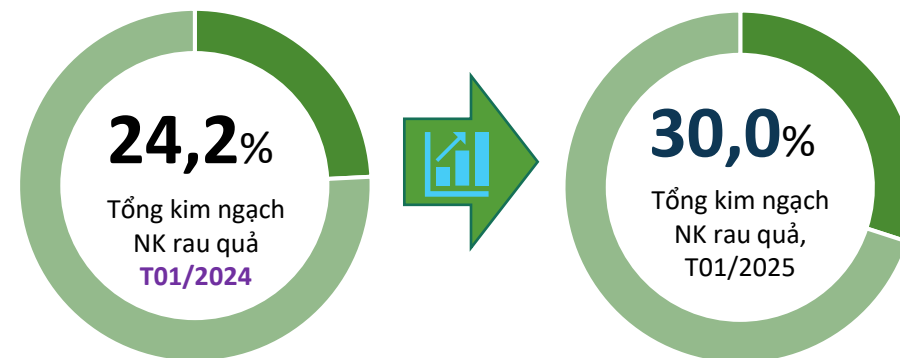
Cao hơn **26,8 triệu USD** so với bình quân theo tháng năm 2024

Tháng 01 năm 2025 đạt **72,1 triệu USD**, đạt **13,3%** kim ngạch 2024

## Tỷ trọng giá trị rau quả NK từ Hoa Kỳ, T01/2025

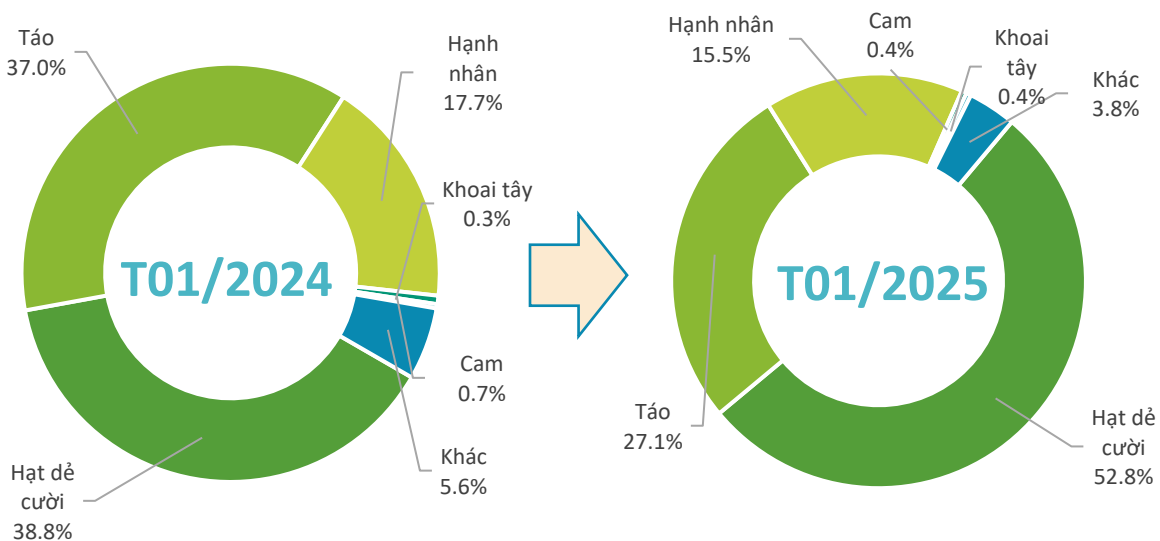


## Biến động tỷ trọng giá trị NK rau quả từ Hoa Kỳ, T01/2025



# RAU QUẢ (NHẬP KHẨU)

## Cơ cấu chủng loại rau quả nhập khẩu từ Hoa Kỳ, T01/2025



## Kết quả nhập khẩu rau quả từ Hoa Kỳ, T01/2025



### Hạt dẻ cười

Kim ngạch: **38,1** triệu USD  
Giảm **45,5%** so với T12/2024  
Tăng **87,4%** so với T01/2024



### Táo

Kim ngạch: **19,6** triệu USD  
Tăng **12,1%** so với T12/2024  
Tăng **1,0%** so với T01/2024



### Hạnh nhân

Kim ngạch: **11,2** triệu USD  
Giảm **54,1%** so với T12/2024  
Tăng **20,7%** so với T01/2024



### Cam

Kim ngạch: **0,29** triệu USD  
Gấp **601** lần so với T12/2024  
Giảm **19,6** so với T01/2024



### Khoai tây

Kim ngạch: **0,27** triệu USD  
Giảm **30,3%** so với T12/2024  
Tăng **59,0%** so với T01/2024



1

### Thu hoạch lê tại Tây Bắc Hoa Kỳ đạt mức thấp nhất trong 40 năm sau đợt lạnh sâu

Một đợt lạnh sâu tại khu vực Tây Bắc Hoa Kỳ đã dẫn đến vụ thu hoạch lê giảm mạnh, đánh dấu mức sản lượng thấp nhất trong bốn thập kỷ. Sản lượng giảm 31% so với mức trung bình năm năm. Giống lê Bosc chịu ảnh hưởng nặng nề nhất với sản lượng giảm hơn 60%.

Nguồn: Freshplaza.com

2

### Hoa Kỳ tăng 39,4% mức cảnh báo đối với gia vị nhập khẩu

Trong năm 2024, đã có 481 cảnh báo từ Hoa Kỳ đối gia vị nhập khẩu vào nước này, tăng 39,4% so với năm 2023 (tăng 136 trường hợp) gồm quế tăng 26 trường hợp, ớt tăng 16 và hồ tiêu tăng 6 trường hợp. Tổng cộng có 49 cảnh báo đối với hồ tiêu, 37 trường hợp đối với quế và 34 trường hợp đối với ớt. Gia vị Việt Nam nhập khẩu vào Hoa Kỳ ghi nhận 15 cảnh báo, trong đó 6 trường hợp đối với quế (tăng 3 lần so với 2 trường hợp của năm 2023).

Nguồn: Nongnghiep.vn



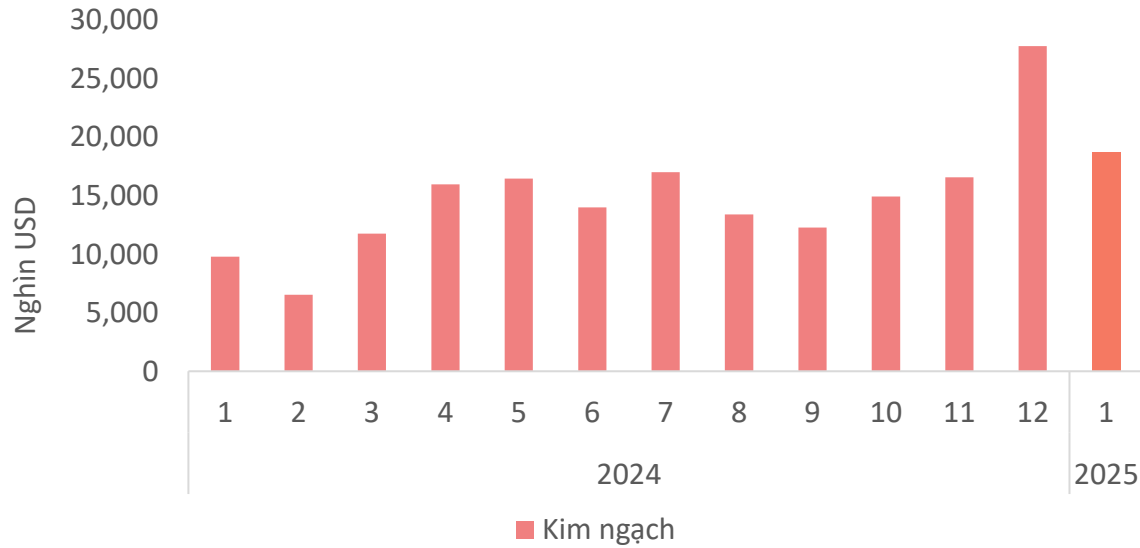
Tin liên quan





# THỊT VÀ SP TỪ THỊT (NK)

## Giá trị nhập khẩu thịt và SP từ thịt từ Hoa Kỳ, T01/2025



## Kết quả nhập khẩu thịt và SP từ thịt từ Hoa Kỳ, T01/2025

### KIM NGẠCH



**18,7**  
Triệu USD

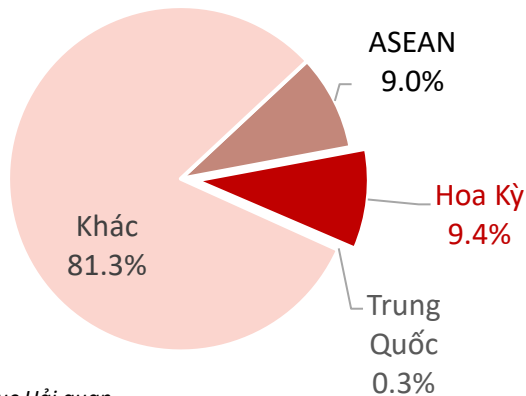
↘ Giảm **32,8%** so với T12/2024

↗ Tăng **90,7%** so với T01/2024

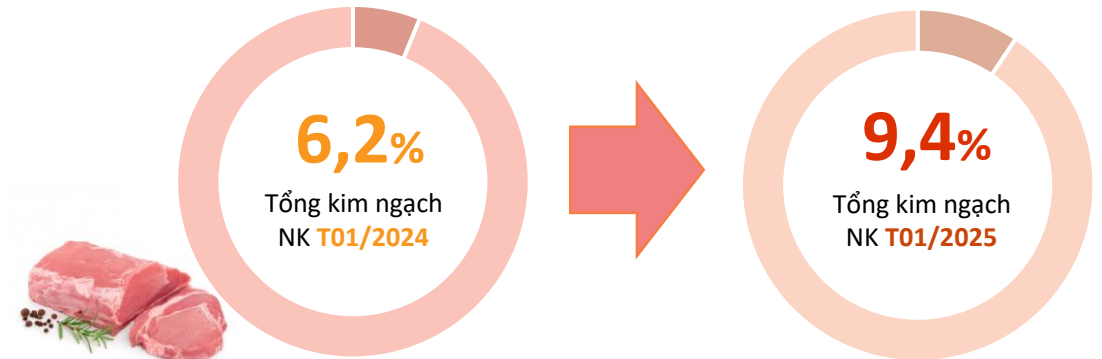
↗ Cao hơn **3,97 triệu USD** so với bình quân theo tháng năm 2024

◇ Tháng 01 năm 2025 đạt **18,7 triệu USD**, đạt **10,6%** kim ngạch 2024

## Tỷ trọng giá trị nhập khẩu thịt và SP từ thịt của Việt Nam sang Hoa Kỳ, T01/2025



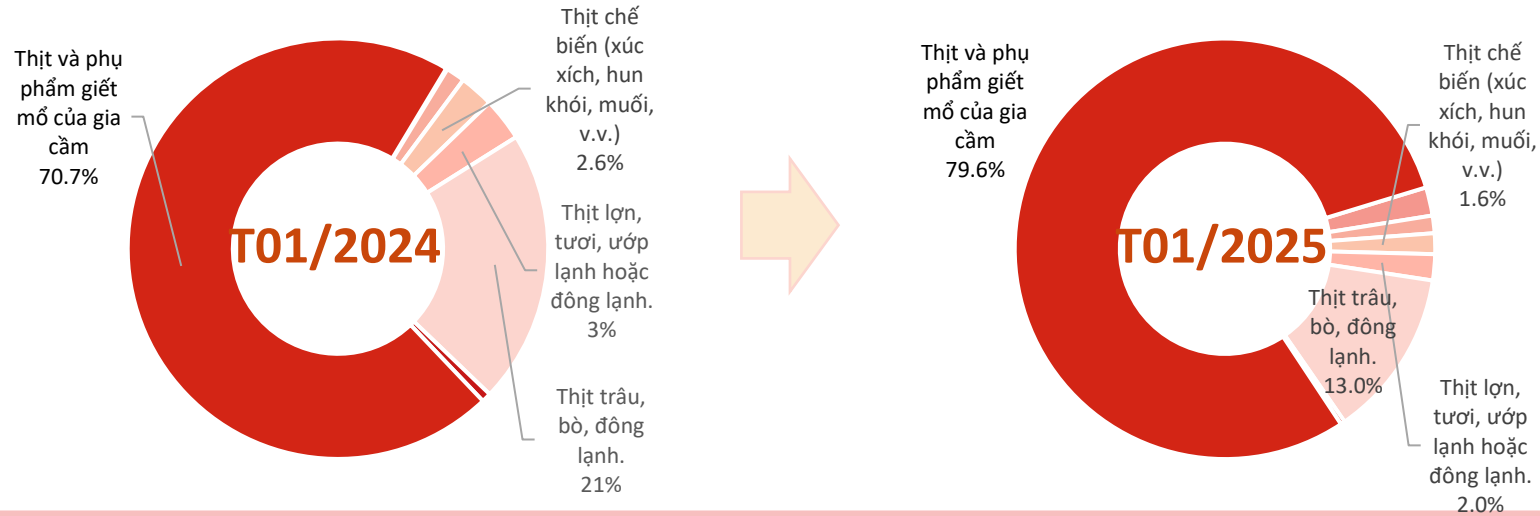
## Biến động tỷ trọng giá trị nhập khẩu thịt và SP từ thịt của Việt Nam từ Hoa Kỳ, T01/2025





# THỊT VÀ SP TỪ THỊT

## Cơ cấu chủng loại thịt và SP từ thịt NK từ Hoa Kỳ, T01/2025



## Kết quả NK thịt và SP từ thịt từ Hoa Kỳ, T01/2025



### Thịt và phụ phẩm giết mổ của gia cầm

Kim ngạch: **14,87** triệu USD

Giảm **33,3%** so với T12/2024

Tăng **114,6%** so với T01/2024



### Thịt trâu, bò đông lạnh

Kim ngạch: **2,42** triệu USD

Giảm **48,7%** so với T12/2024

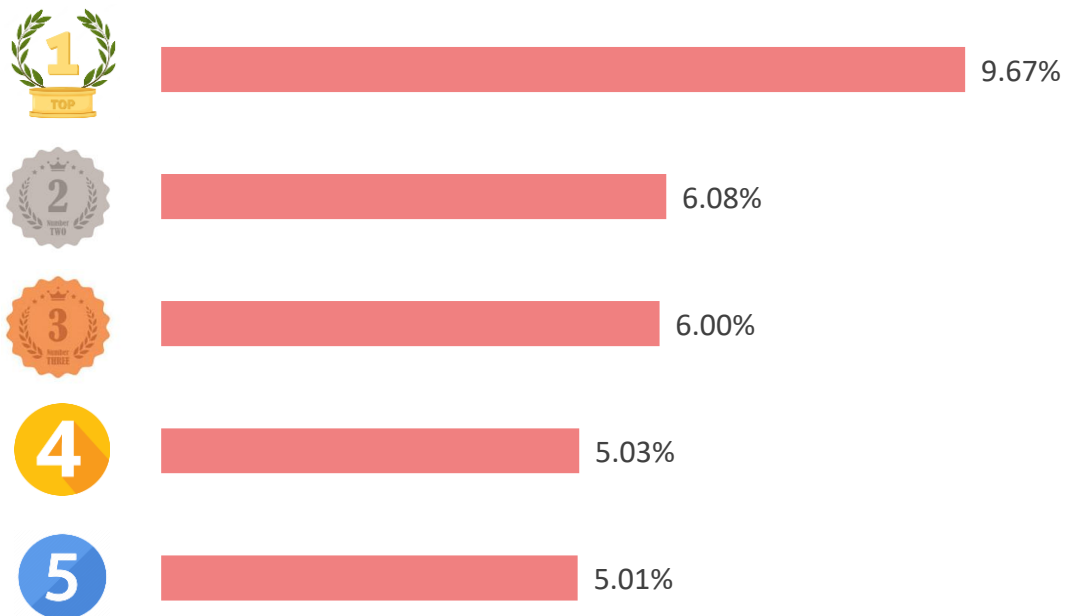
Tăng **17,1%** so với T01/2024

Nguồn: Tổng hợp từ số liệu của Tổng cục Hải quan

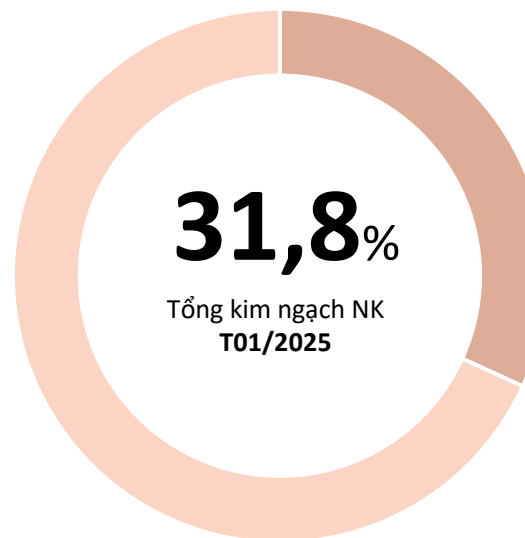


# THỊT VÀ SP TỪ THỊT

TOP 5 doanh nghiệp có kim ngạch nhập khẩu thịt và SP từ thịt lớn nhất từ Hoa Kỳ, T01/2025



Tỷ trọng về kim ngạch của TOP 5 doanh nghiệp nhập khẩu lớn nhất từ Hoa Kỳ, T01/2025





# THỊT VÀ SP TỪ THỊT

## ĐIỂM TIN THỊ TRƯỜNG THỊT VÀ SP TỪ THỊT HOA KỲ



Năm 2024, xuất khẩu thịt heo của Hoa Kỳ đạt 3,03 triệu tấn, tăng 4% so với năm trước và vượt mức kỷ lục năm 2020. Giá trị xuất khẩu tăng trưởng 6%, đạt 8,63 tỷ USD.

Mexico tiếp tục là thị trường nhập khẩu thịt heo lớn nhất của Hoa Kỳ với 1,15 triệu tấn (tăng 5%) và giá trị 2,58 tỷ USD (tăng 10%). So với năm 2020, con số này đã tăng gấp đôi, khẳng định vai trò chủ chốt của Mexico trong xuất khẩu thịt heo của Hoa Kỳ.


Trung Hoa Kỳ chứng kiến sự bứt phá với lượng nhập khẩu đạt 166.086 tấn (tăng 21%) và giá trị 522,9 triệu USD (tăng 29%). Trong khi đó, Colombia cũng duy trì đà tăng trưởng mạnh, với 142.035 tấn (tăng 26%) và giá trị 360 triệu USD (tăng 32%).

Xuất khẩu thịt heo sang Hàn Quốc đạt 214.429 tấn (tăng 12%), mang về 727,9 triệu USD (tăng 15%). Đáng chú ý, Hàn Quốc đã vượt Canada để trở thành thị trường nhập khẩu lớn thứ tư của Hoa Kỳ.

Khu vực ASEAN cũng ghi nhận tín hiệu tích cực khi tổng khối lượng nhập khẩu sang Hoa Kỳ đạt 76.579 tấn (tăng 19%). Trong đó, Philippines dẫn đầu (tăng 19%) và giá trị đầu với 60.259 120,8 triệu USD. Đặc biệt, Malaysia có mức tăng trưởng ấn tượng 51% cả về sản lượng (7.796 tấn) và giá trị (24,6 triệu USD), nhờ nhu cầu tiêu dùng cao và nguồn cung nội địa suy giảm do dịch tả heo châu Phi.

Ngược lại, xuất khẩu thịt heo sang Nhật Bản giảm nhẹ 2%, còn 336.692 tấn, chủ yếu do tác động của tỷ giá hối đoái dù nhu cầu vẫn duy trì ổn định.

Năm 2024 cũng đánh dấu kỷ lục mới về xuất khẩu nội tạng của Hoa Kỳ, với tổng khối lượng 590.500 tấn. Trung Quốc tiếp tục là thị trường nhập khẩu lớn nhất, theo sau là Mexico, trong khi Philippines, Canada và Hàn Quốc cũng đóng góp đáng kể vào mức tăng trưởng chung.



Tin liên quan



# THỊT VÀ SP TỪ THỊT

## ĐIỂM TIN THỊ TRƯỜNG THỊT VÀ SP TỪ THỊT HOA KỲ



Trong năm 2024, xuất khẩu thịt heo của Hoa Kỳ đạt mức kỷ lục do chi phí sản xuất hợp lý, nhu cầu toàn cầu ngày càng cao và hạn chế nguồn cung từ các thị trường cạnh tranh.


Do giá thức ăn chăn nuôi leo thang, các nhà sản xuất thịt lợn châu Âu gặp nhiều khó khăn trong việc duy trì khả năng cạnh tranh. Ngược lại, Hoa Kỳ vẫn giữ được lợi thế về giá nhờ tự chủ nguồn cung ngũ cốc, góp phần ổn định chi phí sản xuất và gia tăng sức cạnh tranh trên thị trường quốc tế.

Trước những cơ hội mở rộng thị trường, Hoa Kỳ đang tập trung đẩy mạnh xuất khẩu sang các khu vực có tiềm năng tăng trưởng cao. Đặc biệt, Colombia và Cộng hòa Dominica là hai thị trường đáng chú ý do sản lượng thịt lợn trong nước suy giảm, trong khi nhu cầu tiêu thụ vẫn duy trì ở mức cao nhờ thói quen ẩm thực dựa trên các sản phẩm từ thịt lợn. Điều này tạo điều kiện thuận lợi để Hoa Kỳ mở rộng thị phần và tiếp tục thúc đẩy tăng trưởng xuất khẩu trong thời gian tới.

*Nguồn: Tridge.com*

Hoa Kỳ ngày càng trở thành thị trường quan trọng đối với ngành thịt bò Uruguay. Tháng 1 năm 2025, Hoa Kỳ nhập khẩu 14.174 tấn thịt bò từ Uruguay, chiếm 41% tổng kim ngạch xuất khẩu thịt bò của quốc gia này, tăng 23% so với lượng nhập khẩu cùng kỳ năm trước.

*Nguồn: Tridge.com*



Tin liên quan

# Ipsard

## AGRO@INFO


Ý kiến góp ý, xin vui lòng gửi đến:

**TRUNG TÂM THÔNG TIN PHÁT TRIỂN NÔNG NGHIỆP NÔNG THÔN**  
**VIỆN CHÍNH SÁCH VÀ CHIẾN LƯỢC PHÁT TRIỂN NÔNG NGHIỆP NÔNG THÔN**

Địa chỉ: *Số 16 Thụy Khuê, P. Thụy Khuê, Q. Tây Hồ, Hà Nội*

Email: [thongtinthitruong@ipsard.gov.vn](mailto:thongtinthitruong@ipsard.gov.vn); [info@agro.gov.vn](mailto:info@agro.gov.vn)

Website: <http://agro.gov.vn/>



Xem thêm báo cáo