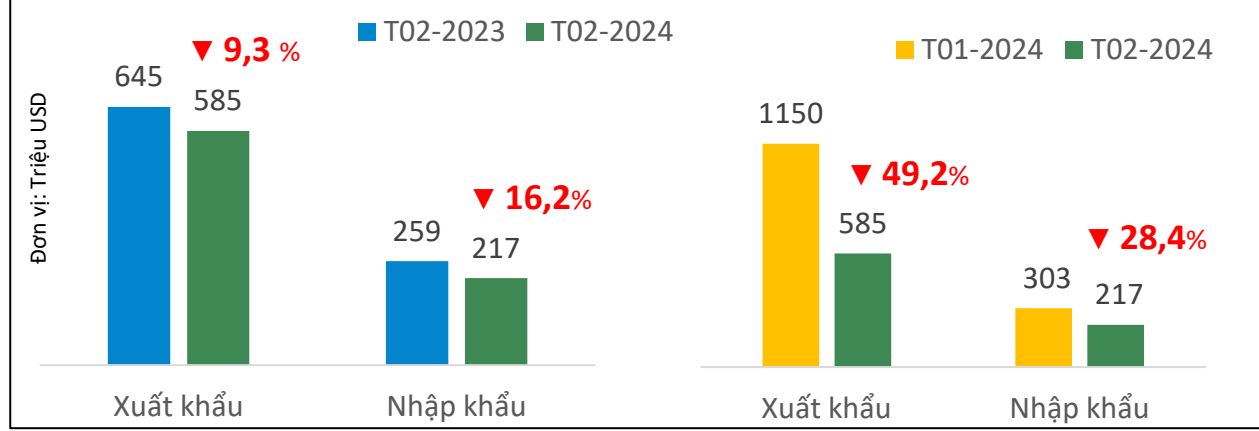


# BÁO CÁO TÌNH HÌNH XUẤT NHẬP KHẨU NÔNG LÂM THỦY SẢN

## THỊ TRƯỜNG HOA KỲ

# TÌNH HÌNH XUẤT NHẬP KHẨU NÔNG LÂM THỦY SẢN VIỆT NAM SANG THỊ TRƯỜNG HOA KỲ THÁNG 02/2024

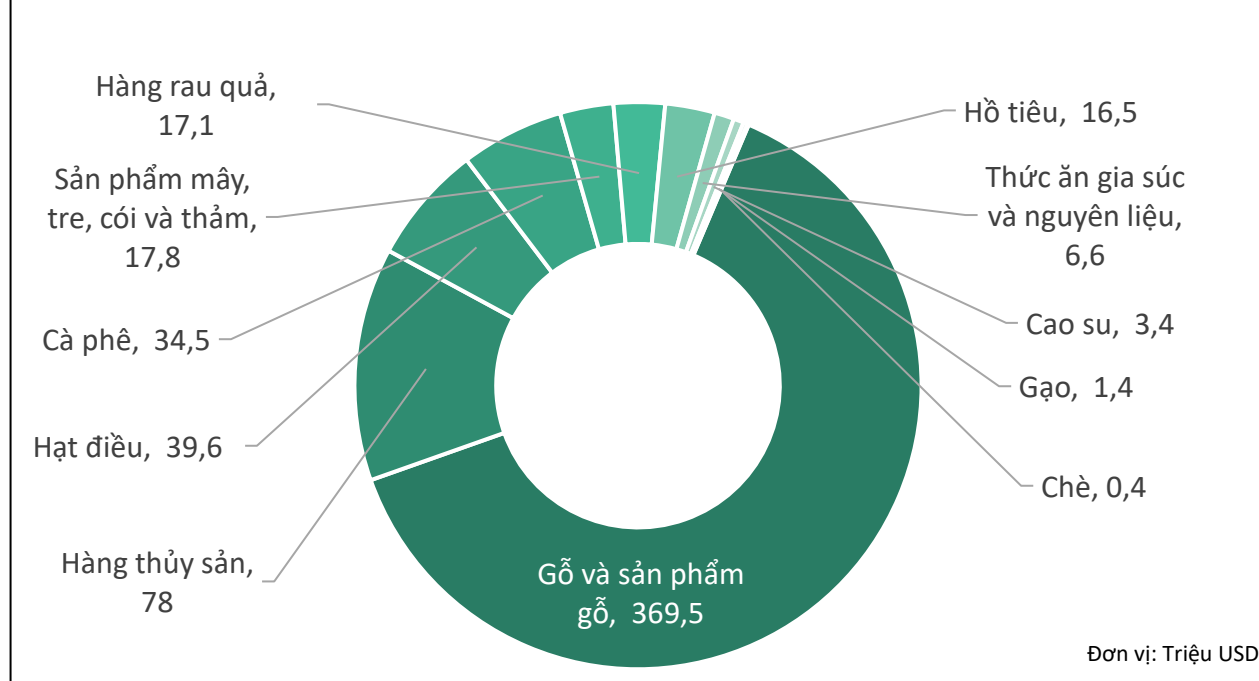
## Kim ngạch xuất khẩu và nhập khẩu NLTS Việt Nam - Hoa Kỳ, T02/2024



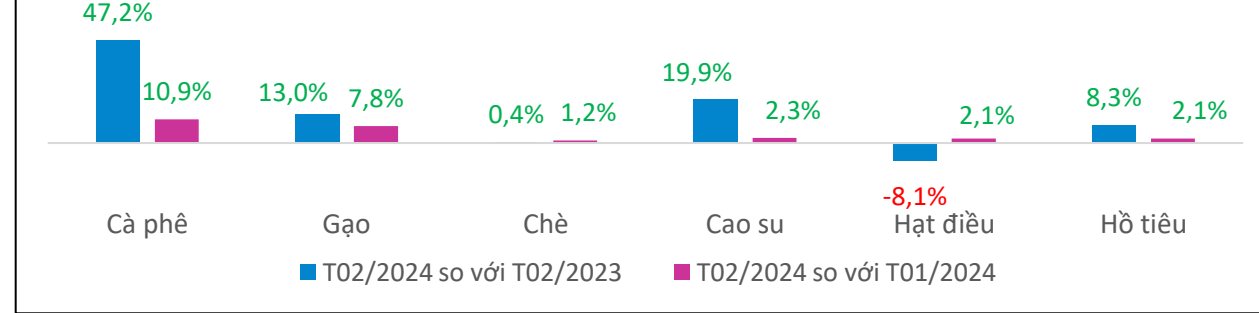
## Biến động giá trị xuất khẩu NLTS chính sang Hoa Kỳ, T02/2024 so với T01/2024



## Kim ngạch xuất khẩu NLTS chính Việt Nam sang Hoa Kỳ, T02/2024



## Biến động giá trị xuất khẩu bình quân của một số sản phẩm NLTS chính của Việt Nam sang Hoa Kỳ, T02/2024 so với T02/2023 và so với T01/2024





## Việt Nam đề nghị Hoa Kỳ chia sẻ, hợp tác về KHCN nông nghiệp

Trong khuôn khổ các hoạt động song phương tại Hoa Kỳ, ngày 14/03, Phó Chủ tịch nước Võ Thị Ánh Xuân đã tiếp Bộ trưởng Nông nghiệp Hoa Kỳ Thomas J. Vilsack.

Phó Chủ tịch nước đề nghị Hoa Kỳ quan tâm chia sẻ kinh nghiệm và hợp tác về khoa học công nghệ nông nghiệp, hỗ trợ Việt Nam chuyển đổi nông nghiệp thành công, dỡ bỏ các biện pháp phòng vệ thương mại và rào cản kỹ thuật đối với nông sản Việt Nam, đồng thời hỗ trợ về kỹ thuật, giúp nông sản Việt Nam đáp ứng các tiêu chuẩn tiếp cận thị trường Hoa Kỳ; hỗ trợ xây dựng các mô hình phát triển nông nghiệp

bền vững, chống biến đổi khí hậu ở khu vực Đồng bằng sông Cửu Long chặt chẽ hơn.

Nguồn: vov.vn



## Việt Nam và Hoa Kỳ thực hiện dự án chống biến đổi khí hậu tại Đồng bằng sông Cửu Long

Ngày 15/3, phái đoàn Ngoại giao Hoa Kỳ tại Việt Nam, thông qua Cơ quan Phát triển Quốc tế Hoa Kỳ (USAID), đại diện lãnh đạo Cục Thủy sản, Bộ Nông nghiệp và Phát triển nông thôn và các tỉnh

ĐBSCL phối hợp cùng Liên minh Bảo tồn Thiên nhiên Quốc tế (IUCN) và Tổ chức Quốc tế về Bảo tồn Thiên nhiên (WWF Việt Nam) tổ chức lễ khởi động Dự án Bảo vệ Hệ sinh thái ven biển ĐBSCL.

Dự án có ngân sách 2,9 triệu USD trong đó có gần 1,8 triệu USD dành cho hoạt động, tập trung hỗ trợ giảm thiểu các mối đe dọa đến đa dạng sinh học và nguồn lợi thủy sản ven bờ cũng như tăng cường khả năng chống chịu với biến đổi khí

hậu của vùng ven biển tại khu vực ĐBSCL.

Nguồn: kinhtemoitruong.vn



## Hoa Kỳ nỗ lực lấy lại vị thế nước xuất khẩu nông sản hàng đầu thế giới

Tháng 8/2023, Brazil đã “soán ngôi” của Hoa Kỳ để giành vị trí quốc gia xuất khẩu ngô lớn nhất thế giới sau khi Hoa Kỳ nắm giữ vị trí này trong hơn

nửa thế kỷ. Hoa Kỳ cũng để mất vị trí dẫn đầu về xuất khẩu cả đậu tương và lúa mì trong thập kỷ qua lần lượt sang Brazil và Nga.

Với lượng dự trữ dồi dào, giá ngô và đậu tương giao dịch kỳ hạn giảm xuống mức thấp nhất trong gần ba năm, nông dân Hoa Kỳ không có lựa chọn nào khác ngoài việc mở rộng quy mô trồng trọt. Mặc dù kế hoạch trên sẽ khiến thu nhập ròng của các trang trại

giảm 26% trong năm nay, nhưng có thể giúp Hoa Kỳ lấy lại vị thế trên thị trường xuất khẩu.

Nguồn: bnews.vn





# GỖ VÀ SẢN PHẨM GỖ

## Giá trị gỗ và SP gỗ xuất khẩu sang thị trường Hoa Kỳ, T02/2024



## Kết quả xuất khẩu gỗ và SP gỗ sang thị trường Hoa Kỳ, T02/2024

### KIM NGẠCH



# 370

triệu USD

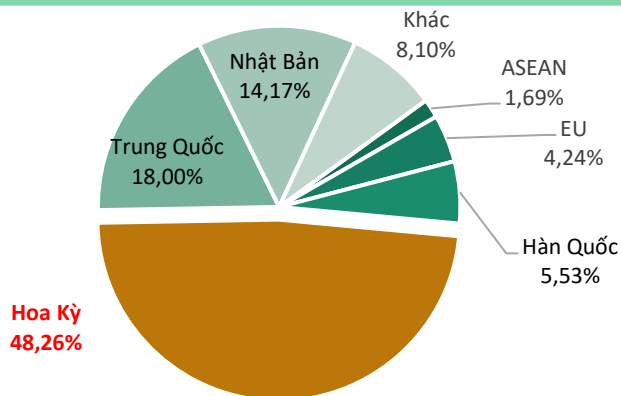
↘ Giảm **55,0%** so với T01/2024

↘ Giảm **11,5%** so với T02/2023


↓ Thấp hơn **240,9 triệu USD** so với bình quân theo tháng năm 2023

❖ Lũy kế 02 tháng đạt **1,2 tỷ USD**, đạt **16,3%** kim ngạch năm 2023

## Tỷ trọng giá trị gỗ và SP gỗ sang thị trường Hoa Kỳ, T02/2024



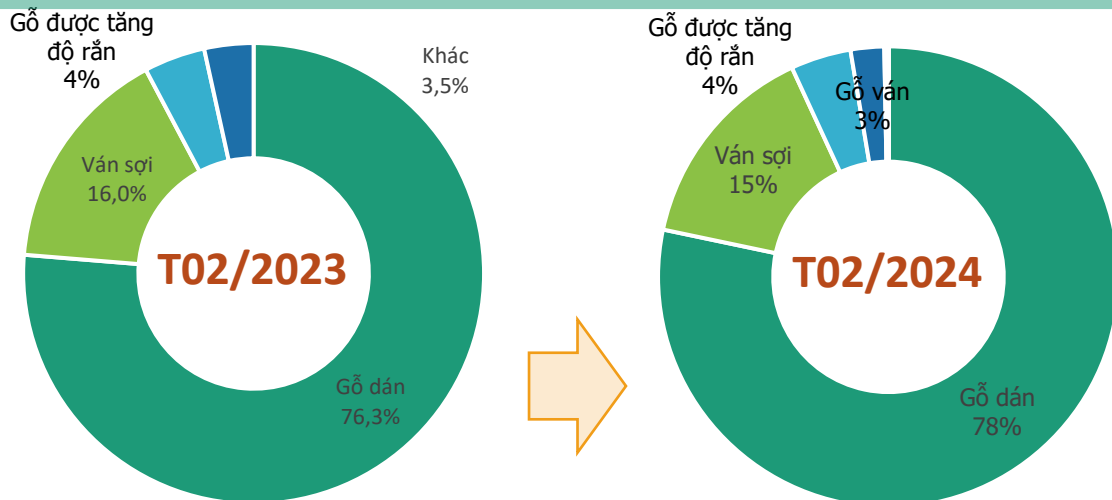
## Biến động tỷ trọng giá trị gỗ và SP gỗ sang thị trường Hoa Kỳ, T02/2024





# GỖ VÀ SẢN PHẨM GỖ

## Cơ cấu chủng loại gỗ và SP gỗ xuất khẩu sang thị trường Hoa Kỳ, T02/2024



## Kết quả xuất khẩu gỗ và SP gỗ sang thị trường Hoa Kỳ, T02/2024



### Gỗ dán

Kim ngạch: **12,9** triệu USD  
Giảm **58%** so với T01/2024  
Giảm **1%** so với T02/2023



### Ván sợi

Kim ngạch: **2,4** triệu USD  
Giảm **39%** so với T01/2024  
Giảm **11%** so với T02/2023



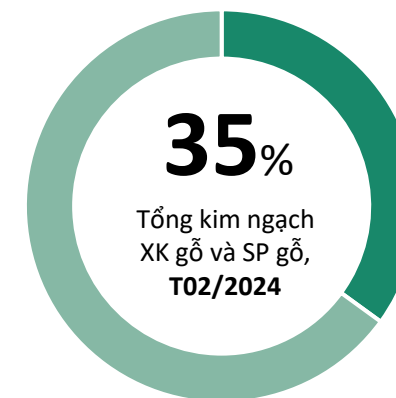
### Gỗ ván

Kim ngạch: **0,4** triệu USD  
Giảm **66%** so với T01/2024  
Giảm **34%** so với T02/2023

## TOP 5 doanh nghiệp về kim ngạch xuất khẩu sang thị trường Hoa Kỳ, T02/2024



## Tỷ trọng về kim ngạch của TOP 5 doanh nghiệp xuất khẩu sang thị trường Hoa Kỳ, T02/2024







# GỖ VÀ SẢN PHẨM GỖ



## ĐIỂM TIN THỊ TRƯỜNG GỖ VÀ SẢN PHẨM GỖ HOA KỲ

Nhập khẩu gỗ dán của Hoa Kỳ trong tháng 01/2024 ước đạt 288.691 m<sup>3</sup>, tăng 4% so với tháng trước và tăng gần gấp đôi so với cùng kỳ năm trước. Nhập khẩu từ Việt Nam đã tăng 62% so với tháng trước.

*Nguồn: ITTO*

Nhập khẩu gỗ xẻ nhiệt đới của Hoa Kỳ trong tháng 01/2024 ước đạt 16.228 m<sup>3</sup>, tăng 22% so với tháng trước nhưng giảm 7% so với cùng kỳ năm trước. Nhập khẩu từ các thị trường cung cấp chính Braxin và Malaysia tăng lần lượt 76% và 25% so với tháng trước.

*Nguồn: ITTO*

Nhập khẩu đồ gỗ nội ngoại thất của Hoa Kỳ trong tháng 01/2024 ước đạt 1,7 tỷ USD, giảm 1% so với tháng trước và giảm 4% so với cùng kỳ năm trước. Nhập khẩu từ Trung Quốc và Indonesia đều tăng 10%, trong khi nhập khẩu từ Ấn Độ giảm 19% và từ Việt Nam giảm 5% so với tháng trước.

*Nguồn: ITTO*

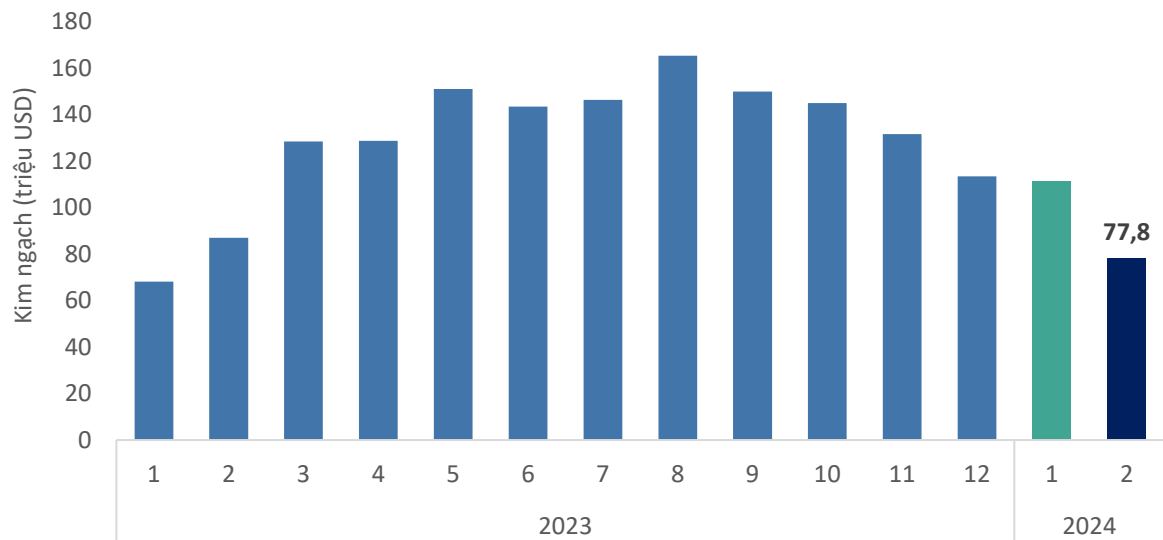


Tin liên quan



# THỦY SẢN


## Giá trị thủy sản xuất khẩu sang thị trường Hoa Kỳ, T02/2024



## Kết quả xuất khẩu thủy sản sang thị trường Hoa Kỳ, T02/2024

### KIM NGẠCH

# 77,8 triệu USD



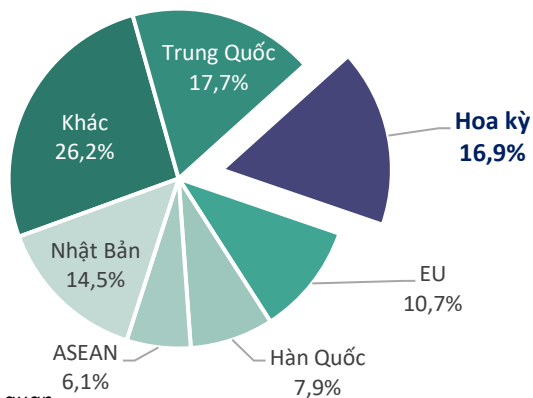
↘ Giảm **29,9%** so với T01/2024

↘ Giảm **10,5%** so với T02/2023

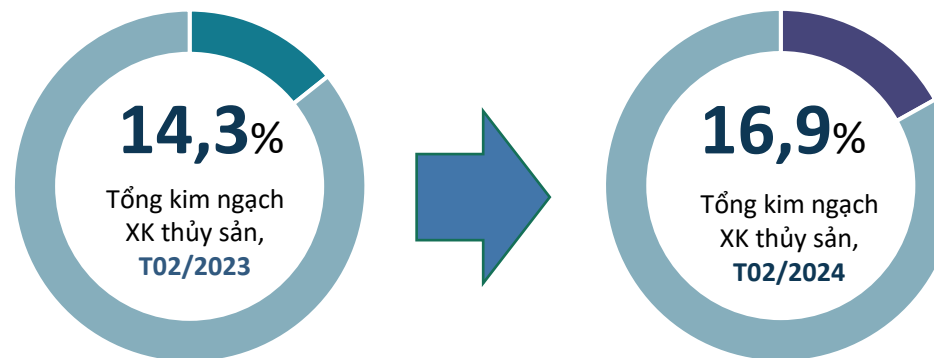
↓ Thấp hơn **52,0 triệu USD** so với bình quân năm 2023

❖ Lũy kế 02 tháng 2024 đạt **188,8 triệu USD**, đạt **7,1%** kim ngạch năm 2023

## Tỷ trọng giá trị thủy sản Việt Nam sang thị trường Hoa Kỳ, T02/2024



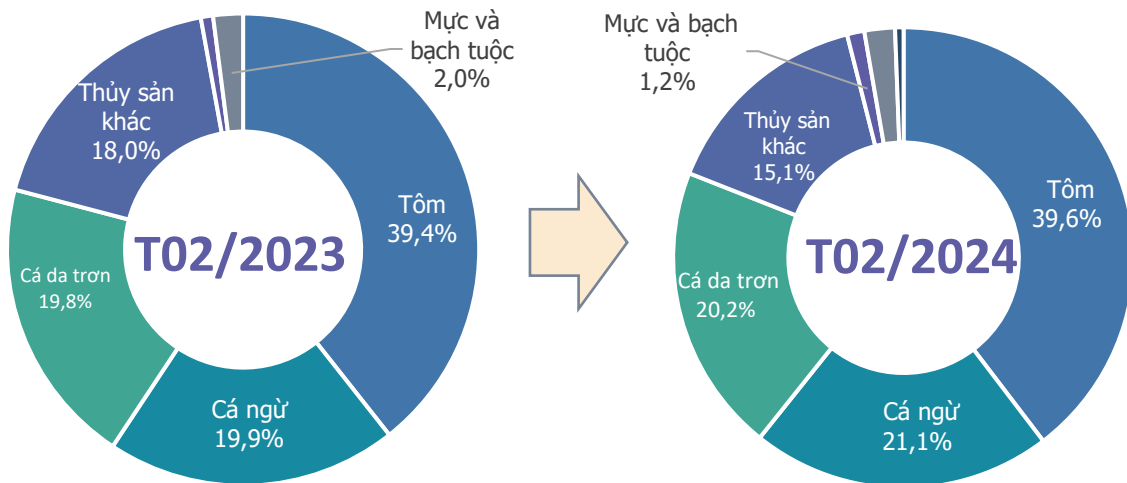
## Biến động tỷ trọng giá trị thủy sản VN sang thị trường Hoa Kỳ, T02/2024



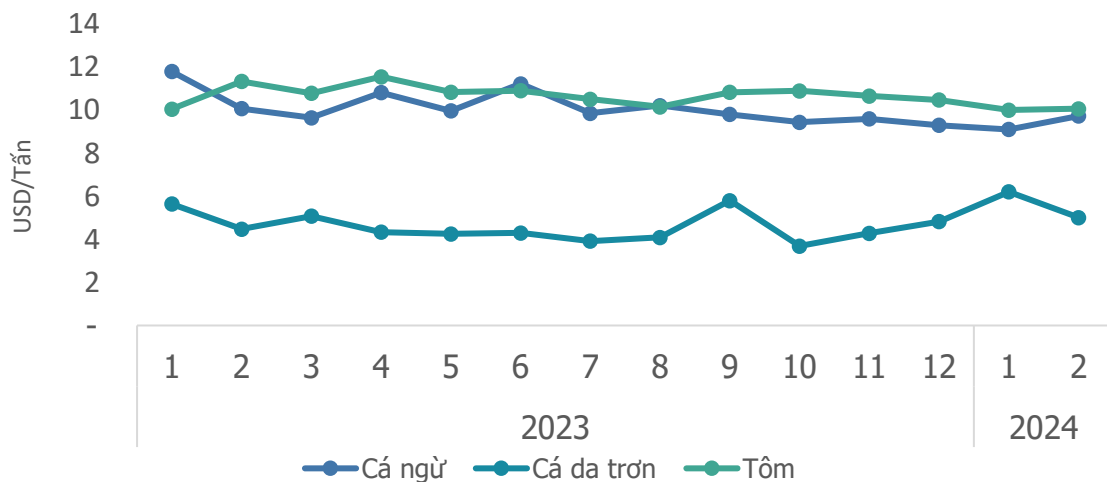


# THỦY SẢN

## Cơ cấu chủng loại thủy sản XK sang thị trường Hoa Kỳ, T02/2024



## Giá thủy sản xuất khẩu bình quân sang thị trường Hoa Kỳ, T02/2024



## Kết quả xuất khẩu thủy sản sang thị trường Hoa Kỳ, T02/2024



### Tôm

Kim ngạch: **30,8** Triệu USD

Giảm **25,4%** so với T01/2024

Giảm **9,9%** so với T02/2023



### Cá ngừ

Kim ngạch: **16,4** Triệu USD

Giảm **31,5%** so với T01/2024

Giảm **5,4%** so với T02/2023



### Cá da trơn

Kim ngạch: **15,7** Triệu USD

Giảm **12,0%** so với T01/2024

Giảm **8,4%** so với T02/2023

### Cá ngừ

Giá xuất khẩu bình quân trong T02/2024 ở mức **9,7** USD/kg; **tăng 7,0%** so với tháng trước; và **giảm 3,4%** so với cùng kỳ năm 2023.

### Cá da trơn

Giá xuất khẩu bình quân trong T02/2024 ở mức **5,0** USD/kg; **giảm 18,9%** so với tháng trước; và **tăng 12,0%** so với cùng kỳ năm 2023.

### Tôm

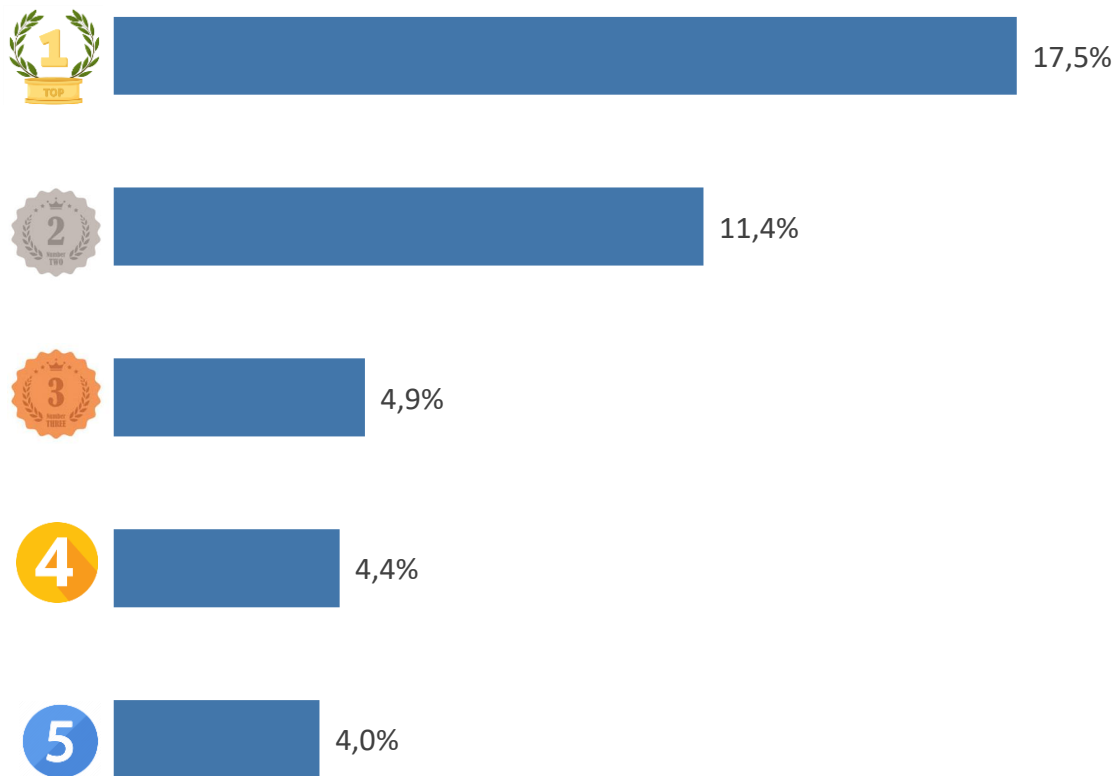
Giá xuất khẩu bình quân trong T02/2024 ở mức **10,1** USD/kg; **tăng 0,1%** so với tháng trước; và **giảm 11,2%** so với cùng kỳ năm 2023.



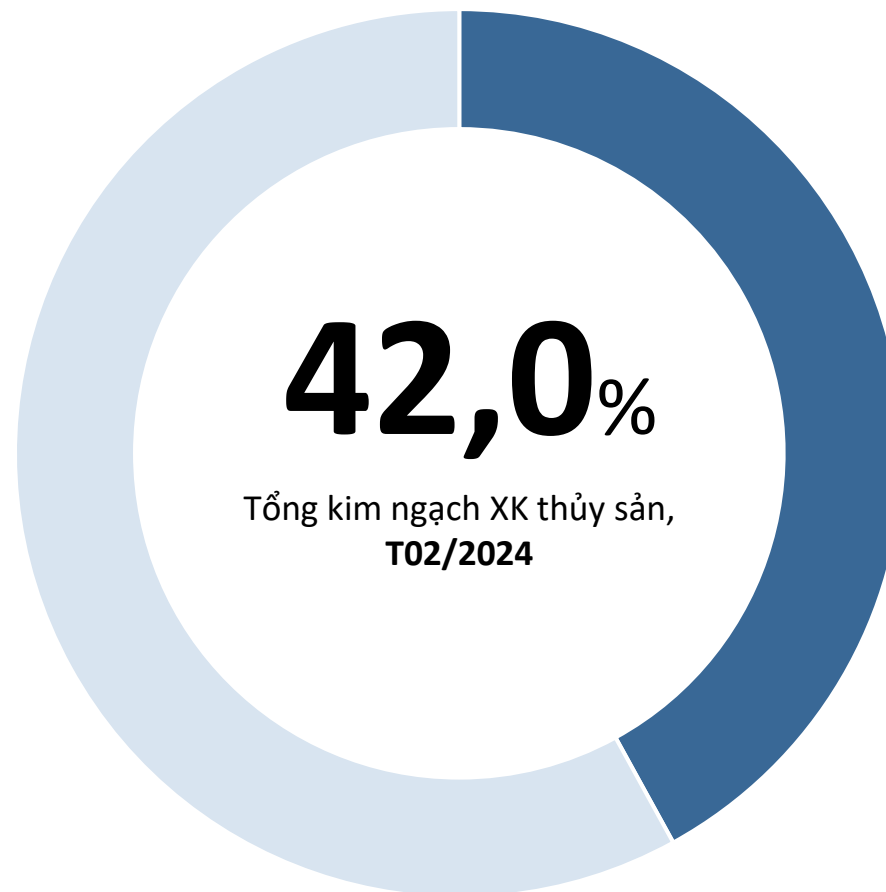


# THỦY SẢN

TOP 5 doanh nghiệp về kim ngạch xuất khẩu thủy sản sang thị trường Hoa Kỳ, T02/2024



Tỷ trọng về kim ngạch của TOP 5 doanh nghiệp xuất khẩu thủy sản sang thị trường Hoa Kỳ, T02/2024





# THỦY SẢN

## ĐIỂM TIN THỊ TRƯỜNG THỦY SẢN HOA KỲ

01

### Hoa Kỳ công bố thuế chống trợ cấp với tôm Việt Nam, Ấn Độ và Ecuador

Thông tin từ Hiệp hội Chế biến và Xuất khẩu thủy sản Việt Nam (VASEP) cho biết, ngày 26/3 Bộ Thương mại Hoa Kỳ (DOC) đã công bố thuế chống trợ cấp sơ bộ với tôm Việt Nam, Ấn Độ và Ecuador. Theo đó, ba trong số bốn nguồn cung tôm nuôi lớn nhất của Hoa Kỳ sẽ buộc phải trả thuế chống trợ cấp (CVD) sơ bộ dao động từ 1,69% - 196%. Thuế suất chống trợ cấp sẽ có hiệu lực ngay khi DOC công bố thông tin lên Công báo liên bang (Federal Register), dự kiến sẽ diễn ra trong đầu tháng Tư tới.

Đối với Việt Nam, mức thuế sơ bộ của DOC tính cho Công ty Cổ phần Thủy sản Sóc Trăng là 2,84%, Công ty Thông Thuận là 196,81% và các công ty khác là 2,84%.

Thuế chống trợ cấp sơ bộ sẽ được hoàn lại nếu các nhà điều tra xác định rằng các nước này không vi phạm cung cấp trợ cấp bất hợp pháp hoặc nếu hàng nhập khẩu được trợ cấp không gây tổn hại cho ngành tôm Hoa Kỳ, nhưng quyết định cuối cùng sẽ không được đưa ra cho đến mùa thu hoặc mùa đông năm 2024, nghĩa là các nhà nhập khẩu có thể sẽ phải đối mặt với mức chi phí cho phần lớn thời gian còn lại của năm.

*Nguồn: trungtamWTO, T3/2024*



Tin liên quan



# THỦY SẢN

## ĐIỂM TIN THỊ TRƯỜNG THỦY SẢN HOA KỲ



02

### Hoa Kỳ công bố kết quả cuối cùng đợt xem xét hành chính lần thứ 19 (POR19) đối với cá tra phile đông lạnh Việt Nam

Theo đó, mức thuế chống bán phá giá chung mà DOC áp cho doanh nghiệp xuất khẩu cá tra Việt Nam trong đợt rà soát này là 2,39 USD/kg, cụ thể:

- Vĩnh Hoàn được hưởng mức thuế 0 USD/kg.
- Công ty CP XNK Thủy sản Cần Thơ, Công ty CP Thủy sản Lộc Kim Chi, Công ty CP Đầu tư và Phát triển Đa quốc gia I.D.I, Công ty CP Hùng Vương và Công ty CP Thủy sản Cafatex đều được áp mức thuế chống bán phá giá 0,18 USD/kg.

So với kết quả rà soát sơ bộ POR19 được công bố vào tháng 9/2023, mức thuế cuối cùng POR19 đưa ra cao hơn 0,04 USD/kg. Tuy nhiên, nhìn chung mức thuế chống bán phá giá POR19 đã giảm đáng kể so với kết quả cuối cùng của đợt rà soát POR18 trước đó.

*Nguồn: Báo Công Thương, T3/2024*



Tin liên quan





# RAU QUẢ (XUẤT KHẨU)

## Giá trị rau quả xuất khẩu sang thị trường Hoa Kỳ, T02/2024



## Kết quả xuất khẩu rau quả sang thị trường Hoa Kỳ, T02/2024

KIM NGẠCH



# 17,1

triệu USD

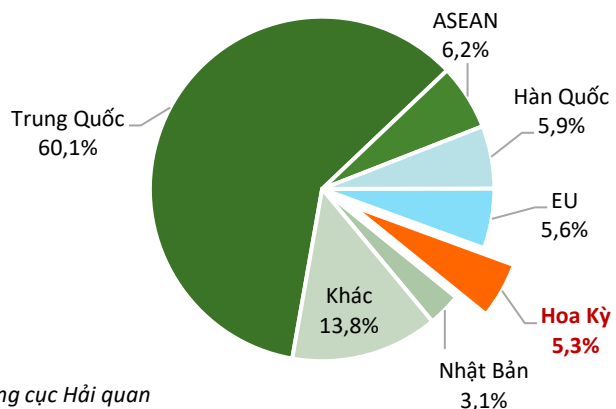
Giảm **24,0%** so với T01/2024

Giảm **12,6%** so với T02/2023

Thấp hơn **4,4 triệu USD** so với bình quân theo tháng năm 2023

Lũy kế 02 tháng đầu năm 2024 đạt **39,6 triệu USD**, đạt **15,4%** kim ngạch năm 2023

## Tỷ trọng giá trị rau quả Việt Nam sang thị trường Hoa Kỳ, T02/2024

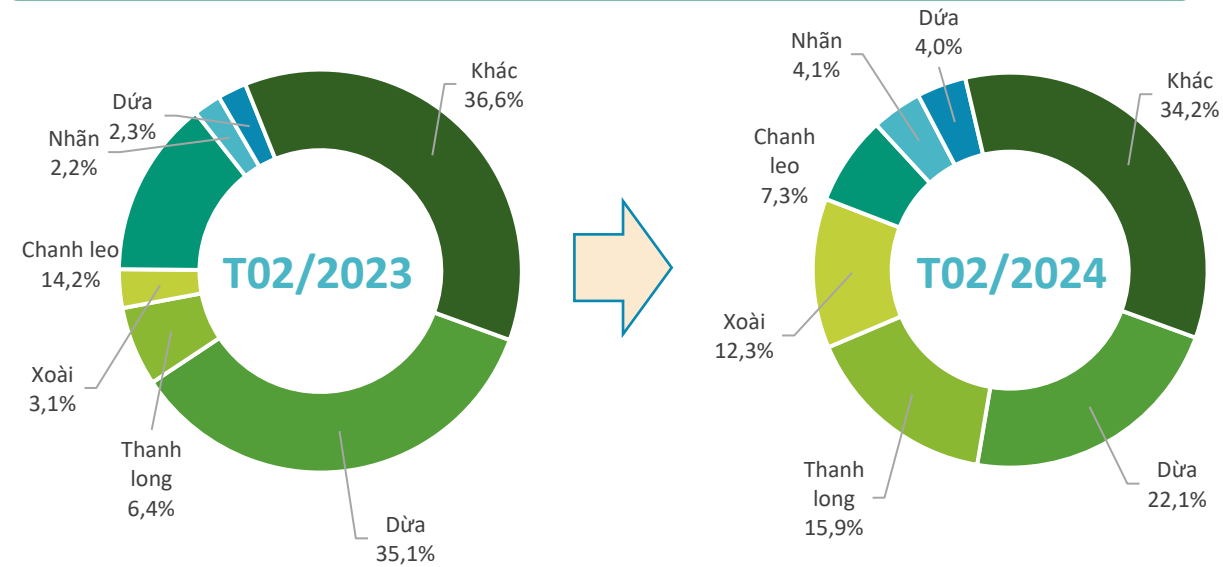


## Biến động tỷ trọng giá trị rau quả VN sang thị trường Hoa Kỳ, T02/2024



# RAU QUẢ (XUẤT KHẨU)

## Cơ cấu chủng loại rau quả xuất khẩu sang thị trường Hoa Kỳ, T02/2024



### Xoài

Kim ngạch: **2,1** triệu USD  
Tăng **0,5%** so với T01/2024  
Tăng **245,6%** so với T02/2023



### Chanh leo

Kim ngạch: **1,2** triệu USD  
Tăng **20,5%** so với T01/2024  
Giảm **55,2%** so với T02/2023

## Kết quả xuất khẩu rau quả sang thị trường Hoa Kỳ, T02/2024



### Dừa

Kim ngạch: **3,8** triệu USD  
Tăng **12,3%** so với T01/2024  
Giảm **44,9%** so với T02/2023



### Thanh long

Kim ngạch: **2,7** triệu USD  
Giảm **17,0%** so với T01/2024  
Tăng **118,8%** so với T02/2023



### Nhãn

Kim ngạch: **0,71** triệu USD  
Tăng **1,0%** so với T01/2024  
Tăng **63,0%** so với T02/2023



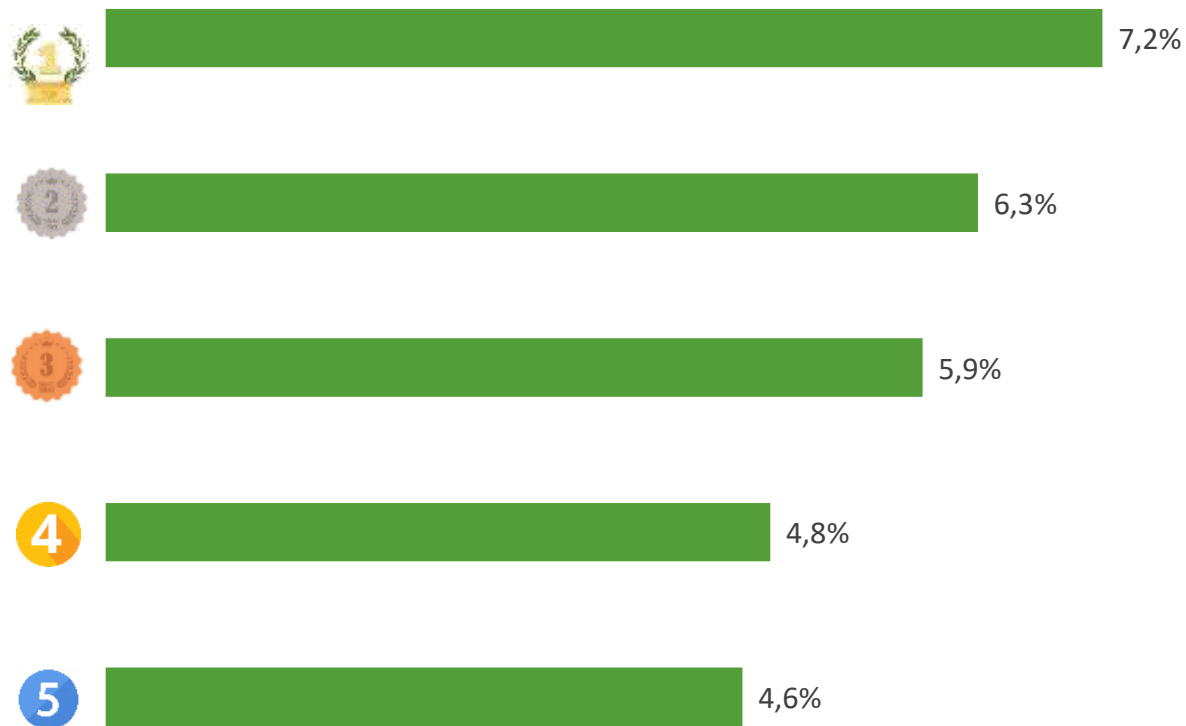
### Dứa

Kim ngạch: **0,69** triệu USD  
Tăng **8,7%** so với T01/2024  
Tăng **52,3%** so với T02/2023

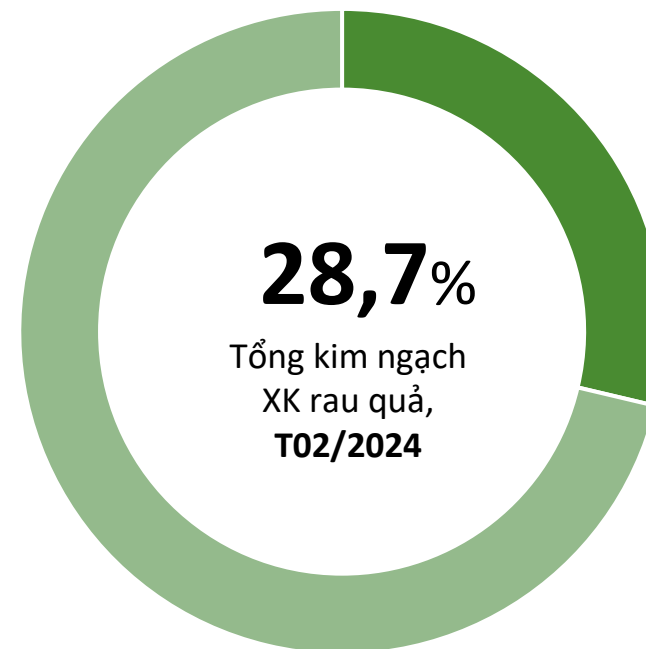


# RAU QUẢ (XUẤT KHẨU)

TOP 5 doanh nghiệp về kim ngạch xuất khẩu  
sang thị trường Hoa Kỳ, T02/2024



Tỷ trọng về kim ngạch của TOP 5 doanh nghiệp xuất khẩu  
sang thị trường Hoa Kỳ, T02/2024

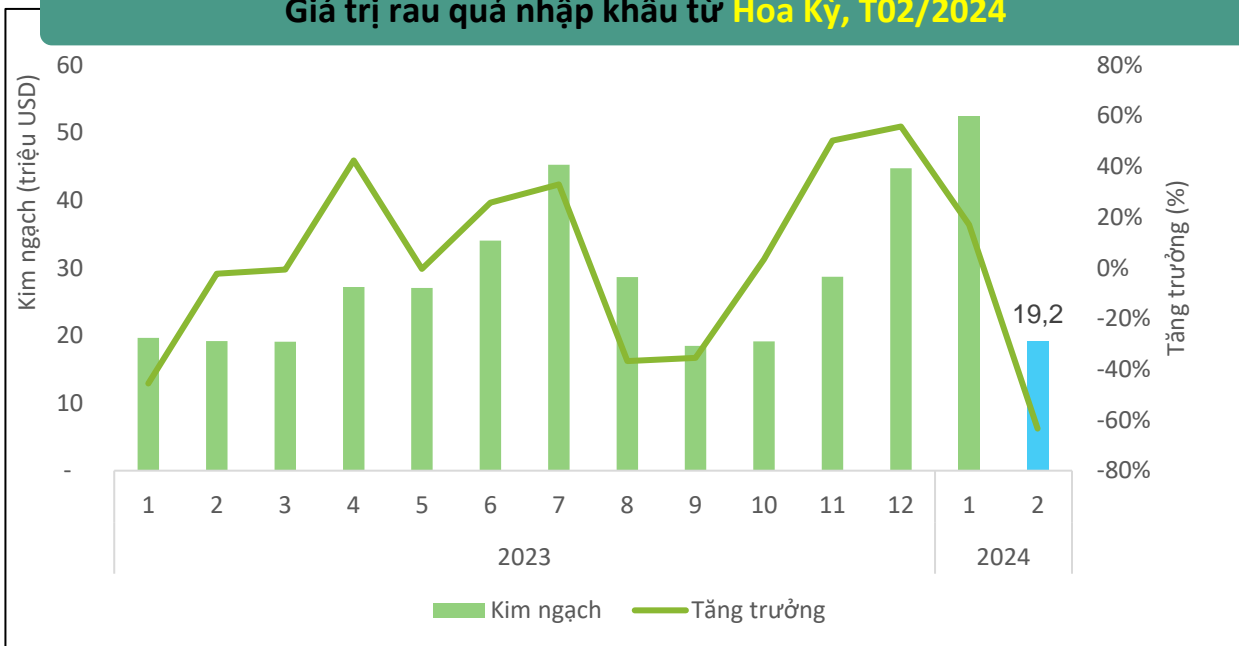






# RAU QUẢ (NHẬP KHẨU)

## Giá trị rau quả nhập khẩu từ Hoa Kỳ, T02/2024



## Kết quả nhập khẩu rau quả từ Hoa Kỳ, T02/2024

KIM NGẠCH



# 19,2

triệu USD

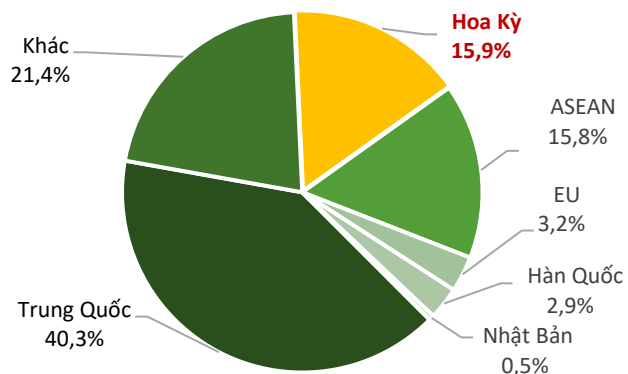
Giảm **63,4%** so với T01/2024

Tăng **0,1%** so với T02/2023

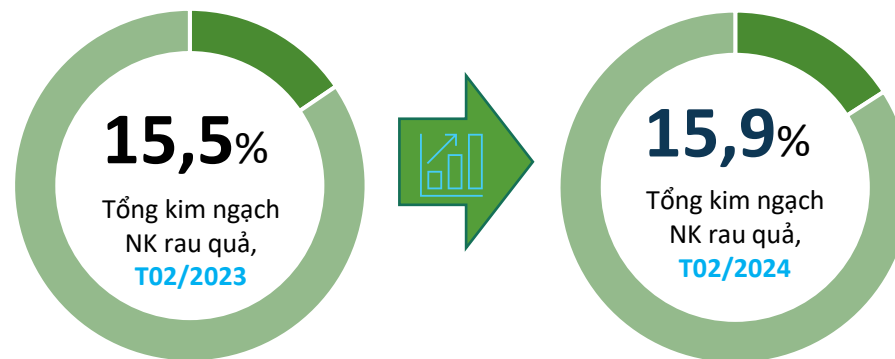
Thấp hơn **8,4 triệu USD** so với bình quân theo tháng năm 2023

Lũy kế 02 tháng đầu năm 2024 đạt **71,6 triệu USD**, đạt **21,6%** kim ngạch năm 2023

## Tỷ trọng giá trị rau quả NK từ Hoa Kỳ, T02/2024

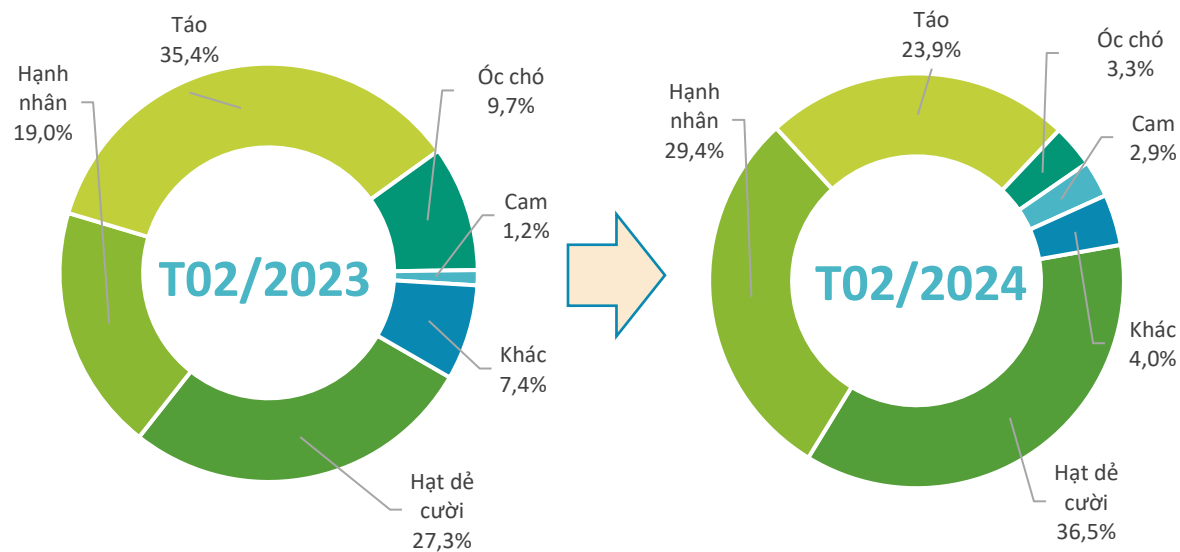


## Biến động tỷ trọng giá trị NK rau quả từ Hoa Kỳ, T02/2024



# RAU QUẢ (NHẬP KHẨU)

## Cơ cấu chủng loại rau quả nhập khẩu từ Hoa Kỳ, T02/2024



### Táo

Kim ngạch: **4,6** triệu USD

Giảm **76,3%** so với T01/2024

Giảm **32,6%** so với T02/2023



### Óc chó

Kim ngạch: **0,64** triệu USD

Giảm **60,0%** so với T01/2024

Giảm **65,8%** so với T02/2023

## Kết quả nhập khẩu rau quả từ Hoa Kỳ, T02/2024



### Hạt dẻ cười

Kim ngạch: **7,0** triệu USD

Giảm **65,5%** so với T01/2024

Tăng **55,1%** so với T02/2023



### Hạnh nhân

Kim ngạch: **5,7** triệu USD

Giảm **38,9%** so với T01/2024

Tăng **55,1%** so với T02/2023



### Cam

Kim ngạch: **0,55** triệu USD

Tăng **60,4%** so với T01/2024

Tăng **145,2%** so với T02/2023

01

Sản lượng hạt dẻ cười của Hoa Kỳ trong niên vụ 2023/24 (tháng 9/2023 đến tháng 8/2024) ước đạt 667.000 tấn, tăng 69% so với niên vụ trước. Khối lượng xuất khẩu dự báo tăng 32% lên mức kỷ lục là 390.000 tấn. Sản lượng tồn kho cuối vụ dự kiến đạt 150.000 tấn, tăng gấp đôi so với mùa vụ trước.


*Nguồn: Guojiguoshu.com*

02

Cơ quan Phát triển Quốc tế Hoa Kỳ (USAID), phối hợp với Bộ Chính sách Nông nghiệp Ukraine, đã phát động chiến dịch cung cấp hạt giống trồng trọt vào mùa xuân vào năm 2024 cho các khu vực không bị chiếm đóng và những nhóm dân cư dễ bị tổn thương về mặt xã hội ở Ukraine.

USAID sẽ cung cấp hơn 200.000 gói hạt giống cho các hộ gia đình bị ảnh hưởng bởi chiến tranh. Sự hỗ trợ này sẽ giúp các hộ gia đình sản xuất được khoảng 70.000 tấn rau. Để nâng cao hiệu quả canh tác, cộng đồng cũng sẽ nhận được đồ họa thông tin với các khuyến nghị về trồng trọt, chăm sóc cây trồng và bảo quản rau thu hoạch.

*Nguồn: Freshplaza.com*



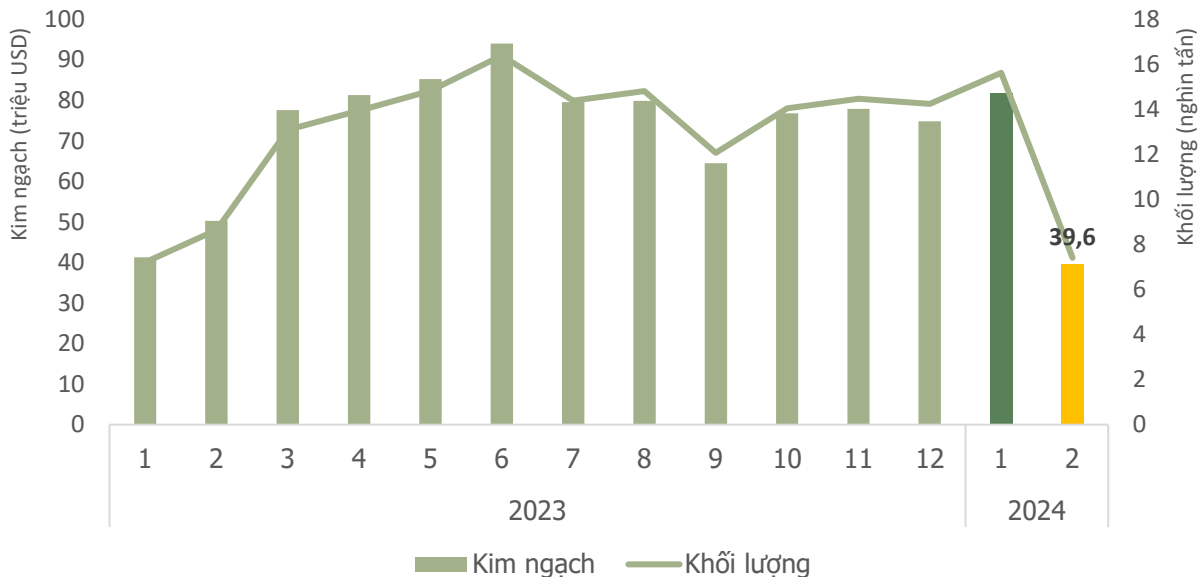
Tin liên quan





# HẠT ĐIỀU

## Khối lượng và giá trị điều xuất khẩu sang thị trường Hoa Kỳ, T02/2024



## Kết quả xuất khẩu điều sang thị trường Hoa Kỳ, T02/2024

**KIM NGẠCH**  
**39,6** triệu USD

↘ Giảm **51,6%** so với T01/2024

↘ Giảm **21,2%** so với T02/2023

↓ Thấp hơn **34 triệu USD** so với bình quân theo tháng năm 2023

❖ Lũy kế 02 tháng đầu năm 2024 đạt **121 tr.USD**, đạt **14%** kim ngạch năm 2023

**KHỐI LƯỢNG**  
**7,4** nghìn tấn

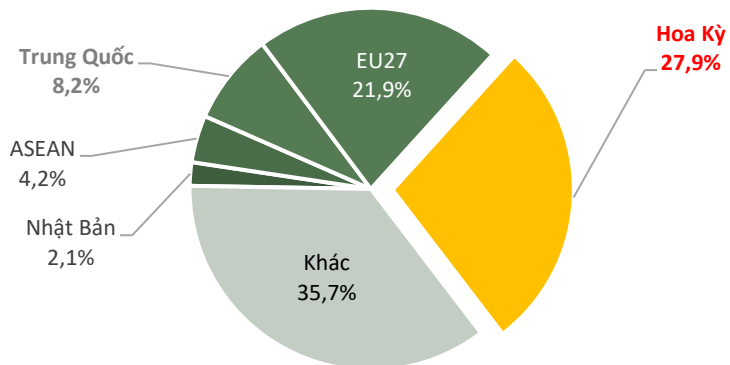
↘ Giảm **52,6%** so với T01/2024

↘ Giảm **14,3%** so với T02/2023

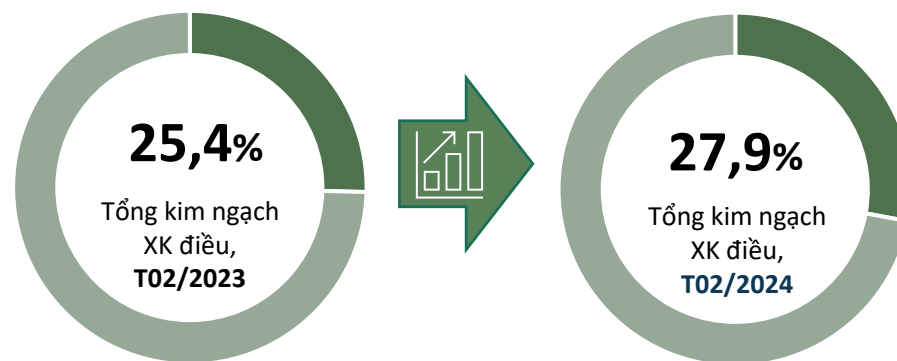
↓ Thấp hơn **5,8 nghìn tấn** so với bình quân theo tháng năm 2023

❖ Lũy kế 02 tháng đầu năm 2024 đạt **23 nghìn tấn**, đạt **15%** khối lượng năm 2023

## Tỷ trọng giá trị điều của Việt Nam sang thị trường Hoa Kỳ, T02/2024



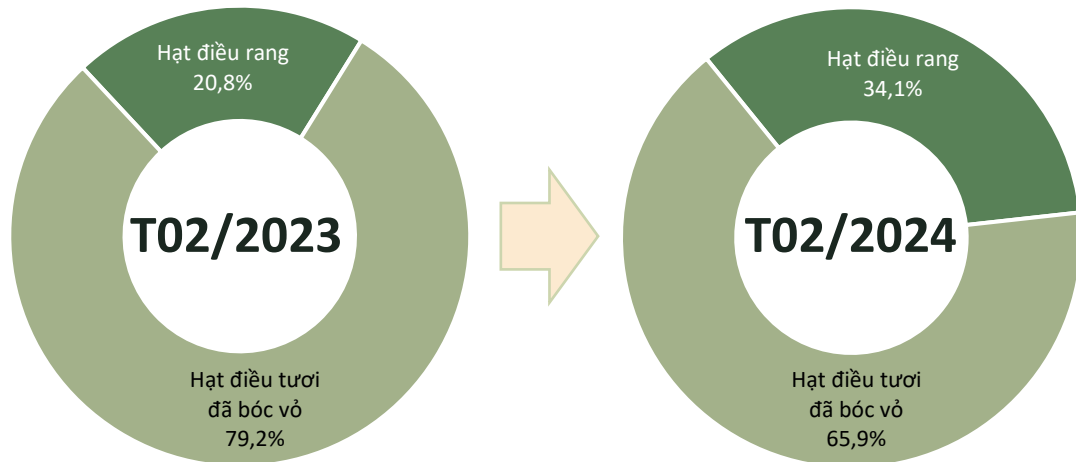
## Biến động tỷ trọng giá trị điều của Việt Nam sang thị trường Hoa Kỳ, T02/2024



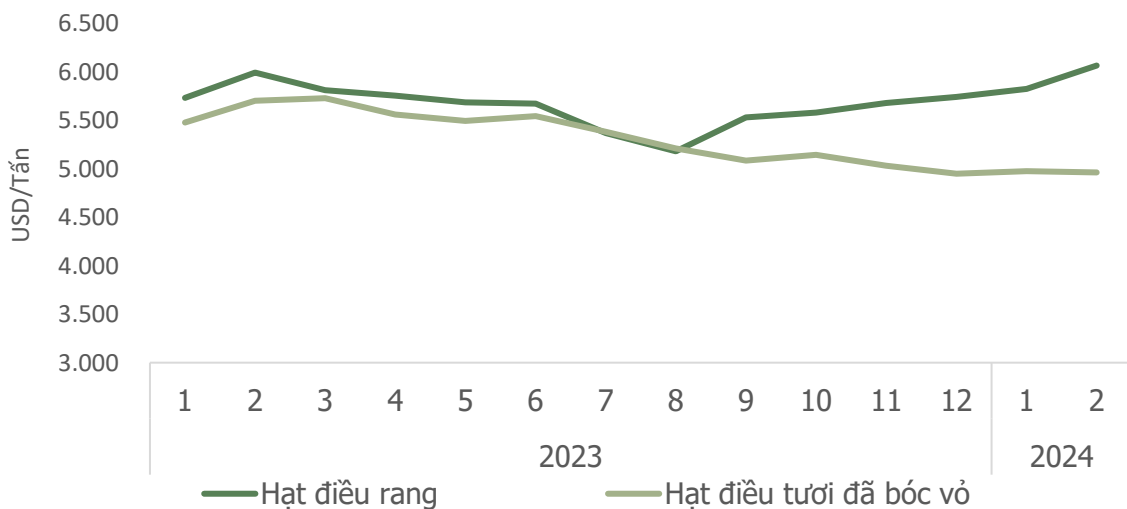


# HẠT ĐIỀU

## Cơ cấu chủng loại điều xuất khẩu sang thị trường Hoa Kỳ, T02/2024



## Giá điều xuất khẩu bình quân sang thị trường Hoa Kỳ, T02/2024



## Kết quả xuất khẩu điều sang thị trường Hoa Kỳ, T02/2024



### Điều tươi đã bóc vỏ

Kim ngạch: **26,1** triệu USD

Giảm **58%** so với T01/2024

Giảm **34,4%** so với T02/2023



### Điều rang

Kim ngạch: **13,5** triệu USD

Giảm **31,2%** so với T01/2024

Tăng **29,1%** so với T02/2023

### Điều tươi đã bóc vỏ

Giá xuất khẩu bình quân trong T02/2024 ở mức **4.962** USD/tấn; **tăng 4,1%** so với tháng trước; và **giảm 0,3%** so với cùng kỳ năm 2023.

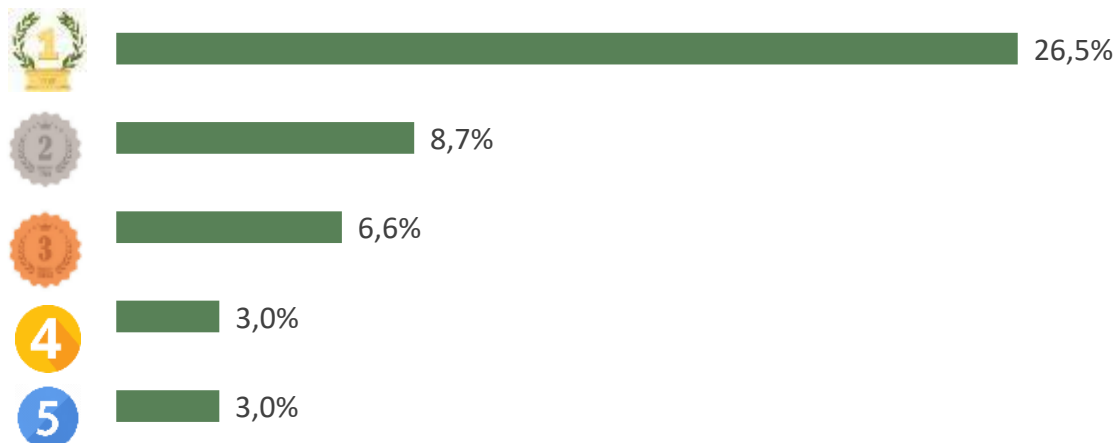
### Điều rang

Giá xuất khẩu bình quân trong T02/2024 ở mức **6.064** USD/tấn; **tăng 1,2%** so với tháng trước; và **giảm 13%** so với cùng kỳ năm 2023.

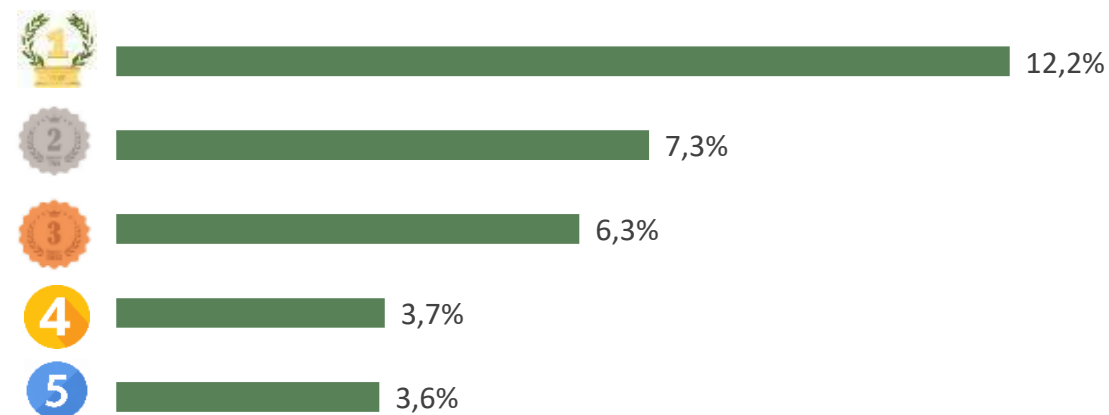


# HẠT ĐIỀU

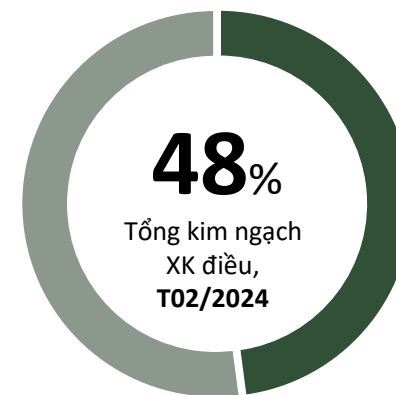
## TOP 5 doanh nghiệp về kim ngạch xuất khẩu sang thị trường Hoa Kỳ, T02/2024



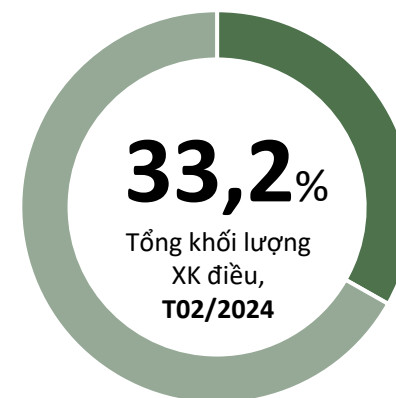
## TOP 5 doanh nghiệp về khối lượng xuất khẩu sang thị trường Hoa Kỳ, T02/2024



## Tỷ trọng về kim ngạch của TOP 5 doanh nghiệp xuất khẩu sang thị trường Hoa Kỳ, T02/2024



## Tỷ trọng về khối lượng của TOP 5 doanh nghiệp xuất khẩu sang thị trường Hoa Kỳ, T02/2024





# HẠT ĐIỀU

## ĐIỂM TIN THỊ TRƯỜNG ĐIỀU HOA KỲ



Từ ngày 27-29/3/2024, Hội đồng Bông và Điều Bờ Biển Ngà (CCA) đã tiếp đón phái đoàn của Hoa Kỳ gồm Hiệp hội Công nghiệp thực phẩm Hoa Kỳ (AFI) và Hiệp hội Chế biến lạc và cây lấy hạt Hoa Kỳ (PTNPA) về tìm hiểu tiềm năng ngành điều của Bờ Biển Ngà.

Trong khuôn khổ chuyến thăm, phái đoàn Hoa Kỳ cũng đã đến thăm các cơ sở chế biến hạt điều ở thành phố Abidjan (Bờ Biển Ngà) để đánh giá hạt điều chế biến theo tiêu chuẩn chất lượng và an toàn thực phẩm của Hoa Kỳ.

Những năm gần đây, với sự áp dụng các tiến bộ công nghệ và tiêu chuẩn kỹ thuật ngành điều trong chế biến, Bờ Biển Ngà đã vươn lên trở thành nhà chế biến thế giới thứ ba và nhà cung cấp hạt điều nhân thế giới thứ hai. Cụ thể, năm 2023, hơn 265.000 tấn hạt điều thô được chế biến trong nước và 50.200 tấn nhân điều được sản xuất và xuất khẩu.

Nguồn: [abidjan.net](http://abidjan.net)

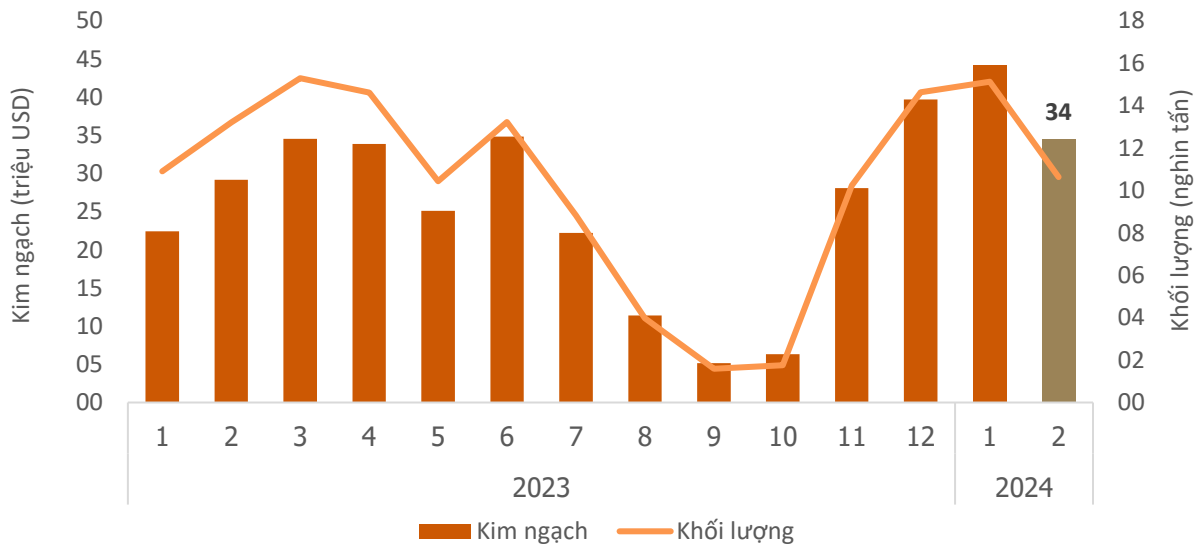


Tin liên quan



# CÀ PHÊ

## Khối lượng và giá trị cà phê xuất khẩu sang thị trường Hoa Kỳ, T02/2024



## Kết quả xuất khẩu cà phê sang thị trường Hoa Kỳ, T02/2024

### KIM NGẠCH

**34,5** triệu USD

↘ Giảm **22,1%** so với T01/2024

↗ Tăng **18,3%** so với T02/2023

↗ Cao hơn **10,1** triệu USD so với bình quân theo tháng năm 2023

❖ Giá trị xuất khẩu 2T/2024 đạt **34,5** tr.USD, đạt **11,8%** kim ngạch năm 2023

### KHỐI LƯỢNG

**10,6** nghìn tấn

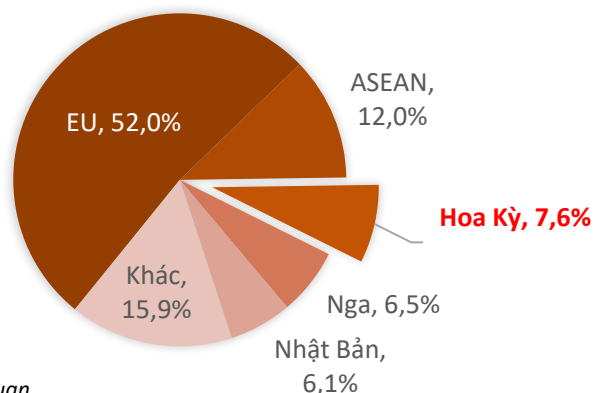
↘ Giảm **22,7%** so với T01/2024

↘ Giảm **19,6%** so với T02/2023

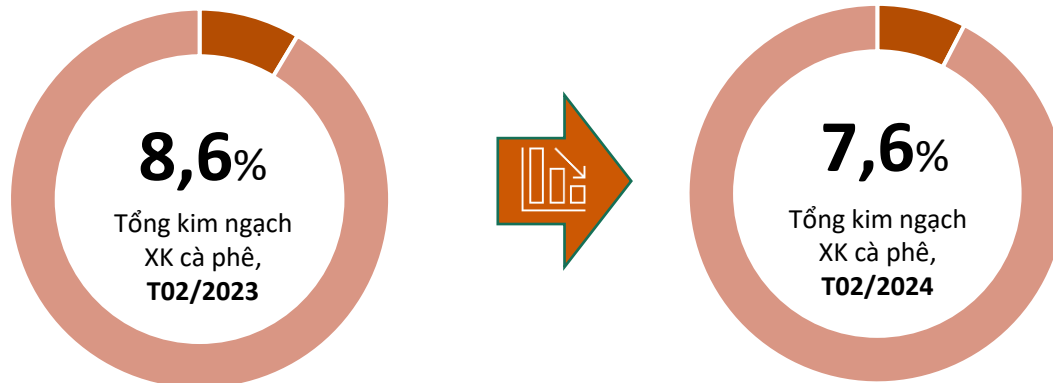
↗ Cao hơn **0,7** nghìn tấn so với bình quân theo tháng năm 2023

❖ Khối lượng xuất khẩu 2T/2024 đạt **10,6** nghìn tấn, đạt **8,9%** khối lượng năm 2023

## Tỷ trọng giá trị cà phê sang thị trường Hoa Kỳ, T02/2024

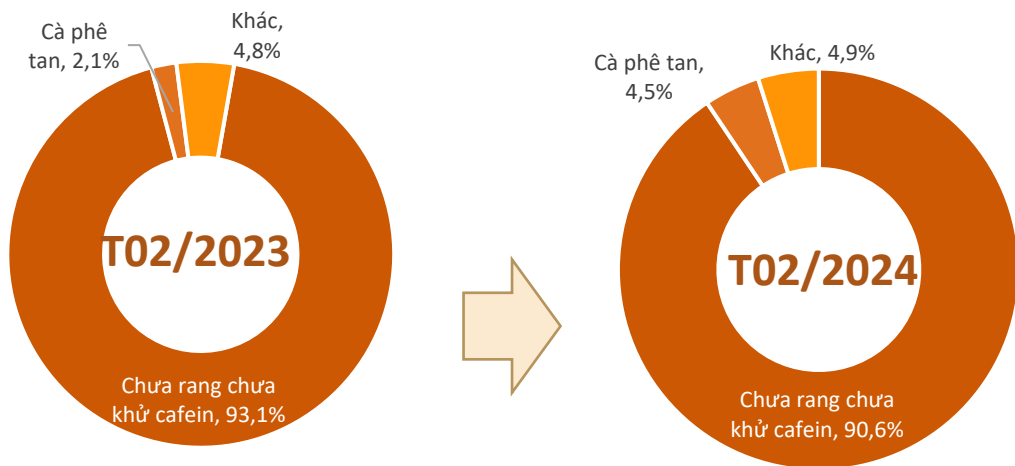


## Biến động tỷ trọng giá trị cà phê sang thị trường Hoa Kỳ, T02/2024

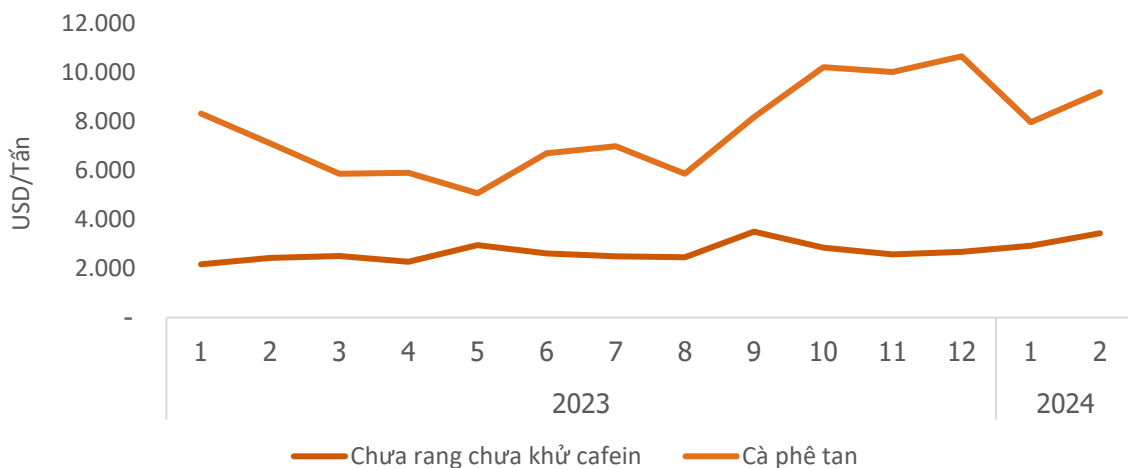


# CÀ PHÊ

## Cơ cấu chủng loại cà phê xuất khẩu sang thị trường Hoa Kỳ, T02/2024



## Giá cà phê xuất khẩu bình quân sang thị trường Hoa Kỳ, T02/2024



## Kết quả xuất khẩu cà phê sang thị trường Hoa Kỳ, T02/2024



### Chưa rang chưa khử caffein

Kim ngạch: **30,7** triệu USD  
Giảm **22,1%** so với T01/2024  
Tăng **12,5%** so với T02/2023



### Cà phê tan

Kim ngạch: **1,1** triệu USD  
Tăng **46,6%** so với T01/2024  
Tăng **233%** so với T02/2023



### Chưa rang chưa khử caffein

Kim ngạch: **0,3** triệu USD  
Giảm **78,1%** so với T01/2024  
Tăng **59,3%** so với T02/2023

### Cà phê tan

Giá xuất khẩu bình quân trong T2/2024 ở mức **9.184** USD/tấn; tăng **15,3%** so với tháng trước; và tăng **29,5%** so với cùng kỳ năm 2023.

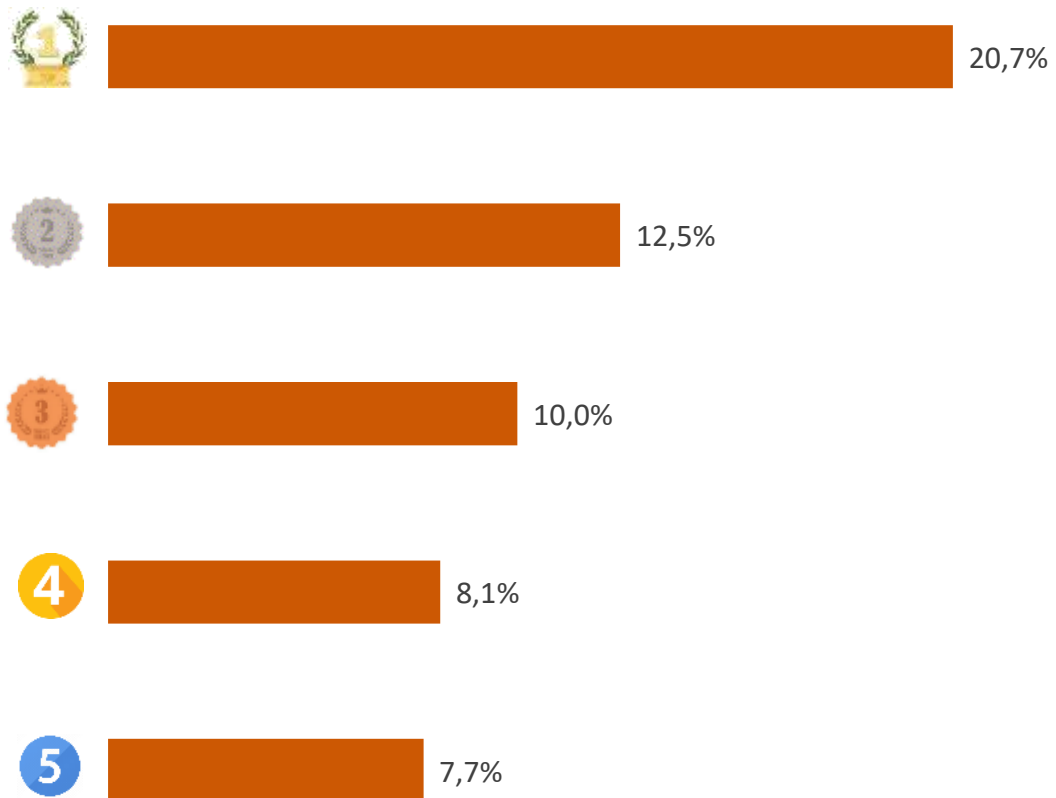
### Cà phê chưa rang chưa khử caffein

Giá xuất khẩu bình quân trong T2/2024 ở mức **3.310** USD/tấn; tăng **17,2%** so với tháng trước; và tăng **40,9%** so với cùng kỳ năm 2023.

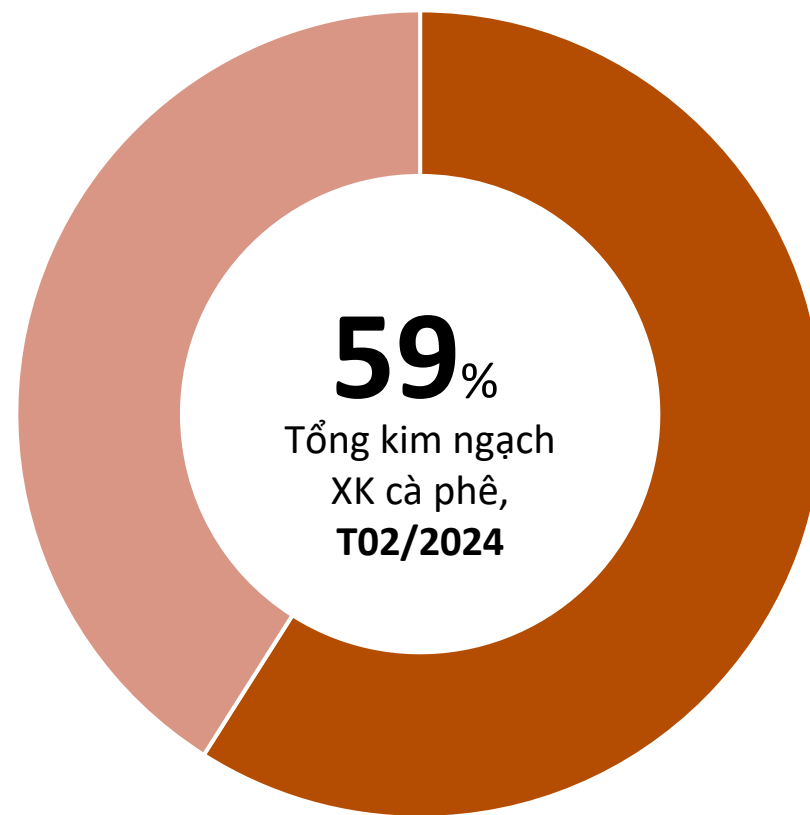


# CÀ PHÊ

## TOP 5 doanh nghiệp về kim ngạch xuất khẩu cà phê sang thị trường Hoa Kỳ, T02/2024



## Tỷ trọng về kim ngạch của TOP 5 doanh nghiệp xuất khẩu cà phê sang thị trường Hoa Kỳ, T02/2024





Theo Research and Markets, thị trường cà phê pha sẵn tại Hoa Kỳ ước đạt 6,46 tỷ USD năm 2024 và dự kiến đạt 8,61 tỷ USD vào năm 2029, với tốc độ tăng trưởng bình quân năm (CAGR) đạt 5,92% trong giai đoạn 2024-2029.

Kể từ khi dịch COVID-19, xu hướng tiêu dùng cà phê tại Hoa Kỳ đã chuyển dần sang hình thức mua sắm trực tuyến, và người tiêu dùng cũng chuyển sang sử dụng các đồ uống chứa thành phần có lợi cho sức khỏe nhiều hơn.

Xu hướng này dẫn đến các công ty sản xuất cà phê lớn đang có xu hướng thêm các thành phần có lợi cho sức khỏe vào sản phẩm của mình như vitamin, khoáng chất, men vi sinh, chất chống oxy hóa và chất tăng cường năng lượng.

Nguồn: [finance.yahoo.com](https://finance.yahoo.com) (3/2024)





# HỒ TIÊU

## Khối lượng và giá trị hồ tiêu xuất khẩu sang thị trường Hoa Kỳ, T02/2024



## Kết quả xuất khẩu hồ tiêu sang thị trường Hoa Kỳ, T02/2024

**KIM NGẠCH**  
**16,5** triệu USD

↘ Giảm **18%** so với T01/2024

↗ Tăng **16%** so với T02/2023

↘ Thấp hơn **1,9** nghìn USD so với bình quân theo tháng năm 2023

❖ Lũy kế 02 tháng 2024 đạt **36,5** tr.USD, đạt **16%** kim ngạch năm 2023

**KHỐI LƯỢNG**  
**3,9** nghìn tấn

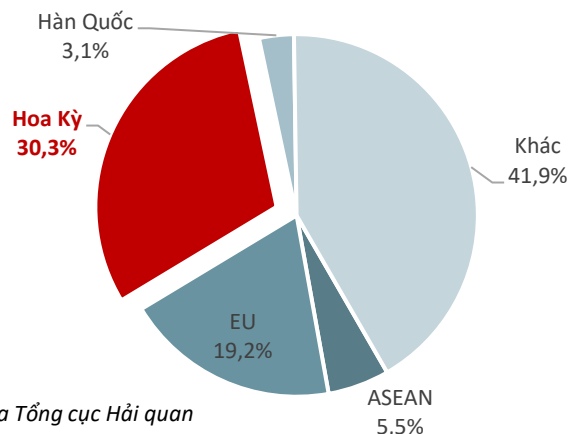
↘ Giảm **19%** so với T01/2024

↗ Tăng **7%** so với T02/2023

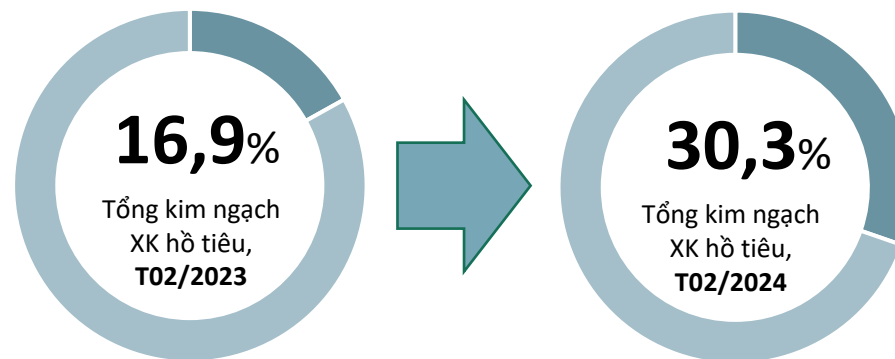
↘ Thấp hơn **683** nghìn tấn so với bình quân theo tháng năm 2023

❖ Lũy kế 02 tháng 2024 đạt **8,7** nghìn tấn, đạt **16%** khối lượng năm 2023

## Tỷ trọng giá trị hồ tiêu của Việt Nam sang thị trường Hoa Kỳ, T02/2024



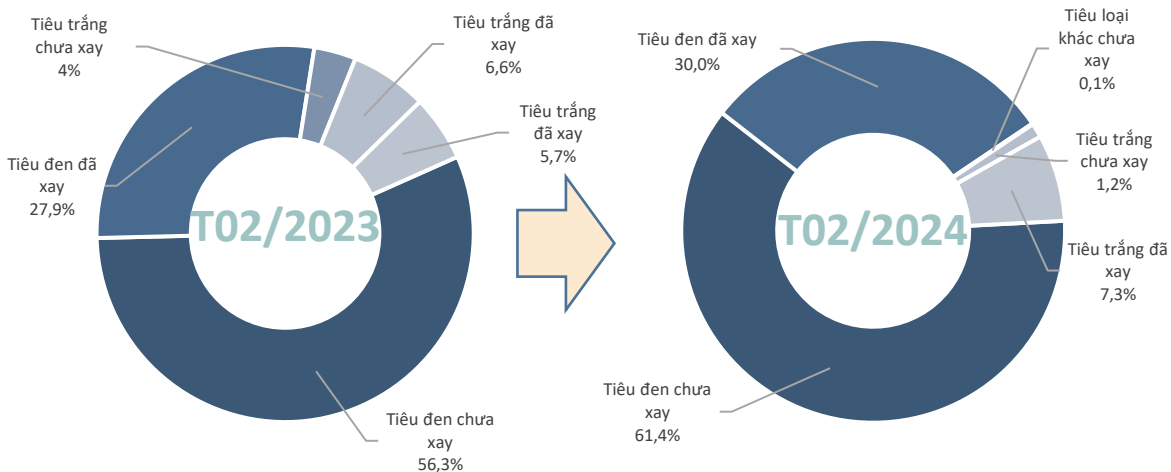
## Biến động tỷ trọng giá trị hồ tiêu của Việt Nam sang thị trường Hoa Kỳ, T02/2024



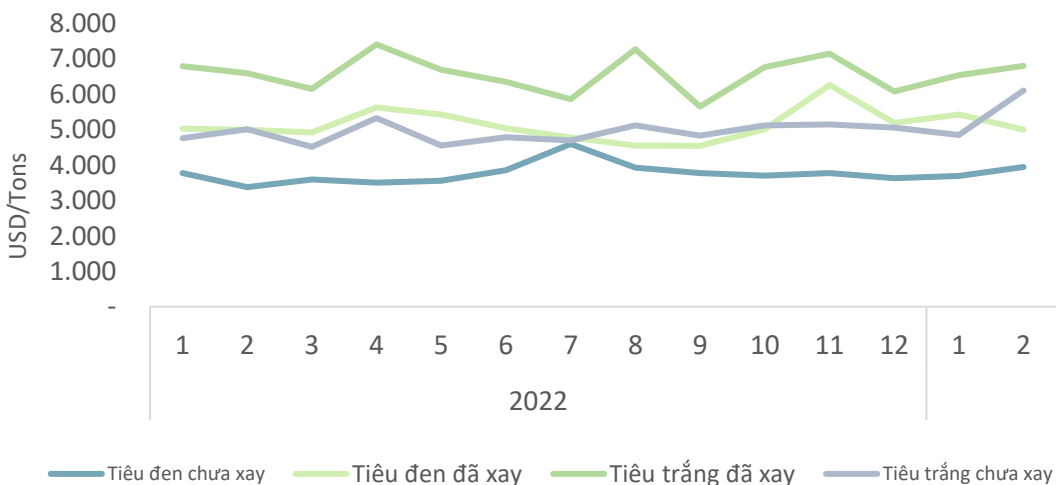


# HỒ TIÊU

## Cơ cấu chủng loại hồ tiêu xuất khẩu sang thị trường Hoa Kỳ, T02/2024



## Giá hồ tiêu xuất khẩu bình quân sang thị trường Hoa Kỳ, T02/2024



## Kết quả xuất khẩu hồ tiêu sang thị trường Hoa Kỳ, T02/2024



### Tiêu đen chưa xay

Kim ngạch: **10,1** triệu USD  
Giảm **6%** so với T01/2024  
Tăng **17%** so với T02/2023



### Tiêu đen đã xay

Kim ngạch: **4,96** triệu USD  
Giảm **37%** so với T01/2024  
Tăng **16%** so với T02/2023



### Tiêu trắng đã xay

Kim ngạch: **1,5** triệu USD  
Tăng **5%** so với T01/2024  
Tăng **19%** so với T02/2023

### Tiêu đen chưa xay

Giá xuất khẩu bình quân trong T02/2024 ở mức **3.944** USD/tấn; tăng **6,8%** so với tháng trước; và tăng **16,7%** so với cùng kỳ năm 2023.

### Tiêu đen đã xay

Giá xuất khẩu bình quân trong T02/2024 ở mức **5.004** USD/tấn; giảm **7,8%** so với tháng trước; và tăng **0,3%** so với cùng kỳ năm 2023.

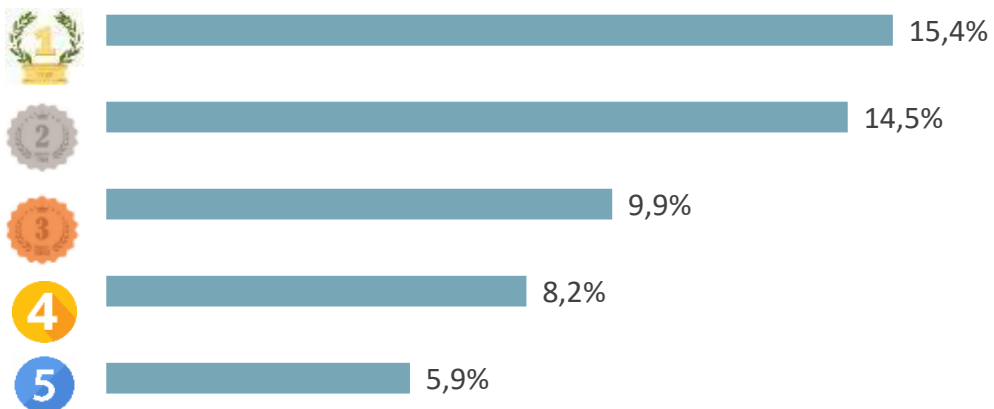
### Tiêu trắng đã xay

Giá xuất khẩu bình quân trong T02/2024 ở mức **6.802** USD/tấn; tăng **4%** so với tháng trước; và tăng **3,3%** so với cùng kỳ năm 2023.

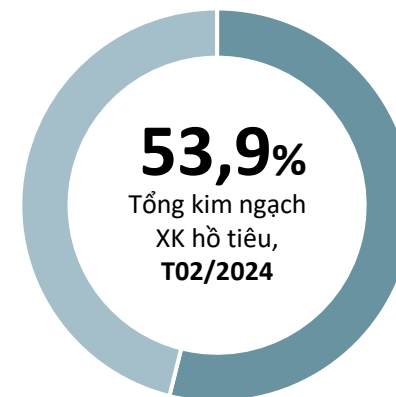


# HỒ TIÊU

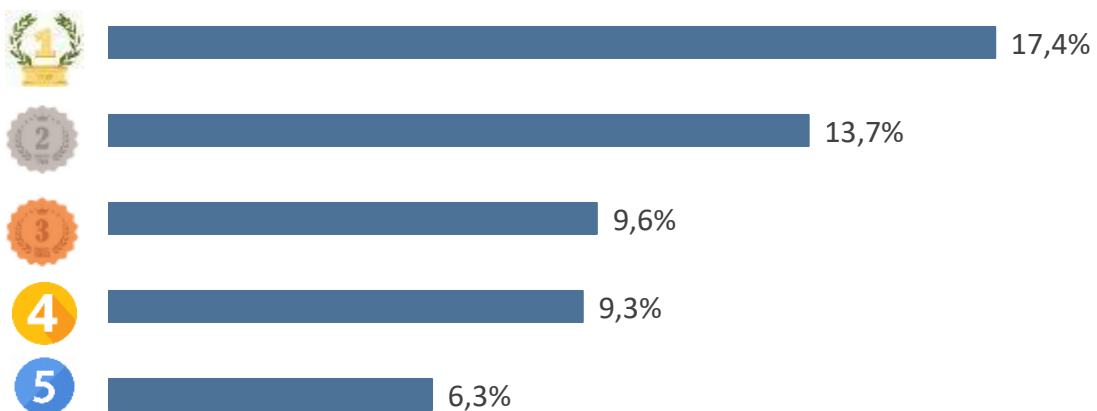
## TOP 5 doanh nghiệp về kim ngạch xuất khẩu sang thị trường Hoa Kỳ, T02/2024



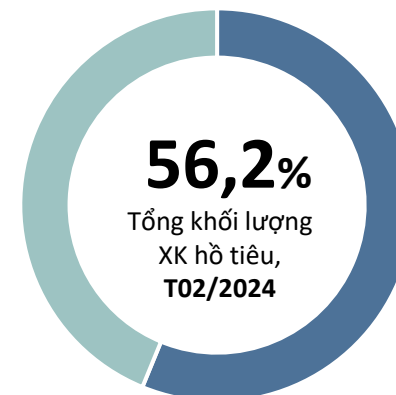
## Tỷ trọng về kim ngạch của TOP 5 doanh nghiệp xuất khẩu sang thị trường Hoa Kỳ, T02/2024



## TOP 5 doanh nghiệp về khối lượng xuất khẩu sang thị trường Hoa Kỳ, T02/2024



## Tỷ trọng về khối lượng của TOP 5 doanh nghiệp xuất khẩu sang thị trường Hoa Kỳ, T02/2024







Theo số liệu của Ủy ban Thương mại Quốc tế Hoa Kỳ (USITC), năm 2023, lượng hồ tiêu nhập khẩu của Hoa Kỳ đã giảm năm thứ hai liên tiếp xuống mức thấp nhất 9 năm do nhu cầu tiêu dùng bị ảnh hưởng bởi lạm phát và lãi suất tăng cao. Nhập khẩu hồ tiêu của nước này trong năm 2023 chỉ đạt 69.052 tấn, với trị giá 317 triệu USD, giảm tới 21,2% về lượng và giảm 28% về trị giá so với năm 2022.

Năm 2023, Hoa Kỳ nhập khẩu hạt tiêu từ 49 quốc gia và vùng lãnh thổ trên thế giới. Trong đó, các thị trường cung cấp hồ tiêu lớn nhất vào Hoa Kỳ gồm Việt Nam (chiếm 77% thị phần), Ấn Độ (10%), Indonesia (5%) và Brazil (3%). Nhập khẩu hồ tiêu của Hoa Kỳ từ Việt Nam giảm 17,6%, Indonesia giảm 46,8%, Brazil giảm 63,3%, ... Chỉ có duy nhất Ấn Độ tăng 5%.

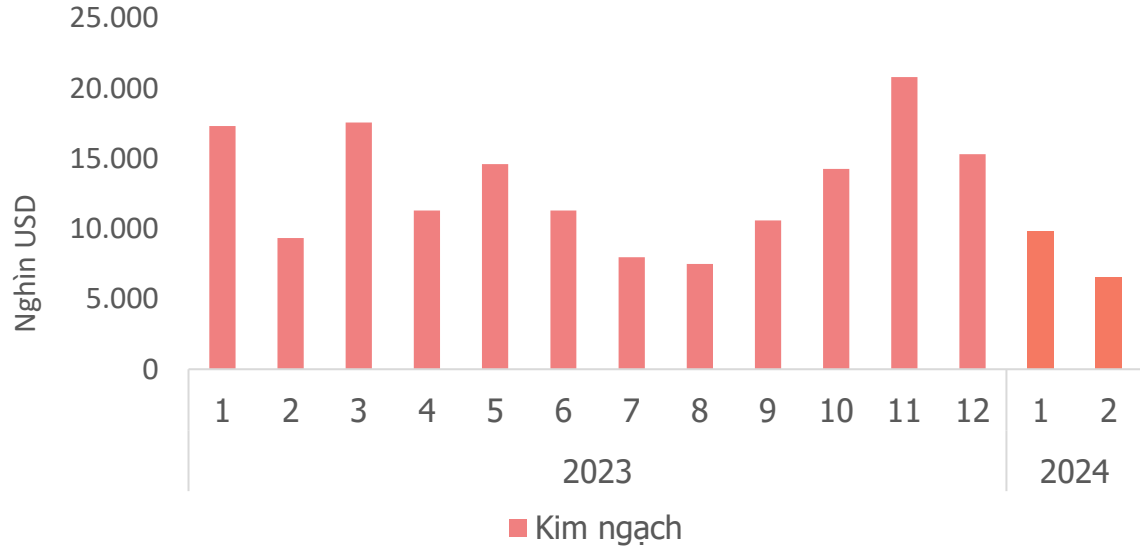
*Nguồn: Bản tin Bộ Công Thương*





# THỊT VÀ SP TỪ THỊT (NK)

## Giá trị nhập khẩu thịt và SP từ thịt từ thị trường Hoa Kỳ, T02/2024



## Kết quả nhập khẩu thịt và SP từ thịt từ thị trường Hoa Kỳ, T02/2024

### KIM NGẠCH



# 6,6

Triệu USD

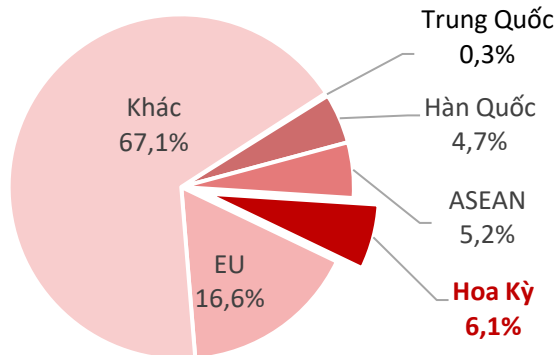
↘ Giảm **33%** so với T01/2024

↘ Giảm **30%** so với T02/2023

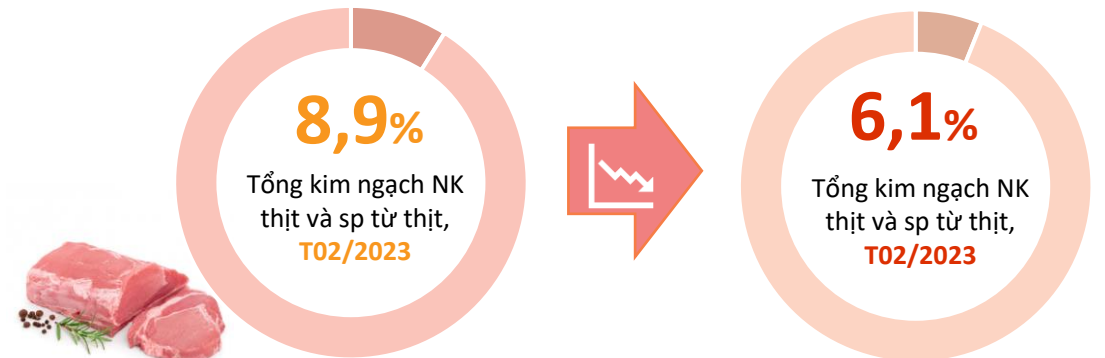
↘ Thấp hơn **6,6 triệu USD** so với bình quân theo tháng năm 2023

◇ Lũy kế 02 tháng đạt **16,4 triệu USD**, đạt **10,4%** kim ngạch năm 2023

## Tỷ trọng giá trị nhập khẩu thịt và SP từ thịt của Việt Nam sang thị trường Hoa Kỳ, T02/2024



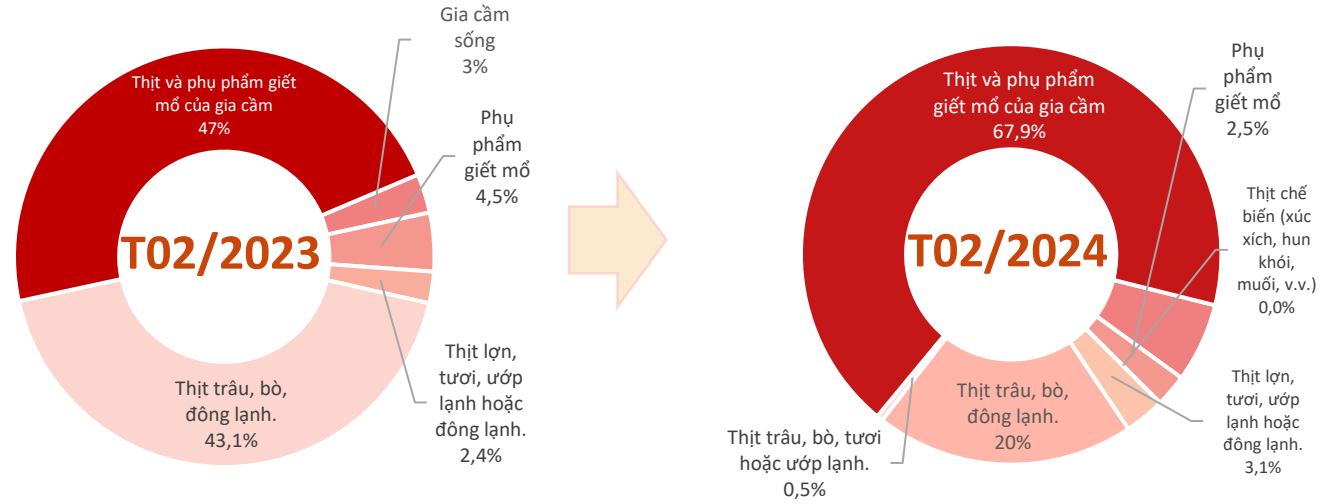
## Biến động tỷ trọng giá trị nhập khẩu thịt và SP từ thịt của Việt Nam từ thị trường Hoa Kỳ, T02/2024





# THỊT VÀ SP TỪ THỊT

## Cơ cấu chủng loại thịt và SP từ thịt NK từ thị trường Hoa Kỳ, T02/2024



## Kết quả NK thịt và SP từ thịt từ thị trường Hoa Kỳ, T02/2024



### Thịt và phụ phẩm giết mổ của gia cầm

Kim ngạch: **4,4** triệu USD

Giảm **36%** so với T01/2024

Tăng **1,2%** so với T02/2023



### Thịt trâu, bò đông lạnh

Kim ngạch: **1,3** triệu USD

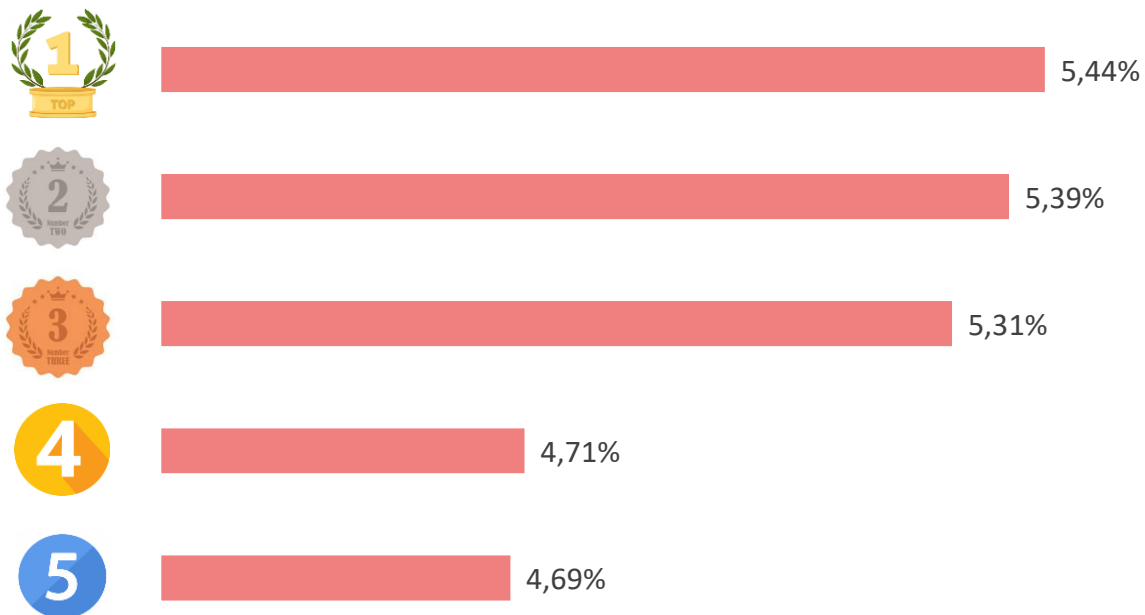
Giảm **37%** so với T01/2024

Giảm **68%** so với T02/2023

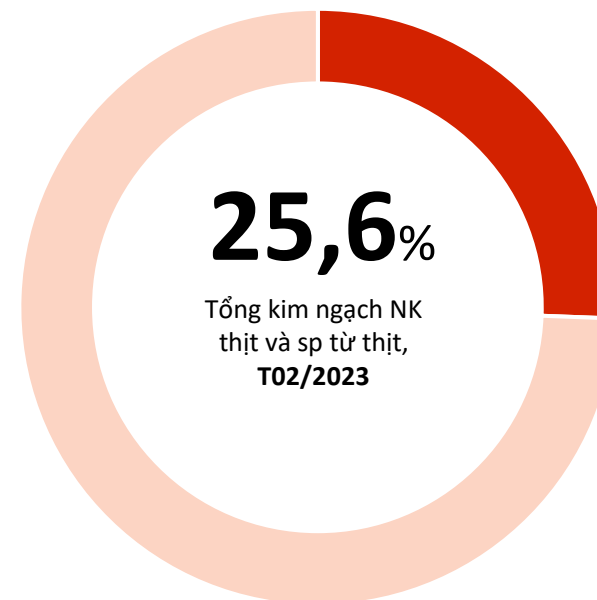


# THỊT VÀ SP TỪ THỊT

TOP 5 doanh nghiệp có kim ngạch nhập khẩu thịt và SP từ thịt lớn nhất từ thị trường Hoa Kỳ, T02/2024



Tỷ trọng về kim ngạch của TOP 5 doanh nghiệp nhập khẩu lớn nhất từ thị trường Hoa Kỳ, T02/2024







# THỊT VÀ SP TỪ THỊT

## ĐIỂM TIN THỊ TRƯỜNG THỊT VÀ SP TỪ THỊT HOA KỲ

01

Theo USDA dự báo, tổng sản lượng thịt lợn của Hoa Kỳ năm 2024 dự kiến đạt 12,5 triệu tấn, tăng 2,2% so với năm trước. Giá thịt lợn 51-52% nạc được dự báo sẽ đạt trung bình khoảng 61 USD/kg trong lượng thịt, tăng 3,7% so với năm 2023. Xuất khẩu thịt lợn của Hoa Kỳ năm 2024 sẽ tăng 50 triệu lb (22,7 nghìn tấn) do nhu cầu từ các nước nhập khẩu lớn tăng mạnh và khả năng cạnh tranh của thịt lợn EU suy yếu do sản lượng thịt lợn ở EU thấp và giá cao hơn. Tổng xuất khẩu thịt lợn của Hoa Kỳ năm 2024 dự kiến sẽ đạt 7,1 tỷ Lb (3,175 triệu tấn), tăng 4,6% so với năm trước.

*Nguồn: Vinanet.vn*

02

Theo USDA, xuất khẩu Quý II/2024 của Hoa Kỳ dự kiến đạt 1,795 tỷ Lb (814.198 tấn), tăng 10 triệu Lb (4.535 tấn) so với dự báo trong tháng trước và tăng khoảng 1% so với Quý II/2023. Dự báo xuất khẩu Quý III/2024 không thay đổi so với dự báo tháng trước ở mức 1,645 tỷ Lb (746.159 tấn), tăng 6,6% so với Quý III/2023. Dự báo Quý IV/2024 tăng 10 triệu Lb (4.535 tấn) lên 1,895 tỷ Lb (859.557 tấn), tăng gần 4% so với cùng kỳ năm 2023.

*Nguồn: Vinanet.vn*



Tin liên quan

# Ipsard

## AGRO@INFO


Ý kiến góp ý, xin vui lòng gửi đến:

**TRUNG TÂM THÔNG TIN PHÁT TRIỂN NÔNG NGHIỆP NÔNG THÔN**  
**VIỆN CHÍNH SÁCH VÀ CHIẾN LƯỢC PHÁT TRIỂN NÔNG NGHIỆP NÔNG THÔN**

Địa chỉ: *Số 16 Thụy Khuê, P. Thụy Khuê, Q. Tây Hồ, Hà Nội*

Email: [thongtinthitruong@ipsard.gov.vn](mailto:thongtinthitruong@ipsard.gov.vn); [info@agro.gov.vn](mailto:info@agro.gov.vn)

Website: <http://agro.gov.vn/>



Xem thêm báo cáo