

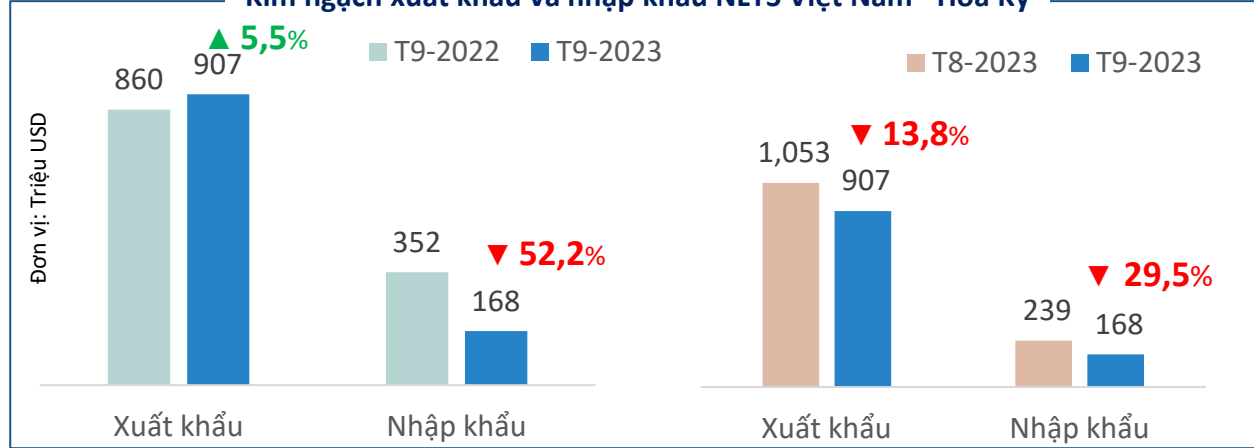
# BÁO CÁO THỊ TRƯỜNG XUẤT KHẨU NÔNG LÂM THỦY SẢN THỊ TRƯỜNG HOA KỲ

SỐ THÁNG 10/2023

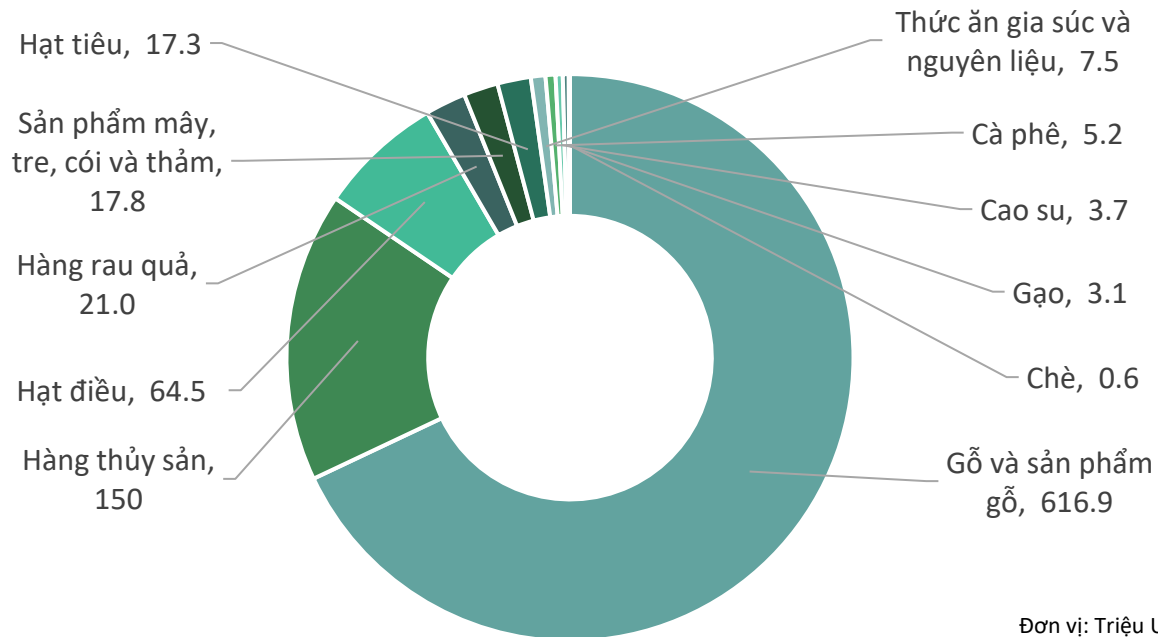


# TÌNH HÌNH XUẤT NHẬP KHẨU NÔNG LÂM THỦY SẢN VIỆT NAM SANG THỊ TRƯỜNG HOA KỲ THÁNG 09/2023

Kim ngạch xuất khẩu và nhập khẩu NLTS Việt Nam - Hoa Kỳ



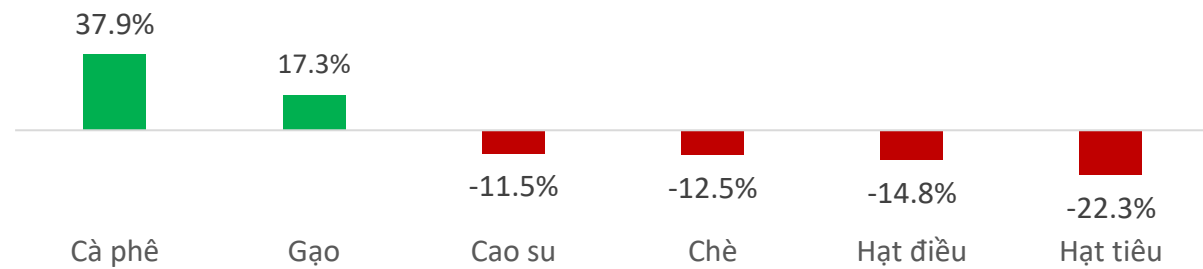
Kim ngạch xuất khẩu NLTS chính Việt Nam sang Hoa Kỳ T9/2023



Biến động giá trị xuất khẩu NLTS chính sang Hoa Kỳ T9/2023 so với T9/2022



Biến động giá xuất khẩu bình quân của một số sản phẩm NLTS chính của Việt Nam sang Hoa Kỳ T9/2023 so với T9/2022



Đơn vị: Triệu USD

## Đề nghị Amazon góp phần đưa hàng hóa Việt Nam đi khắp thế giới



Chiều ngày 26/10, Thủ tướng Phạm Minh Chính tiếp bà Susan Pointer, Phó Chủ tịch Chính sách công quốc tế của Tập đoàn Amazon (Hoa Kỳ) đang thăm, làm việc tại Việt Nam.

Thủ tướng Chính phủ đề nghị Amazon chia sẻ kinh nghiệm cho Việt Nam trong phát triển thương mại điện tử, thương mại xuyên biên giới; giúp Việt Nam đào tạo nguồn nhân lực trong lĩnh vực thương mại điện tử, điện toán đám mây; chia sẻ khoa học quản trị kinh doanh, quản trị hệ thống; phát triển logistics, tối ưu hóa vận hành hệ thống.

Đặc biệt, Thủ tướng cũng đề nghị Amazon hỗ trợ các doanh nghiệp, nhất là doanh nghiệp vừa và nhỏ Việt Nam trong chuyển đổi số; xây dựng thương hiệu, đưa hàng hóa Việt Nam tham gia chuỗi cung ứng toàn cầu.

Nguồn: [baochinhphu.vn](http://baochinhphu.vn)

## Tiếp tục cụ thể hóa, triển khai hiệu quả khuôn khổ quan hệ mới giữa Việt Nam và Hoa Kỳ



Chiều ngày 25/10, Thủ tướng Phạm Minh Chính đã tiếp Kinh tế trưởng Bộ Ngoại giao Hoa Kỳ Emily Blanchard đang thăm, làm việc tại Việt Nam. Trong khuôn khổ cuộc gặp, Thủ tướng đề nghị Hoa Kỳ tiếp tục mở cửa thị trường với hàng hóa Việt Nam và hạn chế các biện pháp áp thuế chống bán phá giá, chống trợ cấp và các biện pháp không cần thiết khác đối với hàng xuất khẩu của Việt Nam, đặc biệt là hàng nông sản, đồ gỗ, những mặt hàng tác động trực tiếp đến việc làm và sinh kế của người dân.

Nguồn: [baochinhphu.vn](http://baochinhphu.vn)

## KHCN đóng góp trên 35% vào thành công trong sản xuất nông nghiệp



Ngày ngày 18/10, tại Hà Nội, Bộ Nông nghiệp và Phát triển nông thôn phối hợp với Bộ Nông nghiệp Hoa Kỳ và Hiệp hội CropLife châu Á tổ chức Diễn đàn “Ứng dụng khoa học công nghệ và đổi mới sáng tạo hướng tới phát triển nông nghiệp bền vững”. Diễn đàn được tổ chức nhằm cập nhật, trao đổi những thông tin tổng quát về xu hướng nghiên cứu, phát triển và tích hợp công nghệ mới, giải pháp sáng tạo hướng tới nền nông nghiệp bền vững và thích ứng với biến đổi khí hậu.

Trong khuôn khổ của diễn đàn, Vụ Khoa học, Công nghệ và Môi trường (Bộ Nông nghiệp và PTNT) và Hiệp hội CropLife châu Á đã ký Biên bản ghi nhớ hợp tác về hợp tác thúc đẩy nghiên cứu phát triển và ứng dụng giải pháp, công nghệ tiên tiến như sinh học trong nông nghiệp giai đoạn 2023-2028.

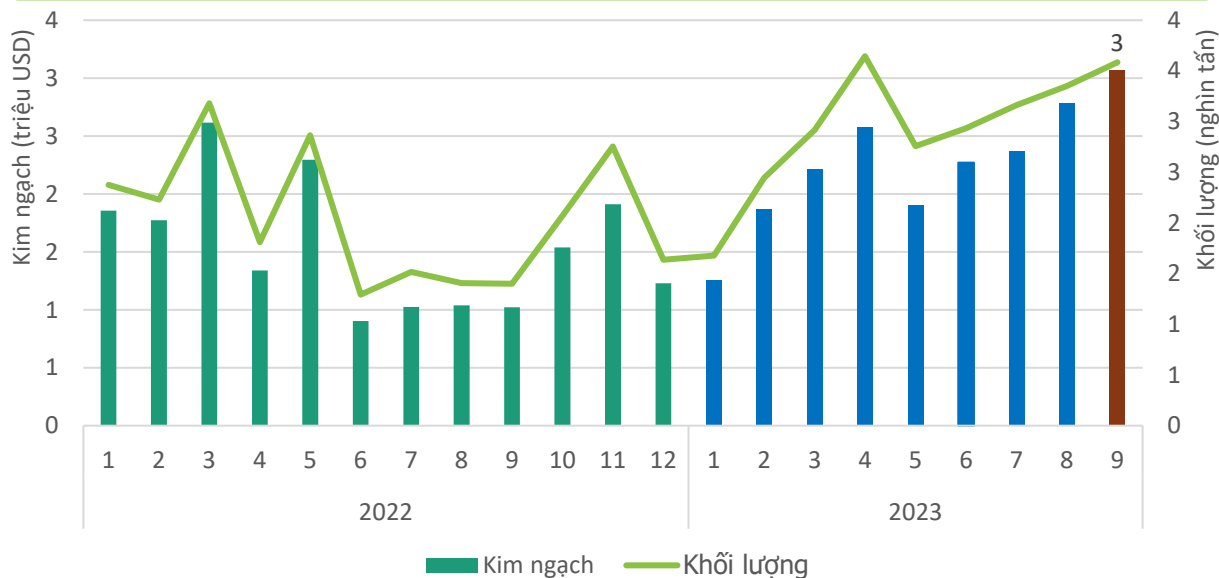
Nguồn: [mard.gov.vn](http://mard.gov.vn)





# LÚA GẠO

## Khối lượng và giá trị gạo xuất khẩu sang thị trường Hoa Kỳ, T9/2023



## Kết quả xuất khẩu gạo sang thị trường Hoa Kỳ, T9/2023

**KIM NGẠCH**  
**3,07** triệu USD

➤ Tăng **10,1%** so với T8/2023

➤ Tăng **200,3%** so với T9/2022

➤ Cao hơn **1,52 triệu USD** so với bình quân theo tháng năm 2022

❖ Lũy kế 9 tháng 2023 đạt **20,3 tr.USD**, đạt **109,5%** kim ngạch 2022

**KHỐI LƯỢNG**  
**3,59** nghìn tấn

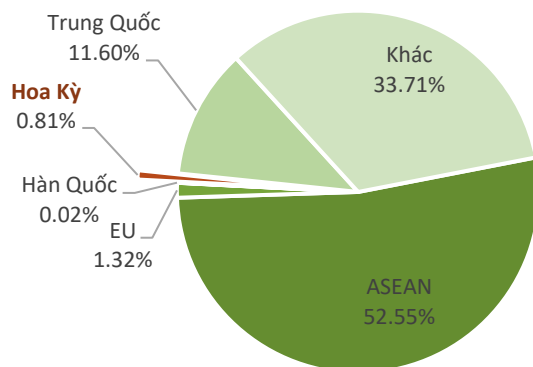
➤ Tăng **7,0%** so với T8/2023

➤ Tăng **156,1%** so với T9/2022

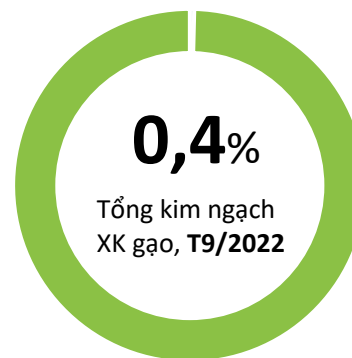
➤ Cao hơn **1.540 tấn** so với bình quân theo tháng năm 2022

❖ Lũy kế 9 tháng 2023 đạt **26,5** nghìn tấn, đạt **107,9%** khối lượng năm 2022

## Tỷ trọng giá trị gạo sang thị trường Hoa Kỳ, T9/2023



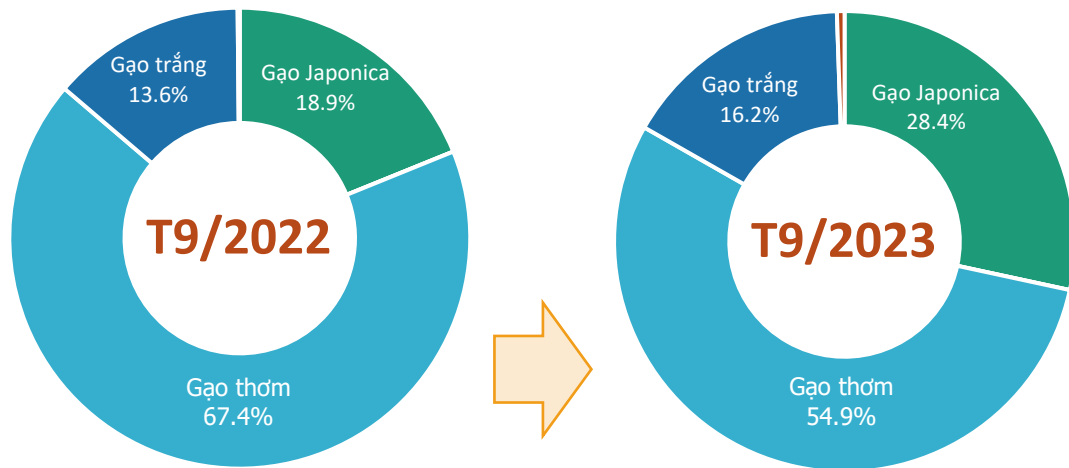
## Biến động tỷ trọng giá trị gạo sang thị trường Hoa Kỳ, T9/2023





# LÚA GẠO

## Cơ cấu chủng loại gạo xuất khẩu sang thị trường Hoa Kỳ, T9/2023



## Kết quả xuất khẩu gạo sang thị trường Hoa Kỳ, T9/2023



### Gạo thơm

Kim ngạch: **1,7** triệu USD  
Giảm **11%** so với T8/2023  
Tăng **147%** so với T9/2022



### Gạo Japonica

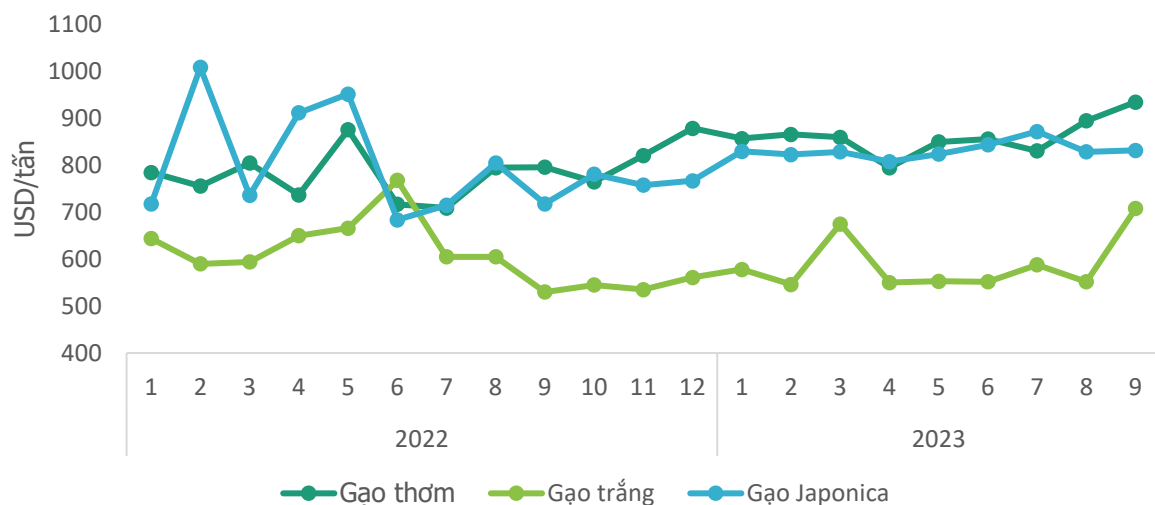
Kim ngạch: **0,9** triệu USD  
Tăng **36%** so với T8/2023  
Tăng **355%** so với T9/2022



### Gạo trắng

Kim ngạch: **0,5** triệu USD  
Tăng **126%** so với T8/2023  
Tăng **261%** so với T9/2022

## Giá gạo xuất khẩu bình quân sang thị trường Hoa Kỳ, T9/2023



### Gạo Japonica

Giá xuất khẩu bình quân trong T9/2023 ở mức **832 USD/tấn**; tăng **0,4%** so với tháng trước; và tăng **16%** so với cùng kỳ năm 2022.

### Gạo thơm

Giá xuất khẩu bình quân trong T9/2023 ở mức **935 USD/tấn**; tăng **4%** so với tháng trước; và tăng **18%** so với cùng kỳ năm 2022.

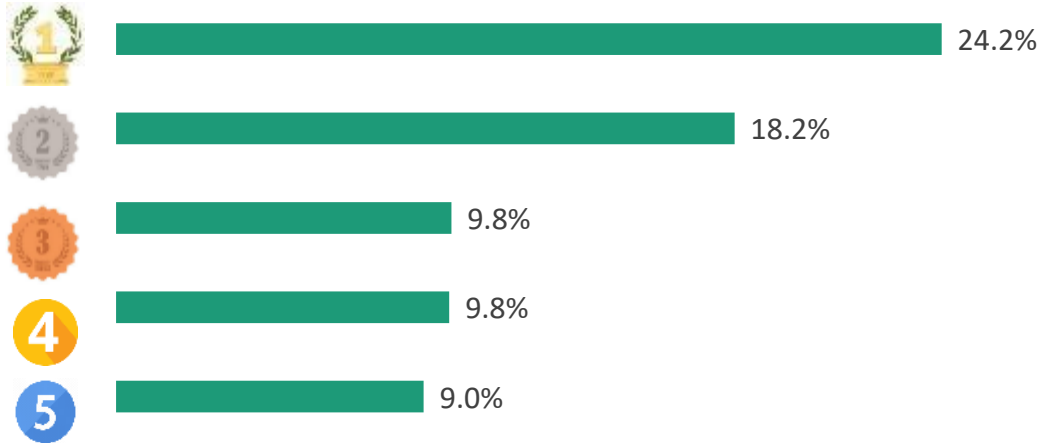
### Gạo trắng

Giá xuất khẩu bình quân trong T9/2023 ở mức **708 USD/tấn**; tăng **28%** so với tháng trước; và tăng **34%** so với cùng kỳ năm 2022.

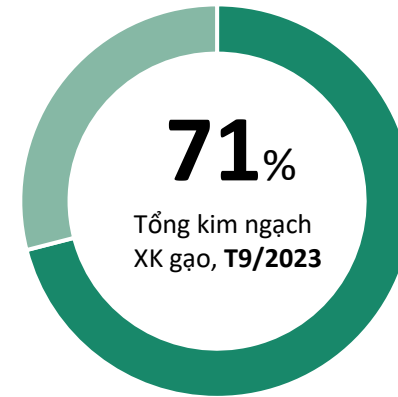


# LÚA GẠO

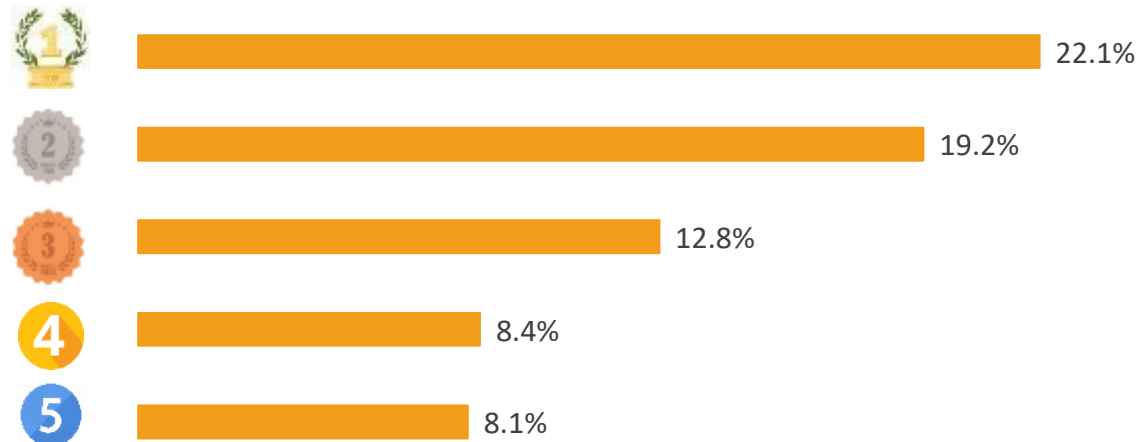
## TOP 5 doanh nghiệp về kim ngạch xuất khẩu sang thị trường Hoa Kỳ, T9/2023



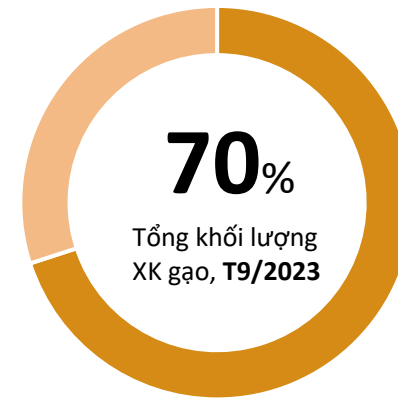
## Tỷ trọng về kim ngạch của TOP 5 doanh nghiệp xuất khẩu sang thị trường Hoa Kỳ, T9/2023



## TOP 5 doanh nghiệp về khối lượng xuất khẩu sang thị trường Hoa Kỳ, T9/2023



## Tỷ trọng về khối lượng của TOP 5 doanh nghiệp xuất khẩu sang thị trường Hoa Kỳ, T9/2023





# LÚA GẠO



## ĐIỂM TIN THỊ TRƯỜNG LÚA GẠO HOA KỲ

Dự báo sản lượng gạo Hoa Kỳ niên vụ 2023/24 giảm 18,1 nghìn tấn xuống mức 10,0 triệu tấn gạo, tăng 2,7 triệu tấn so với niên vụ trước và là mức cao nhất kể từ niên vụ 2020/21. Trong đó, sản lượng gạo hạt dài ở mức 6,9 triệu tấn, sản lượng gạo hạt trung và ngắn ở mức 3,1 triệu tấn.

*Nguồn: USDA (10/2023)*

Xuất khẩu gạo niên vụ 2023/24 của Hoa Kỳ được dự báo ở mức 3,9 triệu tấn, tăng 45,4 nghìn tấn so với dự báo trong tháng trước và tăng 18% so với niên vụ trước.

*Nguồn: USDA (10/2023)*

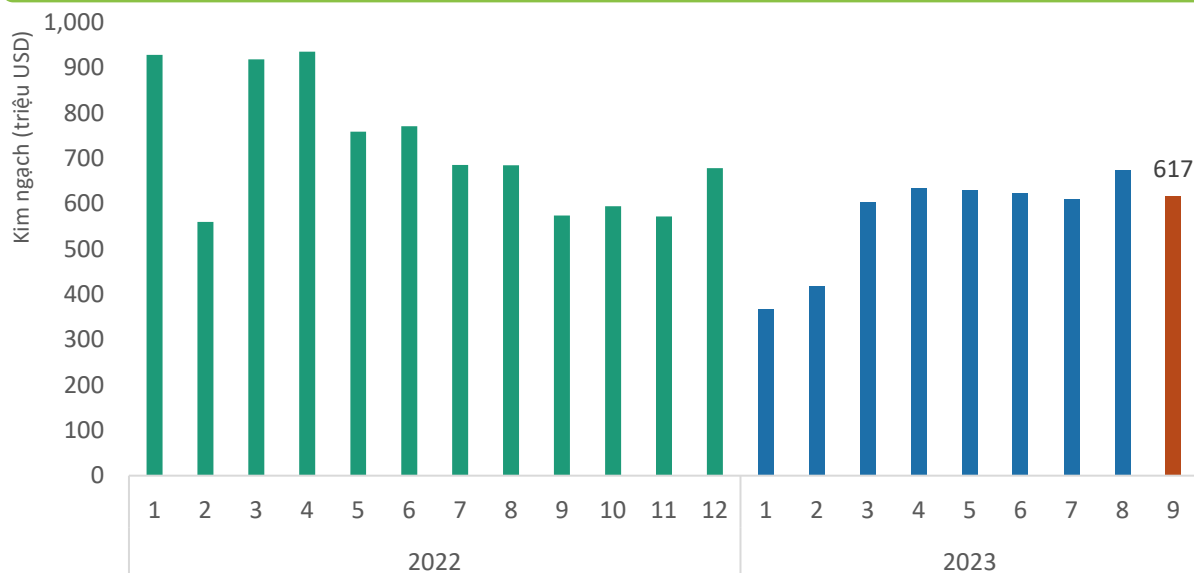


TIN LIÊN QUAN



# GỖ VÀ SẢN PHẨM GỖ

## Giá trị gỗ và SP gỗ xuất khẩu sang thị trường Hoa Kỳ, T9/2023



## Kết quả xuất khẩu gỗ và SP gỗ sang thị trường Hoa Kỳ, T9/2023

### KIM NGẠCH



# 617

triệu USD

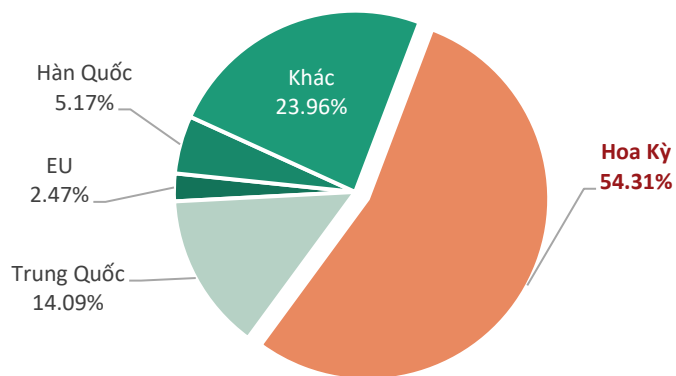
↘ Giảm **8,6%** so với T8/2023

↗ Tăng **7,5%** so với T9/2022

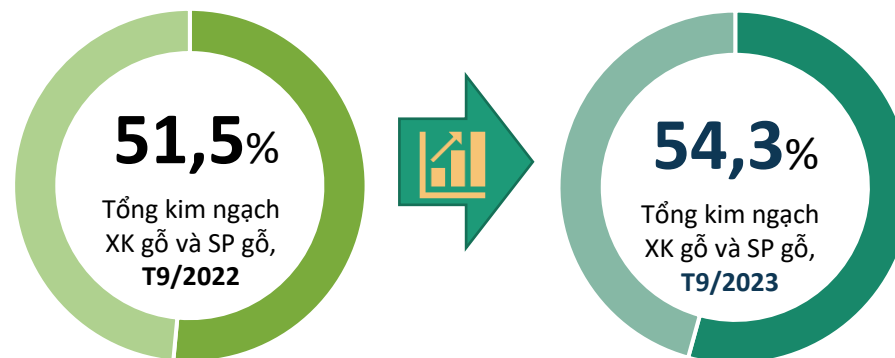
↘ Thấp hơn **105 triệu USD** so với bình quân theo tháng năm 2022

❖ Lũy kế 9 tháng đạt **5,2 tỷ USD**, đạt **59,8%** kim ngạch 2022

## Tỷ trọng giá trị gỗ và SP gỗ sang thị trường Hoa Kỳ, T9/2023



## Biến động tỷ trọng giá trị gỗ và SP gỗ sang thị trường Hoa Kỳ, T9/2023

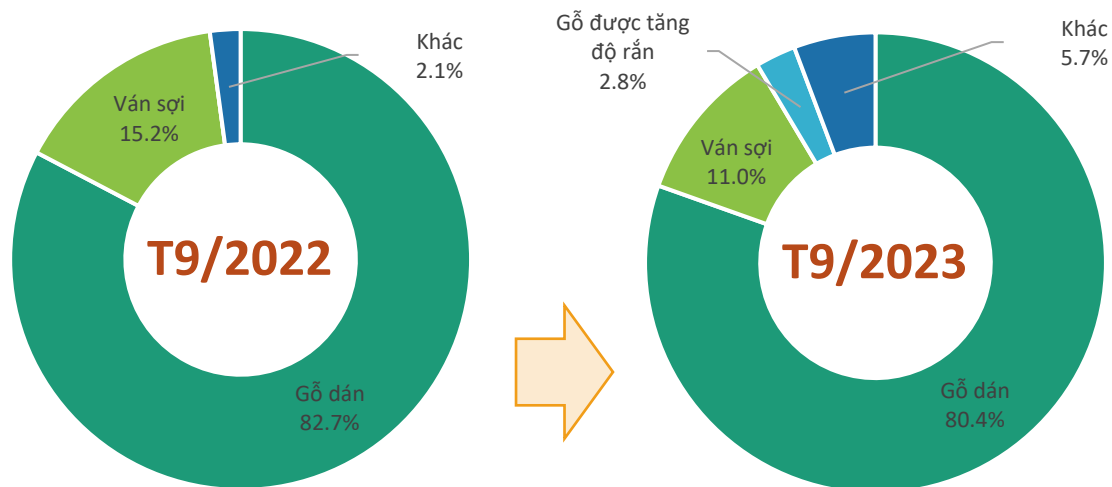






# GỖ VÀ SẢN PHẨM GỖ

## Cơ cấu chủng loại gỗ và SP gỗ xuất khẩu sang thị trường Hoa Kỳ, T9/2023



## Kết quả xuất khẩu gỗ và SP gỗ sang thị trường Hoa Kỳ, T9/2023



### Gỗ dán

Kim ngạch: **23,1** triệu USD  
Giảm **17%** so với T8/2023  
Tăng **122%** so với T9/2022



### Ván sợi

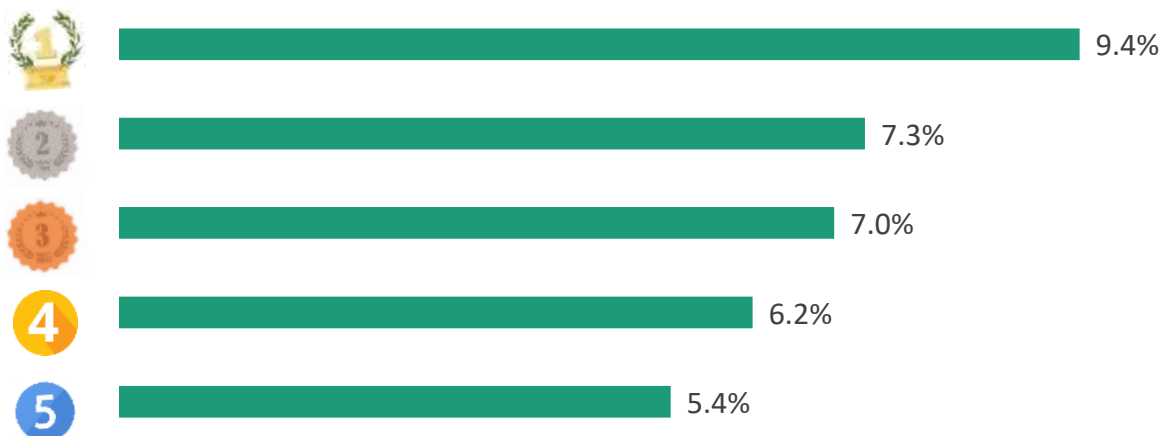
Kim ngạch: **3,2** triệu USD  
Giảm **23%** so với T8/2023  
Tăng **65%** so với T9/2022



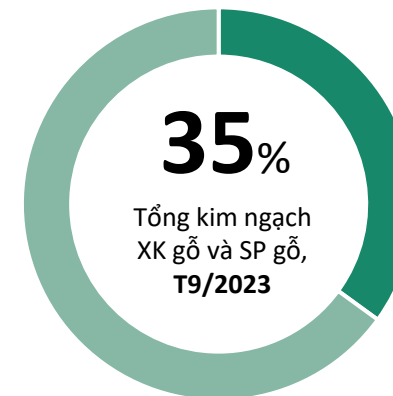
### Gỗ ván

Kim ngạch: **0,8** triệu USD  
Tăng **19%** so với T8/2023  
Tăng **283%** so với T9/2022

## TOP 5 doanh nghiệp về kim ngạch xuất khẩu sang thị trường Hoa Kỳ, T9/2023



## Tỷ trọng về kim ngạch của TOP 5 doanh nghiệp xuất khẩu sang thị trường Hoa Kỳ, T9/2023





# GỖ VÀ SẢN PHẨM GỖ



## ĐIỂM TIN THỊ TRƯỜNG GỖ VÀ SẢN PHẨM GỖ HOA KỲ

Nhập khẩu gỗ xẻ nhiệt đới của Hoa Kỳ trong tháng 8/2023 ước đạt 19.329 m<sup>3</sup>, tăng 3% so với tháng trước và tăng 7% so với cùng kỳ năm trước. Nhập khẩu từ Brazil giảm 30%, trong khi nhập khẩu từ Cameroon tăng 65%, Congo tăng 41%, Indonesia tăng 31% và Malaysia tăng 21%.

*Nguồn: ITTO*

Nhập khẩu gỗ dán cứng của Hoa Kỳ trong tháng 8/2023 ước đạt 276.051 m<sup>3</sup> giảm 22% so với tháng trước và giảm 10% so với cùng kỳ năm trước.

Nhập khẩu từ Trung Quốc giảm 45%, trong khi nhập khẩu từ Campuchia tăng 18%, Malaysia tăng 25% và nhập khẩu từ Nga tăng gấp đôi.

*Nguồn: ITTO*

Theo Cục Xuất nhập khẩu (Bộ Công Thương), thị trường Hoa Kỳ phục hồi đã góp phần thúc đẩy ngành gỗ tăng trưởng khả quan hơn trong những tháng cuối năm. Trị giá xuất khẩu sang thị trường Hoa Kỳ đang chiếm trên 50% tổng trị giá xuất khẩu gỗ và sản phẩm gỗ của Việt Nam.

*Nguồn: Cục Xuất nhập khẩu (Bộ Công Thương)*

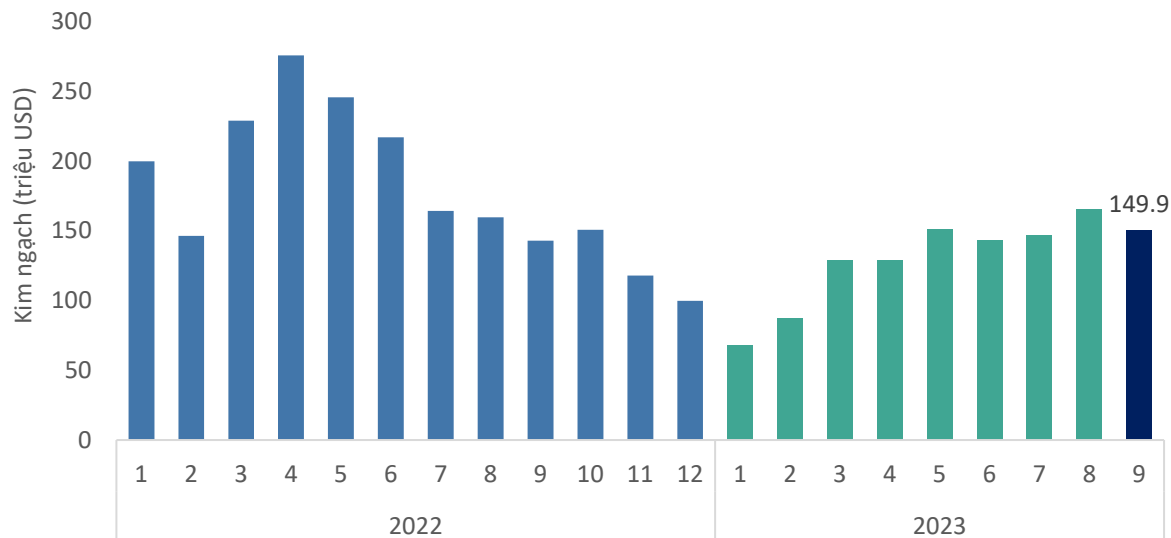


Tin liên quan



# THỦY SẢN


## Khối lượng và giá trị thủy sản xuất khẩu sang thị trường Hoa Kỳ, T9/2023



## Kết quả xuất khẩu thủy sản sang thị trường Hoa Kỳ, T9/2023

### KIM NGẠCH

# 149,9 triệu USD



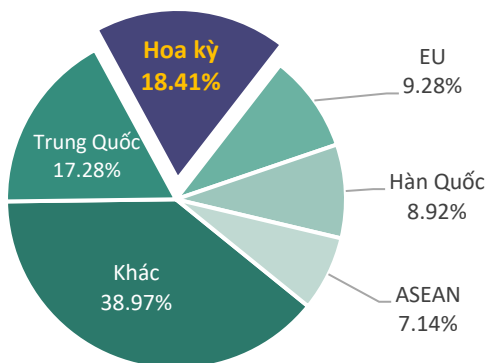
↘ Giảm **9,3%** so với T8/2023

↗ Tăng **4,9%** so với T9/2022

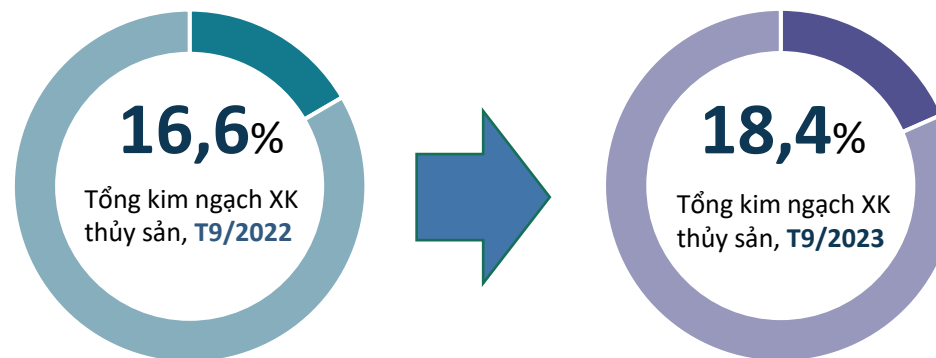
↘ Thấp hơn **29,1 triệu USD** so với bình quân năm 2022

❖ Lũy kế 9 tháng 2023 đạt **1.167,7 tr.USD**, đạt **54,4%** kim ngạch 2022

## Tỷ trọng giá trị thủy sản Việt Nam sang thị trường Hoa Kỳ, T9/2023



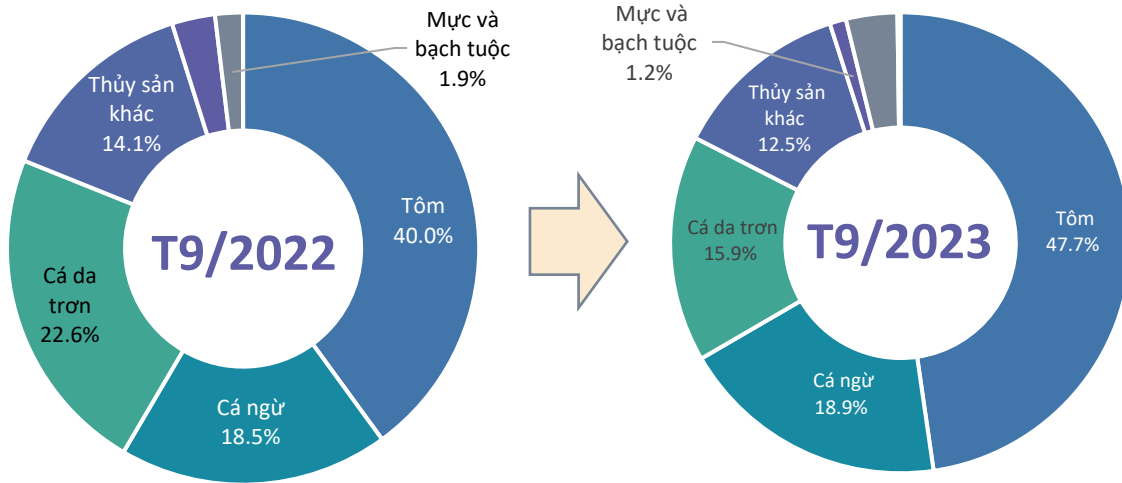
## Biến động tỷ trọng giá trị thủy sản VN sang thị trường Hoa Kỳ, T9/2023





# THỦY SẢN

## Cơ cấu chủng loại thủy sản xuất khẩu sang thị trường Hoa Kỳ, T9/2023



## Kết quả xuất khẩu thủy sản sang thị trường Hoa Kỳ, T9/2023



### Tôm

Kim ngạch: **70,0** Triệu USD  
Giảm **7,8%** so với T8/2023  
Tăng **23,2%** so với T9/2022



### Cá ngừ

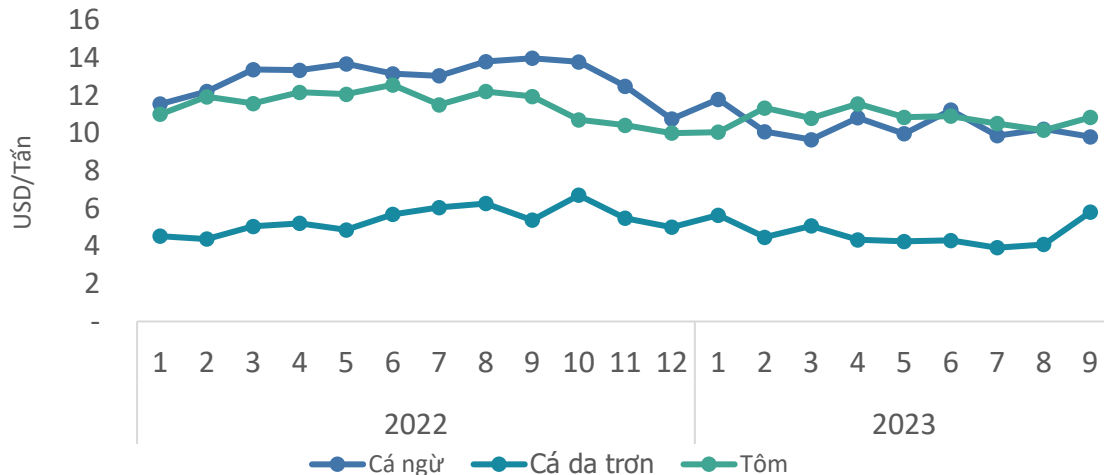
Kim ngạch: **27,7** Triệu USD  
Giảm **16,0%** so với T8/2023  
Tăng **5,6%** so với T9/2022



### Cá da trơn

Kim ngạch: **23,3** Triệu USD  
Giảm **6,4%** so với T8/2023  
Giảm **27,4%** so với T9/2022

## Giá thủy sản xuất khẩu bình quân sang thị trường Hoa Kỳ, T9/2023



### Cá ngừ

Giá xuất khẩu bình quân trong T9/2023 ở mức **9,8** USD/kg; giảm **4,0%** so với tháng trước; và giảm **29,8%** so với cùng kỳ năm 2022.

### Cá da trơn

Giá xuất khẩu bình quân trong T9/2023 ở mức **5,8** USD/kg; tăng **41,9%** so với tháng trước; và tăng **7,9%** so với cùng kỳ năm 2022.

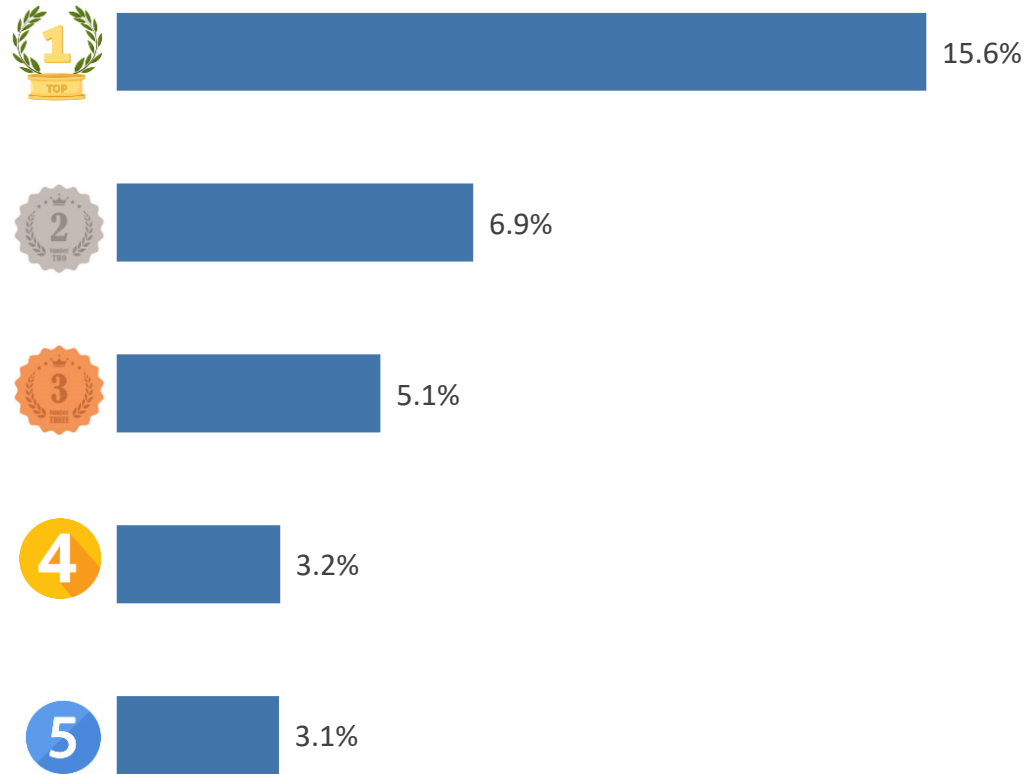
### Tôm

Giá xuất khẩu bình quân trong T9/2023 ở mức **10,8** USD/kg; tăng **6,7%** so với tháng trước; và giảm **9,3%** so với cùng kỳ năm 2022.

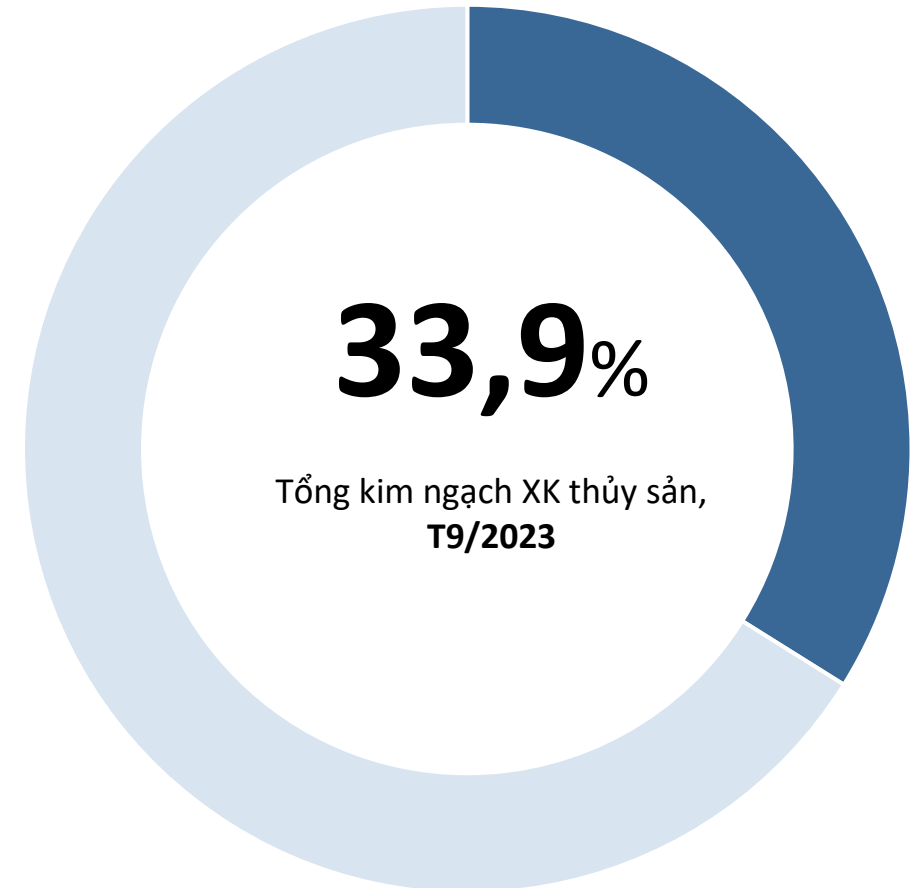


# THỦY SẢN

TOP 5 doanh nghiệp về kim ngạch xuất khẩu thủy sản sang thị trường Hoa Kỳ, T9/2023



Tỷ trọng về kim ngạch của TOP 5 doanh nghiệp xuất khẩu thủy sản sang thị trường Hoa Kỳ, T9/2023





# THỦY SẢN

## ĐIỂM TIN THỊ TRƯỜNG THỦY SẢN HOA KỲ

01

### Doanh số bán lẻ thủy sản Hoa Kỳ tiếp tục giảm trong tháng 9

Theo dữ liệu của Circana, doanh số bán thủy hải sản tại các cửa hàng bán lẻ ở Hoa Kỳ đã giảm trong tháng 9, bất chấp giá cả các loại hải sản giảm phát. Giá thủy sản tươi sống giảm 1% trong tháng 9, nhưng doanh số bán hàng trong kỳ lại giảm 6,6% xuống còn 408 triệu USD. Trong khi đó, giá hải sản đông lạnh tăng 1,6% và có doanh số giảm mạnh nhất, giảm 8,7% xuống 466 triệu USD.

*Nguồn: Vasep T10/2023*

02

### Nhập khẩu tôm vào Hoa Kỳ có dấu hiệu “ấm dần”

Theo số liệu của Cơ quan Quản lý Khí quyển và Đại dương Quốc gia Hoa Kỳ (NOAA), Hoa Kỳ nhập khẩu 73.617 tấn tôm trong tháng 8/2023, tăng 3% so với cùng kỳ năm ngoái (71.666 tấn), đánh dấu việc nhập khẩu tôm tăng tháng thứ 2 liên tiếp sau 13 tháng giảm. Nhu cầu nhập khẩu tôm của thị trường Hoa Kỳ cũng được dự báo sẽ tiếp tục phục hồi trong quý cuối năm nay.

Trong tháng 8, Ấn Độ là nguồn cung lớn nhất của Hoa Kỳ, với tổng 30.412 tấn tôm được thông quan, trị giá 236,8 triệu USD, tăng 6% về lượng và 8% về giá trị so với cùng kỳ năm ngoái. Ecuador là nguồn cung tôm lớn thứ 2 của Hoa Kỳ với 18.577 tấn tôm, trị giá 123,5 triệu USD được xuất vào Hoa Kỳ trong tháng 8/2023, tăng 11% về lượng nhưng giảm 4% về giá trị so với cùng kỳ năm ngoái.

*Nguồn: Vasep T10/2023*

03

Theo Hiệp hội Chế biến và Xuất khẩu thủy sản Việt Nam (VASEP), nhu cầu tiêu dùng tại thị trường Hoa Kỳ đã có dấu hiệu cải thiện, đồng thời, tỷ lệ tồn kho sản phẩm tại các nhà phân phối, bán lẻ ở Hoa Kỳ đã giảm về mức trung bình.

Bên cạnh đó, thời điểm mùa lễ hội cuối năm có thể kích thích các doanh nghiệp Hoa Kỳ gia tăng tích trữ hàng tồn kho trở lại. Đây sẽ là cơ hội cho xuất khẩu thủy sản nói chung.

*Nguồn: Vasep T10/2023*

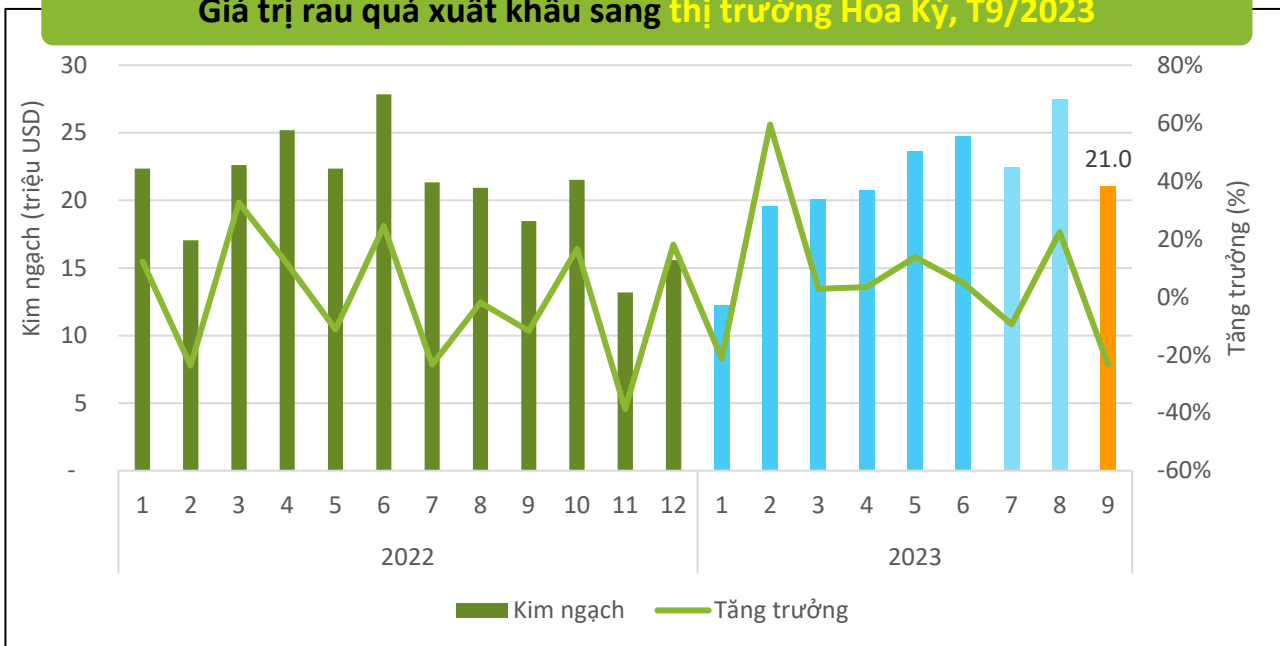


Tin liên quan



# RAU QUẢ (XUẤT KHẨU)

## Giá trị rau quả xuất khẩu sang thị trường Hoa Kỳ, T9/2023



## Kết quả xuất khẩu rau quả sang thị trường Hoa Kỳ, T9/2023

KIM NGẠCH



# 21,0

triệu USD

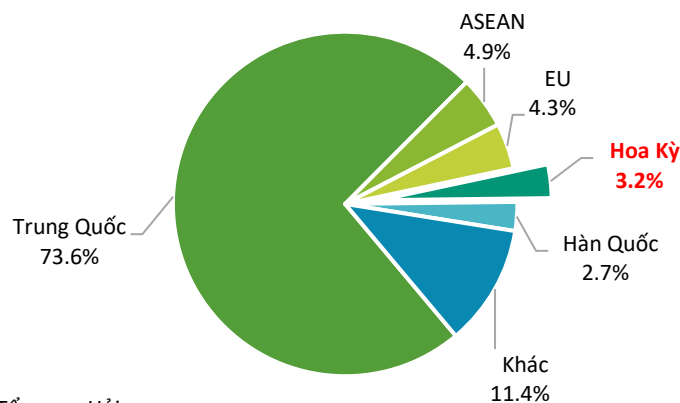
Giảm **23,4%** so so với T8/2023

Tăng **14,0%** so với T9/2022

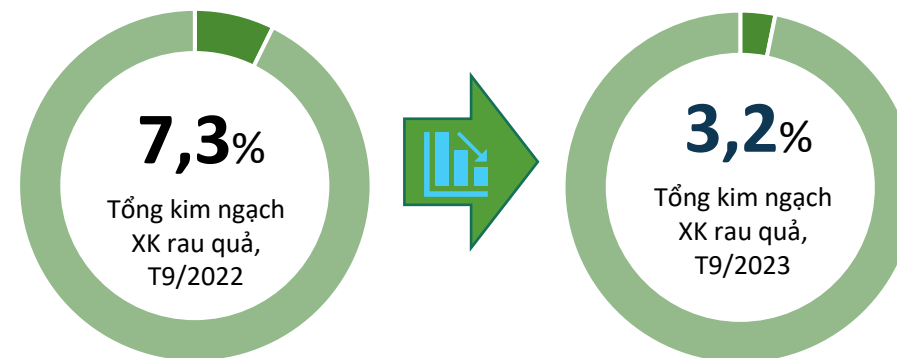
Cao hơn **0,4 triệu USD** so với bình quân theo tháng năm 2022

Lũy kế 9 tháng 2023 đạt **188,96 triệu USD**, đạt **76,3%** kim ngạch 2022

## Tỷ trọng giá trị rau quả sang thị trường Hoa Kỳ, T9/2023

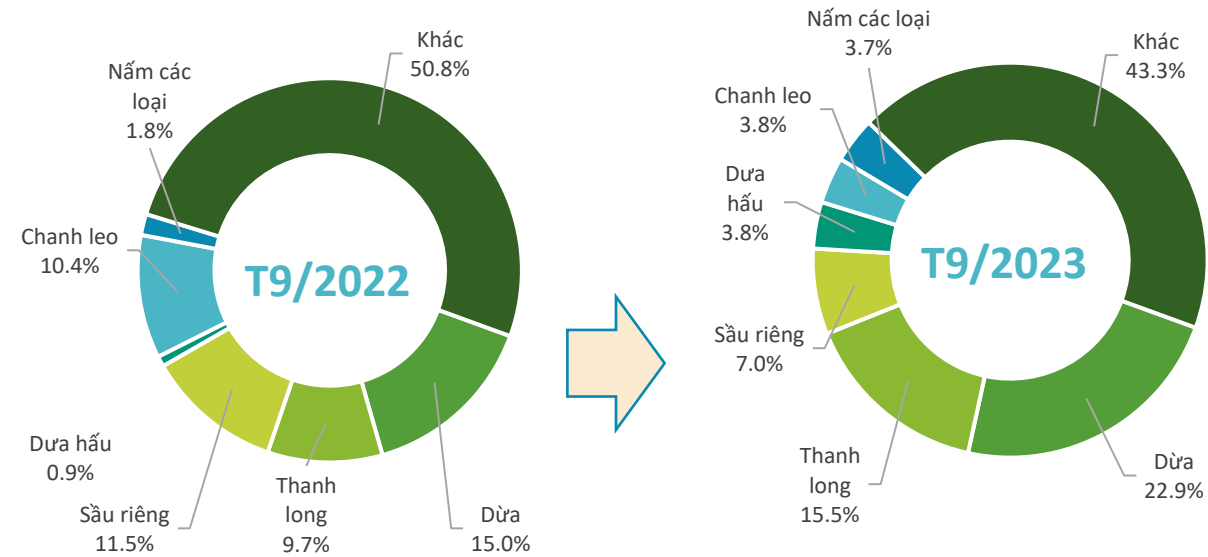


## Biến động tỷ trọng giá trị rau quả sang thị trường Hoa Kỳ, T9/2023



# RAU QUẢ (XUẤT KHẨU)

## Cơ cấu chủng loại rau quả xuất khẩu sang thị trường Hoa Kỳ, T9/2023



### Sầu riêng

Kim ngạch: **1,5** triệu USD  
Giảm **27,9%** so với T8/2023  
Giảm **30,2%** so với T9/2022



### Dừa hấu

Kim ngạch: **0,8** triệu USD  
Tăng **6,9%** so với T8/2023  
Tăng **396,4%** so với T9/2022

## Kết quả xuất khẩu rau quả sang thị trường Hoa Kỳ, T9/2023



### Dừa

Kim ngạch: **4,8** triệu USD  
Tăng **6,8%** so với T8/2023  
Tăng **73,6%** so với T9/2022



### Thanh long

Kim ngạch: **3,3** triệu USD  
Giảm **1,6%** so với T8/2023  
Tăng **82,6%** so với T9/2022



### Chanh leo

Kim ngạch: **0,8** triệu USD  
Giảm **73,4%** so với T8/2023  
Giảm **58,3%** so với T9/2022



### Nấm các loại

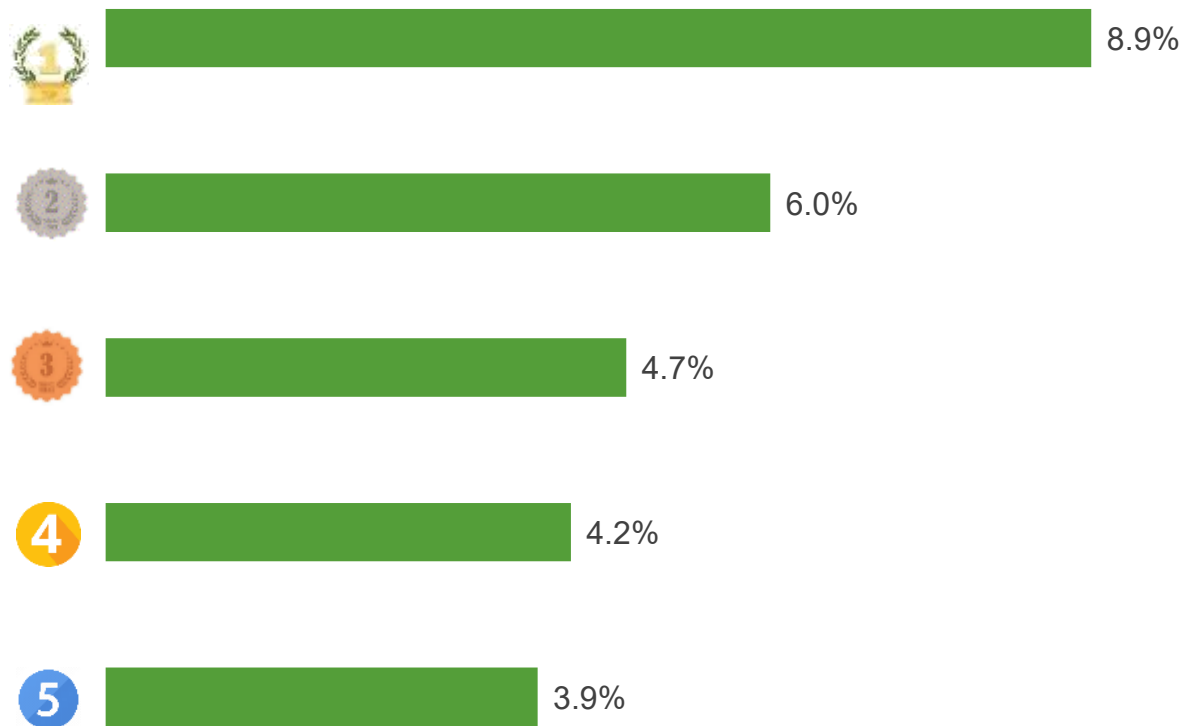
Kim ngạch: **0,79** triệu USD  
Giảm **45,2%** so với T8/2023  
Tăng **140,7%** so với T9/2022



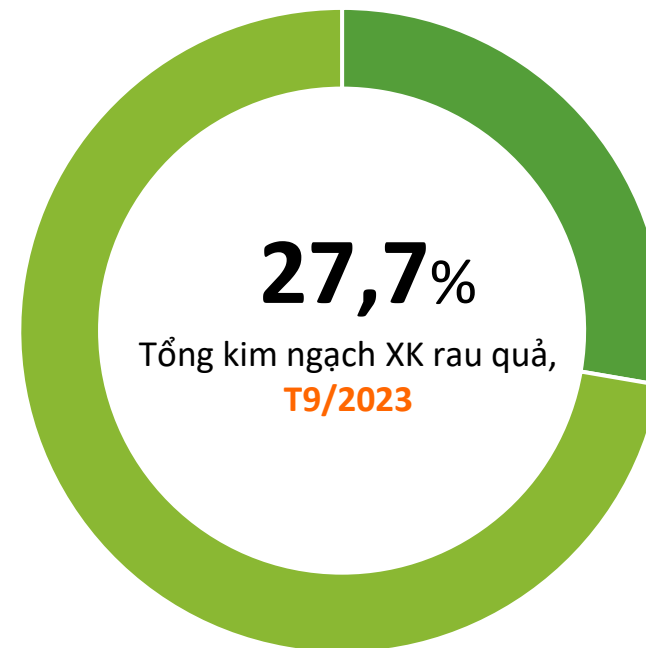


# RAU QUẢ (XUẤT KHẨU)

TOP 5 doanh nghiệp về kim ngạch xuất khẩu  
sang thị trường Hoa Kỳ, T9/2023



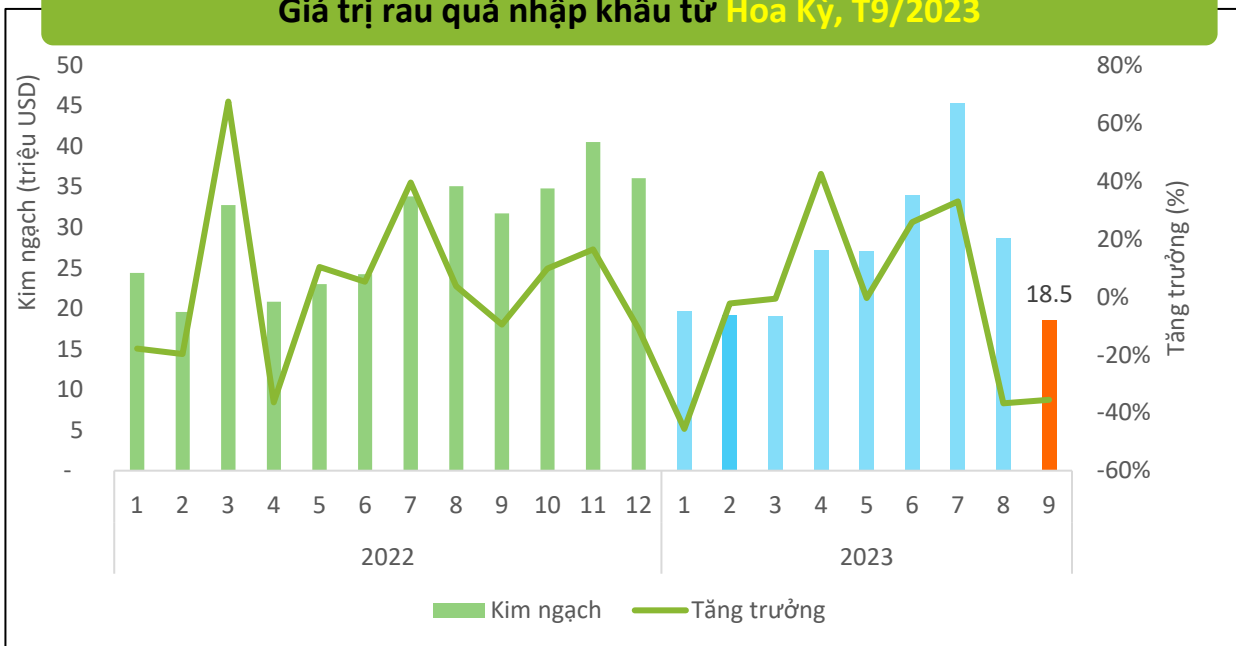
Tỷ trọng về kim ngạch của TOP 5 doanh nghiệp xuất khẩu  
sang thị trường Hoa Kỳ, T9/2023





# RAU QUẢ (NHẬP KHẨU)

### Giá trị rau quả nhập khẩu từ Hoa Kỳ, T9/2023



### Kết quả nhập khẩu rau quả từ Hoa Kỳ, T9/2023

KIM NGẠCH



# 18,5

triệu USD

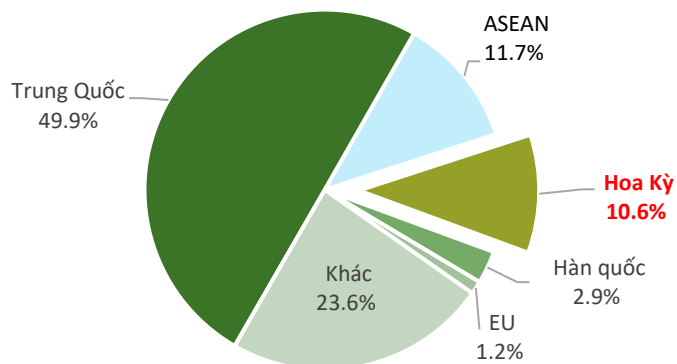
Giảm **35,5%** so với T8/2023

Giảm **41,7%** so với T9/2022

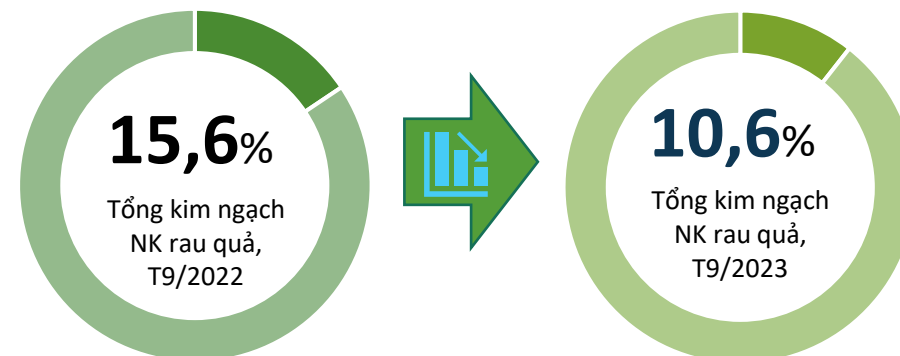
Thấp hơn **11,2 triệu USD** so với bình quân theo tháng năm 2022

Lũy kế 9 tháng 2023 đạt **238,9 triệu USD**, đạt **67,1%** kim ngạch 2022

### Tỷ trọng giá trị rau quả nhập khẩu từ Hoa Kỳ, T9/2023



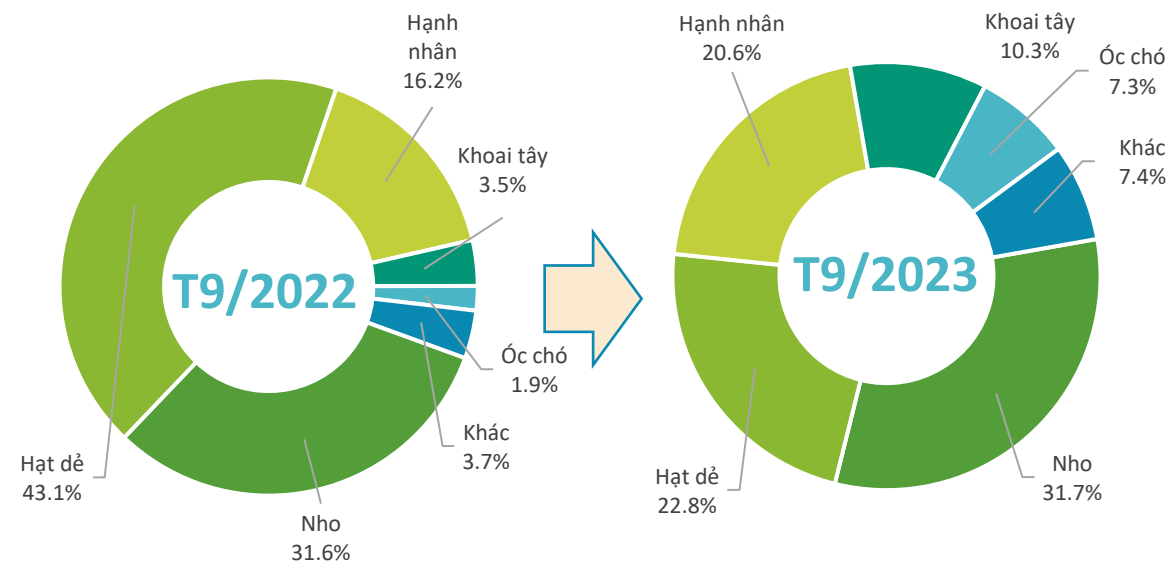
### Biến động tỷ trọng giá trị nhập khẩu rau quả từ Hoa Kỳ, T9/2023



Nguồn: Tổng hợp từ số liệu của Tổng cục Hải quan

# RAU QUẢ (NHẬP KHẨU)

## Cơ cấu chủng loại rau quả nhập khẩu từ Hoa Kỳ, T9/2023



### Hạnh nhân

Kim ngạch: **3,8** triệu USD

Giảm **57,6%** so với T8/2023

Giảm **25,7%** so với T9/2022



### Khoai tây

Kim ngạch: **1,9** triệu USD

Tăng **76,0%** so với T8/2023

Tăng **71,0%** so với T9/2022

## Kết quả nhập khẩu rau quả từ Hoa Kỳ, T9/2023



### Nho

Kim ngạch: **5,9** triệu USD

Tăng **28,8%** so với T8/2023

Giảm **41,5%** so với T9/2022



### Hạt dẻ

Kim ngạch: **4,2** triệu USD

Giảm **44,2%** so với T8/2023

Giảm **69,2%** so với T9/2022



### Óc chó

Kim ngạch: **1,3** triệu USD

Tăng **377,2%** so với T8/2023

Tăng **123,1%** so với T9/2022

## ĐIỂM TIN THỊ TRƯỜNG RAU QUẢ HOA KỲ

01

Theo USDA, dự báo sản lượng cam của Hoa Kỳ năm nay sẽ giảm hơn 25% xuống còn 2,3 triệu tấn, mức thấp nhất trong hơn 50 năm. Đồng thời sản lượng nước cam ước tính giảm gần 50% xuống còn 85.000 tấn.

*Nguồn: Guojiguoshu.com*

02

Theo USDA, diện tích sản xuất quả óc chó của California năm 2023 đạt 155.803 ha, với sản lượng ước đạt 790.000 tấn, giảm 4% về diện tích nhưng tăng 5% về sản lượng so với năm 2022.

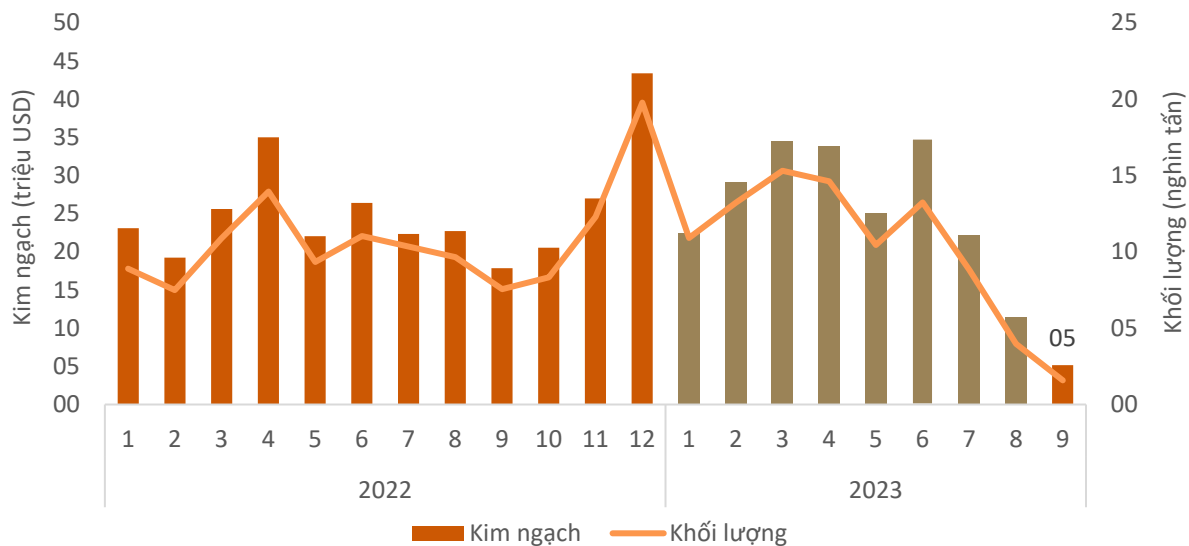
*Nguồn: Fructidor.com*





# CÀ PHÊ

## Khối lượng và giá trị cà phê xuất khẩu sang thị trường Hoa Kỳ, T9/2023



## Kết quả xuất khẩu cà phê sang thị trường Hoa Kỳ, T9/2023

### KIM NGẠCH

**5,2** triệu USD

▼ Giảm **54,7%** so với T8/2023

▼ Giảm **71,1%** so với T9/2022

▼ Thấp hơn **20,3** triệu USD so với bình quân theo tháng năm 2022

❖ Lũy kế 9 tháng 2023 đạt **218,7** tr.USD, đạt **71,7%** kim ngạch 2022

### KHỐI LƯỢNG

**1,6** nghìn tấn

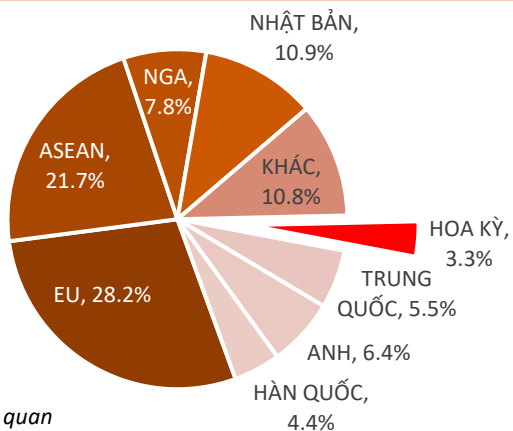
▼ Giảm **60,1%** so với T8/2023

▼ Giảm **58,9%** so với T9/2022

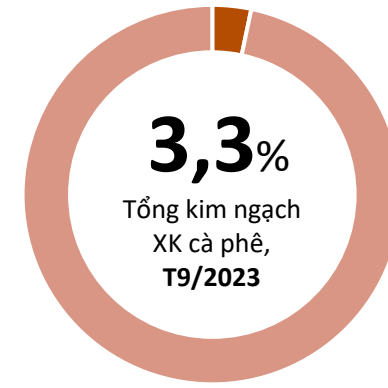
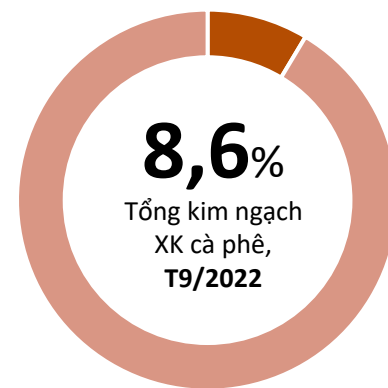
▼ Thấp hơn **9,2** nghìn tấn so với bình quân theo tháng năm 2022

❖ Lũy kế 9 tháng 2023 đạt **92,1** nghìn tấn, đạt **71,1%** khối lượng năm 2022

## Tỷ trọng giá trị cà phê sang thị trường Hoa Kỳ, T9/2023

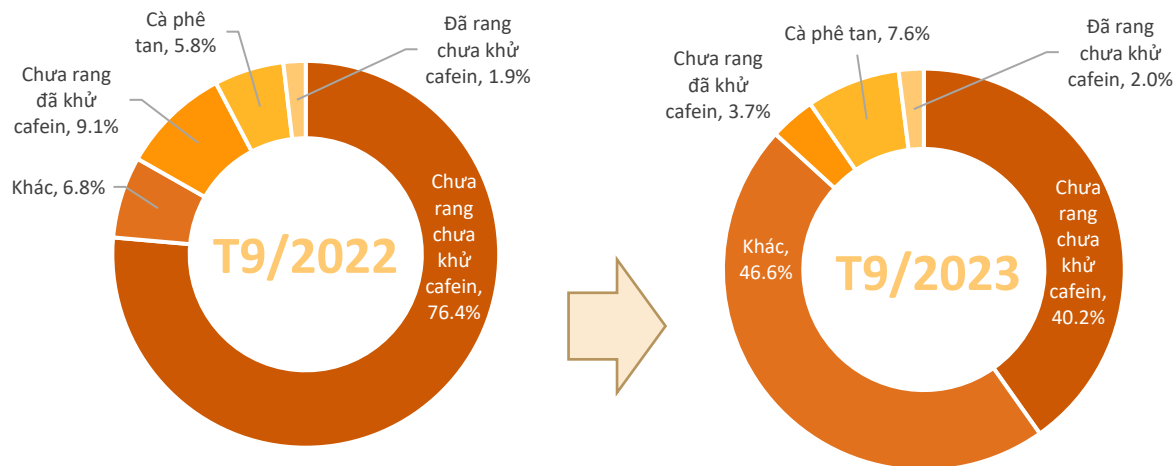


## Biến động tỷ trọng giá trị cà phê sang thị trường Hoa Kỳ, T9/2023



# CÀ PHÊ

## Cơ cấu chủng loại cà phê xuất khẩu sang thị trường Hoa Kỳ, T9/2023



## Kết quả xuất khẩu cà phê sang thị trường Hoa Kỳ, T9/2023



### Chưa rang chưa khử cafein

Kim ngạch: **2** Triệu USD

Giảm **69,1%** so với T8/2023

Giảm **85,2%** so với T9/2022



### Chưa rang đã khử cafein

Kim ngạch: **0,2** Triệu USD

Giảm **81,5%** so với T8/2023

Giảm **88,7%** so với T9/2022



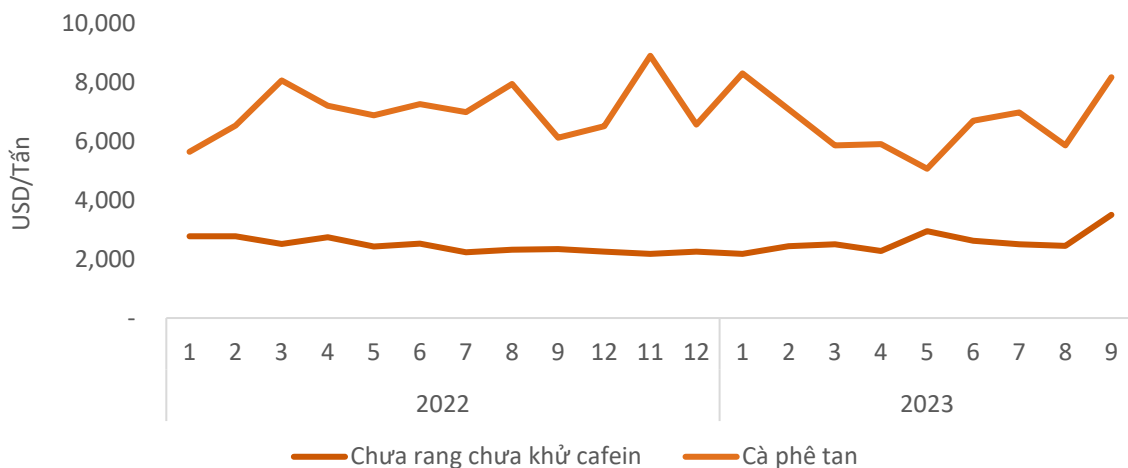
### Cà phê tan

Kim ngạch: **0,4** Triệu USD

Tăng **39,6%** so với T8/2023

Tăng **91,5%** so với T9/2022

## Giá cà phê xuất khẩu bình quân sang thị trường Hoa Kỳ, T9/2023



### Cà phê tan

Giá xuất khẩu bình quân trong T9/2023 ở mức **8.170** USD/tấn; tăng **39,5%** so với tháng trước; và tăng **33,5%** so với cùng kỳ năm 2022.

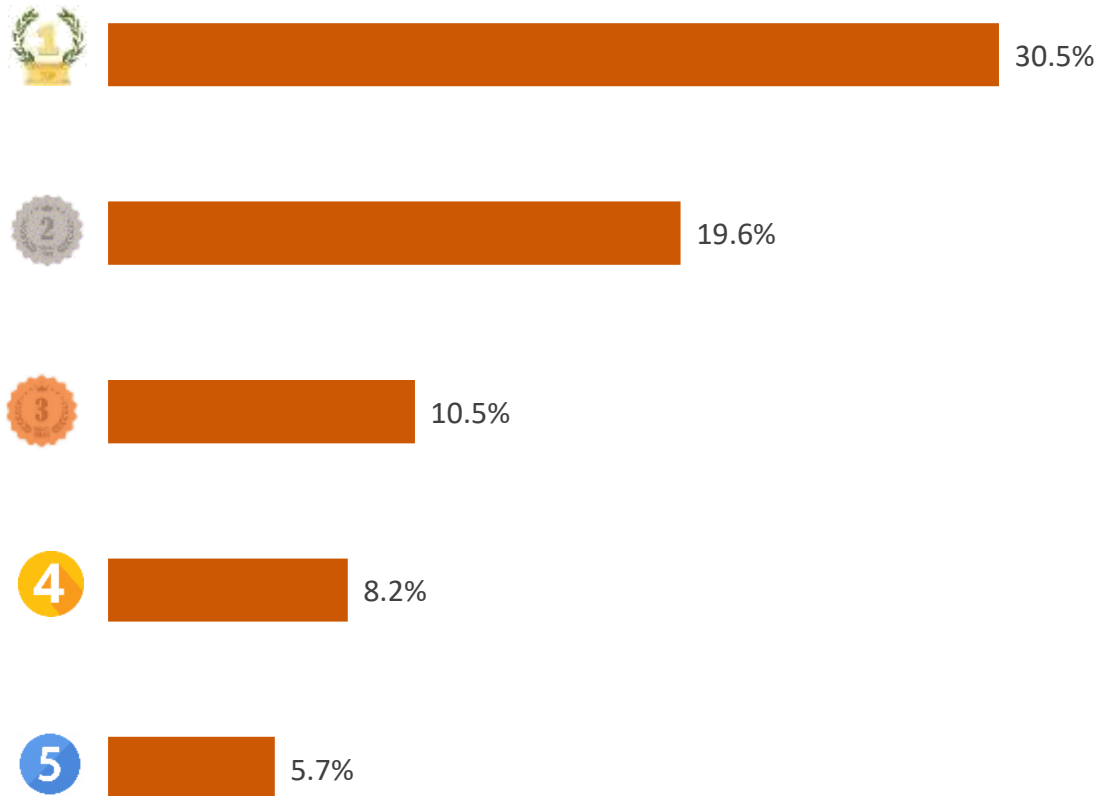
### Cà phê chưa rang chưa khử cafein

Giá xuất khẩu bình quân trong T9/2023 ở mức **2.481** USD/tấn; tăng **42,8%** so với tháng trước; và tăng **49,7%** so với cùng kỳ năm 2022.

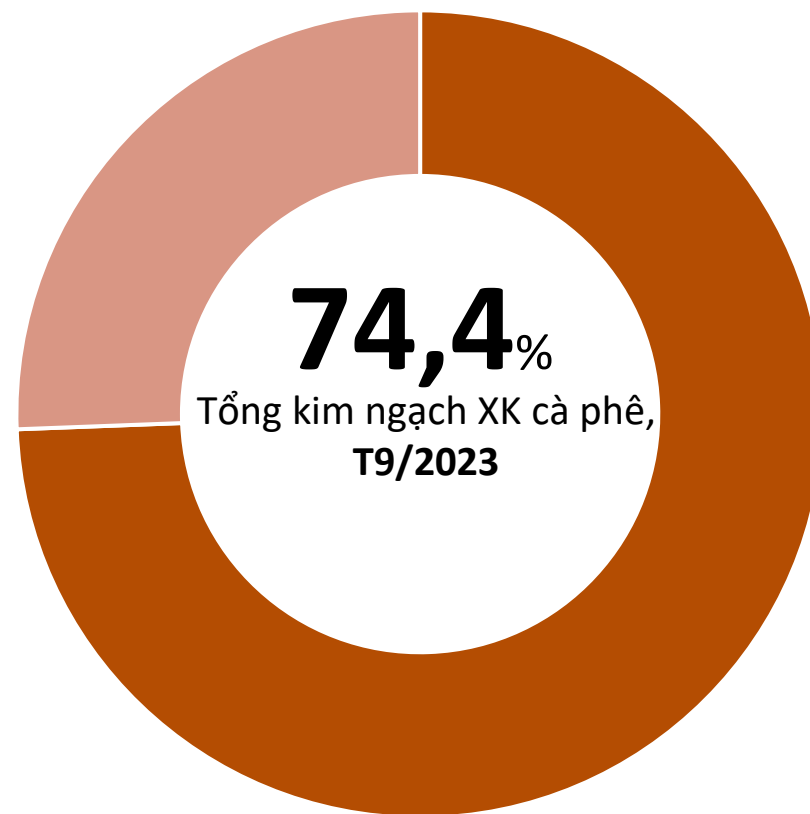


# CÀ PHÊ

## TOP 5 doanh nghiệp về kim ngạch xuất khẩu cà phê sang thị trường Hoa Kỳ, T9/2023



## Tỷ trọng về kim ngạch của TOP 5 doanh nghiệp xuất khẩu cà phê sang thị trường Hoa Kỳ, T9/2023





### **Thị trường quán cà phê mang thương hiệu Hoa Kỳ vượt 40.000 cửa hàng**

Trong 12 tháng qua, thị trường quán cà phê mang thương hiệu Hoa Kỳ đã có sự tăng trưởng đáng kể, với doanh số bán hàng tăng 8% lên mức 49,5 tỷ USD, và số lượng cửa hàng tăng 4% lên 40.062. Nguyên nhân của sự tăng trưởng này do nhu cầu người tiêu dùng tăng, đặc biệt đối với sản phẩm cà phê đá và cà phê lạnh.

Cổng thông tin cà phê thế giới (Worldcoffeeportal) dự báo tổng doanh số thị trường quán cà phê mang thương hiệu Hoa Kỳ sẽ vượt 52,4 tỷ USD trong 12 tháng tới và đạt 61,6 tỷ USD vào năm 2028. Riêng tại Hoa Kỳ, số lượng quán cà phê mang thương hiệu Hoa Kỳ dự kiến đạt khoảng 45.200 cửa hàng vào tháng 9 năm 2028 với mức tăng trưởng bình quân đạt 2,5% trong 5 năm.

*Nguồn: Worldcoffeeportal(10/2023)*

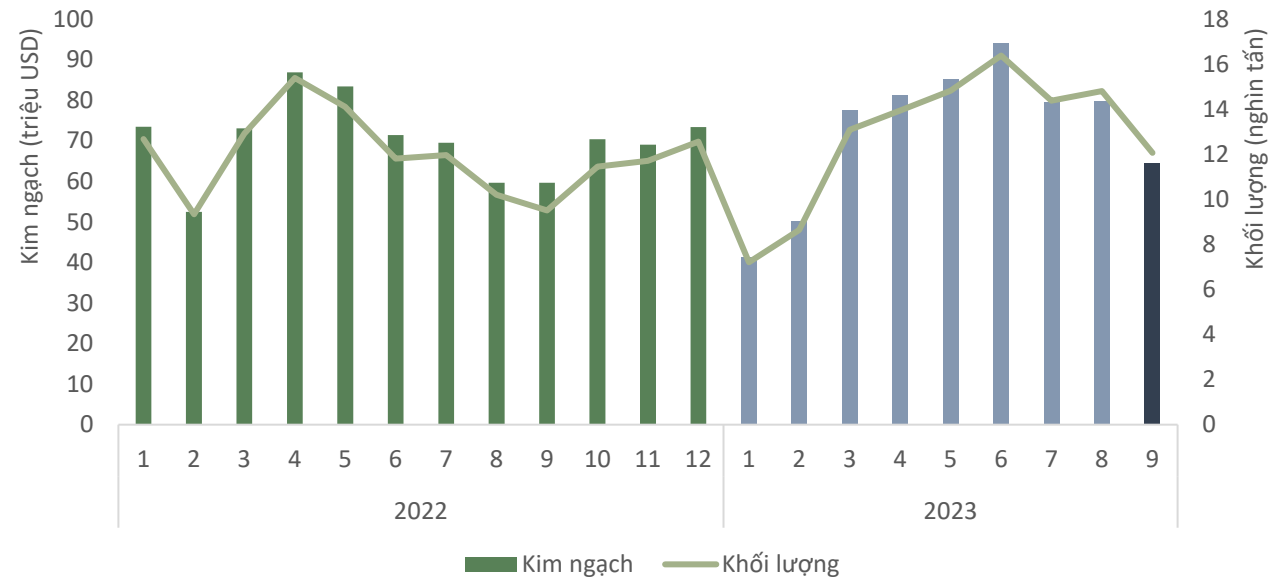






# ĐIỀU

## Khối lượng và giá trị điều xuất khẩu sang thị trường Hoa Kỳ, T9/2023



## Kết quả xuất khẩu điều sang thị trường Hoa Kỳ, T9/2023

**KIM NGẠCH**  
**64,5** triệu USD

↘ Giảm **19,3%** so với T8/2023

↗ Tăng **8%** so với T9/2022

↘ Thấp hơn **5,8 triệu USD** so với bình quân theo tháng năm 2022

❖ Lũy kế 9 tháng 2023 đạt **653 tr.USD**, đạt **78%** kim ngạch 2022

**KHỐI LƯỢNG**  
**12,1** nghìn tấn

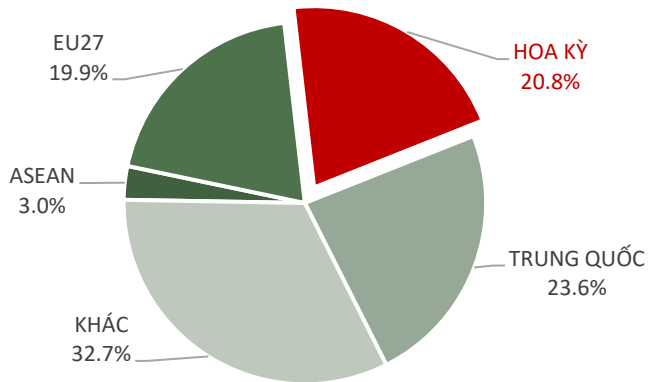
↘ Giảm **18,5%** so với T8/2023

↗ Tăng **27%** so với T9/2022

↘ Thấp hơn **91 nghìn tấn** so với bình quân theo tháng năm 2022

❖ Lũy kế 9 tháng 2023 đạt **115 nghìn tấn**, đạt **80%** lượng năm 2022

## Tỷ trọng giá trị điều của sang thị trường Hoa Kỳ, T9/2023



## Biến động tỷ trọng giá trị điều của sang thị trường Hoa Kỳ, T9/2023

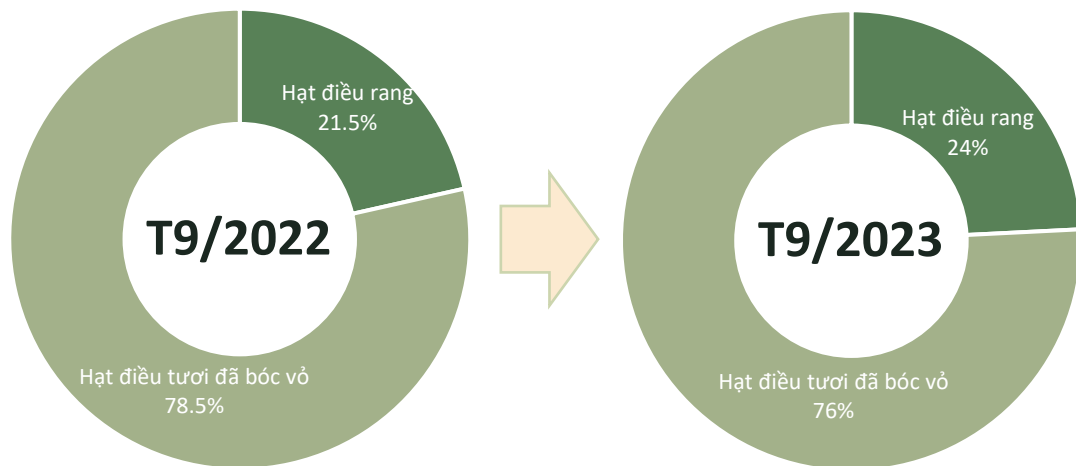


Nguồn: Tổng hợp từ số liệu của Tổng cục Hải quan

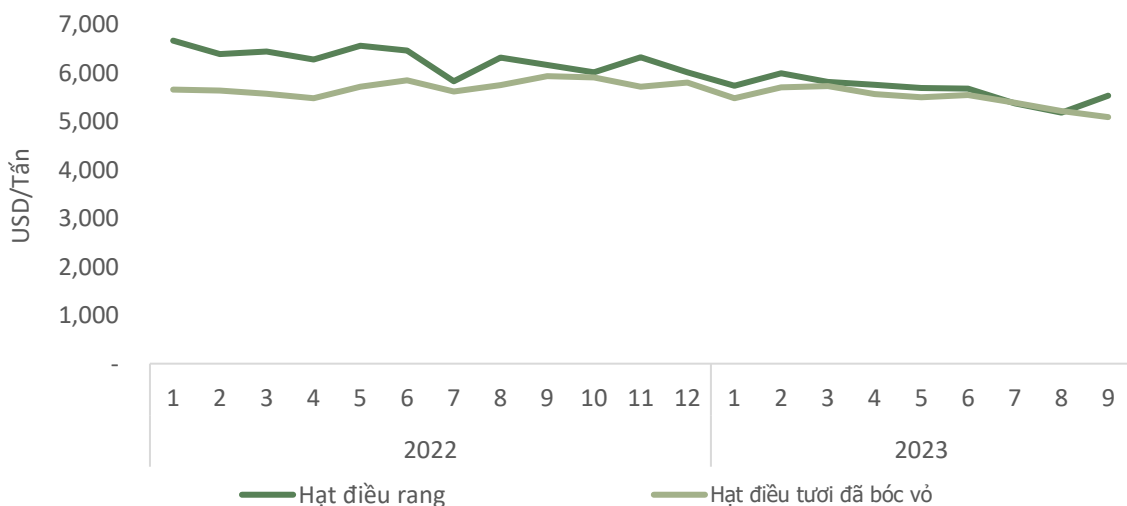


# ĐIỀU

## Cơ cấu chủng loại điều xuất khẩu sang thị trường Hoa Kỳ, T9/2023



## Giá điều xuất khẩu bình quân sang thị trường Hoa Kỳ, T9/2023



## Kết quả xuất khẩu điều sang thị trường Hoa Kỳ, T9/2023



### Điều tươi đã bóc vỏ

Kim ngạch: **48,9** triệu USD

Giảm **21,3%** so với T8/2023

Tăng **4,5%** so với T9/2022



### Điều rang

Kim ngạch: **15,6** triệu USD

Giảm **13%** so với T8/2023

Tăng **22,0%** so với T9/2022

### Điều tươi đã bóc vỏ

Giá xuất khẩu bình quân trong T9/2023 ở mức **5.083** USD/tấn; **giảm 2,4%** so với tháng trước; và **giảm 14,3%** so với cùng kỳ năm 2022.


### Điều rang

Giá xuất khẩu bình quân trong T9/2023 ở mức **5.530** USD/tấn; **tăng 6,8%** so với tháng trước; và **giảm 10,3%** so với cùng kỳ năm 2022.

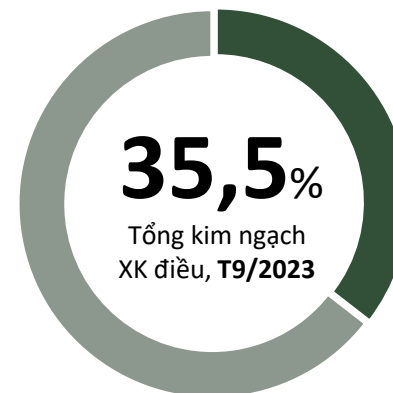


# ĐIỀU

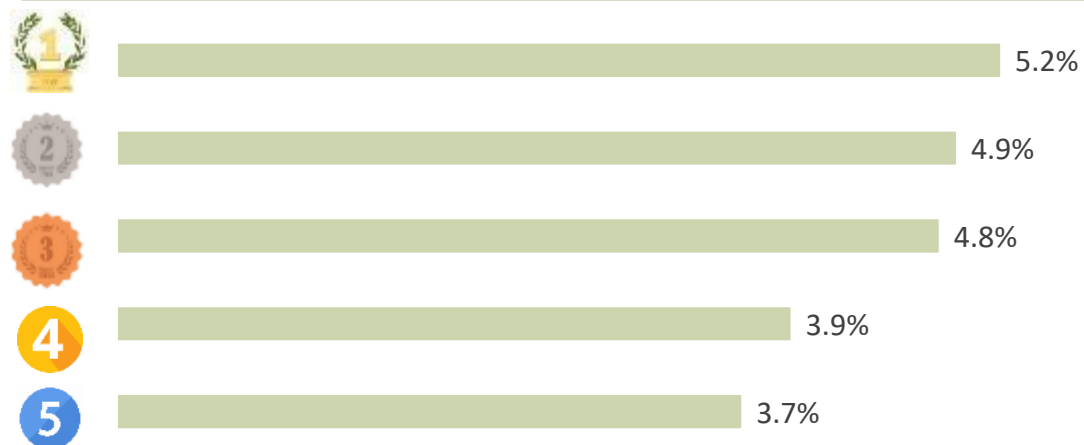
## TOP 5 doanh nghiệp về kim ngạch xuất khẩu điều sang thị trường Hoa Kỳ, T9/2023



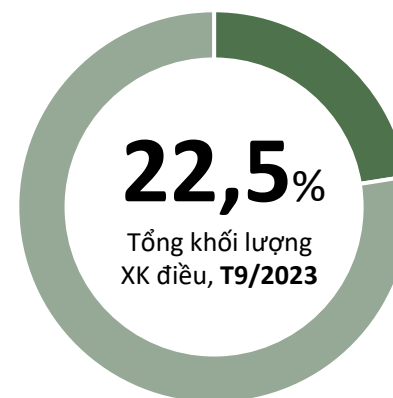
## Tỷ trọng về kim ngạch của TOP 5 doanh nghiệp xuất khẩu điều sang thị trường Hoa Kỳ, T9/2023



## TOP 5 doanh nghiệp về khối lượng xuất khẩu điều sang thị trường Hoa Kỳ, T9/2023



## Tỷ trọng về khối lượng của TOP 5 doanh nghiệp xuất khẩu điều sang thị trường Hoa Kỳ, T9/2023





Hiệp hội Công nghiệp Thực phẩm Hoa Kỳ (AFI) đã đưa ra cảnh báo về việc chất lượng hạt điều Việt Nam đi xuống trong thời gian gần đây. Trong đó, những chỉ tiêu bị cảnh báo bao gồm sản phẩm bị nhiễm côn trùng sống (sâu, mọt), có tồn dư lượng thuốc bảo vệ thực vật và tạp chất lạ. Hiệp hội này đã nhắc nhở Hiệp hội Điều Việt Nam (VINACAS) cần chấn chỉnh doanh nghiệp, nếu không, các nhà nhập khẩu sẽ không thể mua với giá cao.

*Nguồn: Hiệp hội Điều Việt Nam (VINACAS) (10/2023)*



## NHẬN ĐỊNH THỊ TRƯỜNG ĐIỀU HOA KỲ

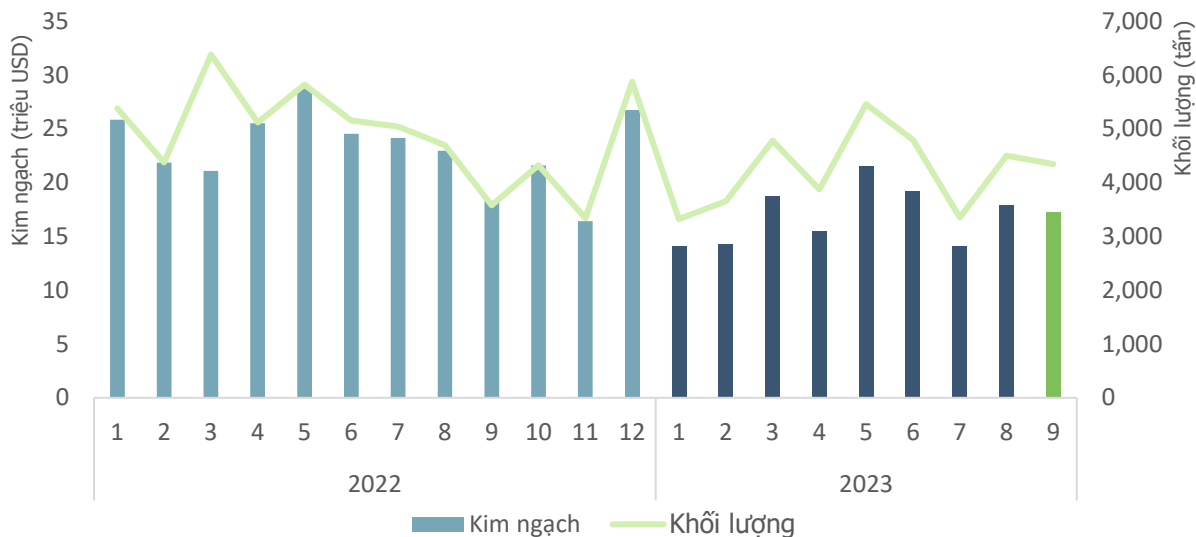


Theo Hiệp hội Điều Việt Nam (VINACAS), xuất khẩu hạt điều của Việt Nam sang thị trường Hoa Kỳ sẽ khởi sắc do nhu cầu tiêu dùng các dịp lễ cuối năm. Tuy nhiên, để các đơn hàng cuối năm hiệu quả, doanh nghiệp Việt Nam cần lưu ý đến chất lượng sản phẩm, nhất là khi thời gian gần đây, có nhiều cảnh báo từ Hoa Kỳ về sâu mọt (côn trùng) sống trong hạt điều, dư lượng thuốc bảo vệ thực phẩm, tạp chất lạ, ...



# HỒ TIÊU

## Khối lượng và giá trị hồ tiêu xuất khẩu sang thị trường Hoa Kỳ, T9/2023



## Kết quả xuất khẩu hồ tiêu sang thị trường Hoa Kỳ, T9/2023

### KIM NGẠCH

**17,2** triệu USD



↘ Giảm **3,4%** so với T8/2023

↘ Giảm **5,5%** so với T9/2022

↓ Thấp hơn **5,9 triệu USD** so với bình quân theo tháng năm 2022

❖ Lũy kế 9 tháng 2023 đạt **152 tr.USD**, đạt **55%** kim ngạch 2022

### KHỐI LƯỢNG

**4,3** nghìn tấn



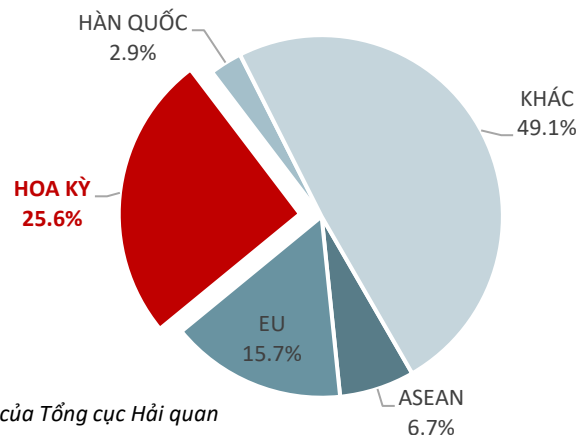
↘ Giảm **3,4%** so với T8/2023

↗ Tăng **21,5%** so với T9/2022

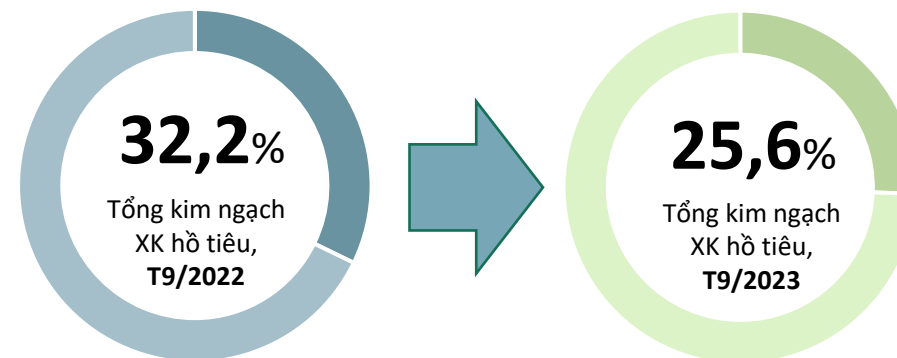
↓ Thấp hơn **578 nghìn tấn** so với bình quân theo tháng năm 2022

❖ Lũy kế 9 tháng 2023 đạt **38,1 nghìn tấn**, đạt **64%** khối lượng năm 2022

## Tỷ trọng giá trị hồ tiêu của Việt Nam sang thị trường Hoa Kỳ, T9/2023



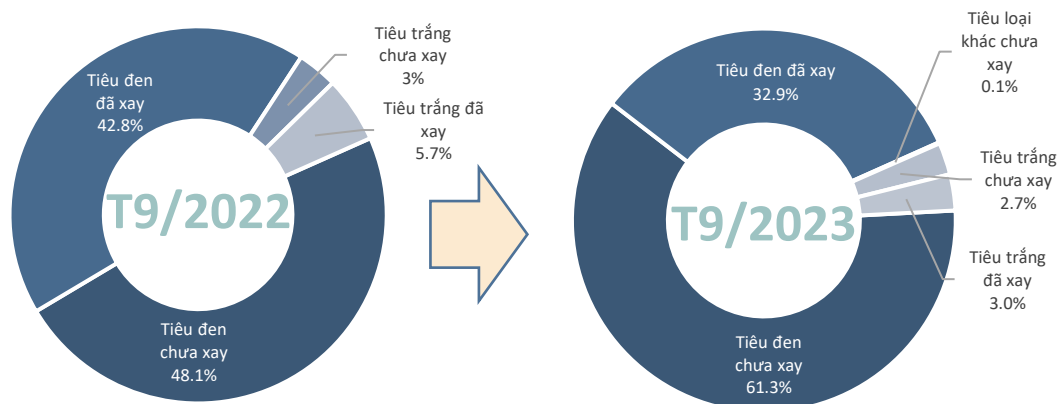
## Biến động tỷ trọng giá trị hồ tiêu của VN sang thị trường Hoa Kỳ, T9/2023



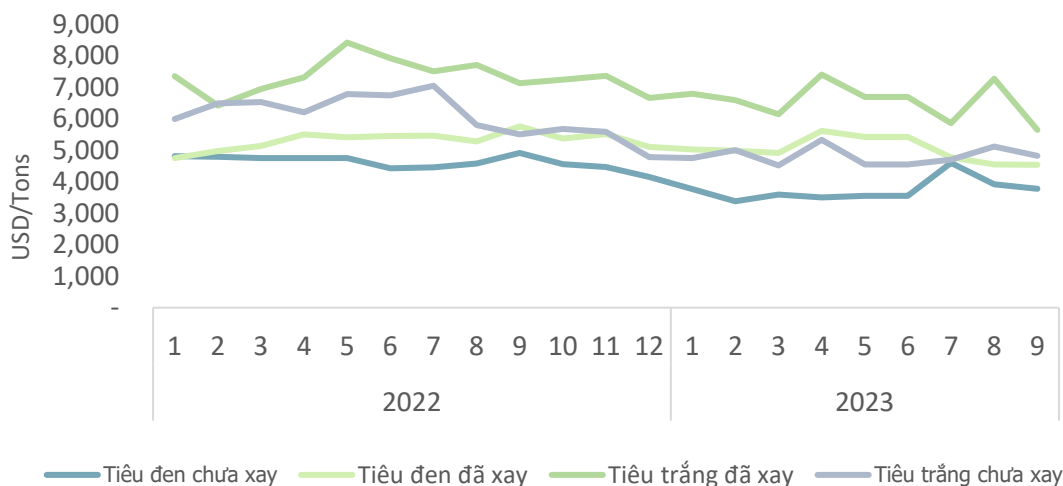


# HỒ TIÊU

## Cơ cấu chủng loại hồ tiêu xuất khẩu sang thị trường Hoa Kỳ, T9/2023



## Giá hồ tiêu xuất khẩu bình quân sang thị trường Hoa Kỳ, T9/2023



## Kết quả xuất khẩu hồ tiêu sang thị trường Hoa Kỳ, T9/2023



### Tiêu đen chưa xay

Kim ngạch: **10,6** triệu USD

Tăng **10,2%** so với T8/2023

Tăng **20,8%** so với T9/2022



### Tiêu đen đã xay

Kim ngạch: **5,7** triệu USD

Giảm **16%** so với T8/2023

Giảm **27%** so với T9/2022



### Tiêu trắng chưa xay

Kim ngạch: **0,5** triệu USD

Giảm **16,5%** so với T8/2023

Giảm **25,6%** so với T9/2022



### Tiêu trắng đã xay

Kim ngạch: **1,6** triệu USD

Tăng **2,7%** so với T8/2023

Giảm **51,3%** so với T9/2022

### Tiêu đen chưa xay

Giá xuất khẩu bình quân trong T9/2023 ở mức **3.775 USD/tấn**; giảm **3,8%** so với tháng trước; và giảm **23%** so với cùng kỳ năm 2022.

### Tiêu đen đã xay

Giá xuất khẩu bình quân trong T9/2023 ở mức **4.544 USD/tấn**; giảm **0,1%** so với tháng trước; và giảm **21%** so với cùng kỳ năm 2022.

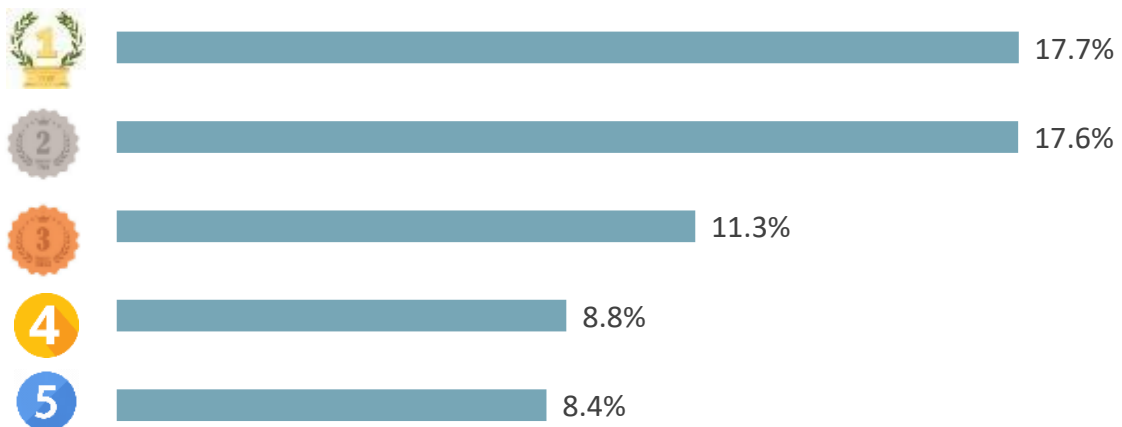
### Tiêu trắng đã xay

Giá xuất khẩu bình quân trong T9/2023 ở mức **4.822 USD/tấn**; tăng **9%** so với tháng trước; và giảm **12%** so với cùng kỳ năm 2022.

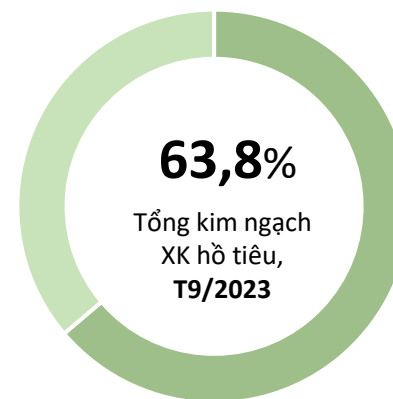


# HỒ TIÊU

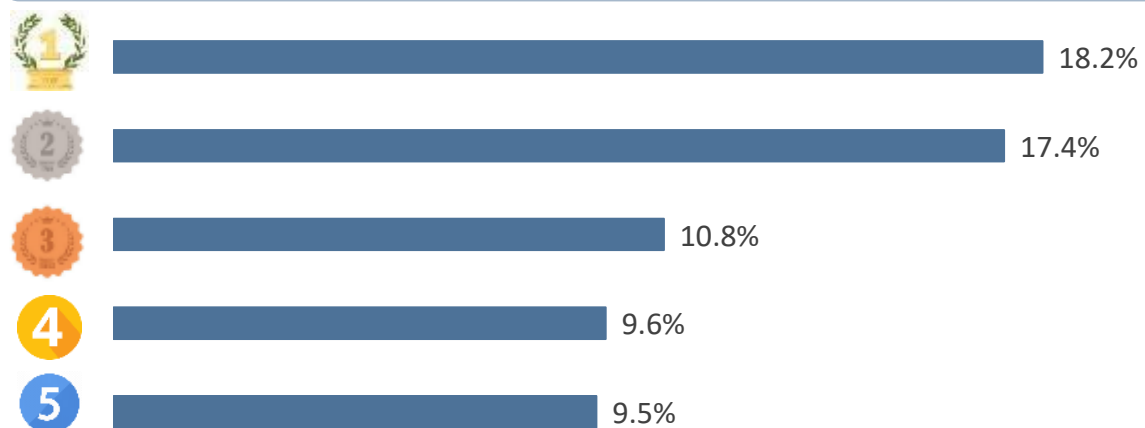
## TOP 5 doanh nghiệp về kim ngạch xuất khẩu hồ tiêu sang thị trường Hoa Kỳ, T9/2023



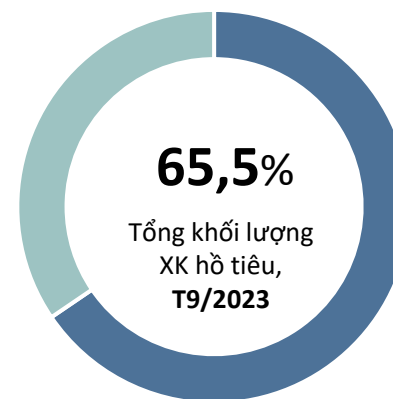
## Tỷ trọng về kim ngạch của TOP 5 doanh nghiệp xuất khẩu hồ tiêu sang thị trường Hoa Kỳ, T9/2023



## TOP 5 doanh nghiệp về khối lượng xuất khẩu hồ tiêu sang thị trường Hoa Kỳ, T9/2023



## Tỷ trọng về khối lượng của TOP 5 doanh nghiệp xuất khẩu hồ tiêu sang thị trường Hoa Kỳ, T9/2023







Theo số liệu của Ủy ban Thương mại Quốc tế Hoa Kỳ (USITC), nhập khẩu hồ tiêu của Hoa Kỳ trong tháng 8 tiếp tục giảm tháng thứ 6 liên tiếp so với cùng kỳ năm ngoái xuống còn 5.900 tấn, tương ứng giảm 31%. Lũy kế 8 tháng đầu năm, nhập khẩu hồ tiêu của nước này giảm 25,9% so với cùng kỳ năm ngoái, chỉ đạt 46.216 tấn. Lượng nhập khẩu từ hầu hết thị trường chính đều giảm trong 8 tháng đầu năm, trong đó, Việt Nam giảm 20,1%, xuống còn 36.372 tấn và chiếm 79% thị phần. Tiếp theo là Ấn Độ giảm 4,2% và chiếm 8% thị phần, Indonesia giảm 58,4%, Brazil giảm mạnh nhất với mức giảm lên tới 70,5%.

*Nguồn: Vietnambiz.vn (10/2023)*

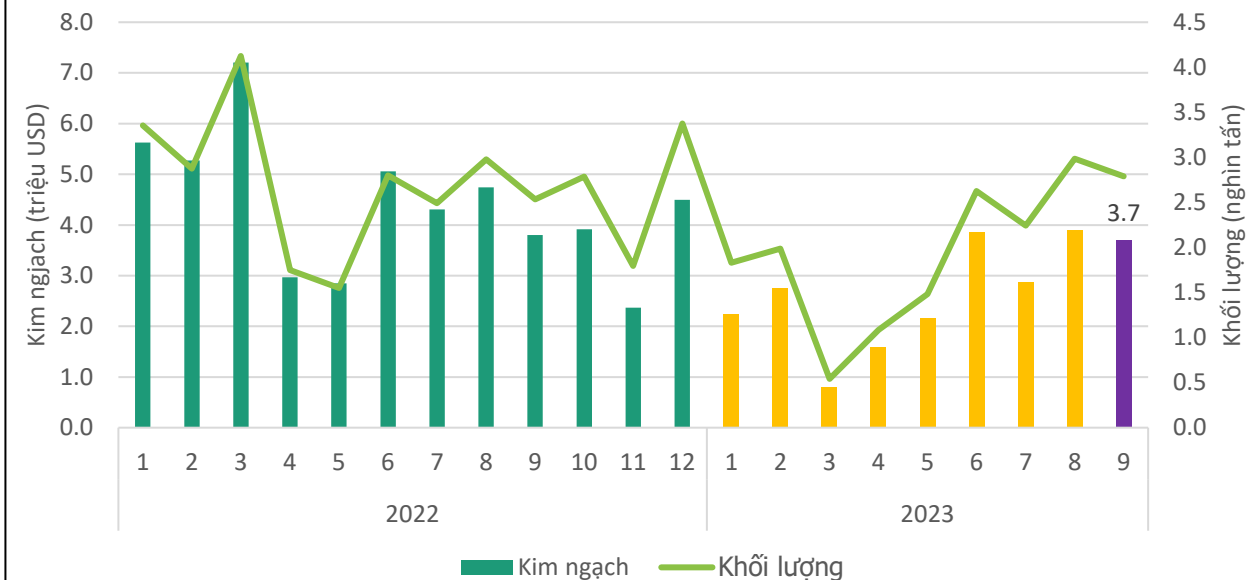
Thị trường hồ tiêu vẫn duy trì trạng thái trầm lắng và có xu hướng giảm. Nguyên nhân được cho là do sự lo ngại về những rủi ro trước khả năng Cục Dự trữ Liên bang Hoa Kỳ (Fed) có thể tiếp tục thắt chặt tiền tệ. Bên cạnh đó, các báo cáo về chỉ số nền kinh tế Hoa Kỳ vẫn duy trì sự tăng trưởng vượt mức kỳ vọng, khiến cho các nhà nhập khẩu không có áp lực để nhanh chóng bổ sung vào kho dự trữ hồ tiêu, vẫn duy trì ở mức an toàn.





# CAO SU

## Khối lượng và giá trị cao su xuất khẩu sang thị trường Hoa Kỳ, T9/2023



## Kết quả xuất khẩu cao su sang thị trường Hoa Kỳ, T9/2023

**KIM NGẠCH**  
**3,7** triệu USD



↘ Giảm **5,0%** so với T8/2023

↘ Giảm **2,6%** so với T9/2022

↓ Thấp hơn **0,68 triệu USD** so với bình quân theo tháng năm 2022

❖ Lũy kế 9 tháng 2023 đạt **23,9 tr.USD**, đạt **45,4%** kim ngạch năm 2022

**KHỐI LƯỢNG**  
**2,7** nghìn tấn



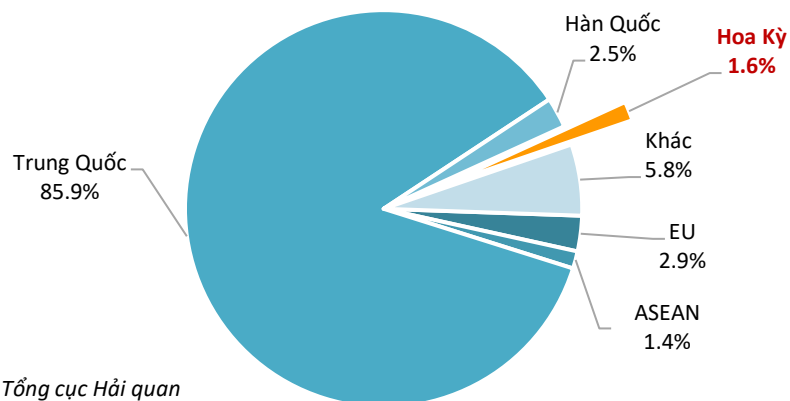
↘ Giảm **6,6%** so với T8/2023

↗ Tăng **10,0%** so với T9/2022

↑ Cao hơn **87 tấn** so với bình quân theo tháng năm 2022

❖ Lũy kế 9 tháng 2023 đạt **17,6 nghìn tấn**, đạt **54,2%** khối lượng năm 2022

## Tỷ trọng giá trị cao su của Việt Nam sang thị trường Hoa Kỳ, T9/2023



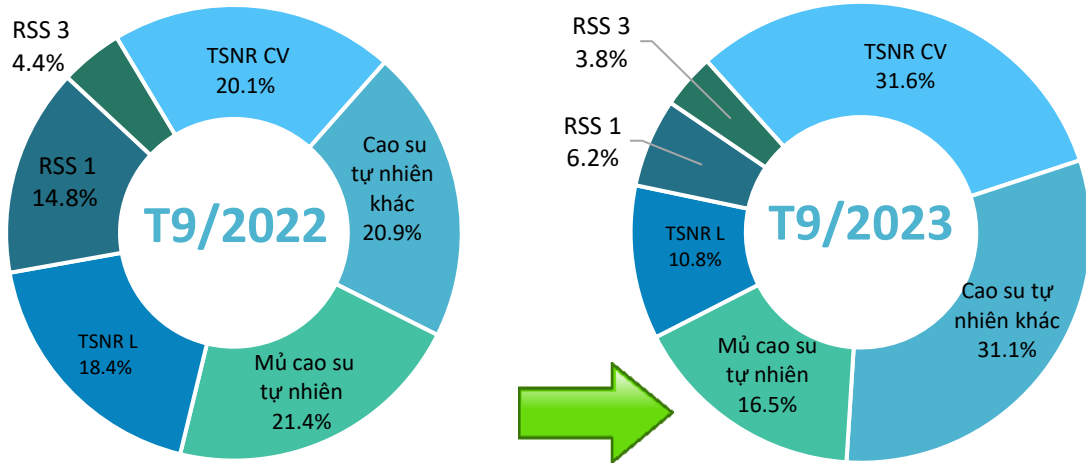
## Biến động tỷ trọng giá trị cao su của VN sang thị trường Hoa Kỳ, T9/2023





# CAO SU

## Cơ cấu chủng loại cao su xuất khẩu sang thị trường Hoa Kỳ, T9/2023



## Kết quả xuất khẩu cao su sang thị trường Hoa Kỳ, T9/2023



### Cao su tự nhiên khác

Kim ngạch: **1,15** triệu USD  
 Tăng **103,5%** so với T8/2023  
 Tăng **45%** so với T9/2022

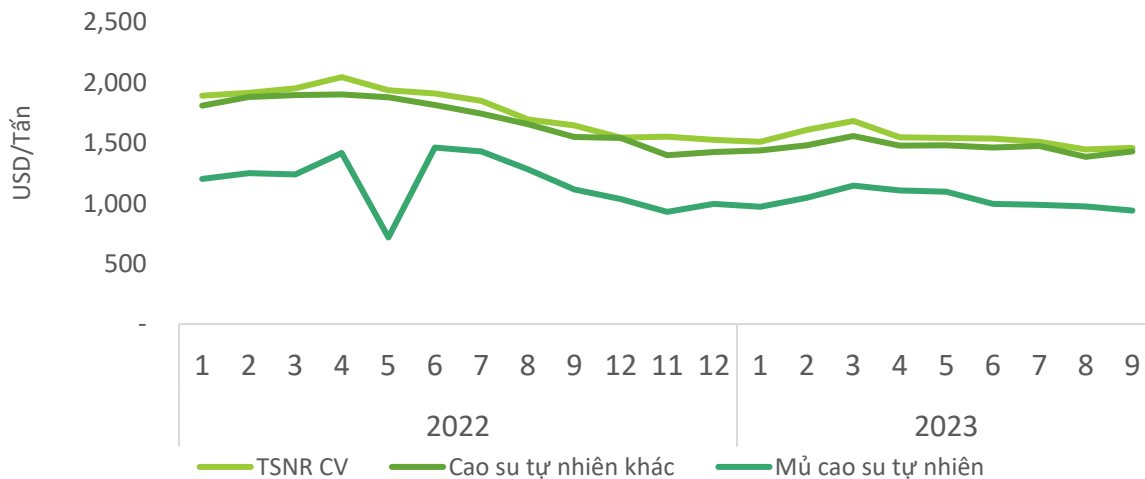
### TSNR CV

Kim ngạch: **1,17** Triệu USD  
 Giảm **13%** so với T8/2023  
 Tăng **53%** so với T9/2022

### Mủ cao su tự nhiên

Kim ngạch: **0,61** Triệu USD  
 Giảm **29%** so với T8/2023  
 Giảm **25%** so với T9/2022

## Giá cao su Việt Nam XK bình quân sang thị trường Hoa Kỳ, T9/2023



### Cao su tự nhiên khác

Giá xuất khẩu bình quân trong T9/2023 ở mức **1.432** USD/tấn; **tăng 3,4%** so với tháng trước; và **giảm 6,3%** so với cùng kỳ năm 2022.

### TSNR CV

Giá xuất khẩu bình quân trong T9/2023 ở mức **1.461** USD/tấn; **tăng 0,9%** so với tháng trước; và **giảm 31,5%** so với cùng kỳ năm 2022.

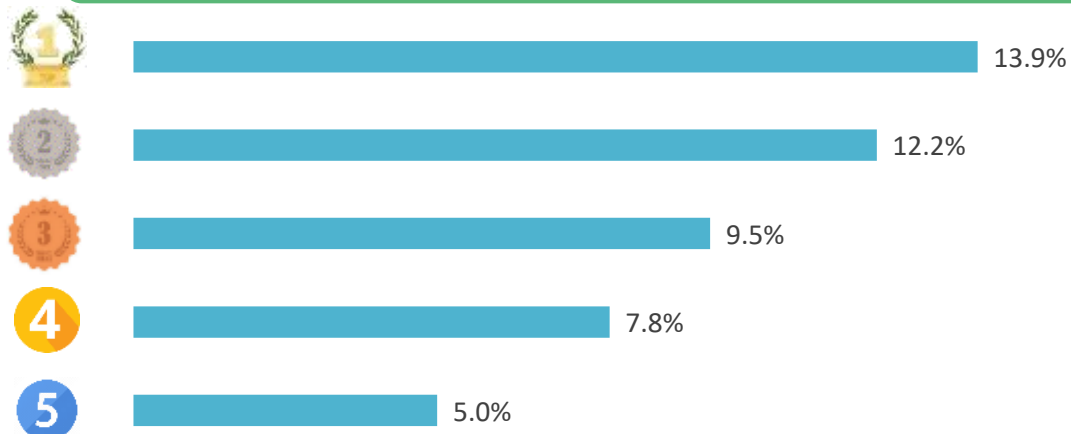
### Mủ cao su tự nhiên

Giá xuất khẩu bình quân trong T9/2023 ở mức **940,35** USD/tấn; **giảm 3,4%** so với tháng trước; và **giảm 13,3%** so với cùng kỳ năm 2022.

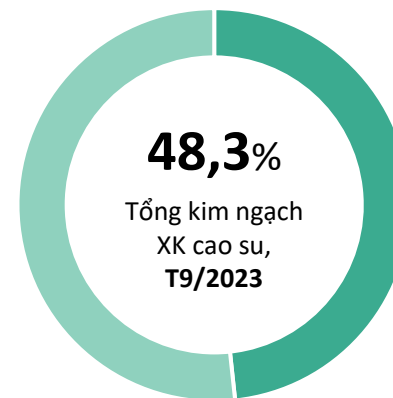


# CAO SU

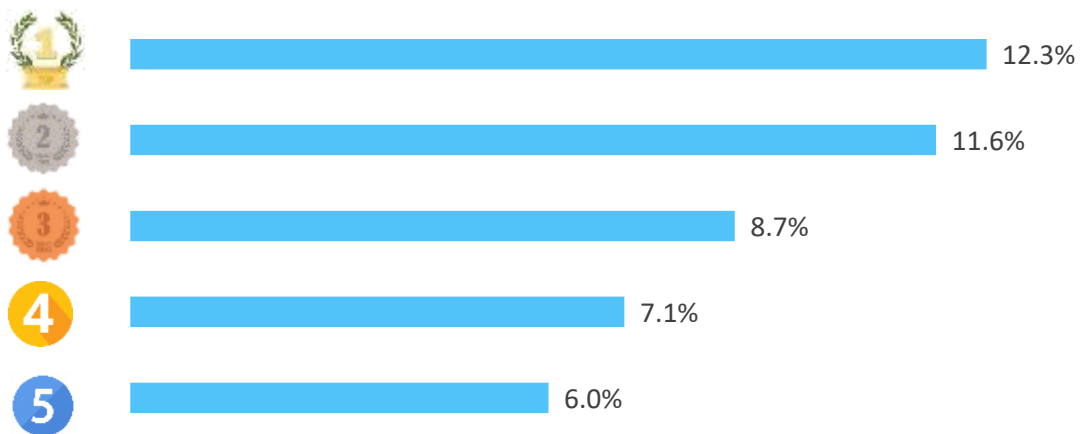
## TOP 5 doanh nghiệp về kim ngạch xuất khẩu cao su sang thị trường Hoa Kỳ, T9/2023



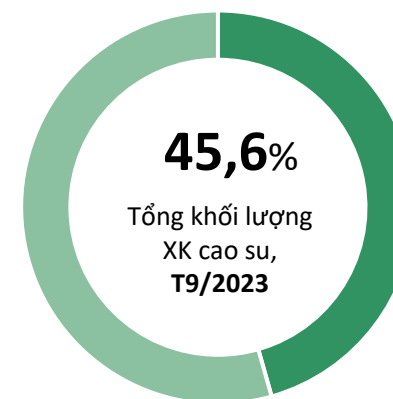
## Tỷ trọng về kim ngạch của TOP 5 doanh nghiệp xuất khẩu cao su sang thị trường Hoa Kỳ, T9/2023



## TOP 5 doanh nghiệp về khối lượng xuất khẩu cao su sang thị trường Hoa Kỳ, T9/2023



## Tỷ trọng về khối lượng của TOP 5 doanh nghiệp xuất khẩu cao su sang thị trường Hoa Kỳ, T9/2023



# Ipsard

## AGRO@INFO

Ý kiến góp ý, xin vui lòng gửi đến:

**TRUNG TÂM THÔNG TIN PHÁT TRIỂN NÔNG NGHIỆP NÔNG THÔN**  
**VIỆN CHÍNH SÁCH VÀ CHIẾN LƯỢC PHÁT TRIỂN NÔNG NGHIỆP NÔNG THÔN**

Địa chỉ: *Số 16 Thụy Khuê, P. Thụy Khuê, Q. Tây Hồ, Hà Nội*

Email: [thongtinthitruong@ipsard.gov.vn](mailto:thongtinthitruong@ipsard.gov.vn); [info@agro.gov.vn](mailto:info@agro.gov.vn)

Website: <http://agro.gov.vn/>



Xem thêm báo cáo