

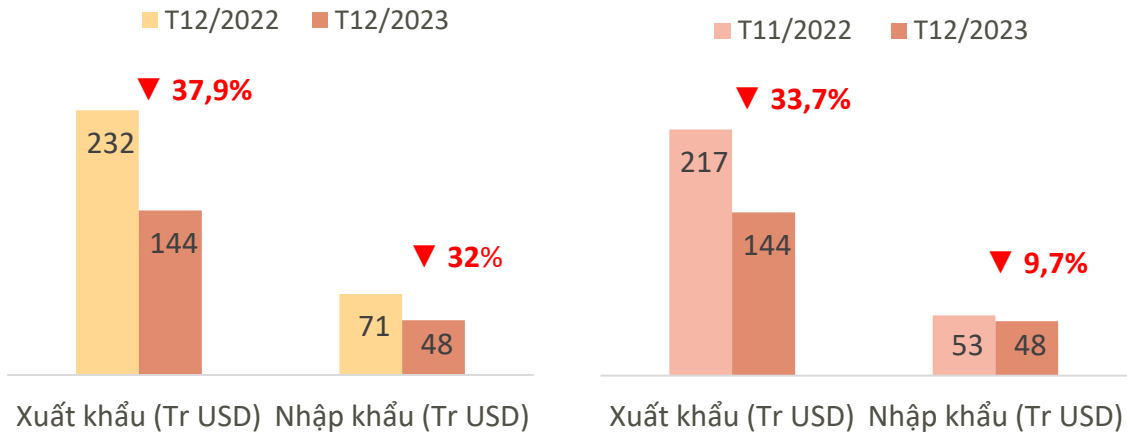
BÁO CÁO TÌNH HÌNH XUẤT NHẬP KHẨU NÔNG LÂM THỦY SẢN

Thị trường Hàn Quốc

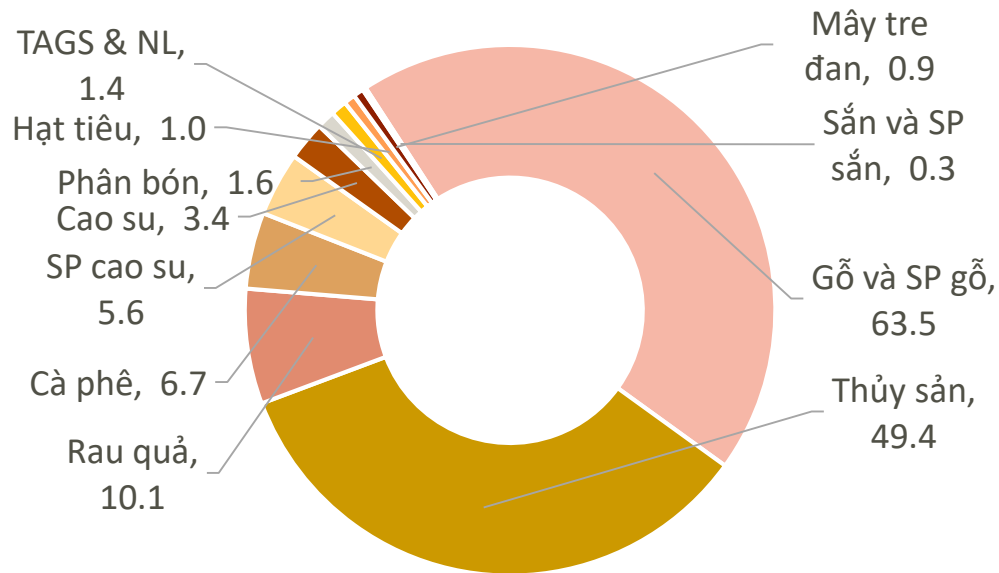


TÌNH HÌNH XUẤT NHẬP KHẨU NÔNG LÂM THỦY SẢN VIỆT NAM SANG THỊ TRƯỜNG HÀN QUỐC THÁNG 12/2022

Kim ngạch xuất nhập khẩu NLTS VN - Hàn Quốc T12/2023



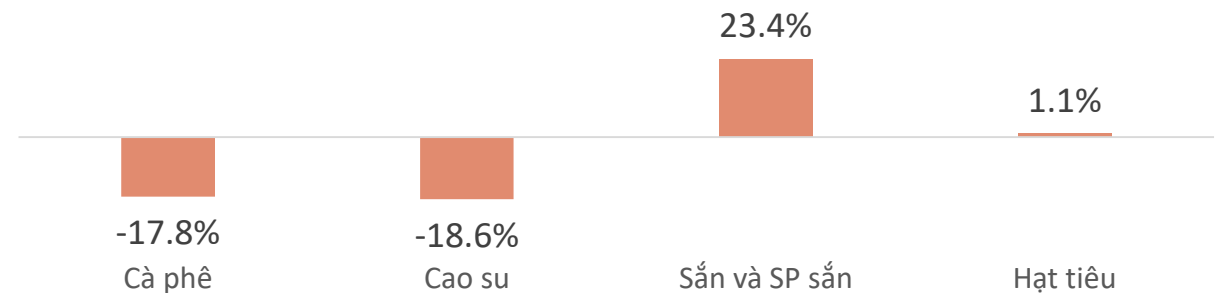
Kim ngạch xuất khẩu NLTS chính sang Hàn Quốc T12/2023



Biến động giá trị xuất khẩu NLTS chính sang Hàn Quốc T12/2023 so với T12/2022



Biến động giá xuất khẩu bình quân của một số sản phẩm NLTS chính sang Hàn Quốc T12/2023 so với T12/2022



1

Xuất khẩu của Hàn Quốc tiếp tục giảm tháng thứ 3 liên tiếp

Dữ liệu của Bộ Thương mại Hàn Quốc cũng cho thấy trong tháng 12, xuất khẩu giảm 9,5% so với cùng kỳ năm ngoái, đánh dấu tháng giảm thứ ba liên tiếp, do mức sụt giảm xuất khẩu sang Trung Quốc và Đông Nam Á không đủ để bù đắp cho mức tăng trưởng xuất khẩu khiêm tốn sang Mỹ và Liên minh châu Âu.



2

Ngân hàng trung ương Hàn Quốc (BoK) nâng lãi suất cơ bản lên 3,5% để kiểm soát lạm phát

Nền kinh tế trong nước của Hàn Quốc đang chịu sức ép lớn do lạm phát cao, lãi suất tăng. Chỉ số giá tiêu dùng của nước này trong tháng 12 tăng 5% so với cùng kỳ năm 2021. Để kìm hãm giá cả, Ngân hàng trung ương Hàn Quốc (BoK) đã tăng lãi suất chính sách thêm 275 điểm cơ bản kể từ tháng 8-2021 và dự kiến sẽ thực hiện một đợt tăng lãi suất nữa vào đầu năm nay.

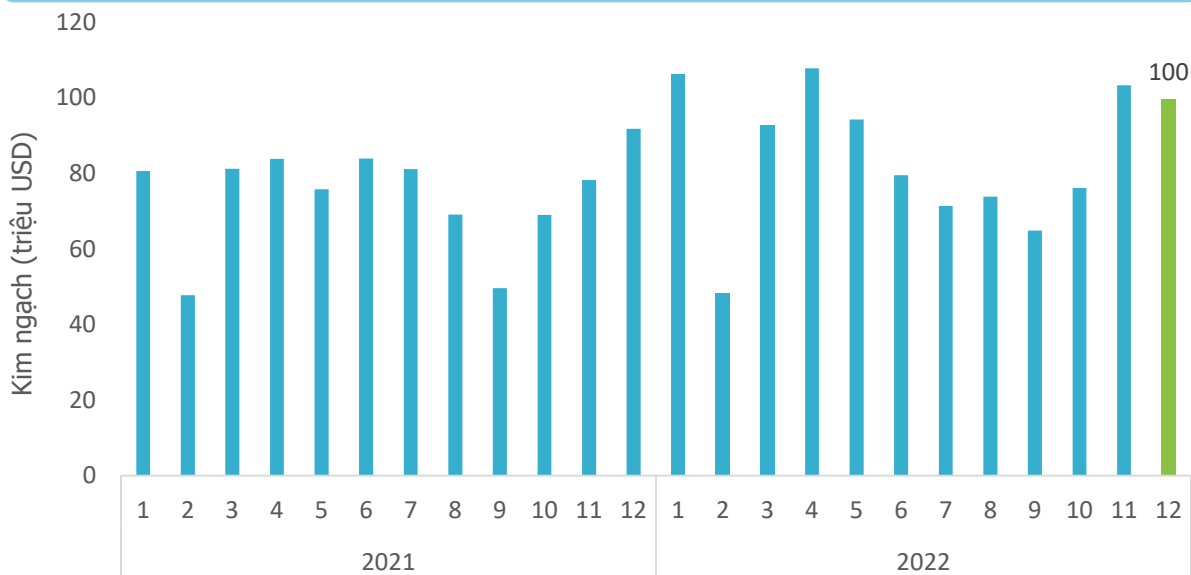
Lãi suất cao có thể khiến các hộ gia đình ở Hàn Quốc cắt giảm ngân sách chi tiêu. Nền kinh tế Hàn Quốc phải đối mặt với những lo ngại về nguy cơ suy thoái kinh tế có thể ảnh hưởng đến nhu cầu đối với hàng hóa của Hàn Quốc. Triển vọng của nền kinh tế vẫn còn ảm đạm do xuất khẩu dự kiến sẽ vẫn chậm chạp và tiêu dùng cũng như đầu tư của doanh nghiệp có khả năng sụt giảm.





GỠ VÀ SP GỠ

Giá trị gỗ và SP gỗ xuất khẩu sang thị trường Hàn Quốc



Kết quả xuất khẩu gỗ và SP gỗ sang thị trường Hàn Quốc T12/2022

KIM NGẠCH



100

triệu USD

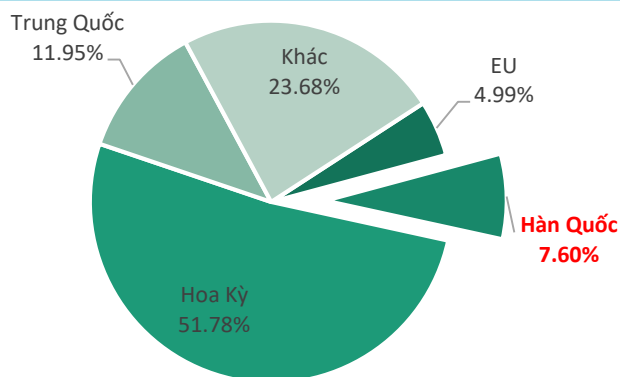
↘ Giảm **3,6%** so với T11/2022

↗ Tăng **8,4%** so với T12/2021

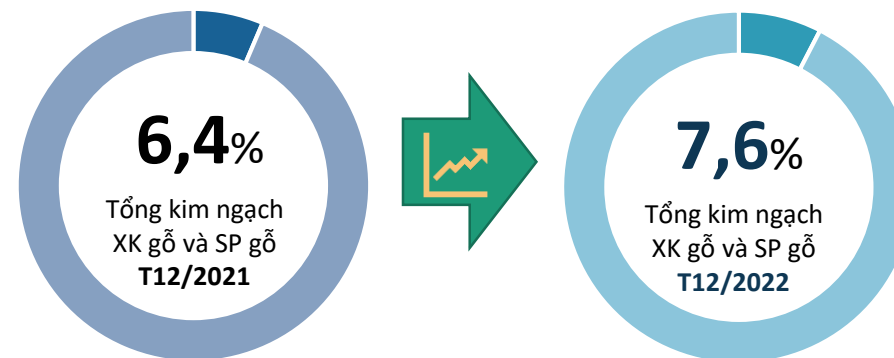
↗ Cao hơn **25 triệu USD** so với bình quân theo tháng năm 2021

* Lũy kế cả năm đạt 1,0 tỷ USD, đạt **114,1%** kim ngạch 2021

Tỷ trọng giá trị gỗ và SP gỗ VN sang thị trường Hàn Quốc T12/2022



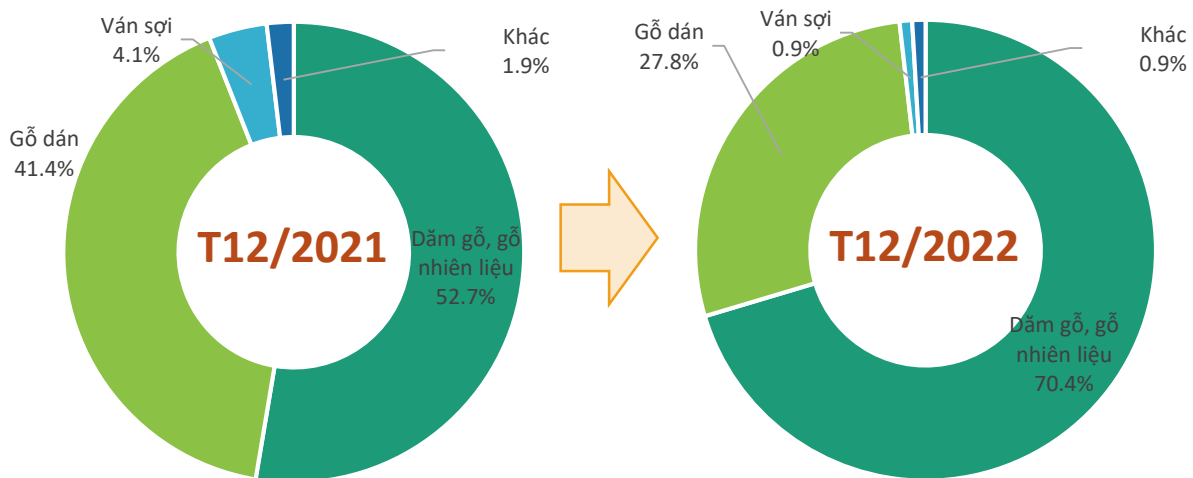
Biến động tỷ trọng giá trị gỗ và SP gỗ VN sang thị trường Hàn Quốc T12/2022



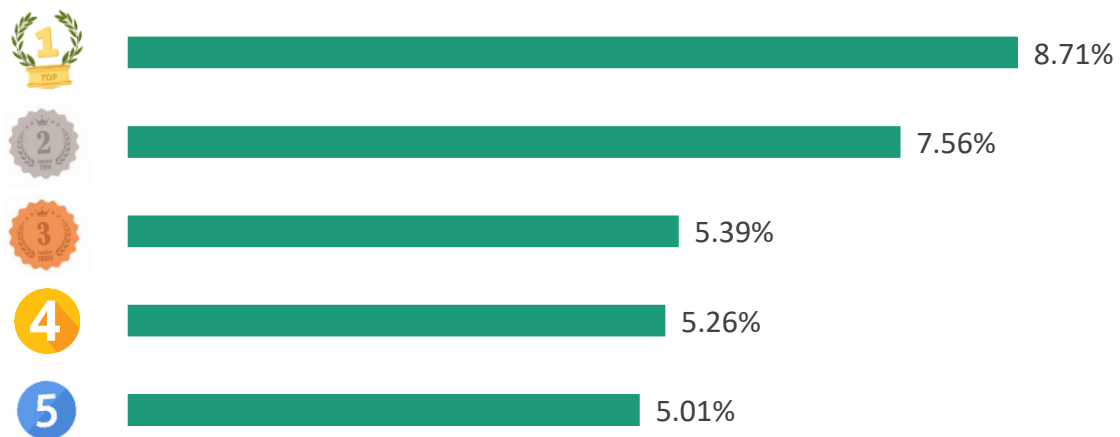


GỠ VÀ SP GỠ

Cơ cấu chủng loại gỗ và SP gỗ xuất khẩu sang thị trường Hàn Quốc



TOP 5 doanh nghiệp về kim ngạch xuất khẩu T12/2022



Kết quả xuất khẩu gỗ và SP gỗ sang thị trường Hàn Quốc T12/2022



Dăm gỗ

Kim ngạch: **55,6** triệu USD
 Giảm **5%** so với T11/2022
 Tăng **70%** so với T12/2021



Gỗ dán

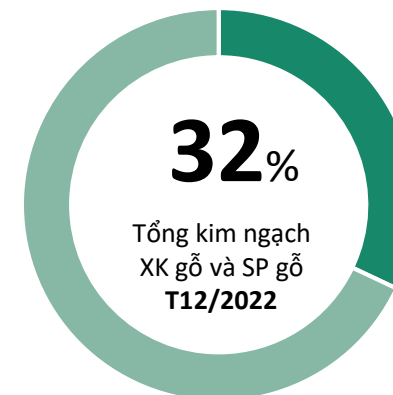
Kim ngạch: **22,0** triệu USD
 Giảm **13%** so với T11/2022
 Giảm **15%** so với T12/2021



Ván sợi

Kim ngạch: **0,7** triệu USD
 Tăng **41%** so với T11/2022
 Giảm **73%** so với T12/2021

Tỷ trọng về kim ngạch của TOP 5 doanh nghiệp xuất khẩu T12/2022





GỖ VÀ SP GỖ



ĐIỂM TIN THỊ TRƯỜNG GỖ VÀ SẢN PHẨM GỖ HÀN QUỐC

Tháng 10/2022, lượng gỗ nhập khẩu của Hàn Quốc tăng 8,5% so với cùng kỳ năm trước, nhưng thấp hơn 0,9% so với tháng trước

Trong tháng 10/2022, nhập khẩu gỗ tròn của Hàn Quốc giảm 13,6%, gỗ xẻ giảm 14,1% so với cùng kỳ năm trước.

Nguồn: WoodKorea

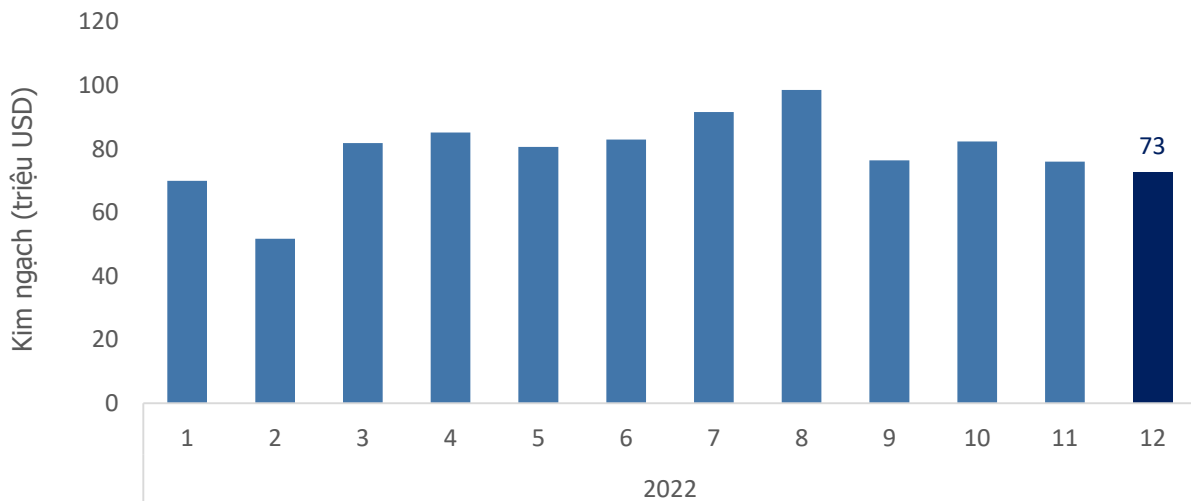


Tin liên quan



Thủy sản

Khối lượng và giá trị thủy sản xuất khẩu sang thị trường Hàn Quốc



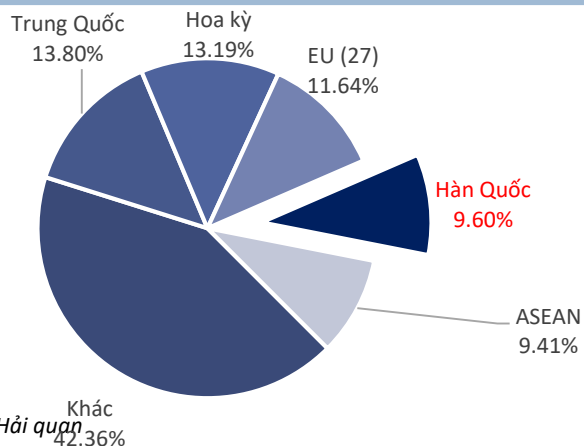
Kết quả xuất khẩu thủy sản sang thị trường Hàn Quốc T12/2021

KIM NGẠCH

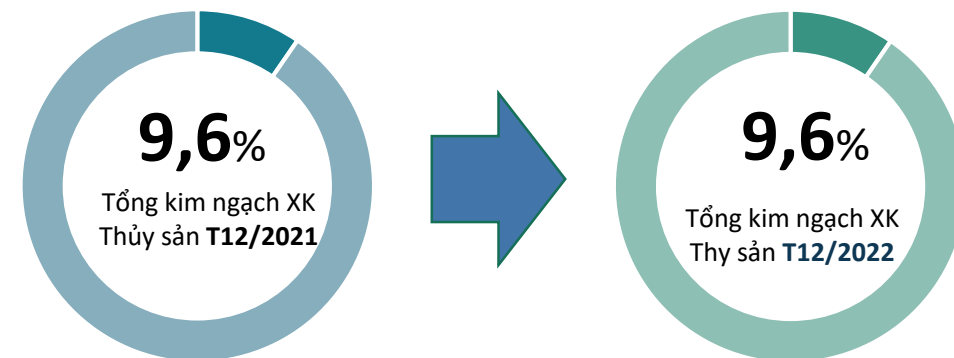
\$
72,6
triệu USD

- ↘ Giảm **4,6%** so với T11/2022
- ↘ Giảm **16,2%** so với T12/2021
- » Lũy kế năm 2022 đạt 950 tr.USD, tăng **17,8%** so với kim ngạch 2021

Tỷ trọng giá trị thủy sản Việt Nam sang thị trường Hàn Quốc T12/2021



Biến động tỷ trọng giá trị thủy sản VN sang thị trường Hàn Quốc T12/2021

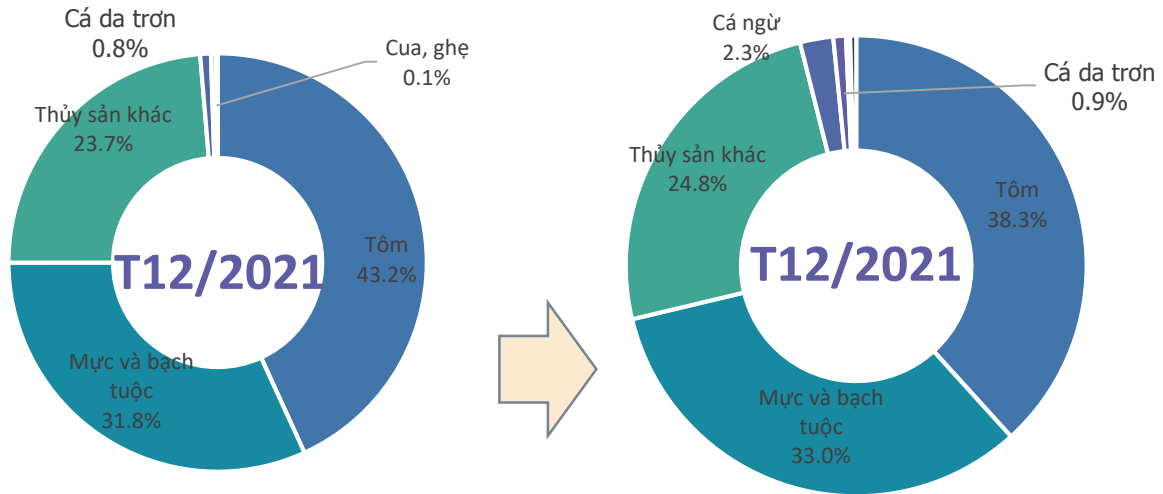


Nguồn: Tổng hợp từ số liệu của Tổng cục Hải quan



Thủy sản

Cơ cấu chủng loại thủy sản xuất khẩu sang thị trường Hàn Quốc



Kết quả xuất khẩu thủy sản sang thị trường Hàn Quốc T12/2022



Tôm

Kim ngạch: **27,8** Triệu USD
 Giảm **21,8%** so với T11/2022
 Giảm **25,7%** so với T12/2021



Mực và Bạch tuộc

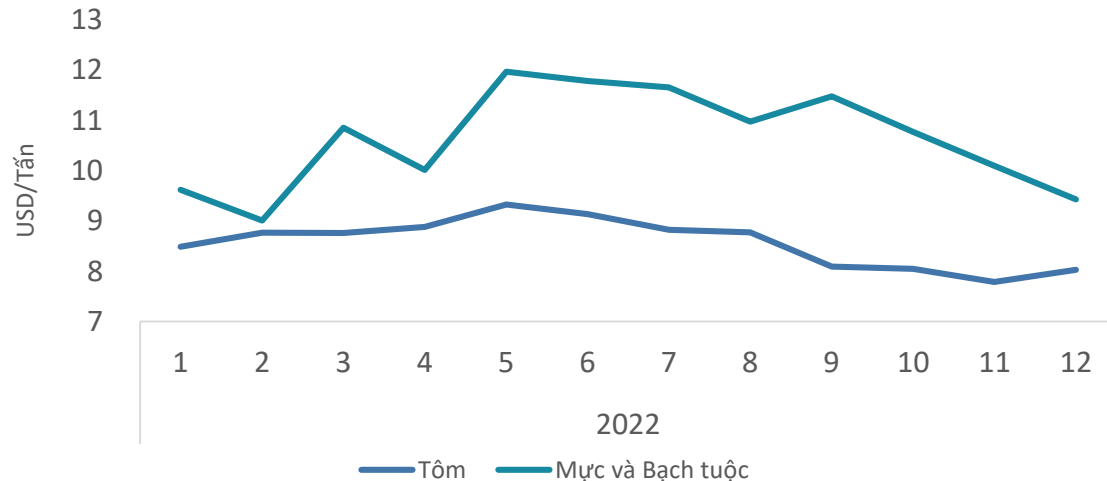
Kim ngạch: **23,9** Triệu USD
 Tăng **6,1%** so với T11/2022
 Giảm **13,1%** so với T12/2021



Cá ngừ

Kim ngạch: **1,7** Triệu USD
 Tăng **115,8%** so với T11/2022
 Tăng **3630,5%** so với T12/2021

Giá thủy sản xuất khẩu bình quân sang thị trường Hàn Quốc



Tôm

Giá xuất khẩu bình quân trong T12/2022 ở mức **8,0** USD/kg; **tăng 3,1%** so với tháng trước; và **giảm 12,2%** so với cùng kỳ năm 2021.

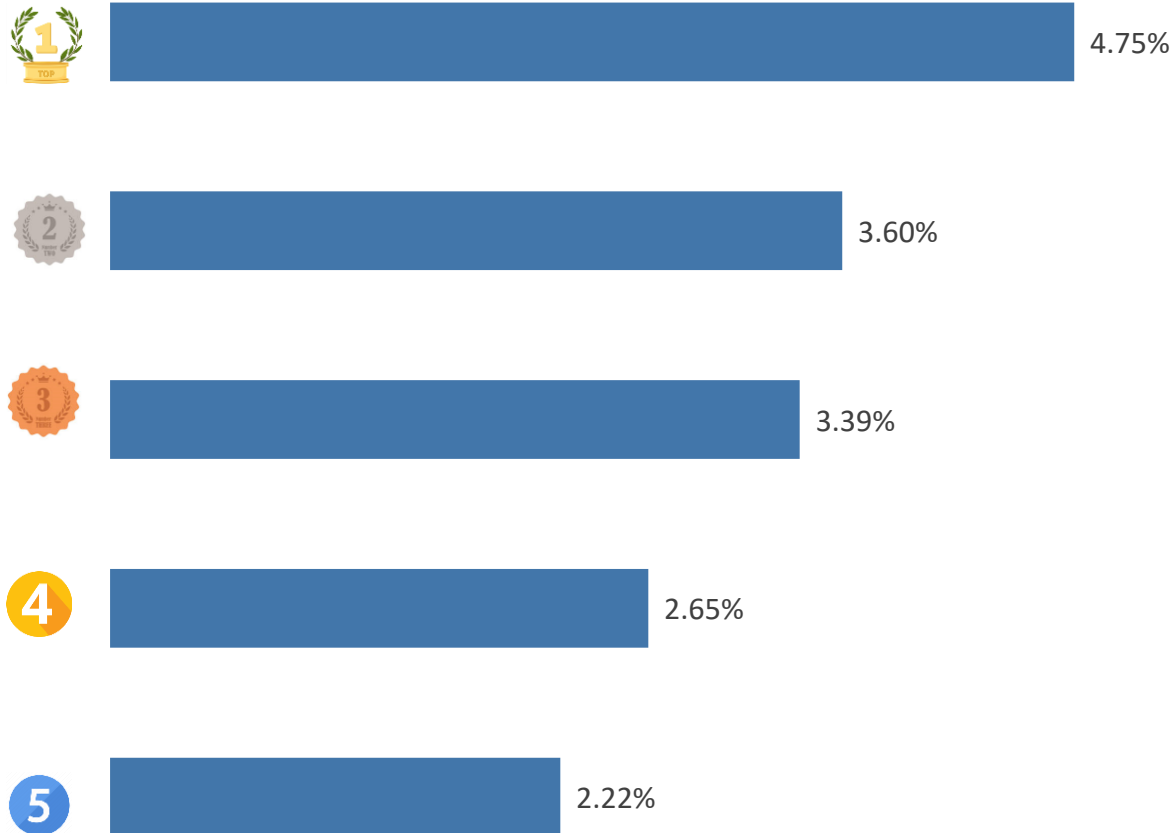
Mực và Bạch tuộc

Giá xuất khẩu bình quân trong T12/2022 ở mức **9,4** USD/kg; **giảm 6,6%** so với tháng trước; và **tăng 7,4%** so với cùng kỳ năm 2021.

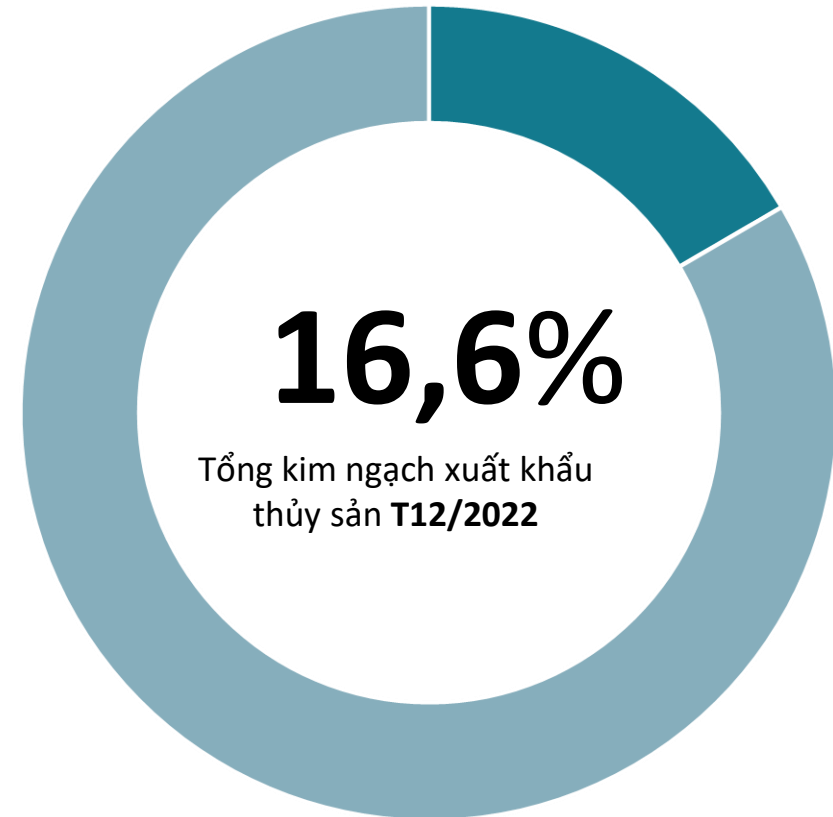


Thủy sản

TOP 5 doanh nghiệp về kim ngạch xuất khẩu T12/2022



Tỷ trọng về kim ngạch của TOP 5 doanh nghiệp xuất khẩu T12/2022



01

Giá trị nhập khẩu cá trích đông lạnh tăng 146%

11 tháng đầu năm 2022, Hàn Quốc đã NK 1.076.966 tấn thủy sản, trong đó cá trích đông lạnh chiếm 2,50% với 26.977 tấn, so với 15.619 tấn trong tổng số 989.014 tấn đã được nhập khẩu trong năm trước đó, chiếm 1,58%. Đơn giá nhập khẩu trung bình trong tháng 11 là 0,74 USD/kg, tăng 28% so với 0,58 USD/kg của năm trước.

Theo Vasep (1/2023)

02

Nhập khẩu thủy sản của Hàn Quốc tăng trong năm 2022

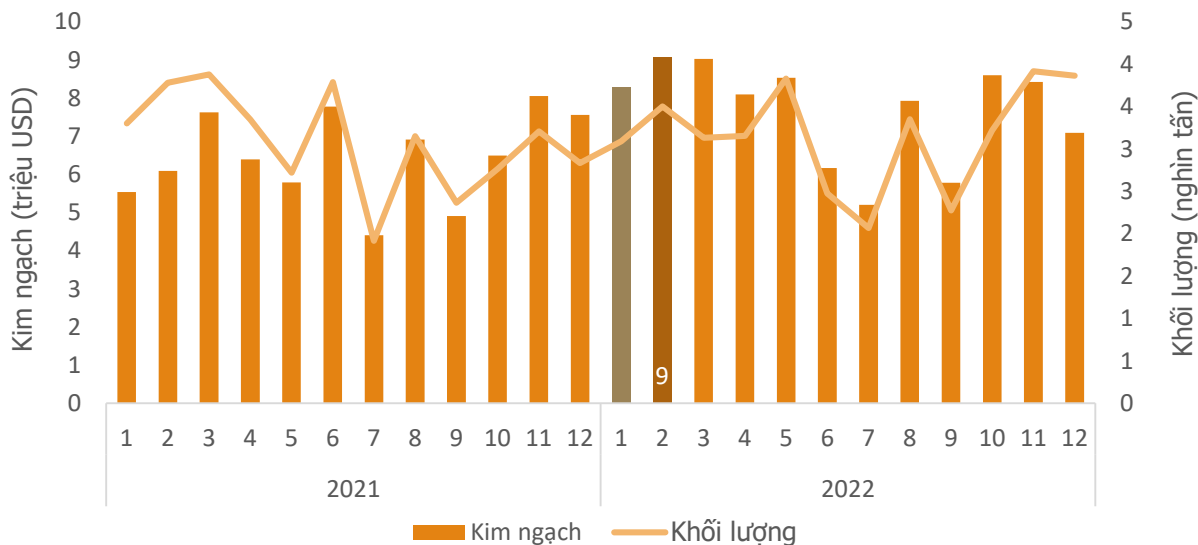
Theo số liệu thống kê của Cơ quan Hải quan Hàn Quốc, năm 2022 nước này đã chi 6,47 tỷ USD để nhập khẩu 1,595 triệu tấn thủy sản từ 109 thị trường, tăng 3,9% về lượng và tăng 12,7% về trị giá so với năm 2021. Năm 2022, Hàn Quốc tăng mạnh nhập khẩu thủy sản từ thị trường Nga và Việt Nam, trong khi giảm nhập khẩu thủy sản từ Na-uy, Hoa Kỳ, Pê-ru.

Theo Tổng cục thủy sản (1/2023)



CÀ PHÊ

Khối lượng và giá trị cà phê xuất khẩu sang thị trường Hàn Quốc



Kết quả xuất khẩu cà phê sang thị trường Hàn Quốc T12/2022

KIM NGẠCH



7,1 triệu USD

Giảm **15,9%** so với T11/2022

Giảm **6,2%** so với T12/2021

Cao hơn **0,6 triệu USD** so với bình quân theo tháng năm 2021

KHỐI LƯỢNG



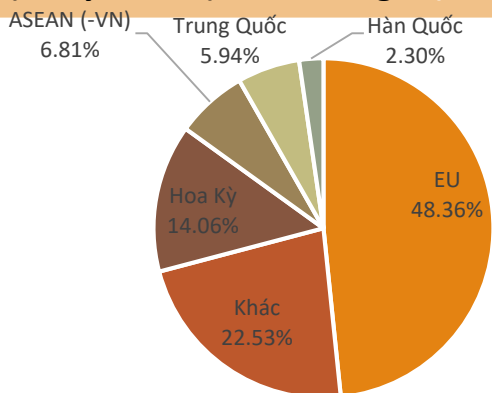
3,8 nghìn tấn

Giảm **1,3%** so với T11/2022

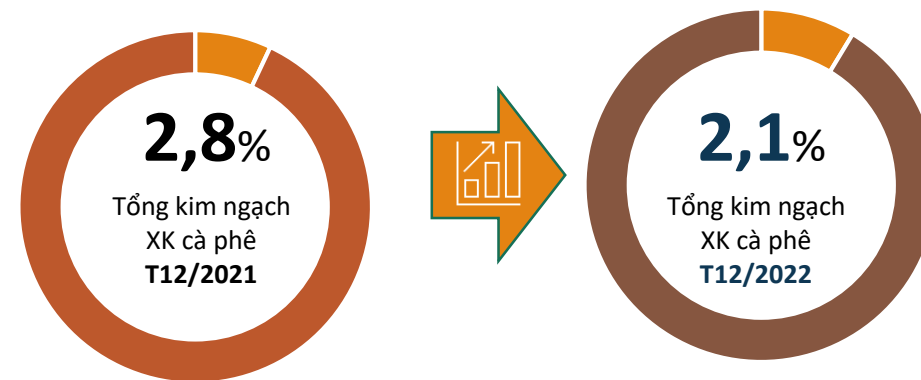
Tăng **36,4%** so với T12/2021

Cao hơn **777 tấn** so với bình quân theo tháng năm 2021

Tỷ trọng giá trị thủy sản Việt Nam sang thị trường Hàn Quốc T12/2022

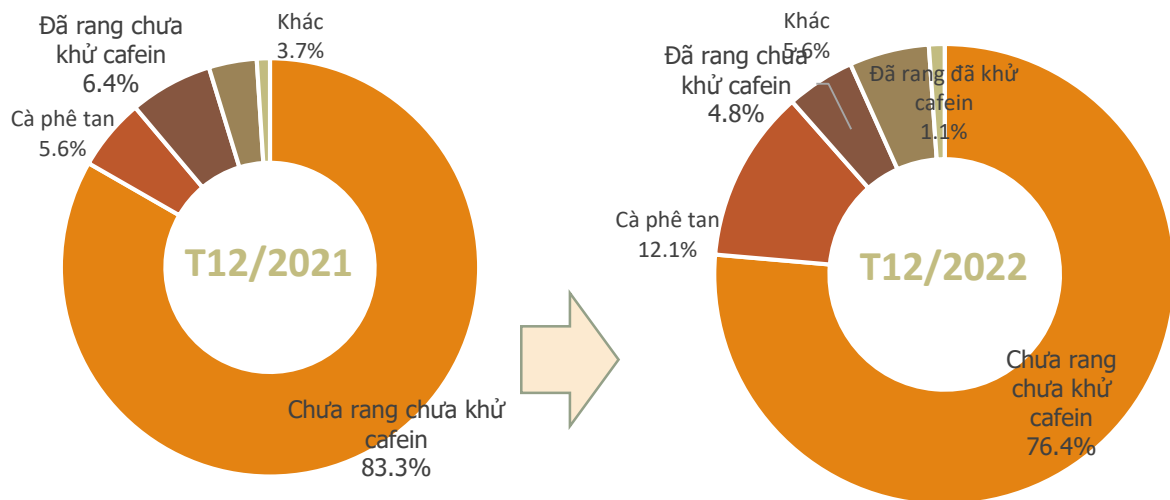


Biến động tỷ trọng giá trị thủy sản VN sang thị trường Hàn Quốc T12/2022

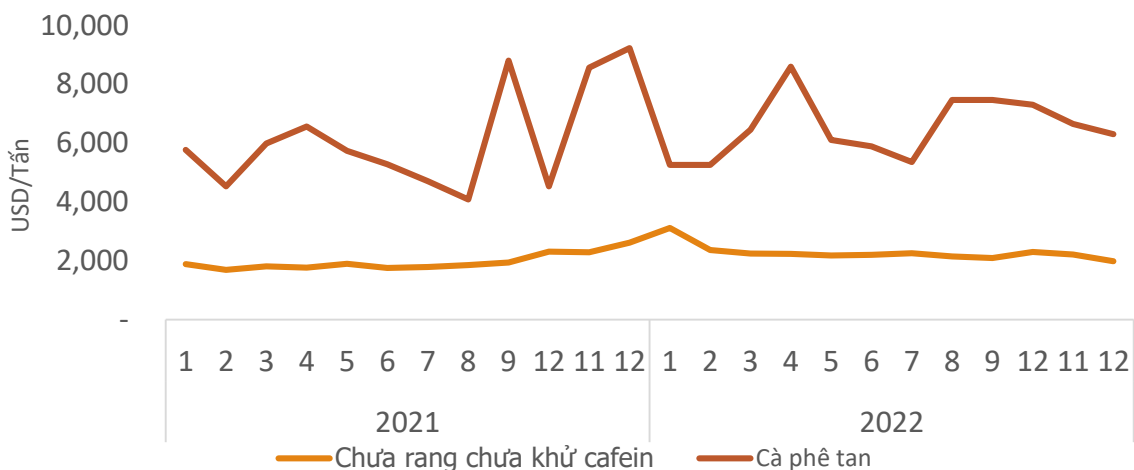


CÀ PHÊ

Cơ cấu chủng loại cà phê xuất khẩu sang thị trường Hàn Quốc



Giá cà phê xuất khẩu bình quân sang thị trường Hàn Quốc



Kết quả xuất khẩu cà phê sang thị trường Hàn Quốc T12/2022



Chưa rang chưa khử caffein

Kim ngạch: **4,1** Triệu USD
Giảm **20,3%** so với T11/2022
Giảm **45,4%** so với T12/2021



Cà phê tan

Kim ngạch: **1,1** Triệu USD
Tăng **14,9%** so với T11/2022
Tăng **26%** so với T12/2021



Đã rang chưa khử caffein

Kim ngạch: **0,7** Triệu USD
Tăng **192%** so với T11/2022
Tăng **366%** so với T12/2021

Cà phê tan

Giá xuất khẩu bình quân trong T12/2022 ở mức **6.300 USD/tấn**; giảm **5,2%** so với tháng trước; và giảm **2,3%** so với cùng kỳ năm 2021.

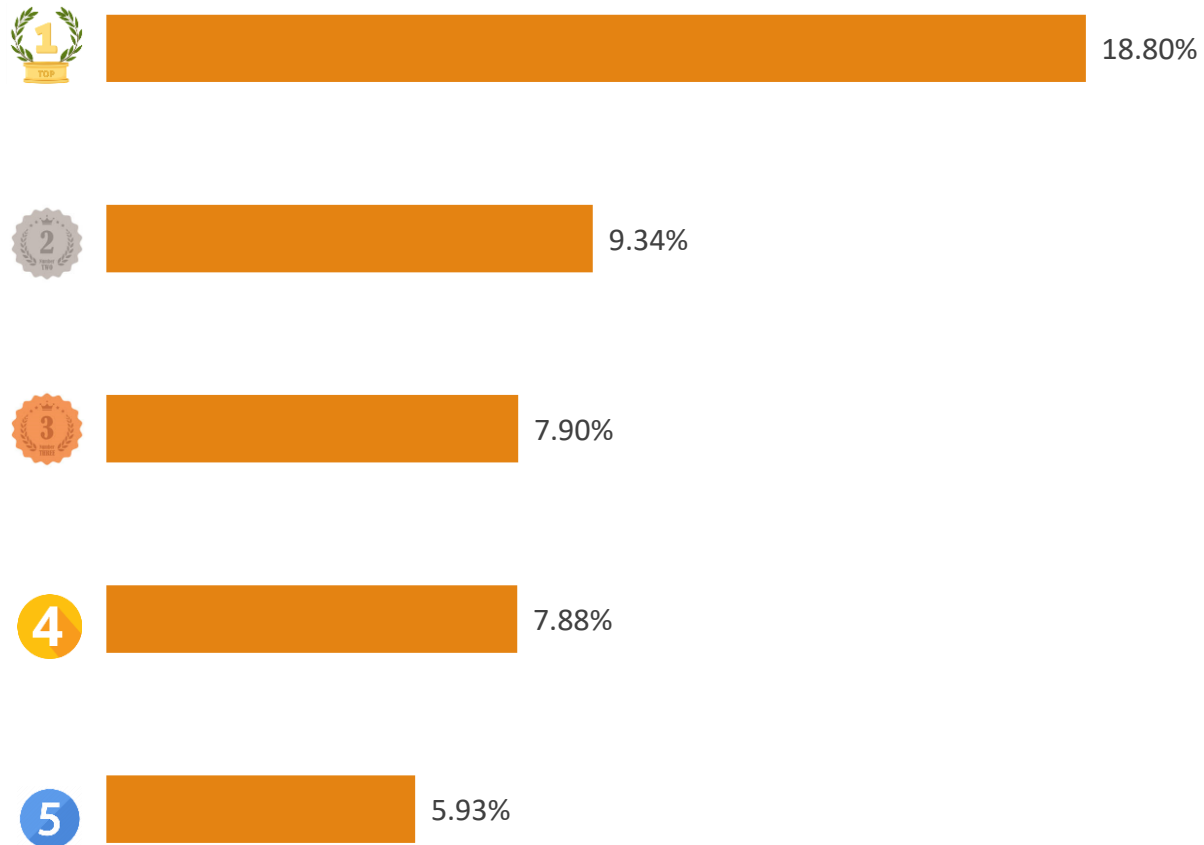
Cà phê chưa rang chưa khử caffein

Giá xuất khẩu bình quân các loại cà phê thơm trong T12/2022 ở mức **1.991 USD/tấn**; giảm **9,9%** so với tháng trước; và giảm **24%** so với cùng kỳ năm 2021.

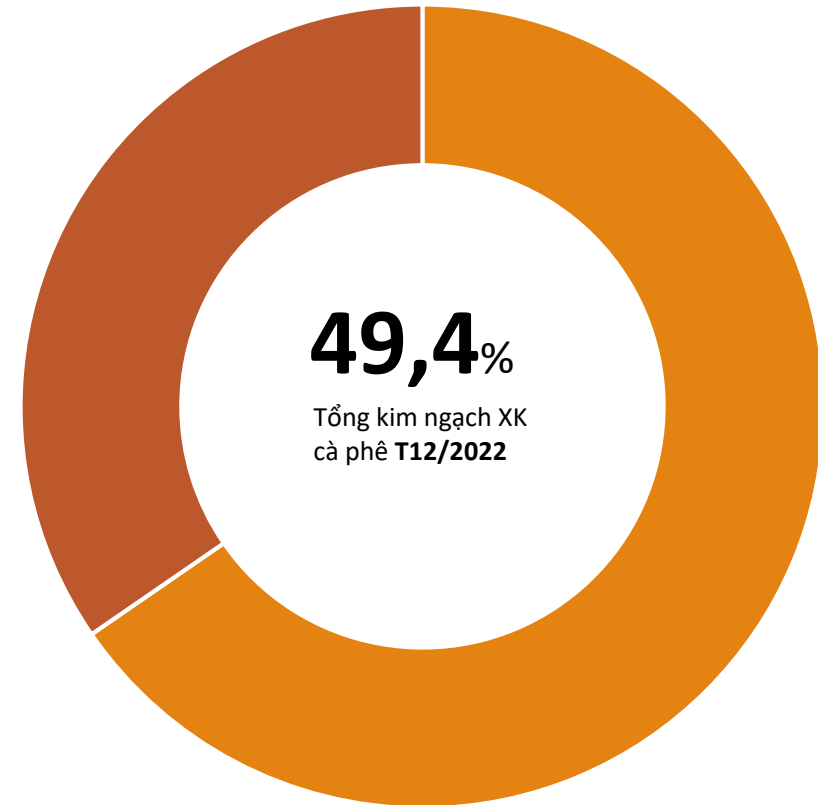


CÀ PHÊ

TOP 5 doanh nghiệp về kim ngạch xuất khẩu T12/2022



Tỷ trọng về kim ngạch của TOP 5 doanh nghiệp xuất khẩu T12/2022



CÀ PHÊ



TIN LIÊN QUAN

ĐIỂM TIN THỊ TRƯỜNG CÀ PHÊ HÀN QUỐC

Theo số liệu từ Statista, doanh thu của thị trường cà phê Hàn Quốc trong năm 2023 ước đạt mức 16,08 tỷ USD. Thị trường cà phê Hàn Quốc trong giai đoạn 2023 – 2025 dự kiến tăng trưởng với tỷ lệ tăng trưởng kép hàng năm (CAGR) là 5,57%.

Nguồn: vietnambiz (2/2023)

Hội đồng Quốc gia Tổ chức tiêu dùng Hàn Quốc, cho biết mức tiêu thụ cà phê hàng ngày và chi phí cà phê hàng tháng của 70% người trưởng thành Hàn Quốc đạt mức trung bình ít nhất là một cốc và 103.978 won (80,54 USD).

Nguồn: vietnambiz (2/2023)

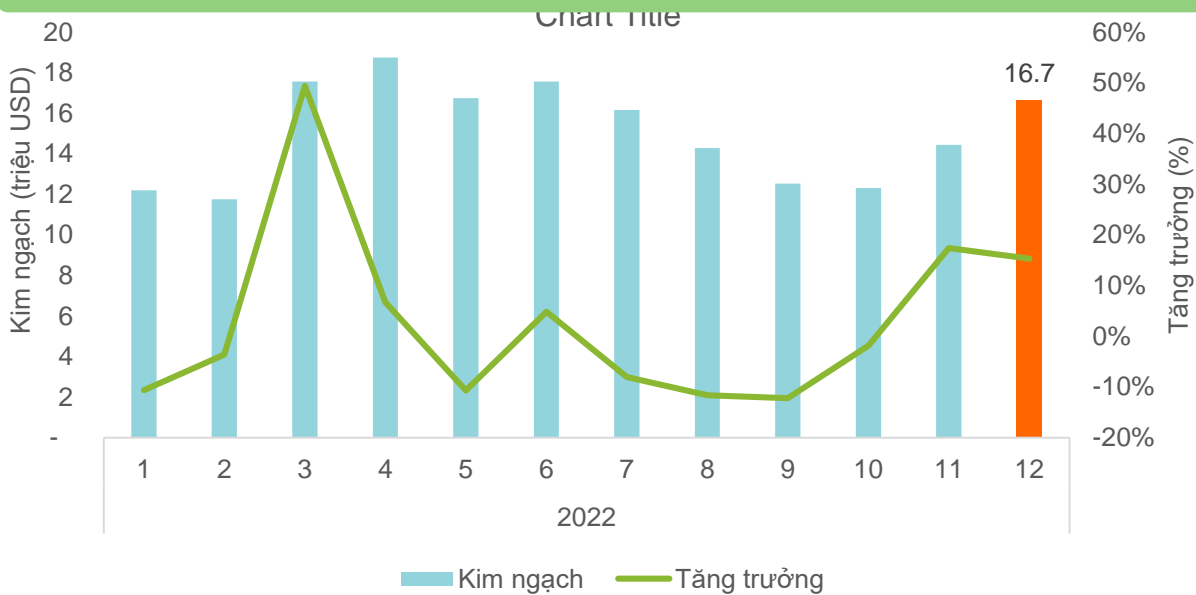
Thị trường thương mại điện tử (TMĐT) Cà phê của Hàn Quốc được dự đoán sẽ đạt mức 1,7 tỷ USD vào năm 2023 và chiếm 93,6% thị trường thương mại điện tử đồ uống nóng ở Hàn Quốc.

Nguồn: vietnambiz (2/2023)



RAU QUẢ (XUẤT KHẨU)

Giá trị rau quả xuất khẩu sang thị trường Hàn Quốc, T12/2022



Kết quả xuất khẩu rau quả sang thị trường Hàn Quốc, T12/2022

KIM NGẠCH



16,7

triệu USD

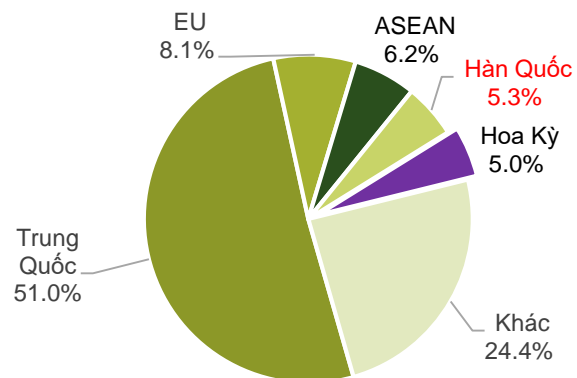
Tăng **15,3%** so với T11/2022

Tăng **22,1%** so với T12/2021

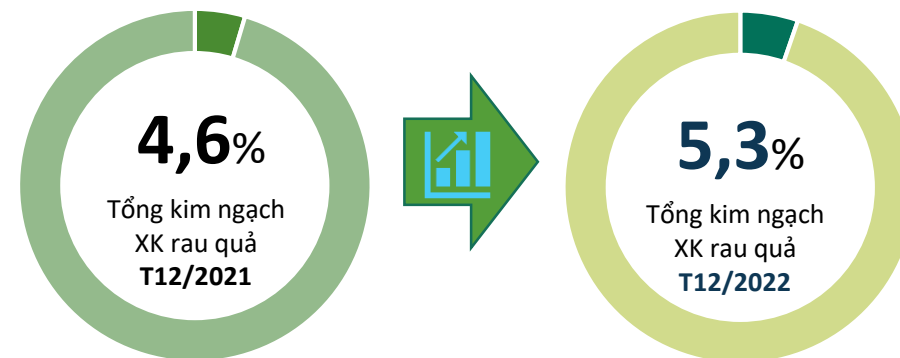
Cao hơn **1,6 triệu USD** so với bình quân theo tháng năm 2022

* Giá trị XK lũy kế cả năm 2022 đạt **180,8 triệu USD**

Tỷ trọng giá trị rau quả Việt Nam sang thị trường Hàn Quốc, T12/2022



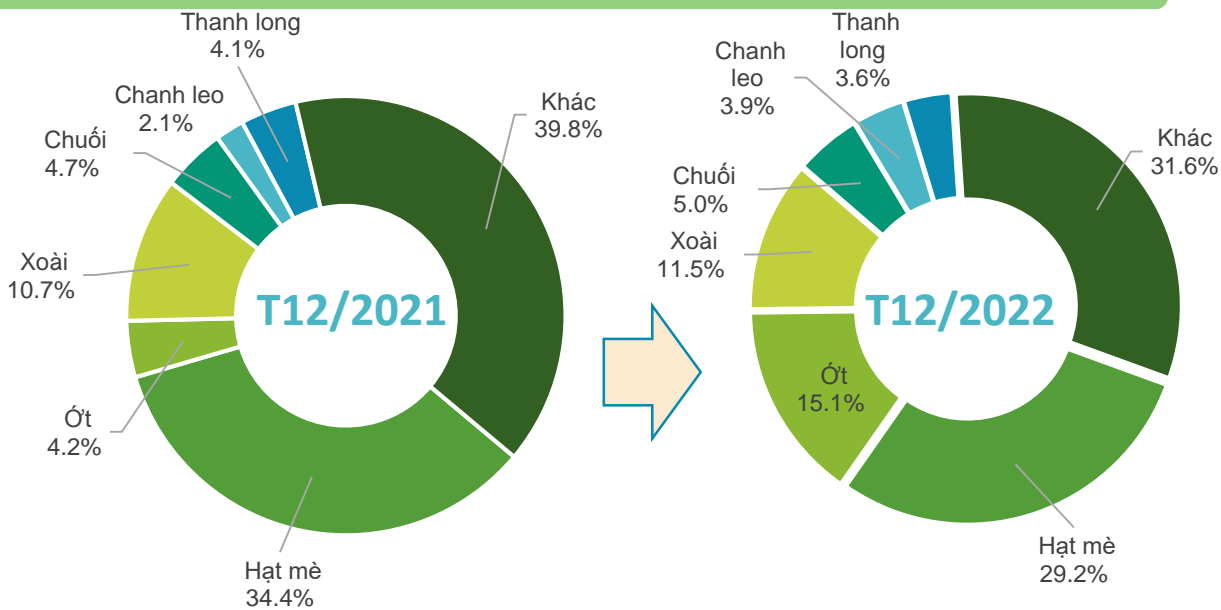
Biến động tỷ trọng giá trị rau quả VN sang thị trường Hàn Quốc, T12/2022





RAU QUẢ (XUẤT KHẨU)

Cơ cấu chủng loại rau quả xuất khẩu sang thị trường Hàn Quốc, T12/2022



Kết quả xuất khẩu rau quả sang thị trường Hàn Quốc, T12/2022



Hạt mè

Kim ngạch: **4,9** triệu USD
Giảm **6,9%** so với T11/2022
Tăng **3,6%** so với T12/2021



Ớt

Kim ngạch: **2,5** triệu USD
Tăng **183,6%** so với T2/2023
Tăng **343,8%** so với T12/2021



Xoài

Kim ngạch: **1,9** triệu USD
Tăng **31,4%** so với T11/2022
Tăng **31,0%** so với T12/2021



Chuối

Kim ngạch: **0,8** triệu USD
Giảm **16,9%** so so với T11/2022
Tăng **31,6%** so với T12/2021



Chanh leo

Kim ngạch: **0,7** triệu USD
Tăng **88,3%** so so với T11/2022
Tăng **125,8%** so với T12/2021



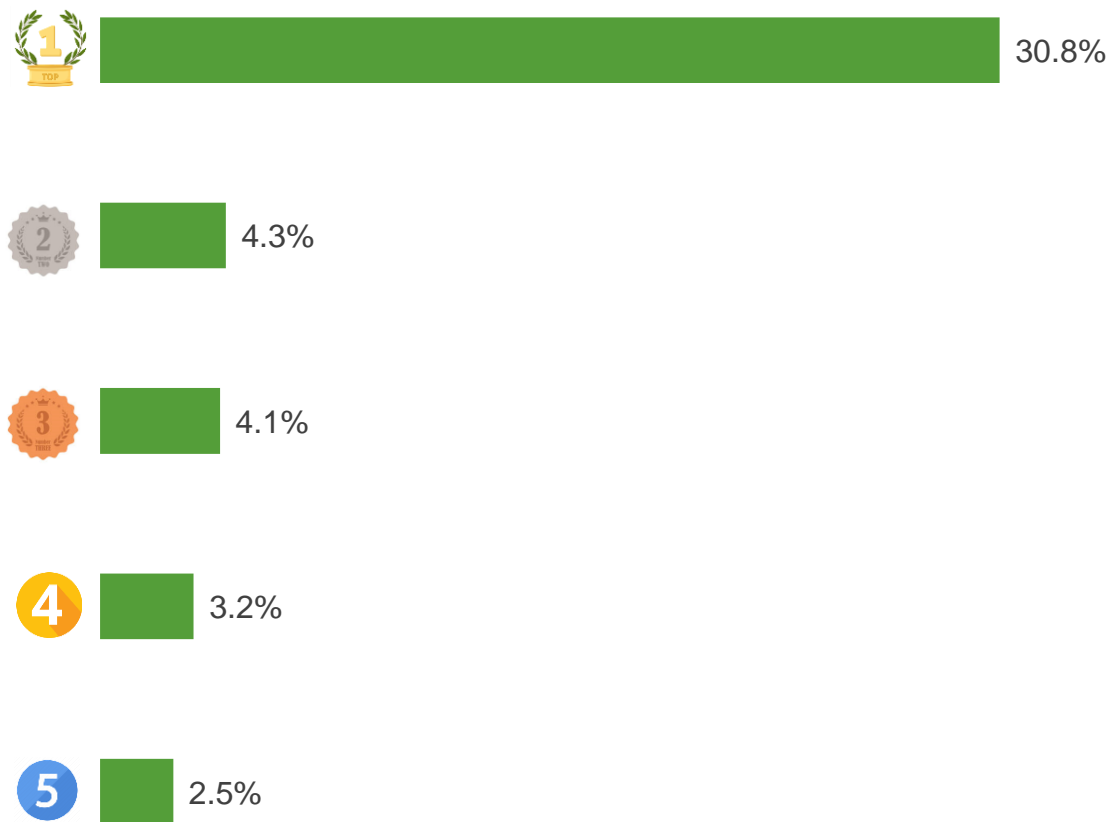
Thanh long

Kim ngạch: **0,6** triệu USD
Giảm **10,2%** so so với T11/2022
Tăng **7,2%** so với T12/2021

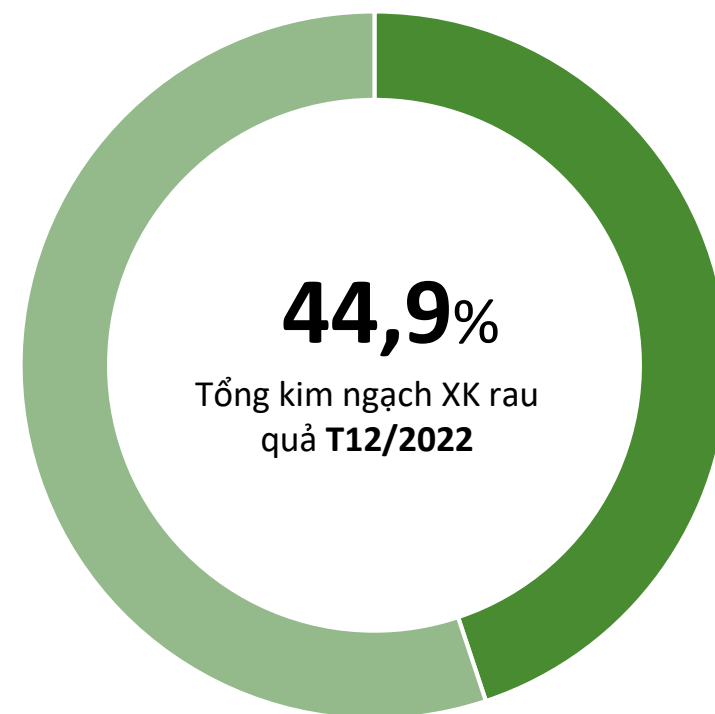


RAU QUẢ (XUẤT KHẨU)

TOP 5 doanh nghiệp về kim ngạch xuất khẩu
sang thị trường Hàn Quốc, T12/2022



Tỷ trọng về kim ngạch của TOP 5 doanh nghiệp xuất khẩu
sang thị trường Hàn Quốc, T12/2022





RAU QUẢ (NHẬP KHẨU)

Giá trị rau quả nhập khẩu từ thị trường Hàn Quốc, T12/2022



Kết quả nhập khẩu rau quả từ thị trường Hàn Quốc, T12/2022

KIM NGẠCH



8,1

triệu USD

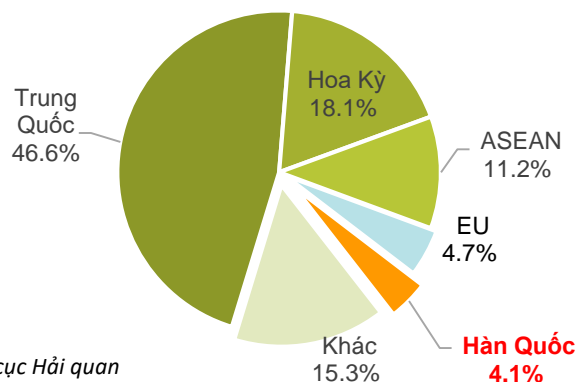
Tăng **11,1%** so với T11/2022

Tăng **2,9%** so với T12/2021

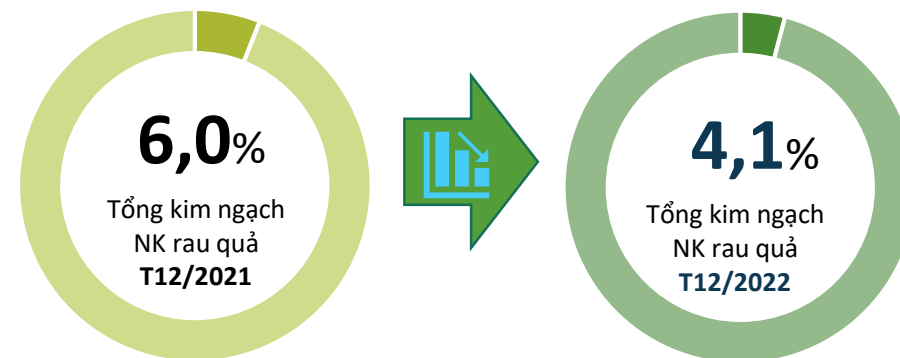
↑ Cao hơn **2,9 triệu USD** so với bình quân theo tháng năm 2022

* Giá trị lũy kế NK trong năm 2022 đạt **62,3 triệu USD**

Tỷ trọng giá trị rau quả nhập khẩu từ thị trường Hàn Quốc, T12/2022



Biến động tỷ trọng giá trị rau quả NK từ thị trường Hàn Quốc, T12/2022

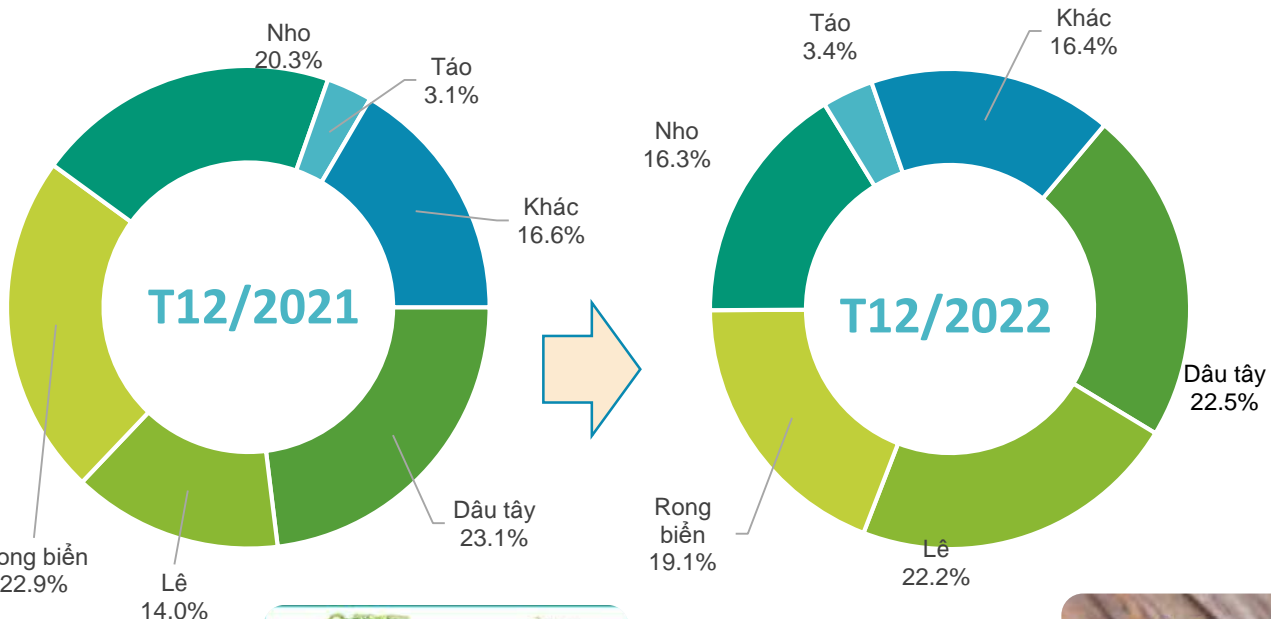




RAU QUẢ (NHẬP KHẨU)

Cơ cấu chủng loại rau quả nhập khẩu từ thị trường Hàn Quốc, T12/2022

Kết quả nhập khẩu rau quả từ thị trường Hàn Quốc, T12/2022



Dâu tây

Kim ngạch: **1,8** triệu USD
 Tăng **121,6%** so với T11/2022
 Tăng **0,7%** so với T12/2021



Lê

Kim ngạch: **1,8** triệu USD
 Tăng **16,8%** so với T11/2022
 Tăng **62,8%** so với T12/2021



Rong biển

Kim ngạch: **1,5** triệu USD
 Giảm **32,7%** so với T11/2022
 Giảm **14,4%** so với T12/2021



Nho

Kim ngạch: **0,4** triệu USD
 Tăng **23,4%** so với T11/2022
 Giảm **17,4%** so với T12/2021



Táo

Kim ngạch: **0,28** triệu USD
 Tăng **132,1%** so với T11/2022
 Tăng **15,6%** so với T12/2021



ĐIỂM TIN THỊ TRƯỜNG RAU QUẢ HÀN QUỐC

Theo dữ liệu từ Cơ quan Hải quan Hàn Quốc, Hàn Quốc đã nhập khẩu kim chi với số lượng kỷ lục vào năm ngoái do lạm phát làm tăng giá bắp cải và các nguyên liệu chính khác dùng để làm món kim chi. Khối lượng kim chi nhập khẩu năm 2022 đạt 263.434 tấn, giá trị nhập khẩu đạt 169,4 triệu USD, tăng 9% về lượng và tăng hơn 20% về giá trị so với năm trước.

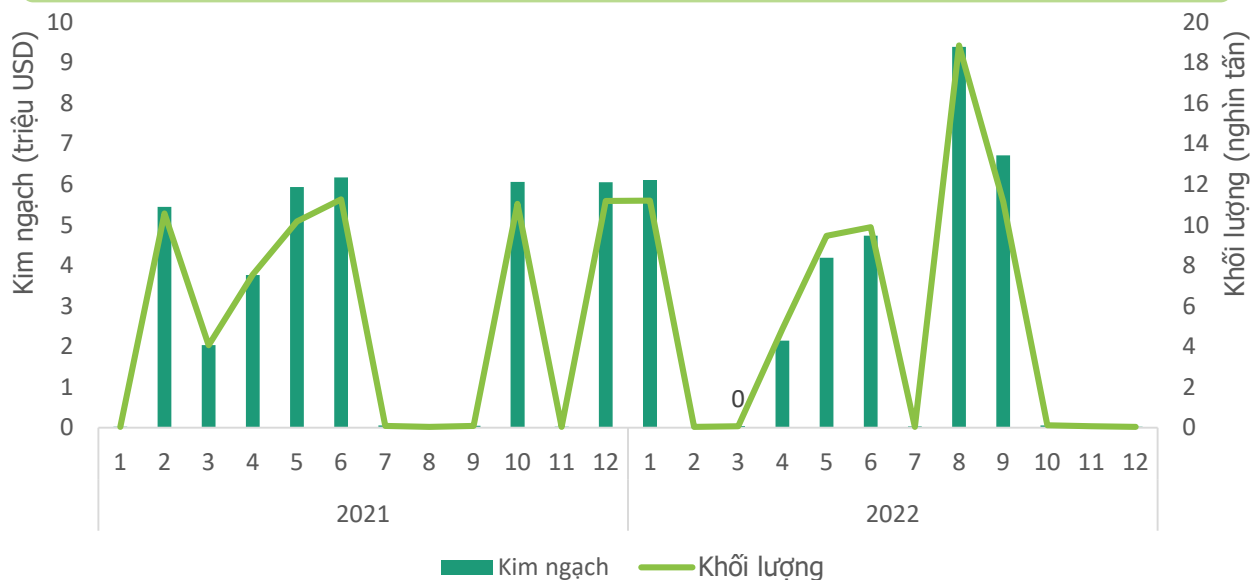
Nguồn: Tridge.com





LÚA GẠO

Khối lượng và giá trị gạo xuất khẩu sang thị trường Hàn Quốc



Kết quả xuất khẩu gạo sang thị trường Hàn Quốc T12/2022

KIM NGẠCH

28,0 nghìn USD

↘ Giảm **33%** so với T11/2022

↘ Giảm **100%** so với T12/2021

↓ Thấp hơn **2,9 triệu USD** so với bình quân năm 2021

* Lũy kế cả năm đạt 33,5 tr.USD, đạt **94,0%** kim ngạch 2021

KHỐI LƯỢNG

46 tấn

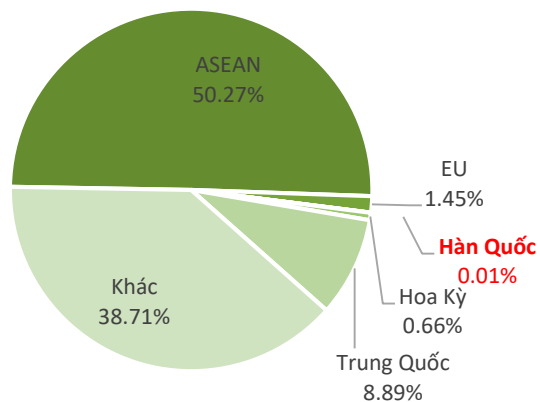
↘ Giảm **32%** so với T11/2022

↘ Giảm **100%** so với T12/2021

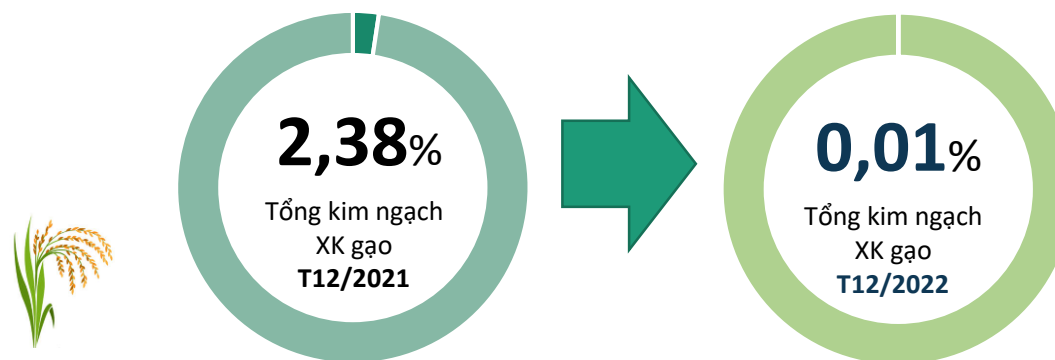
↓ Thấp hơn **5.466 tấn** so với bình quân năm 2021

* Lũy kế cả năm đạt 65,8 nghìn tấn, đạt **99,5%** lượng năm 2021

Tỷ trọng giá trị gạo VN sang thị trường Hàn Quốc T12/2022



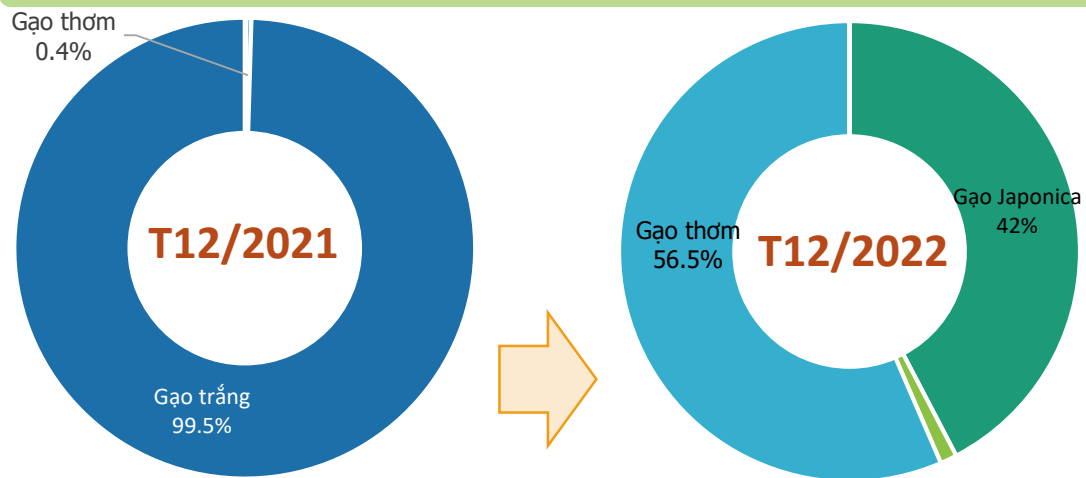
Biến động tỷ trọng giá trị gạo VN sang thị trường Hàn Quốc T12/2022



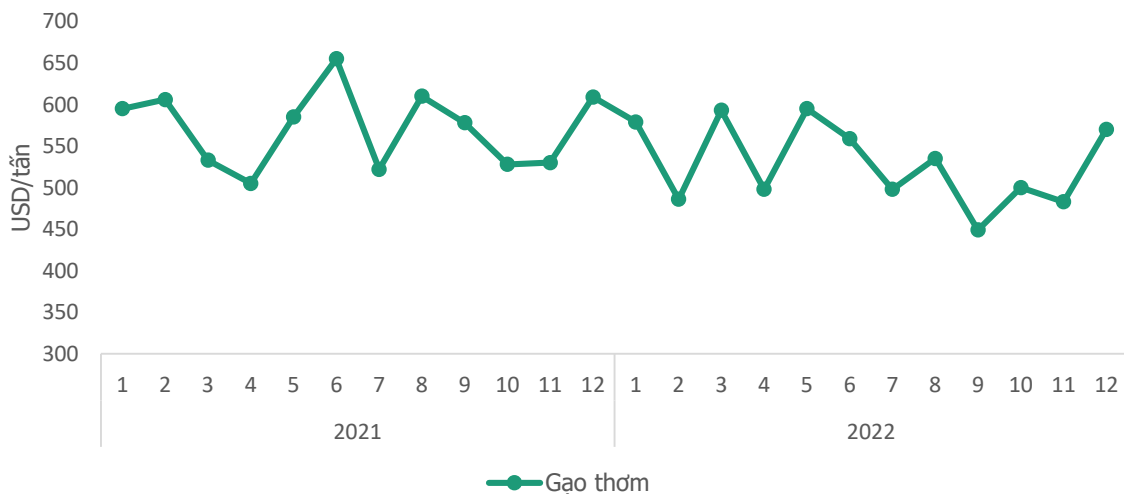


LÚA GẠO

Cơ cấu chủng loại gạo xuất khẩu sang thị trường Hàn Quốc



Giá gạo xuất khẩu bình quân sang thị trường Hàn Quốc T12/2022



Kết quả xuất khẩu gạo sang thị trường Hàn Quốc T12/2022



Gạo thơm

Kim ngạch: **15.815** USD

Giảm **48%** so với T11/2022

Giảm **26%** so với T12/2021



Gạo Japonica

Kim ngạch: **11.854** USD

Tăng **100%** so với T11/2022

Tăng **99%** so với T12/2021



Gạo nếp

Kim ngạch: **330** USD

Tăng **100%** so với T11/2022

Giảm **47%** so với T12/2021

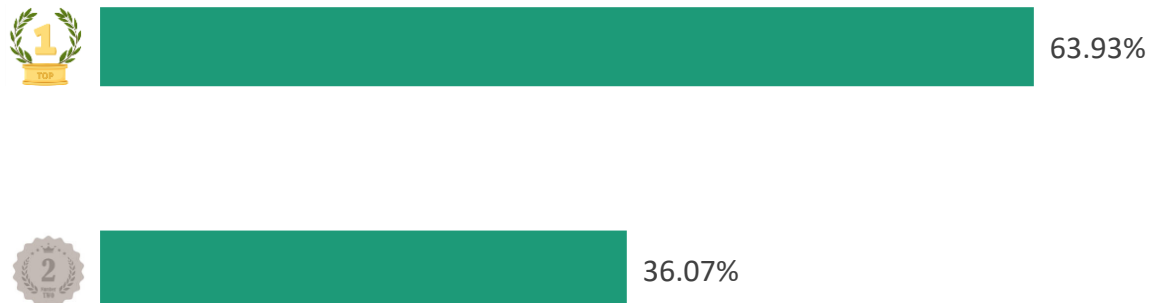
Gạo thơm

Giá xuất khẩu bình quân trong T12/2022 ở mức **570** USD/tấn; **tăng 18%** so với tháng trước; và **giảm 6%** so với cùng kỳ năm 2021.



LÚA GẠO

TOP 3 doanh nghiệp về kim ngạch xuất khẩu T12/2022



Tỷ trọng về kim ngạch của TOP 3 doanh nghiệp xuất khẩu T12/2022



TOP 3 doanh nghiệp về khối lượng xuất khẩu T12/2022



Tỷ trọng về khối lượng của TOP 3 doanh nghiệp xuất khẩu T12/2022





LÚA GẠO

ĐIỂM TIN THỊ TRƯỜNG LÚA GẠO HÀN QUỐC

Tiêu thụ gạo của Hàn Quốc sẽ giảm tới mức thấp kỷ lục vào năm 2022, do những thay đổi về chế độ và thói quen ăn uống. Theo đó, trung bình một người Hàn Quốc sẽ tiêu thụ 57 kg trong năm 2022, giảm 0,4% so với năm 2021.

Nguồn: HapsKorea

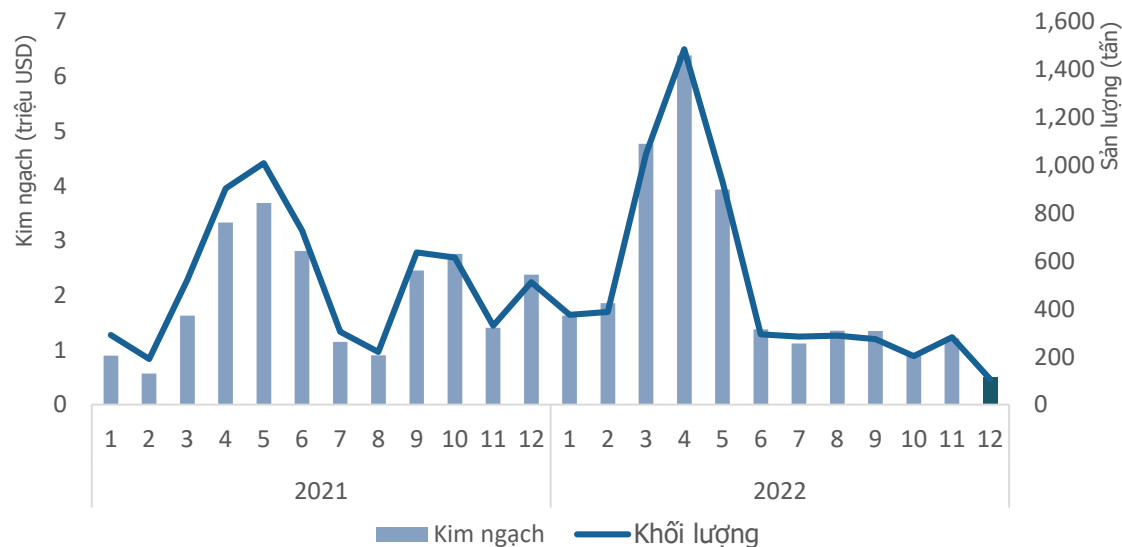


TIN LIÊN QUAN



HỒ TIÊU

Khối lượng và giá trị hồ tiêu xuất khẩu sang thị trường Hàn Quốc



Kết quả xuất khẩu hồ tiêu sang thị trường Hàn Quốc T12/2022

KIM NGẠCH
502,4 nghìn USD

↘ Giảm **58,6%** so với T11/2022

↘ Giảm **78,9%** so với T12/2021

↓ Thấp hơn **1,49 triệu USD** so với bình quân theo tháng năm 2022

Lũy kế 12 tháng 2022 đạt 26,4 Tr.USD, đạt 110,2% kim ngạch 2022

KHỐI LƯỢNG
107 tấn

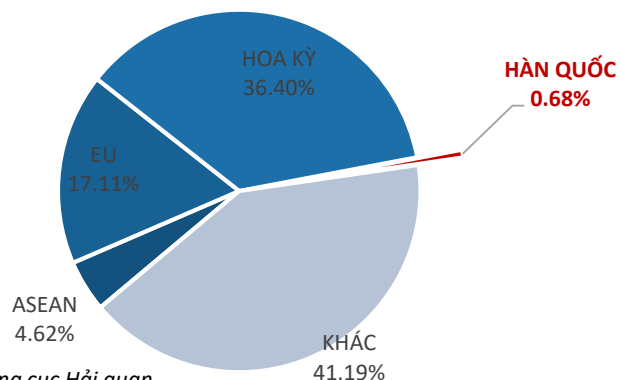
↘ Giảm **62,1%** so với T11/2022

↘ Giảm **79,1%** so với T12/2021

↓ Thấp hơn **415 tấn** so với bình quân theo tháng năm 2022

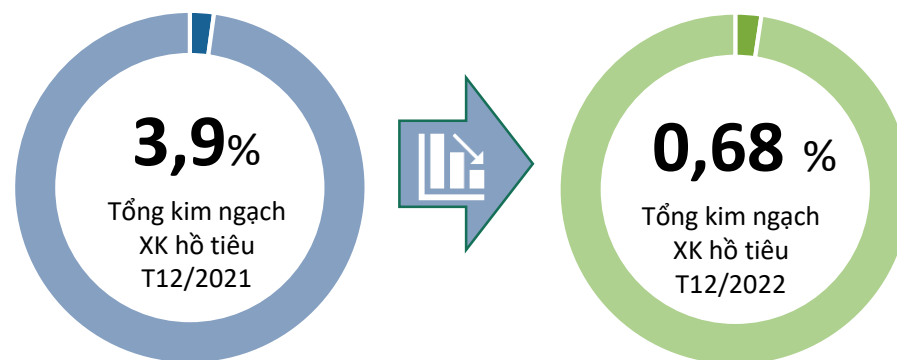
Lũy kế 12 tháng 2022 đạt 5.964 tấn, đạt 95,2% kim ngạch 2022

Tỷ trọng giá trị hồ tiêu của Việt Nam sang thị trường Hàn Quốc T12/2022



Nguồn: Tổng hợp từ số liệu của Tổng cục Hải quan

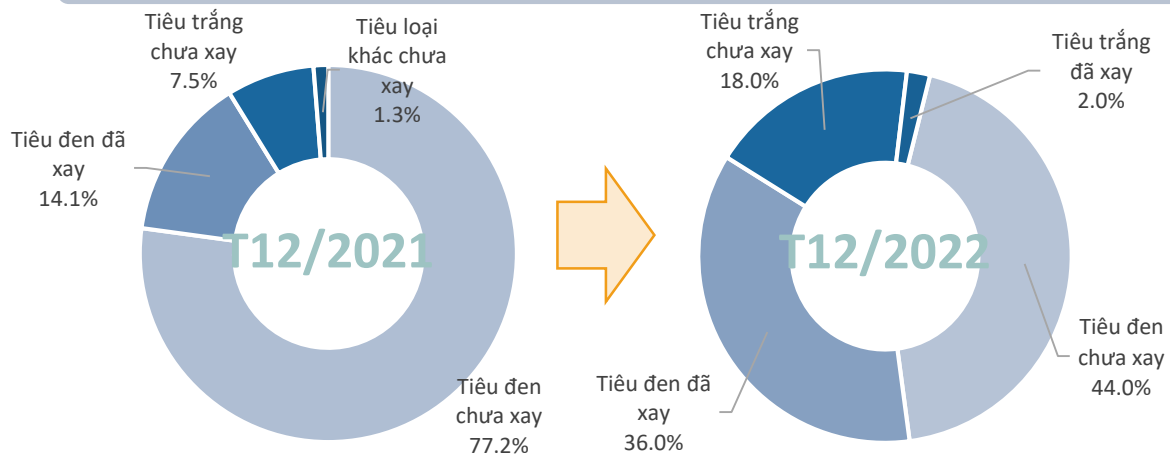
Biến động tỷ trọng giá trị hồ tiêu của Việt Nam sang thị trường Hàn Quốc





HỒ TIÊU

Cơ cấu chủng loại hồ tiêu xuất khẩu sang thị trường Hàn Quốc



Kết quả xuất khẩu hồ tiêu sang thị trường Hàn Quốc T12/2022



Tiêu đen chưa xay

Kim ngạch: **222** nghìn USD

Giảm **72,25%** so với T11/2022

Giảm **87,9%** so với T12/2021



Tiêu đen đã xay

Kim ngạch: **176** nghìn USD

Giảm **40,2%** so với T11/2022

Giảm **47,18%** so với T12/2021

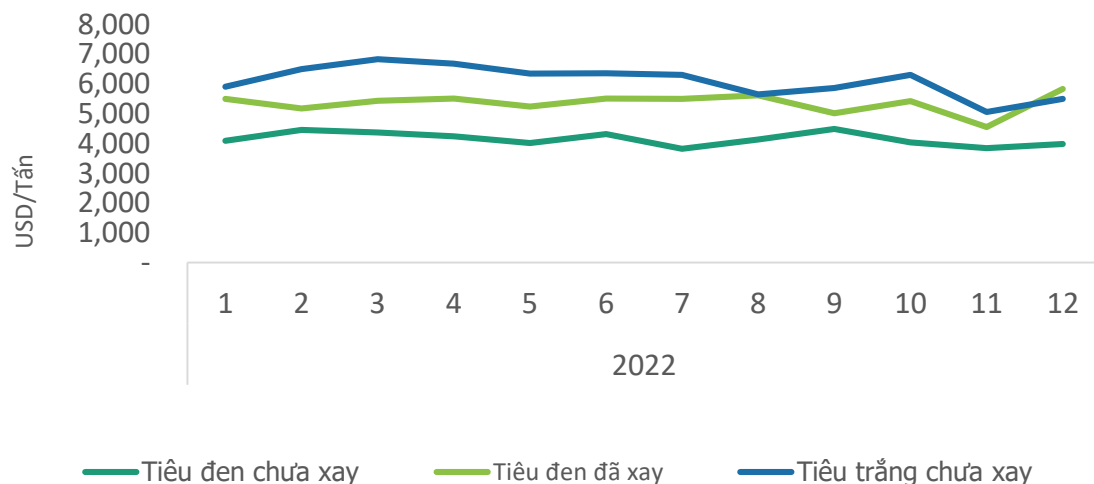


Tiêu trắng chưa xay

Kim ngạch: **93** nghìn USD

Giảm **48,2%** so với T12/2021

Giá hồ tiêu xuất khẩu bình quân sang thị trường Hàn Quốc



Tiêu đen chưa xay

Giá xuất khẩu bình quân trong T12/2022 ở mức **3.984** USD/tấn; **tăng 3,7%** so với tháng trước; và **giảm 10%** so với cùng kỳ năm 2021.

Tiêu trắng chưa xay

Giá xuất khẩu bình quân trong T12/2022 ở mức **5.499** USD/tấn; **tăng 8,7%** so với tháng trước; và **giảm 17%** so với cùng kỳ năm 2021.

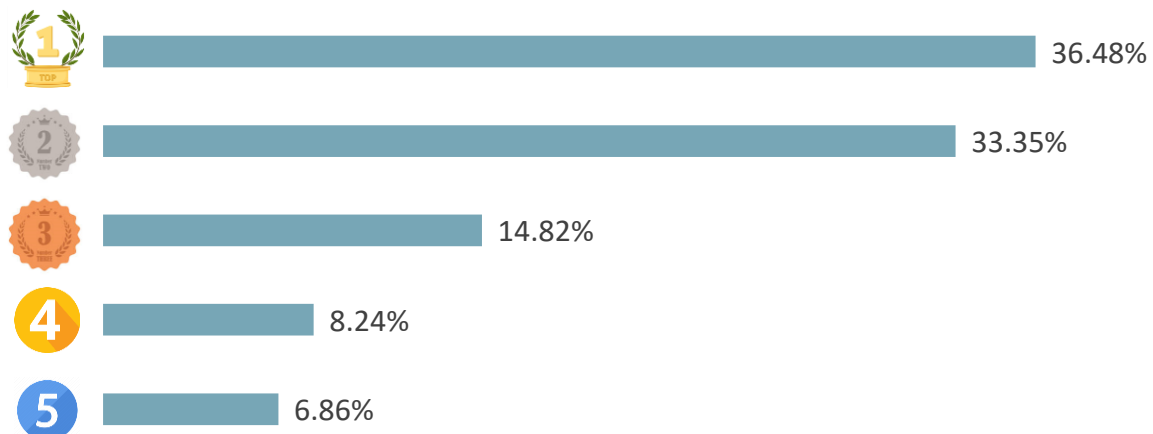
Tiêu đen đã xay

Giá xuất khẩu bình quân trong T12/2022 ở mức **5.823** USD/tấn; **tăng 28,1%** so với tháng trước; và **tăng 3,2%** so với cùng kỳ năm 2021.

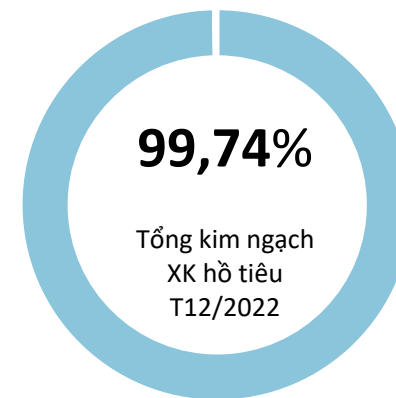


HỒ TIÊU

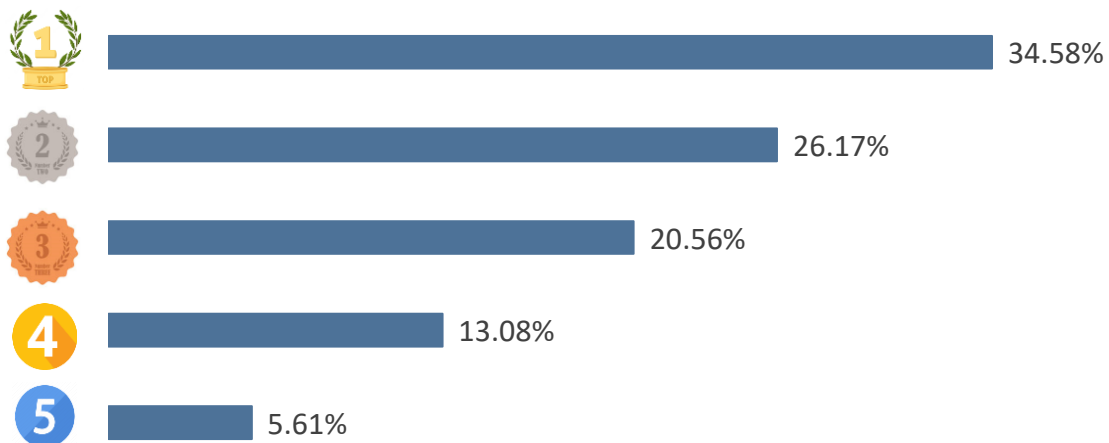
TOP 5 doanh nghiệp về kim ngạch xuất khẩu T12/2022



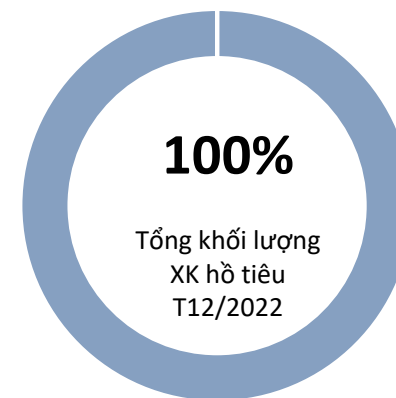
Tỷ trọng về kim ngạch của TOP 5 doanh nghiệp xuất khẩu



TOP 5 doanh nghiệp về khối lượng xuất khẩu T12/2022



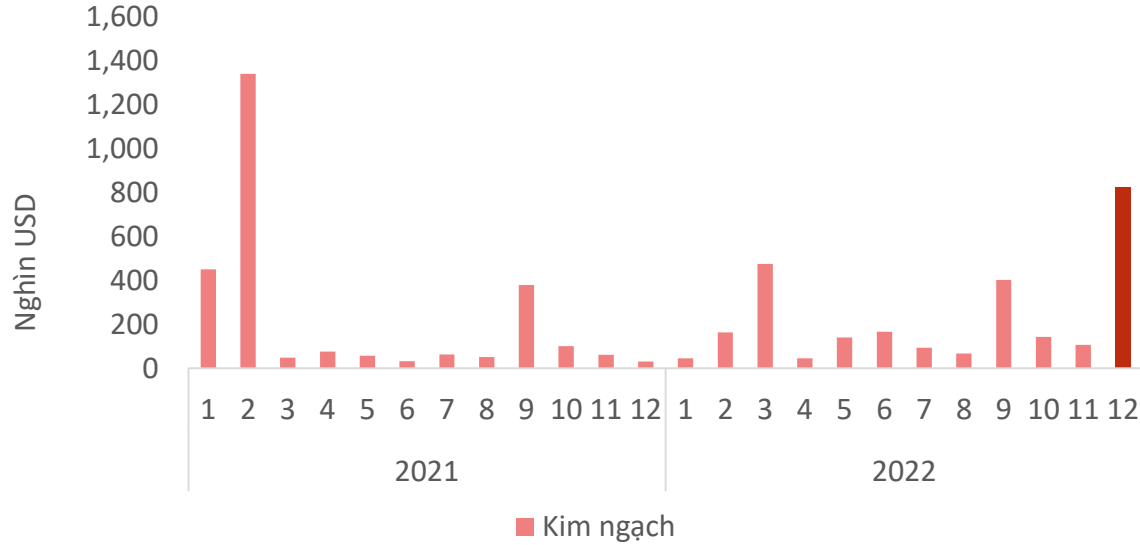
Tỷ trọng về khối lượng của TOP 5 doanh nghiệp xuất khẩu





THỊT VÀ SP TỪ THỊT(XK)

Giá trị xuất khẩu thịt và SP từ thịt sang thị trường Hàn Quốc T12/2022



Kết quả xuất khẩu thịt và SP từ thịt sang thị trường Hàn Quốc T12/2022

KIM NGẠCH



824,9

nghìn USD

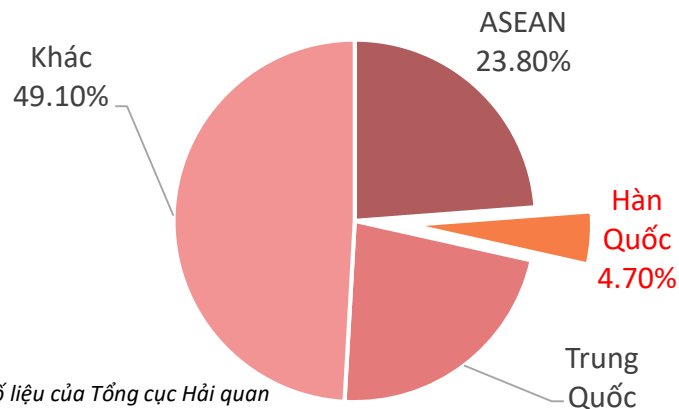
↑ Tăng **8,1 lần** so với T11/2022

↑ Tăng **26,2 lần** so với T12/2021

↑ Cao hơn **600,3 nghìn USD** so với bình quân theo tháng năm 2021

* Lũy kế 12 tháng đạt **2,67 triệu USD**, đạt **99,2%** kim ngạch 2021

Tỷ trọng giá trị thịt và SP từ thịt của Việt Nam sang thị trường Hàn Quốc T12/2022



Biến động tỷ trọng giá trị thịt và SP từ thịt của Việt Nam sang thị trường Hàn Quốc

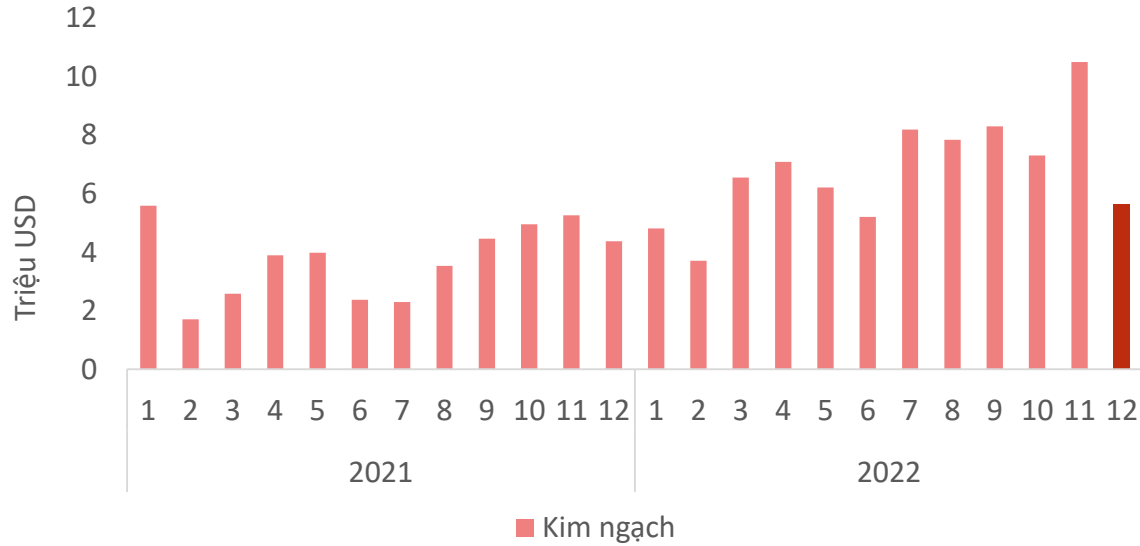


Nguồn: Tổng hợp từ số liệu của Tổng cục Hải quan



THỊT VÀ SP TỪ THỊT (NK)

Giá trị nhập khẩu thịt và SP từ thịt từ thị trường Hàn Quốc T12/2022



Kết quả nhập khẩu thịt và SP từ thịt từ thị trường Hàn Quốc T12/2022

KIM NGẠCH



5,643
Triệu USD

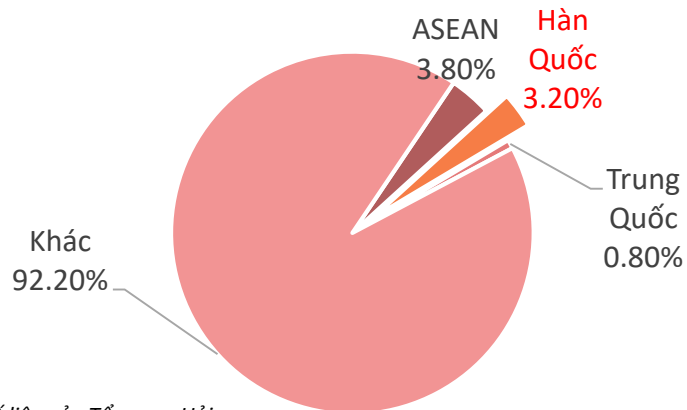
↘ Giảm **46,3%** so với T11/2022

↗ Tăng **29%** so với T12/2021

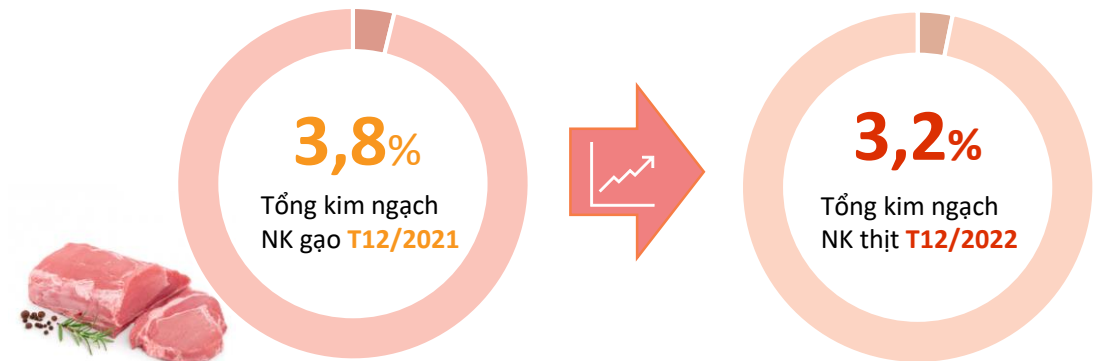
↑ Cao hơn **1,89 triệu USD** so với bình quân theo tháng năm 2021

* Lũy kế 12 tháng đạt **81,4 triệu USD**, đạt **180,8%** kim ngạch 2021

Tỷ trọng giá trị nhập khẩu thịt và SP từ thịt của Việt Nam sang thị trường Hàn Quốc T12/2022



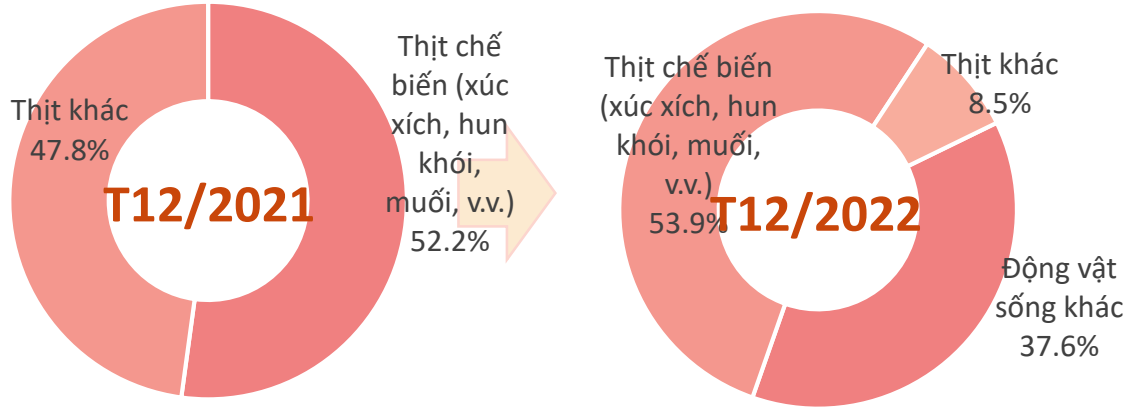
Biến động tỷ trọng giá trị nhập khẩu thịt và SP từ thịt của Việt Nam từ thị trường Hàn Quốc





THỊT VÀ SP TỪ THỊT

Cơ cấu chủng loại thịt và SP từ thịt XK sang thị trường Hàn Quốc T12/2022



Kết quả xuất khẩu thịt và SP từ thịt sang thị trường Hàn Quốc T12/2022



Động vật sống khác

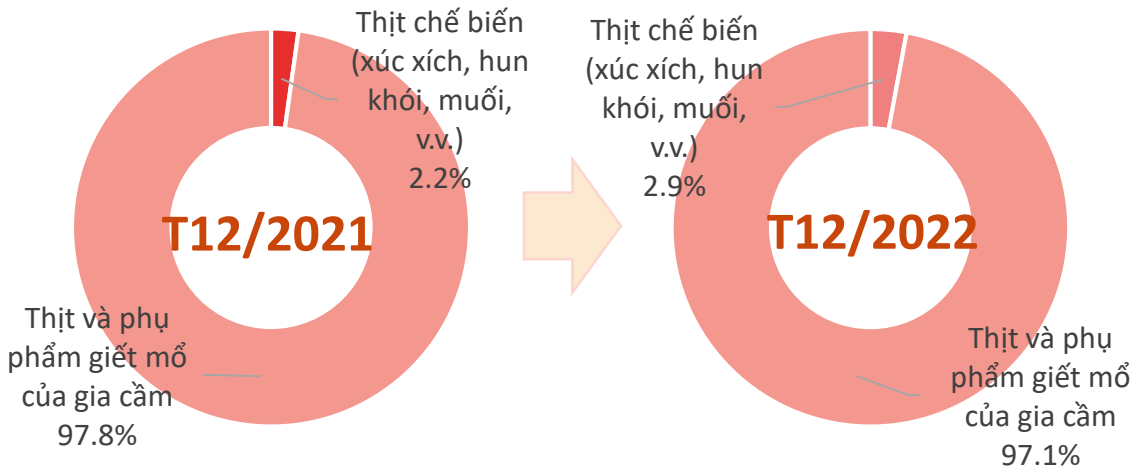
Kim ngạch: **310** nghìn USD



Thịt chế biến

Kim ngạch: **444,7** nghìn USD
Tăng **11,8 lần** so với T11/2022
Tăng **27,2 lần** so với T12/2021

Cơ cấu chủng loại thịt và SP từ thịt NK từ thị trường Hàn Quốc T12/2022



Kết quả nhập khẩu thịt và SP từ thịt từ thị trường Hàn Quốc T12/2022



Thịt và phụ phẩm giết mổ của gia cầm

Kim ngạch: **5,48** triệu USD
Giảm **46,06%** so với T11/2022
Tăng **28,1%** so với T12/2021



Thịt chế biến

Kim ngạch: **165,2** nghìn USD
Giảm **53,22%** so với T11/2022
Tăng **70,21%** so với T12/2021

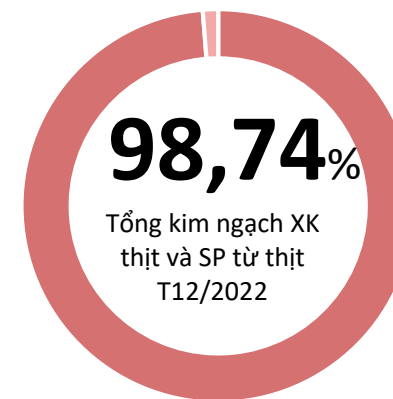


THỊT VÀ SP TỪ THỊT

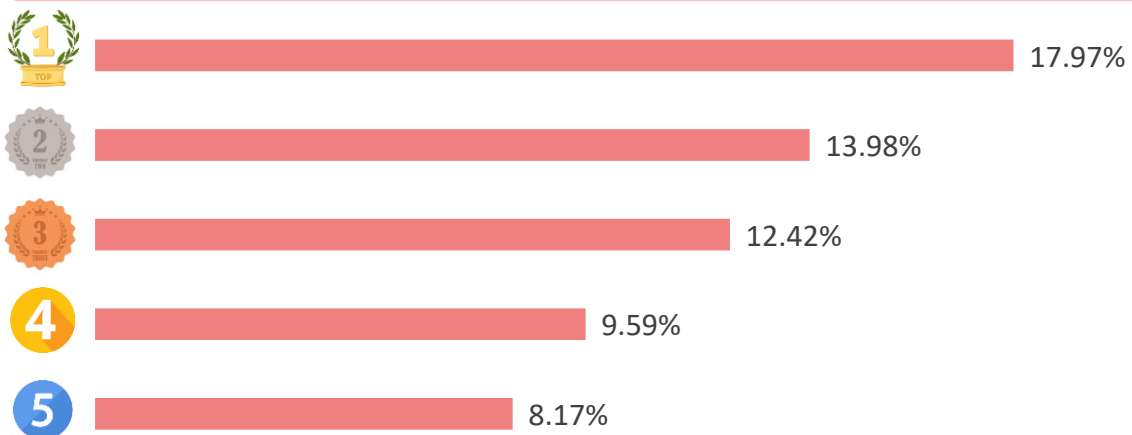
TOP 5 doanh nghiệp về kim ngạch xuất khẩu thịt và SP từ thịt lớn nhất sang thị trường Hàn Quốc T12/2022



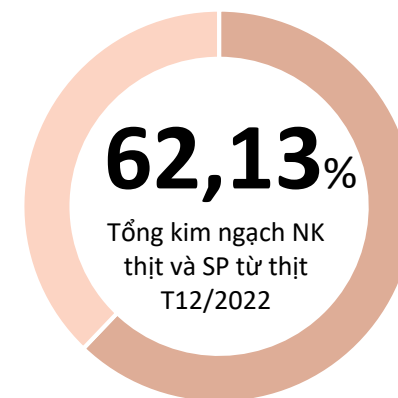
Tỷ trọng về kim ngạch của TOP 5 doanh nghiệp xuất khẩu lớn nhất sang thị trường Hàn Quốc T12/2022



TOP 5 doanh nghiệp có kim ngạch nhập khẩu thịt và SP từ thịt lớn nhất từ thị trường Hàn Quốc T12/2022



Tỷ trọng về kim ngạch của TOP 5 doanh nghiệp nhập khẩu lớn nhất sang thị trường Hàn Quốc T12/2022





THỊT VÀ SP TỪ THỊT

ĐIỂM TIN THỊ TRƯỜNG THỊT VÀ SP TỪ THỊT HÀN QUỐC



01

Bộ an toàn thực phẩm và dược phẩm Hàn Quốc giữ bỏ lệnh cấm các sản phẩm thịt chế biến như thịt xông khói, giăm bông và xúc xích heo của Anh. Đây là cơ hội tốt cho các nhà xuất khẩu thịt Anh quốc.

Nguồn: www.3tres3.com (1/2023)

02

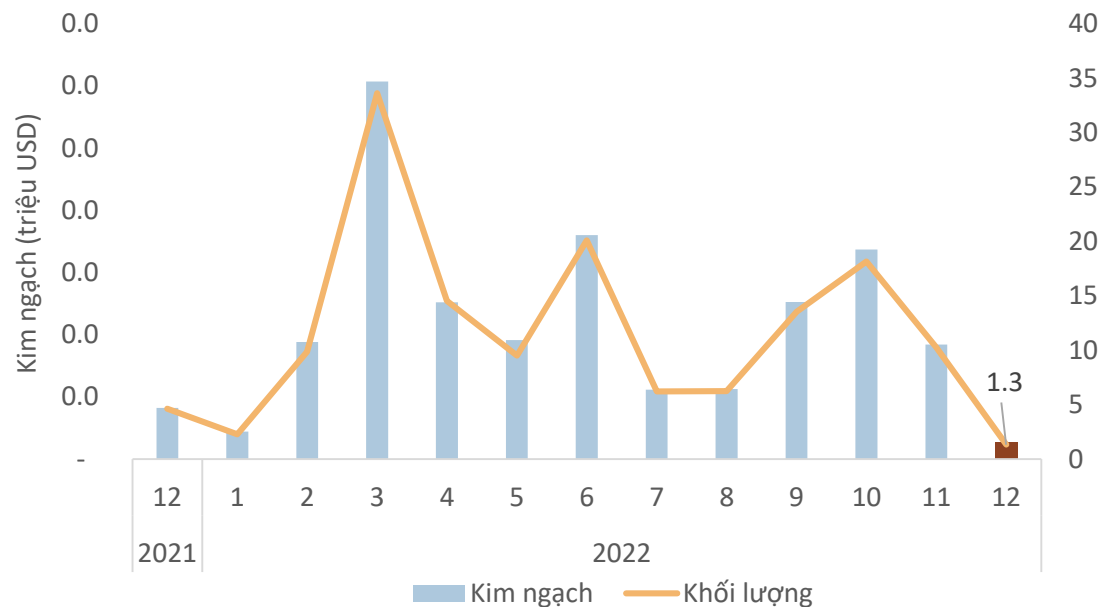
Sắp đến tết nguyên đán nhưng giá thịt bò Hàn Quốc vẫn ở mức thấp, gây lo ngại cho những người chăn nuôi bò thịt Hàn Quốc đang chờ đợi nguồn hàng. Vào ngày 5/1 giá bán buôn thịt bò Hàn Quốc chỉ ở mức 17,4 nghìn won/kg giảm 12,8% so với cùng kỳ năm ngoái. Tại các điểm phân phối, lượng tiêu thụ thịt cũng ế ẩm.

Nguồn: www.3tres3.com (1/2023)



SẢN VÀ SP TỪ SẢN

Khối lượng và giá trị sản và SP từ sản XK sang thị trường Hàn Quốc T12/2022



Kết quả XK sản và SP từ sản sang thị trường Hàn Quốc T12/2022

KIM NGẠCH

0,53 triệu USD

↘ Giảm **85,6%** so với T12/2022

↘ Giảm **67,8%** so với T01/2022

↓ Thấp hơn **2,3 triệu USD** so với bình quân theo tháng năm 2022

* Lũy kế 12 tháng 2022 đạt **53,4 tr. USD**, đạt **156%** kim ngạch 2021

KHỐI LƯỢNG

1,33 nghìn tấn

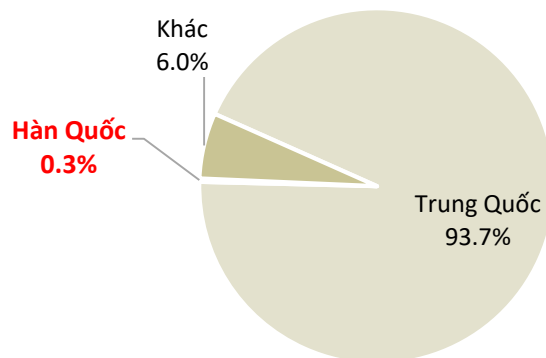
↘ Giảm **87,0%** so với T12/2022

↘ Giảm **85,6%** so với T01/2022

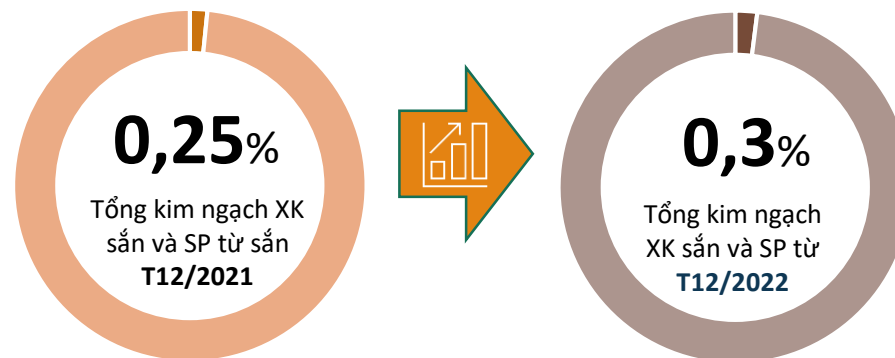
↓ Thấp hơn **7,1 nghìn tấn** so với bình quân theo tháng năm 2022

* Lũy kế 12 tháng 2022 đạt **0,2 ng. tấn**, đạt **143%** khối lượng năm 2021

Tỷ trọng giá trị sản và SP từ sản VN sang thị trường Hàn Quốc T12/2022



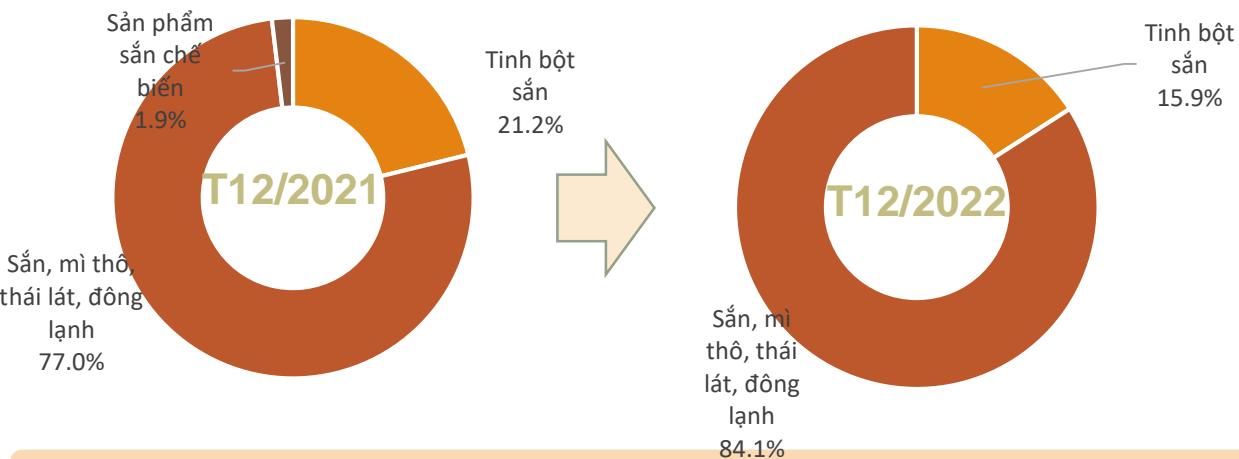
Biến động tỷ trọng giá trị sản và SPTS VN sang thị trường Hàn Quốc



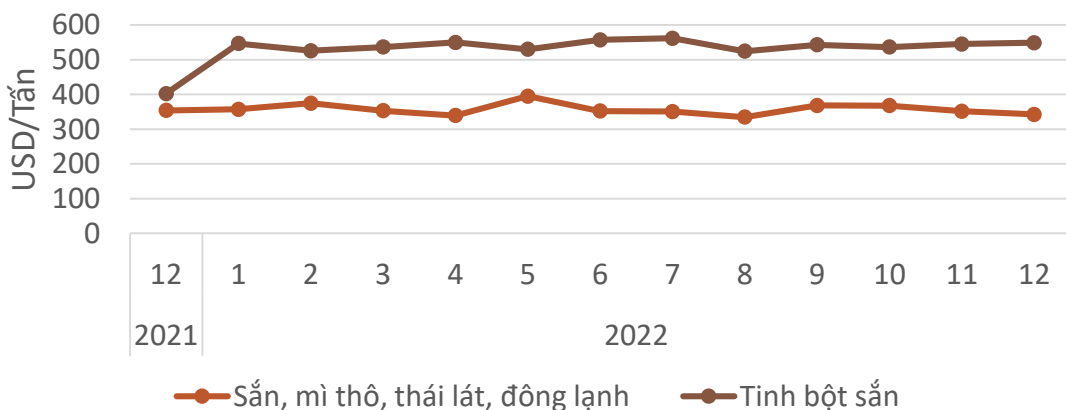


SẢN VÀ SP TỪ SẢN

Cơ cấu chủng loại sản và SP từ sản XK sang thị trường Hàn Quốc T12/2022



Giá sản và SP từ sản XK bình quân sang thị trường Hàn Quốc T12/2022



Kết quả XK sản và SP từ sản sang thị trường Hàn Quốc T12/2022



Sản thô, thái lát, đông lạnh

Kim ngạch: **0,334** triệu USD

Giảm **90,4%** so với T11/2022

Giảm **72,9%** so với T12/2021



Tinh bột sản

Kim ngạch: **196** nghìn USD

Tăng **10%** so với T11/2022

Tăng **2.399%** so với T12/2021

Sản thô, thái lát, đông lạnh

Giá xuất khẩu bình quân trong T12/2022 ở mức **353,8** USD/tấn; **giảm 2,5%** so với tháng trước; và **giảm 3,2%** so với cùng kỳ năm 2021.

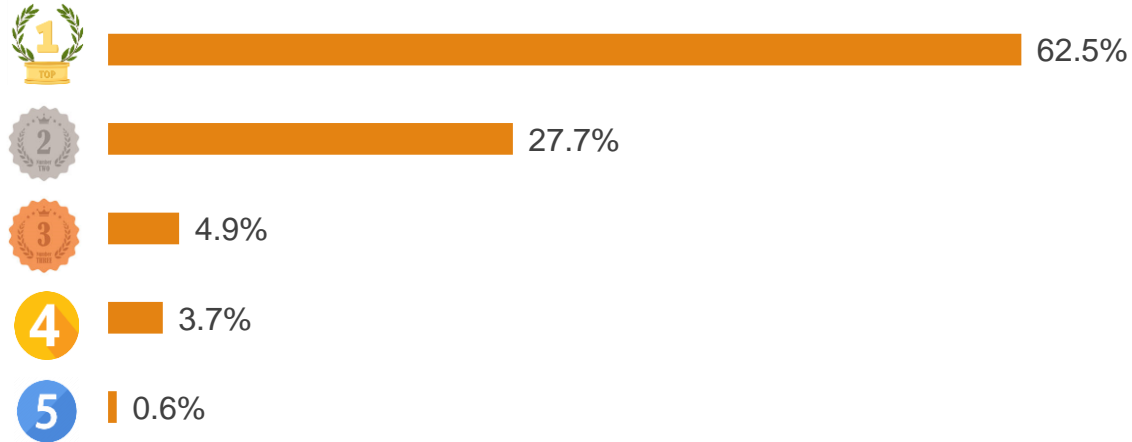
Tinh bột sản

Giá xuất khẩu bình quân trong T12/2022 ở mức **402,8** USD/tấn; **tăng 0,7%** so với tháng trước; và **tăng 36,4%** so với cùng kỳ năm 2021.

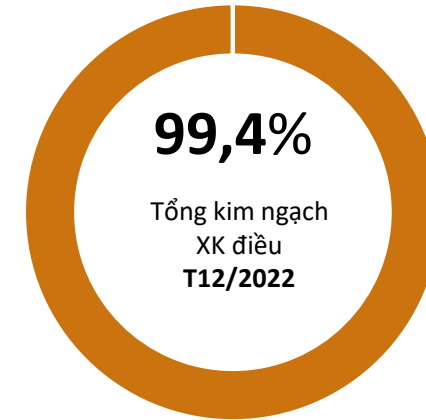


SẴN VÀ SP TỪ SẴN

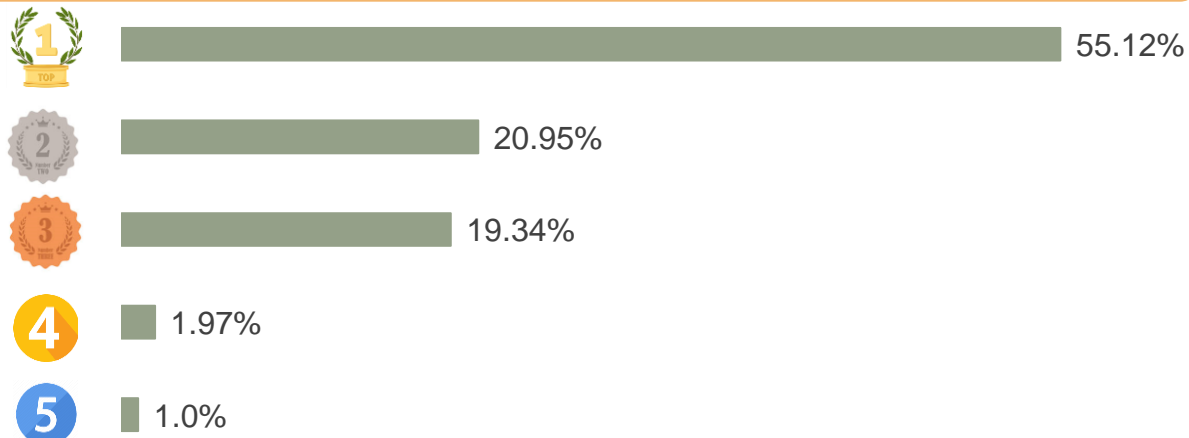
TOP 5 doanh nghiệp về kim ngạch sản và SP từ sản xuất khẩu sang thị trường Hàn Quốc T12/2022



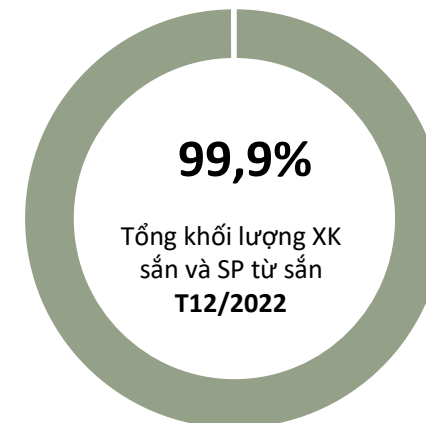
Tỷ trọng về kim ngạch của TOP 5 doanh nghiệp xuất khẩu sản và SP từ sản sang thị trường Hàn Quốc T12/2022



TOP 5 doanh nghiệp về khối lượng xuất khẩu sản và SP từ sản sang thị trường Hàn Quốc T12/2022



Tỷ trọng về khối lượng của TOP 5 doanh nghiệp xuất khẩu sản và SP từ sản sang thị trường Hàn Quốc T12/2022



SẢN VÀ SP TỪ SẢN



ĐIỂM TIN THỊ TRƯỜNG SẢN VÀ SP TỪ SẢN HÀN QUỐC

Trong 11 tháng năm 2022, xuất khẩu sản lát sang Hàn Quốc lại tăng mạnh khi đạt 138 nghìn tấn và 49 triệu USD (tăng 56,9% về lượng và 66,7% về giá trị so với cùng kỳ 2021). Không chỉ sản lát, xuất khẩu tinh bột sản sang Hàn Quốc trong năm 2022 cũng tăng trưởng rất mạnh. 11 tháng năm 2022, Việt Nam là thị trường lớn thứ 2 về cung cấp tinh bột sản cho thị trường Hàn Quốc, với 3,48 nghìn tấn, trị giá 2 triệu USD, tăng 39,6% về lượng và tăng 53,6% về trị giá so với cùng kỳ năm 2021.

Xuất khẩu sản sang Hàn Quốc cũng tăng trưởng rất ấn tượng. Trong 11 tháng năm 2022, Việt Nam là thị trường lớn thứ 2 cung cấp sản cho Hàn Quốc, với 118,15 nghìn tấn, trị giá 49,84 triệu USD, tăng 42,6% về lượng và tăng 62,9% về trị giá so với cùng kỳ năm 2021. Thị phần sản của Việt Nam chiếm 42,8% trong tổng lượng sản nhập khẩu của Hàn Quốc.

Riêng về sản, trong 11 tháng năm 2022, Hàn Quốc nhập khẩu 276,1 nghìn tấn, trị giá 92,84 triệu USD, tăng 49,1% về lượng và tăng 73,9% về trị giá so với cùng kỳ năm 2021.



TIN LIÊN QUAN

NHẬN ĐỊNH

CASSAVA & CASSAVA PRODUCTS



Hàn Quốc đang là thị trường rất tiềm năng của ngành sản Việt Nam khi nhu cầu nhập khẩu sản và sản phẩm từ sản tăng cao. Tuy tăng trưởng mạnh và là nguồn cung cấp lớn thứ 2 nhưng giá trị xuất khẩu cũng như thị phần của tinh bột sản ở Việt Nam tại Hàn Quốc còn khá khiêm tốn khi so với nguồn cung lớn nhất là Thái Lan.

Nhận định

Hàn Quốc đang là thị trường rất tiềm năng của ngành sản Việt Nam khi nhu cầu nhập khẩu sản và sản phẩm từ sản tăng cao. Tuy tăng trưởng mạnh và là nguồn cung cấp lớn thứ 2 nhưng giá trị xuất khẩu cũng như thị phần của tinh bột sản ở Việt Nam tại Hàn Quốc còn khá khiêm tốn khi so với nguồn cung lớn nhất là Thái Lan.

Ipsard

AGRO@INFO


Ý kiến góp ý, xin vui lòng gửi đến:

TRUNG TÂM THÔNG TIN PHÁT TRIỂN NÔNG NGHIỆP NÔNG THÔN
VIỆN CHÍNH SÁCH VÀ CHIẾN LƯỢC PHÁT TRIỂN NÔNG NGHIỆP NÔNG THÔN

Địa chỉ: *Số 16 Thụy Khuê, P. Thụy Khuê, Q. Tây Hồ, Hà Nội*

Email: thongtinthitruong@ipsard.gov.vn; info@agro.gov.vn

Website: <http://agro.gov.vn/>



Xem thêm báo cáo