

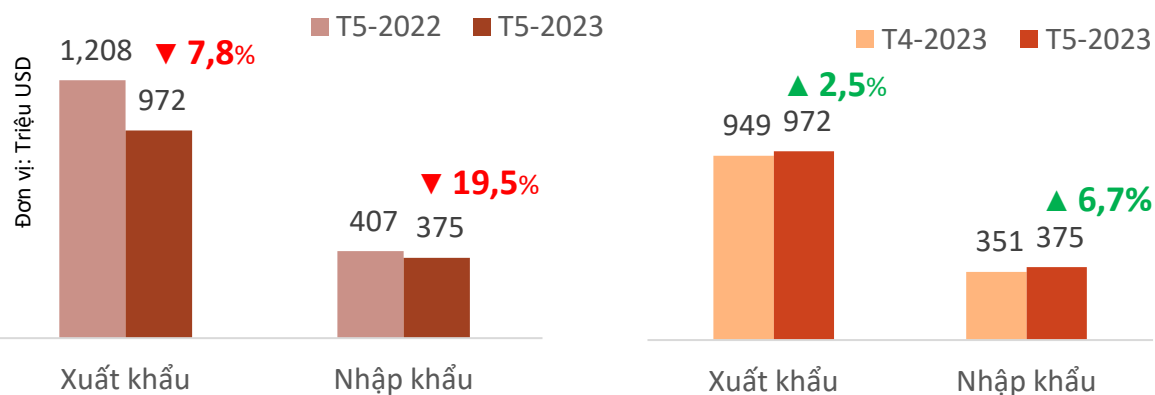
BÁO CÁO THỊ TRƯỜNG XUẤT KHẨU NÔNG LÂM THỦY SẢN THỊ TRƯỜNG HOA KỲ

SỐ THÁNG 06/2023

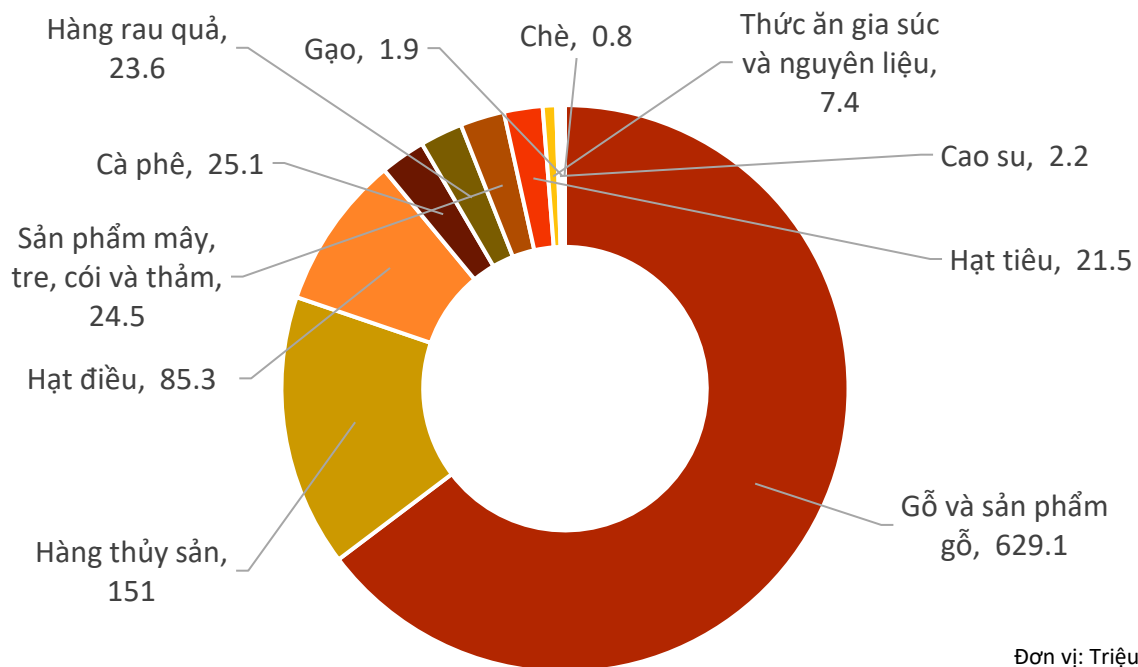


TÌNH HÌNH XUẤT NHẬP KHẨU NÔNG LÂM THỦY SẢN VIỆT NAM SANG THỊ TRƯỜNG HOA KỲ THÁNG 05/2023

Kim ngạch xuất khẩu và nhập khẩu NLTS Việt Nam - Hoa Kỳ



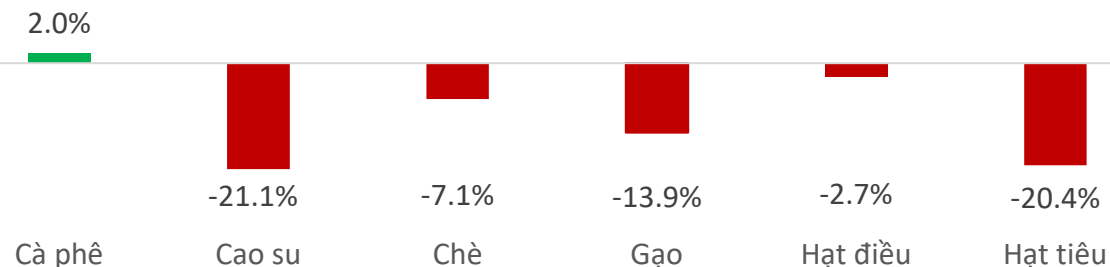
Kim ngạch xuất khẩu NLTS chính Việt Nam sang Hoa Kỳ T5/2023



Biến động giá trị xuất khẩu NLTS chính sang Hoa Kỳ T5/2023 so với T5/2022



Biến động giá xuất khẩu bình quân của một số sản phẩm NLTS chính của Việt Nam sang Hoa Kỳ T5/2023 so với T5/2022



Nguồn: Tổng hợp từ số liệu của Tổng cục Hải quan

Kinh tế Hoa Kỳ le lói hy vọng thoát khỏi nguy cơ suy thoái

Nền kinh tế số một thế giới đã trải qua chuỗi ngày nhiều âu lo khi lạm phát cao, hệ thống tài chính mong manh với một loạt ngân hàng phá sản, chính phủ có nguy cơ vỡ nợ...



Kinh tế Hoa Kỳ đang le lói hy vọng thoát khỏi nguy cơ suy thoái khi vấn đề nâng trần nợ công đã được tháo gỡ và thị trường chứng khoán "nhuộm xanh" trở lại. Trong khi đó, ngân hàng Goldman Sachs đã điều chỉnh giảm nguy cơ kinh tế Hoa Kỳ suy thoái trong 12 tháng từ mức 35% xuống 25%.

Những điểm sáng mới trong bức tranh kinh tế Hoa Kỳ giúp xoa bớt nỗi lo suy thoái kinh tế toàn cầu và thắp lên hy vọng phục hồi tăng trưởng cho nhiều nền kinh tế khác.

Nguồn: nhandan.vn

Hoa Kỳ gia hạn điều tra xem xét phạm vi sản phẩm với tủ gỗ từ Việt Nam

Cục Phòng vệ thương mại (Bộ Công Thương) cho biết đã nhận được thông tin về việc Bộ Thương mại Hoa Kỳ (DOC) tiếp tục gia hạn ban hành kết luận cuối cùng về điều tra xem xét phạm vi sản phẩm đối với tủ gỗ nhập khẩu từ Việt Nam. Vì vậy, kết luận cuối cùng về phạm vi sản phẩm dự kiến được ban hành vào ngày 17/8/2023.



Trước đó, ngày 17/3/2023, DOC đã ban hành kết luận sơ bộ về điều tra phạm vi sản phẩm đối với tủ gỗ nhập khẩu từ Việt Nam vào Hoa Kỳ. Đồng thời, tại thông báo mới nhất, DOC cũng đã gia hạn thời gian ban hành kết luận sơ bộ và kết luận cuối cùng về điều tra lẫn tránh thuế phòng vệ mại đối với tủ gỗ nhập khẩu từ Việt Nam. Cụ thể thời gian ban hành kết luận sơ bộ sẽ gia hạn tới ngày 31/8/2023 và kết luận cuối cùng dự kiến ban hành vào ngày 28/11/2023.

Nguồn: bnews.vn

Việt Nam xuất khẩu thủy sản vào Hoa Kỳ lớn nhất



Tổng cục Hải quan cho biết, trong tháng 5, xuất khẩu thủy sản của Việt Nam đạt 809,5 triệu USD, giảm 23% so với cùng kỳ năm ngoái, song tăng hơn 7% so với tháng trước, tương ứng tăng 66 triệu USD.

Trong đó, Hoa Kỳ trở lại vị trí thị trường xuất khẩu thủy sản lớn nhất của Việt Nam trong tháng 5 khi đạt 150,9 triệu USD, giảm 36,9% so với cùng kỳ năm ngoái. Lũy kế 5 tháng

xuất khẩu thủy sản của Việt Nam sang thị trường này đạt 562,5 triệu USD, giảm 48,3% so với cùng kỳ năm 2022.

Hiệp hội Chế biến và Xuất khẩu thủy sản Việt Nam (VASEP) cũng nhận định, trong tháng 5 kim ngạch xuất khẩu thủy sản cao nhất từ đầu năm tới nay, cho thấy tín hiệu thị trường đang tốt dần lên.

Nguồn: tienphong.vn





LÚA GẠO

Khối lượng và giá trị Gạo xuất khẩu sang thị trường Hoa Kỳ



Kết quả xuất khẩu Gạo sang thị trường Hoa Kỳ T5/2023

KIM NGẠCH

1,9 triệu USD

↓ Giảm **26,2%** so với T4/2023

↓ Giảm **17,1%** so với T5/2022

↑ Cao hơn **0,36 triệu USD** so với bình quân theo tháng năm 2022

❖ Lũy kế 5 tháng đầu năm 2023 đạt **9,8 tr.USD**, đạt **52,9%** kim ngạch 2022

KHỐI LƯỢNG

2,8 nghìn tấn

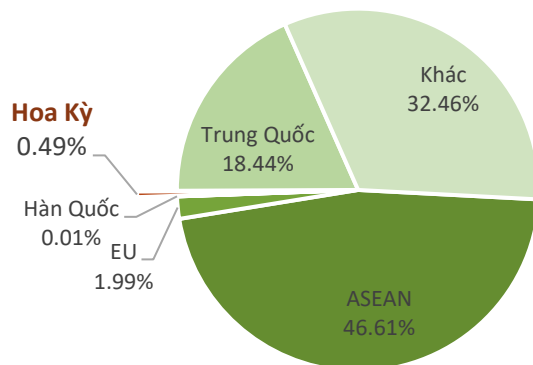
↓ Giảm **24,3%** so với T4/2023

↓ Giảm **3,8%** so với T5/2022

↑ Cao hơn **0,8 nghìn tấn** so với bình quân theo tháng năm 2022

❖ Lũy kế 5 tháng đầu năm 2023 đạt **13,4 nghìn tấn**, đạt **54,8%** lượng năm 2022

Tỷ trọng giá trị Gạo VN sang thị trường Hoa Kỳ T5/2023



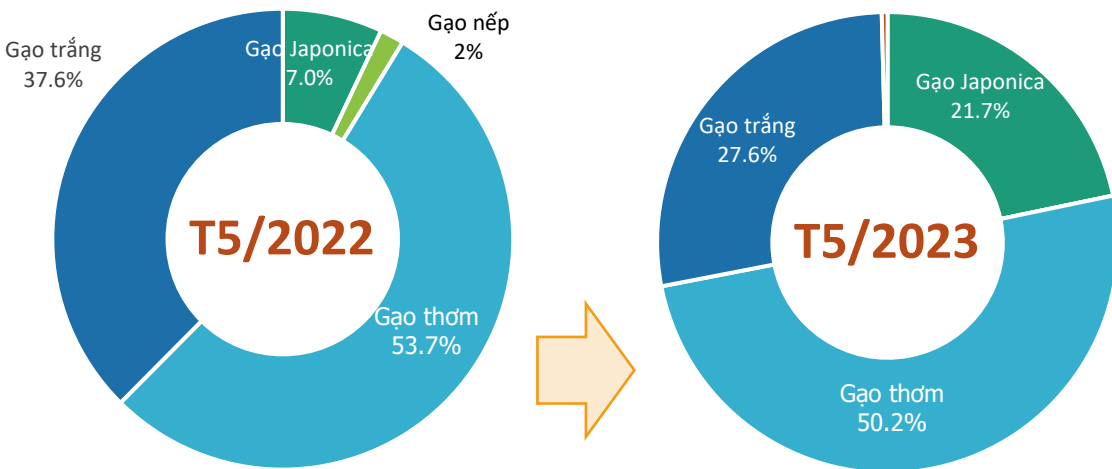
Biến động tỷ trọng giá trị Gạo VN sang thị trường Hoa Kỳ T5/2023





LÚA GẠO

Cơ cấu chủng loại Gạo xuất khẩu sang thị trường Hoa Kỳ



Kết quả xuất khẩu Gạo sang thị trường Hoa Kỳ T5/2023



Gạo thơm

Kim ngạch: **1,0** triệu USD
Giảm **36%** so với T4/2023
Giảm **21%** so với T5/2022



Gạo trắng

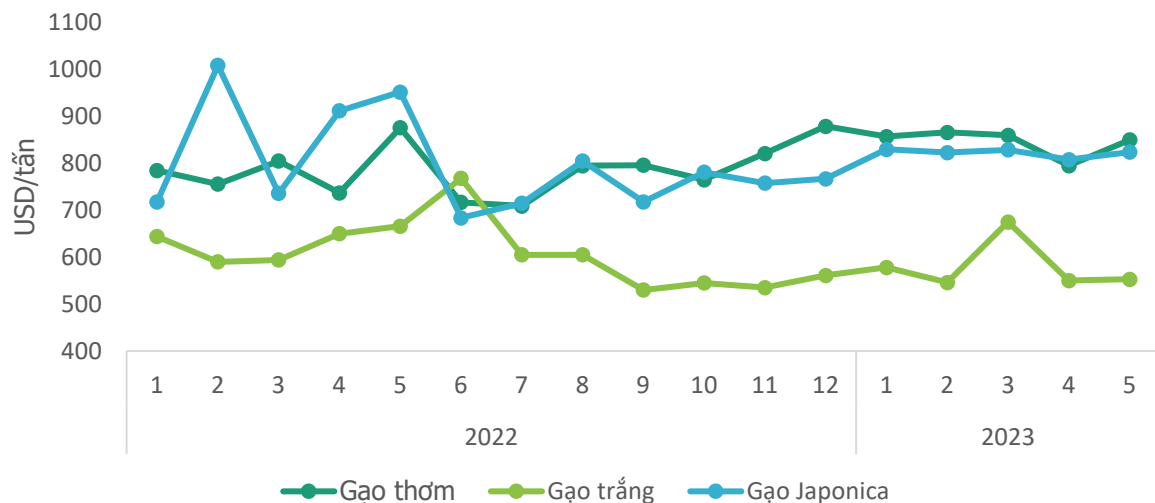
Kim ngạch: **0,5** triệu USD
Tăng **12%** so với T4/2023
Giảm **38%** so với T5/2022



Gạo Japonica

Kim ngạch: **0,4** triệu USD
Giảm **29%** so với T4/2023
Tăng **160%** so với T5/2022

Giá Gạo xuất khẩu bình quân sang thị trường Hoa Kỳ T5/2023



Gạo Japonica

Giá xuất khẩu bình quân trong T5/2023 ở mức **824 USD/tấn**; **tăng 2%** so với tháng trước; và **giảm 13%** so với cùng kỳ năm 2022.

Gạo thơm

Giá xuất khẩu bình quân trong T5/2023 ở mức **850 USD/tấn**; **tăng 7%** so với tháng trước; và **giảm 3%** so với cùng kỳ năm 2022.

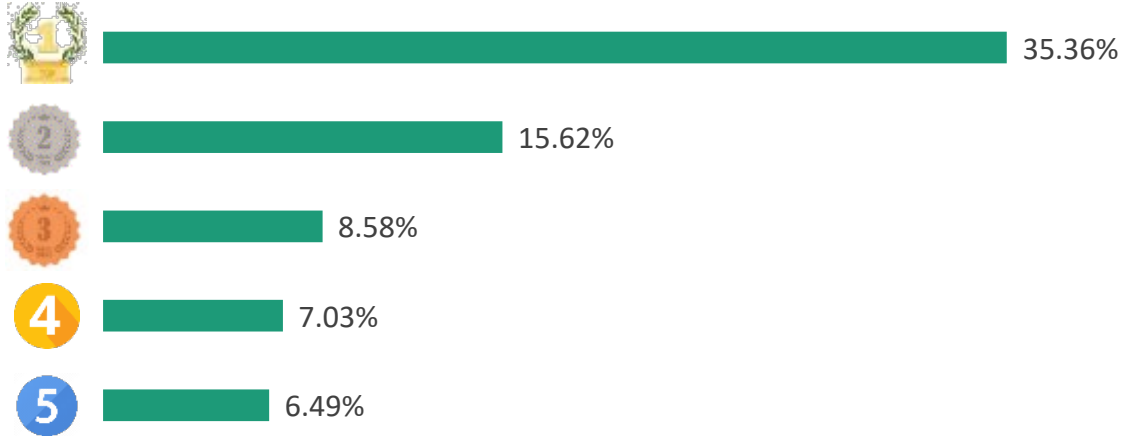
Gạo trắng

Giá xuất khẩu bình quân trong T5/2023 ở mức **553 USD/tấn**; **tăng 0,5%** so với tháng trước; và **giảm 17%** so với cùng kỳ năm 2022.

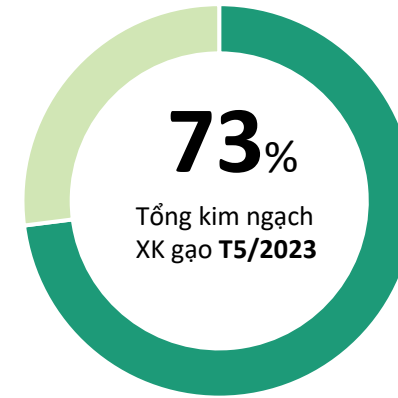


LÚA GẠO

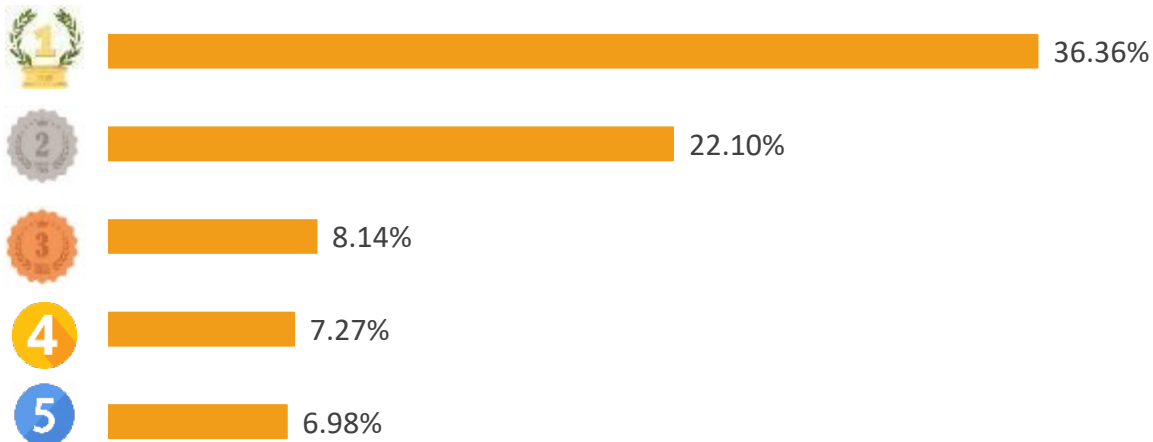
TOP 5 doanh nghiệp về kim ngạch xuất khẩu Gạo sang thị trường Hoa Kỳ T5/2023



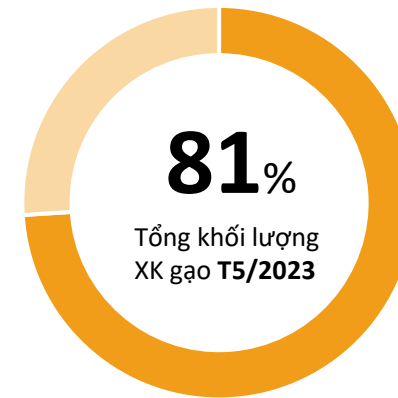
Tỷ trọng về kim ngạch của TOP 5 doanh nghiệp xuất khẩu Gạo sang thị trường Hoa Kỳ T5/2023



TOP 5 doanh nghiệp về khối lượng xuất khẩu Gạo sang thị trường Hoa Kỳ T5/2023



Tỷ trọng về khối lượng của TOP 5 doanh nghiệp xuất khẩu Gạo sang thị trường Hoa Kỳ T5/2023





LÚA GẠO



TIN LIÊN QUAN

ĐIỂM TIN THỊ TRƯỜNG LÚA GẠO HOA KỲ

Bộ Nông nghiệp Hoa Kỳ (USDA) dự báo sản lượng gạo của nước này trong niên vụ 2023/24 đạt 9,8 triệu tấn tăng 1,6 triệu tấn so với cùng kỳ năm trước. Sự gia tăng sản lượng chủ yếu là do diện tích trồng lúa được mở rộng tại California và miền Nam Hoa Kỳ.

Nguồn: USDA (6/2023)

USDA dự báo nhập khẩu gạo trong niên vụ 2023/24 của Hoa Kỳ ở mức 2,0 triệu tấn, giảm 25 nghìn tấn so với cùng kỳ năm trước.

Nguồn: USDA (6/2023)

USDA dự báo lượng tiêu thụ trong nước và dự trữ trong năm 2023/24 đạt khoảng 7,8 triệu tấn.

Nguồn: USDA (6/2023)



GỠ VÀ SP GỠ

Giá trị gỗ và SP gỗ xuất khẩu sang thị trường Hoa Kỳ



Kết quả xuất khẩu gỗ và SP gỗ sang thị trường Hoa Kỳ T5/2023

KIM NGẠCH

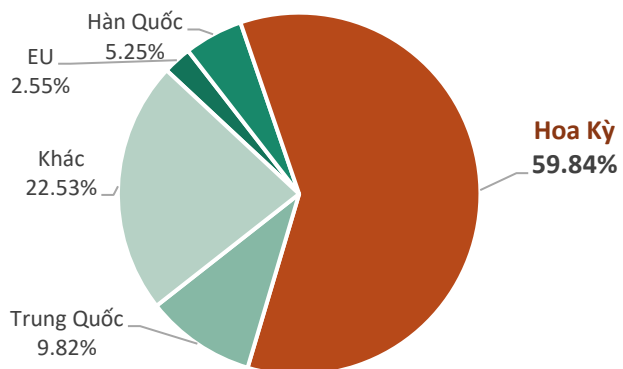


629

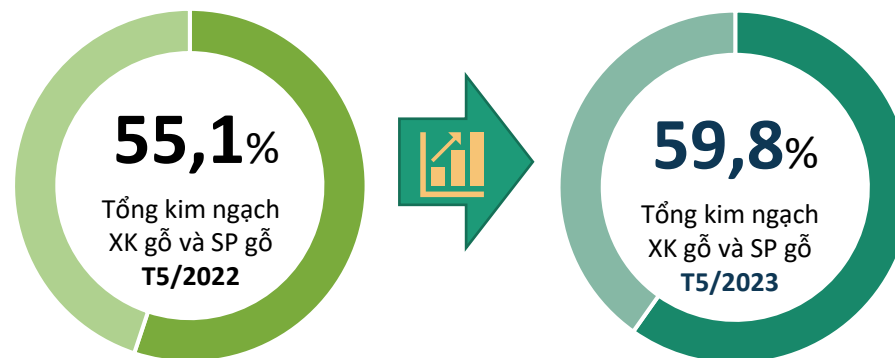
triệu USD

- ↘ Giảm **0,7%** so với T4/2023
- ↘ Giảm **17,1%** so với T5/2022
- ↘ Thấp hơn **92 triệu USD** so với bình quân theo tháng năm 2022
- ❖ Lũy kế 5 tháng đầu năm 2023 đạt **2,7 tỷ USD**, đạt **30,6%** kim ngạch 2022

Tỷ trọng giá trị gỗ và SP gỗ Việt Nam sang thị trường Hoa Kỳ T5/2023



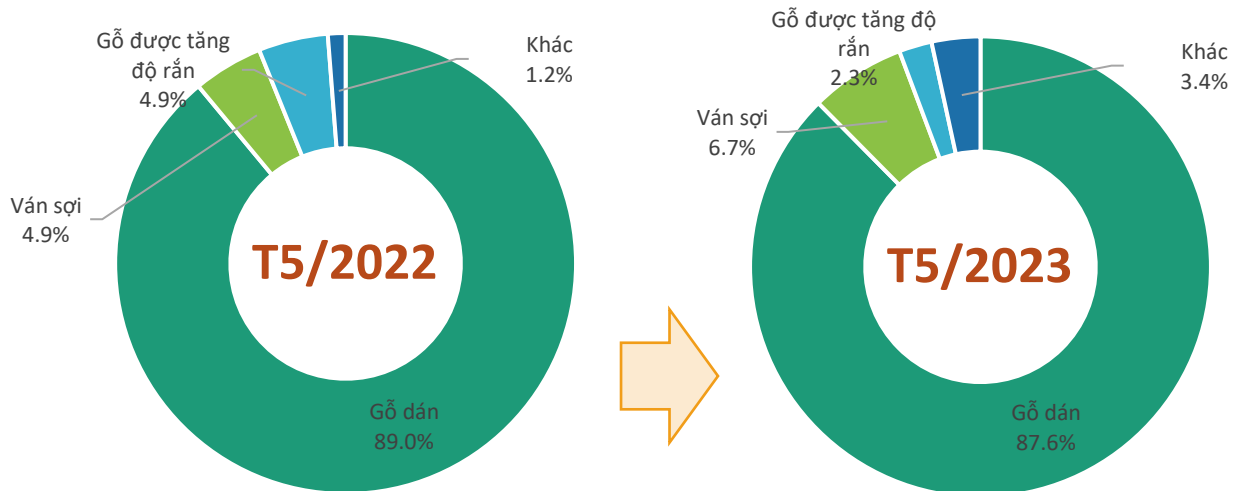
Biến động tỷ trọng giá trị gỗ và SP gỗ sang thị trường Hoa Kỳ T5/2023





GỖ VÀ SP GỖ

Cơ cấu chủng loại Gỗ và SP gỗ xuất khẩu sang thị trường Hoa Kỳ



Kết quả xuất khẩu Gỗ và SP gỗ sang thị trường Hoa Kỳ T5/2023



Gỗ dán

Kim ngạch: **28,3** Triệu USD
 Tăng **41%** so với T4/2023
 Giảm **48%** so với T5/2022



Ván sợi

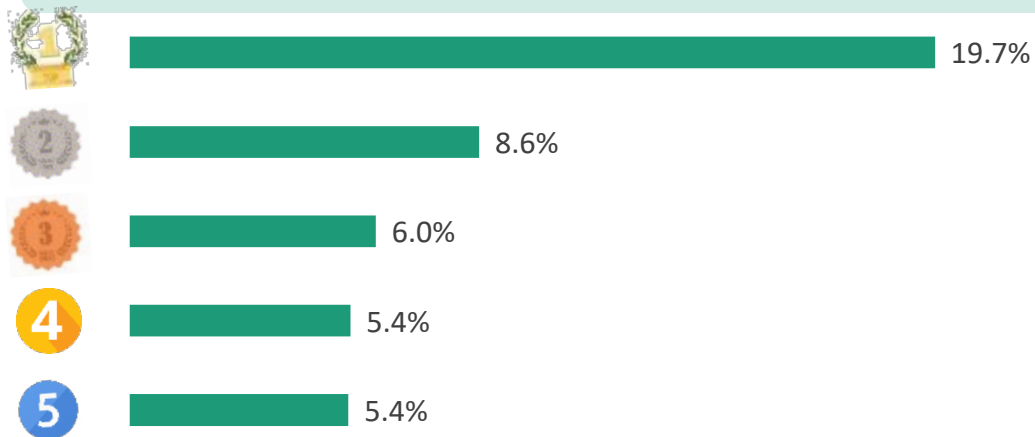
Kim ngạch: **2,2** Triệu USD
 Tăng **24%** so với T4/2023
 Giảm **27%** so với T5/2022



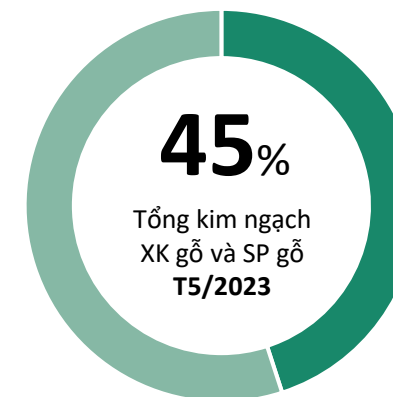
Gỗ được tăng độ rắn

Kim ngạch: **0,7** Triệu USD
 Giảm **31%** so với T4/2023
 Giảm **75%** so với T5/2022

TOP 5 doanh nghiệp về kim ngạch xuất khẩu Gỗ và SP gỗ Sang thị trường Hoa Kỳ T5/2023



Tỷ trọng về kim ngạch của TOP 5 doanh nghiệp Gỗ và SP gỗ sang thị trường Hoa Kỳ T5/2023





GỖ VÀ SP GỖ



ĐIỂM TIN THỊ TRƯỜNG GỖ VÀ SẢN PHẨM GỖ HOA KỲ

Nhập khẩu gỗ xẻ cứng nhiệt đới của Hoa Kỳ đạt 16.377 m³ trong tháng 4/2023 tăng 13% so với tháng trước, giảm 37% so với cùng kỳ năm trước.

Nhập khẩu đồ gỗ nội thất của Hoa Kỳ trong tháng 4/2023 đạt 1,6 tỷ USD giảm 30% so với cùng kỳ năm trước nhưng tăng 14% so với tháng trước. Trong đó, nhập khẩu từ Trung Quốc tăng 48% và nhập khẩu từ Việt Nam tăng 41%.

Nguồn: ITTO

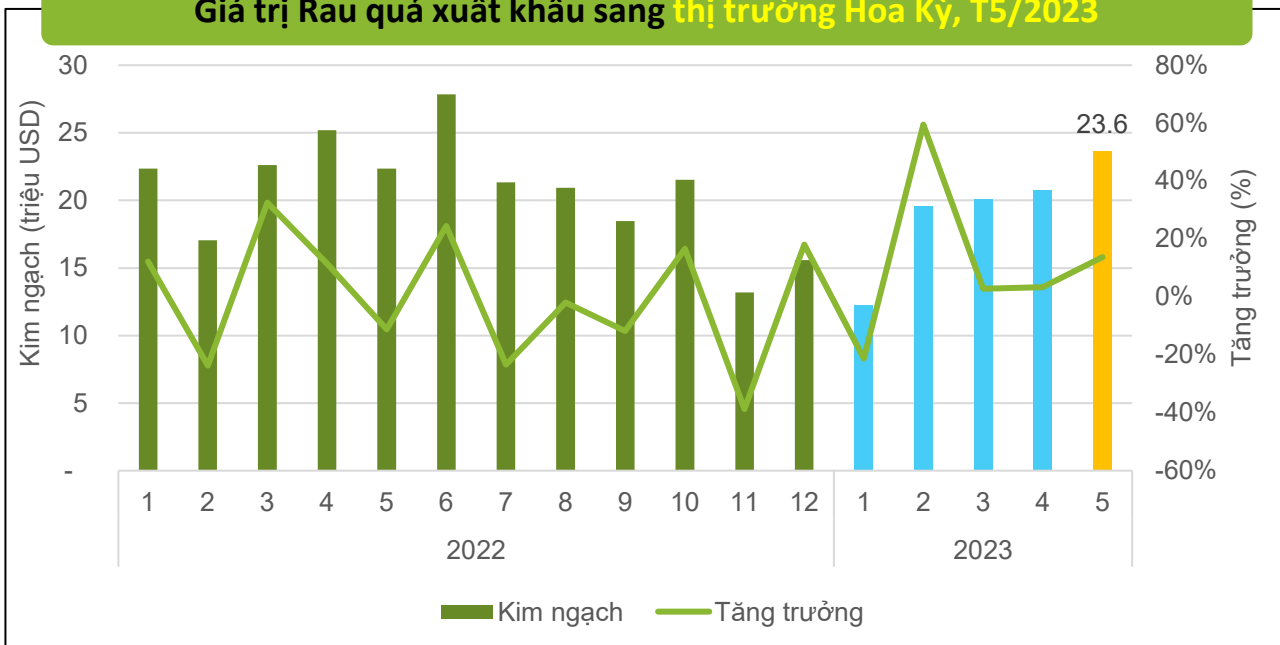


Tin liên quan



RAU QUẢ (XUẤT KHẨU)

Giá trị Rau quả xuất khẩu sang thị trường Hoa Kỳ, T5/2023



Kết quả xuất khẩu Rau quả sang thị trường Hoa Kỳ, T5/2023

KIM NGẠCH



23,6

triệu USD

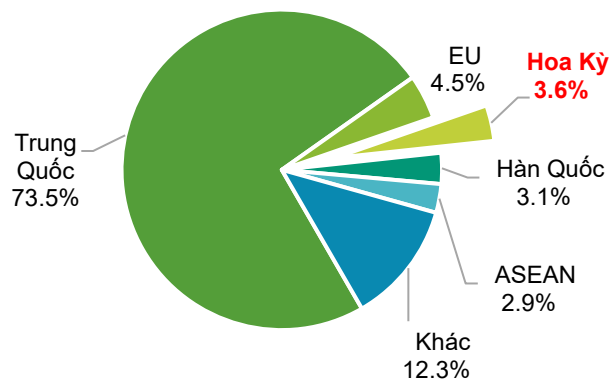
Tăng **13,8%** so với T4/2023

Tăng **5,8%** so với T5/2022

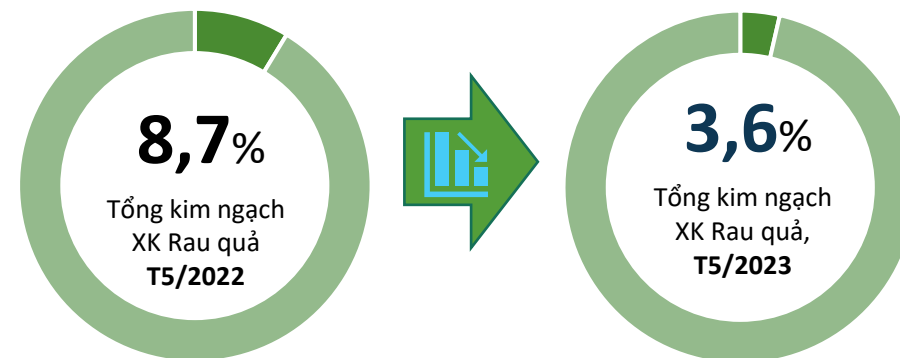
Cao hơn **3,0 triệu USD** so với bình quân theo tháng năm 2022

Lũy kế 5 tháng 2023 đạt **96,3 triệu USD**, đạt **38,9%** kim ngạch 2022

Tỷ trọng giá trị Rau quả Việt Nam sang thị trường Hoa Kỳ, T5/2023

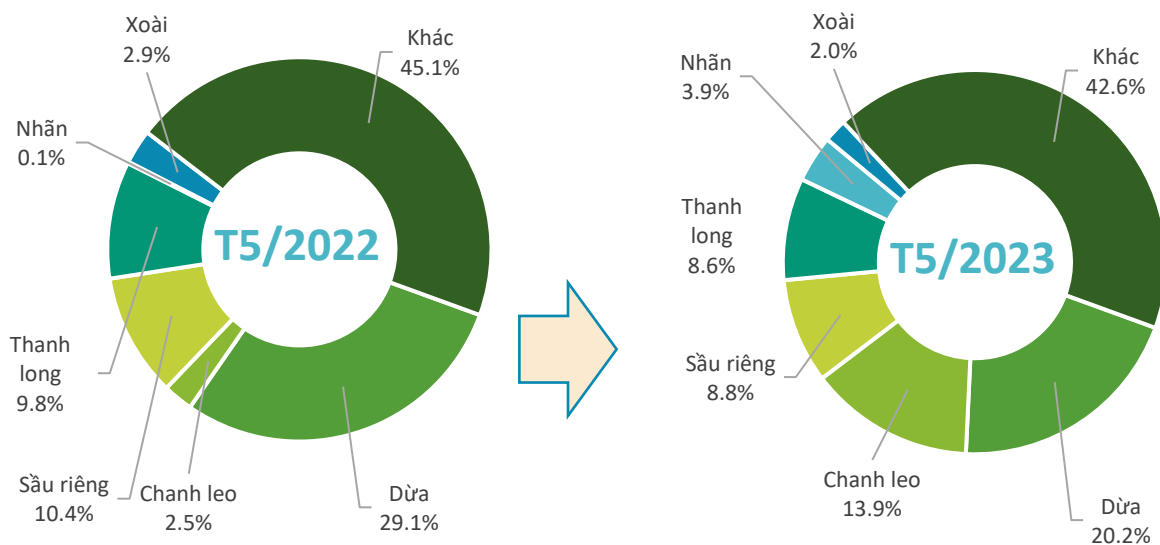


Biến động tỷ trọng giá trị Rau quả VN sang thị trường Hoa Kỳ, T5/2023



RAU QUẢ (XUẤT KHẨU)

Cơ cấu chủng loại Rau quả xuất khẩu sang thị trường Hoa Kỳ, T5/2023



Sầu riêng

Kim ngạch: **2,1** triệu USD
Tăng **102,6%** so với T4/2023
Giảm **9,9%** so với T5/2022



Thanh long

Kim ngạch: **2,0** triệu USD
Tăng **23,2%** so với T4/2023
Giảm **7,7%** so với T5/2022

Kết quả xuất khẩu Rau quả sang thị trường Hoa Kỳ, T5/2023



Dừa

Kim ngạch: **4,8** triệu USD
Tăng **30,6%** so với T4/2023
Giảm **26,5%** so với T5/2022



Chanh leo

Kim ngạch: **3,3** triệu USD
Tăng **56,6%** so với T4/2023
Tăng **482,7%** so với T5/2022



Nhãn

Kim ngạch: **0,93** triệu USD
Giảm **18,8%** so với T4/2023
Cao gấp **29,9** lần so với T5/2022



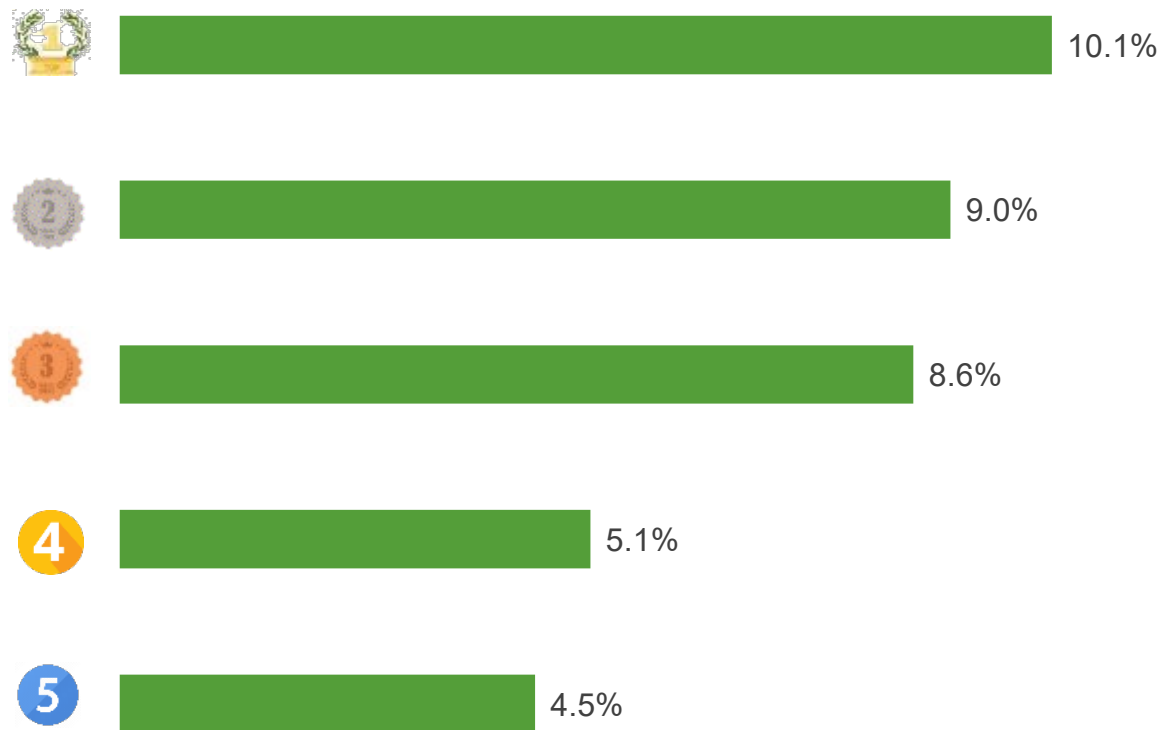
Xoài

Kim ngạch: **0,46** triệu USD
Giảm **57,0%** so với T4/2023
Giảm **28,3%** so với T5/2022

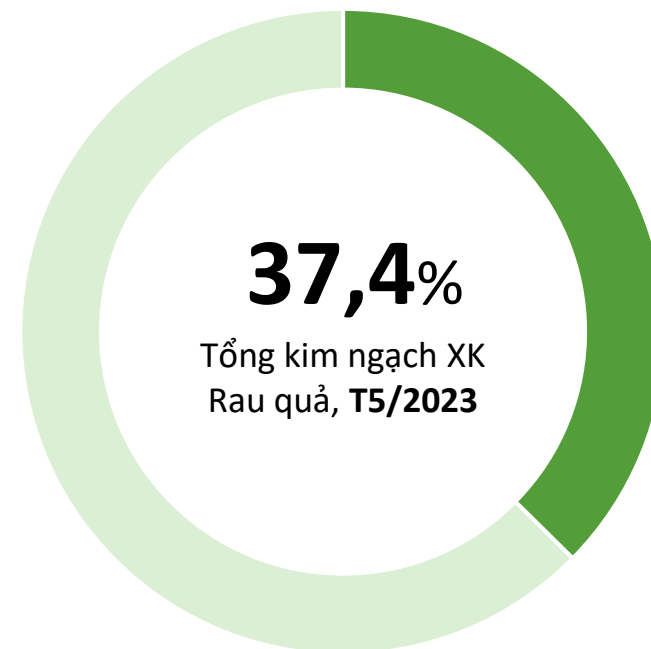


RAU QUẢ (XUẤT KHẨU)

TOP 5 doanh nghiệp về kim ngạch xuất khẩu Rau quả sang thị trường Hoa Kỳ, T5/2023



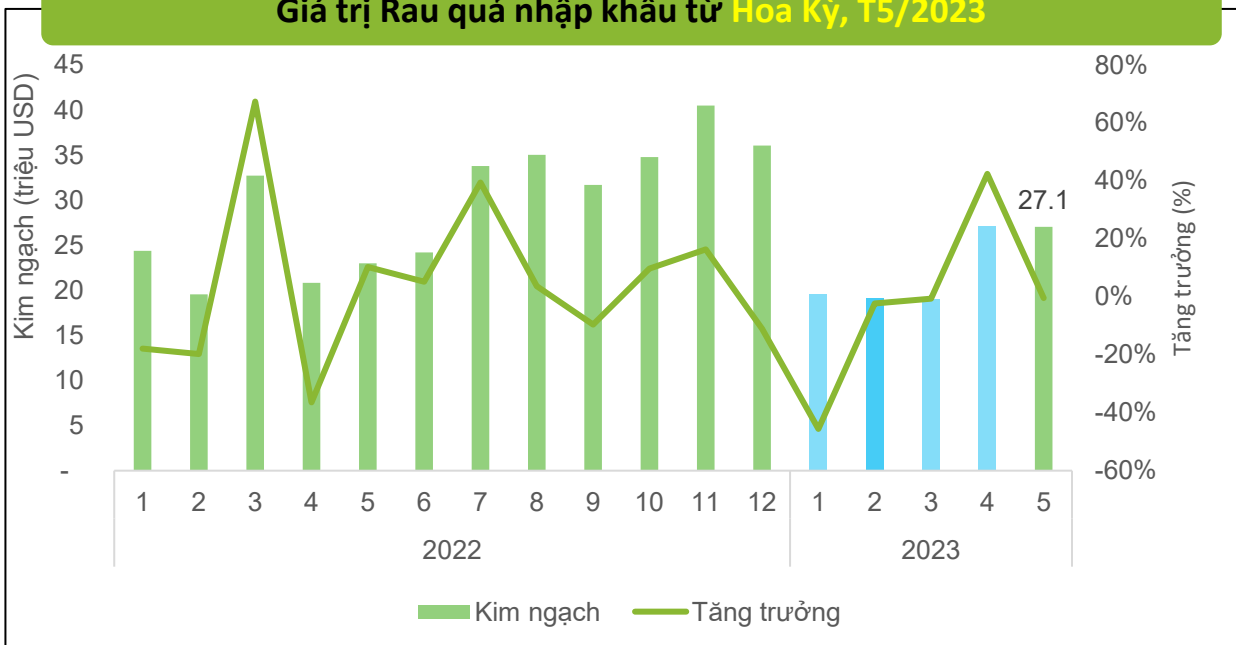
Tỷ trọng về kim ngạch của TOP 5 doanh nghiệp xuất khẩu Rau quả sang thị trường Hoa Kỳ, T5/2023






RAU QUẢ (NHẬP KHẨU)

Giá trị Rau quả nhập khẩu từ Hoa Kỳ, T5/2023



Kết quả nhập khẩu Rau quả từ Hoa Kỳ, T5/2023

KIM NGẠCH



27,1

triệu USD

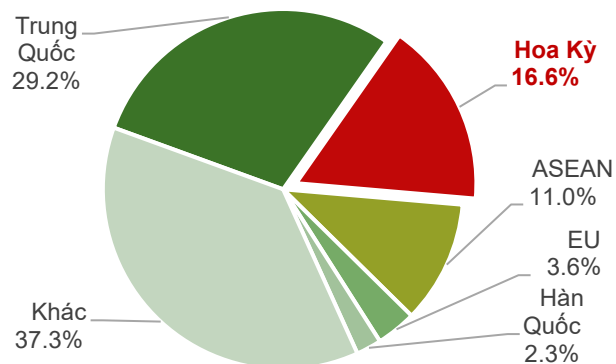
Giảm **0,4%** so với T4/2023

Tăng **17,6%** so với T5/2022

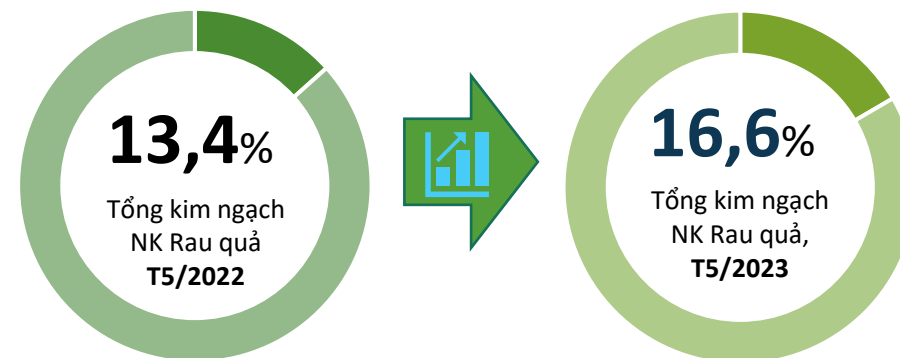
Thấp hơn **2,6 triệu USD** so với bình quân theo tháng năm 2022

Lũy kế 5 tháng 2023 đạt **112,2 triệu USD**, đạt **31,5%** kim ngạch 2022

Tỷ trọng giá trị Rau quả nhập khẩu từ Hoa Kỳ, T5/2023

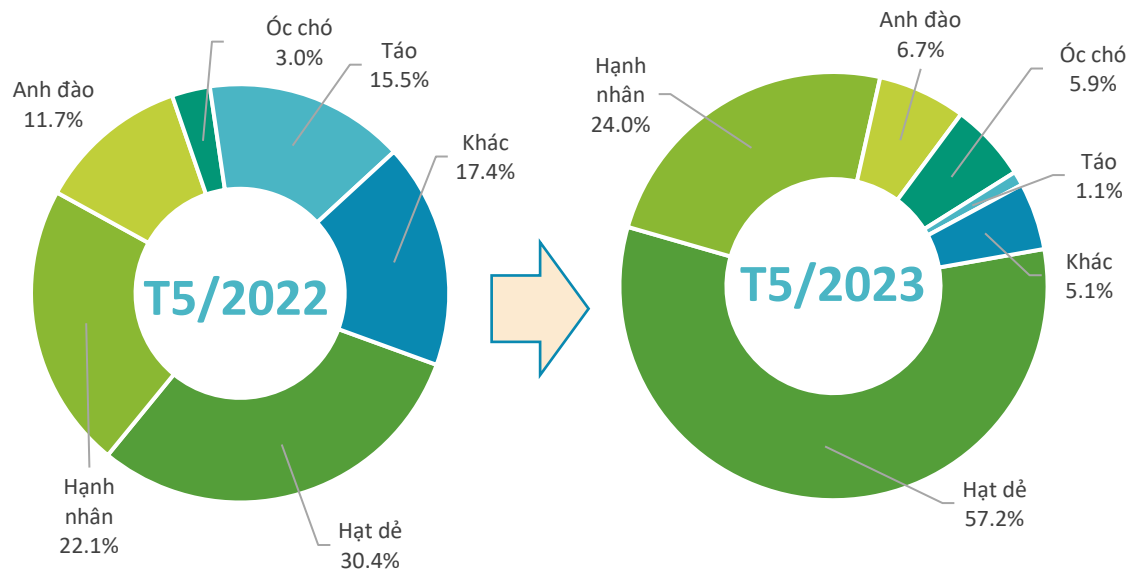


Biến động tỷ trọng giá trị nhập khẩu Rau quả từ Hoa Kỳ, T5/2023



RAU QUẢ (NHẬP KHẨU)

Cơ cấu chủng loại Rau quả nhập khẩu từ Hoa Kỳ, T5/2023



Kết quả nhập khẩu Rau quả từ Hoa Kỳ, T5/2023



Hạt dẻ

Kim ngạch: **15,5** triệu USD
Giảm **20,1%** so với T4/2023
Tăng **121,7%** so với T5/2022



Hạnh nhân

Kim ngạch: **6,5** triệu USD
Tăng **71,1%** so với T4/2023
Tăng **28,0%** so với T5/2022



Anh đào

Kim ngạch: **1,8** triệu USD
Cao gấp **1.110** lần so với T4/2023
Giảm **33,2%** so với T5/2022



Óc chó

Kim ngạch: **1,6** triệu USD
Tăng **414,9%** so với T4/2023
Tăng **135,1%** so với T5/2022



Táo

Kim ngạch: **0,29** triệu USD
Giảm **82,5%** so với T4/2023
Giảm **91,9%** so với T5/2022

01

Theo Hiệp hội Táo và Lê Thế giới (WAPA), sản lượng dự trữ táo vào ngày 01/5/2023 ở Hoa Kỳ giảm 2,3% so với năm 2022 xuống còn 766.688 tấn và dự trữ lê tăng 2,5% lên 40.968 tấn.

Nguồn: Freshplaza.com

02

Tập đoàn thương mại Florida Tomato đại diện cho ngành công nghiệp cà chua ở Florida kêu gọi Bộ Thương mại Hoa Kỳ chấm dứt Thỏa thuận Đình chỉ điều tra chống bán phá giá với cà chua Mexico năm 2019 do thỏa thuận này không bảo vệ được người trồng cà chua Hoa Kỳ trước các hành vi thương mại không công bằng. Thời điểm ký Hiệp định NAFTA (1994), những người trồng cà chua ở Hoa Kỳ đã cung cấp khoảng 80% và Mexico cung cấp khoảng 20% thị trường Hoa Kỳ, nhưng hiện nay, thị phần của Mexico trên thị trường Hoa Kỳ là 70%, trong khi nông dân Hoa Kỳ chỉ chiếm 30%.

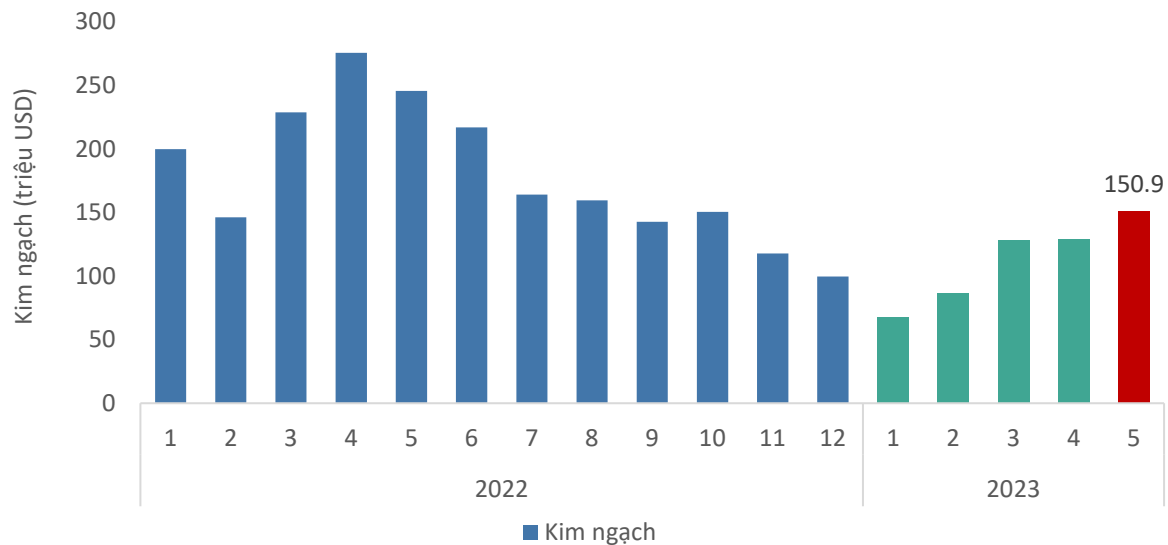
Nguồn: Floridaphonenix.com





Thủy sản


Khối lượng và giá trị Thủy sản xuất khẩu sang thị trường Hoa Kỳ



Kết quả xuất khẩu Thủy sản sang thị trường Hoa Kỳ T5/2023

KIM NGẠCH

150,9 triệu USD



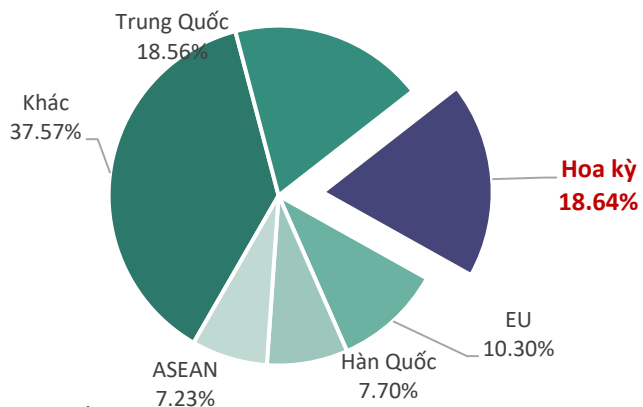
↗ Tăng **17,3%** so với T4/2023

↘ Giảm **38,6%** so với T5/2022

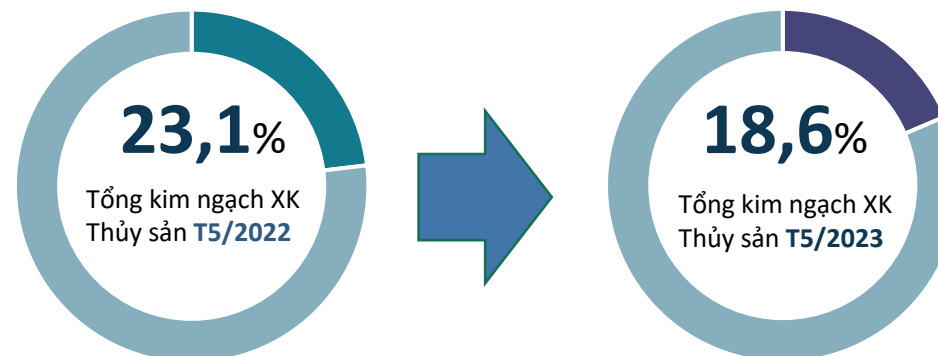
↘ Thấp hơn **28,1 triệu USD** so với bình quân năm 2022

❖ Lũy kế 5 tháng 2023 đạt **563 tr.USD**, đạt **26,2%** kim ngạch 2022

Tỷ trọng giá trị Thủy sản Việt Nam sang thị trường Hoa Kỳ T5/2023



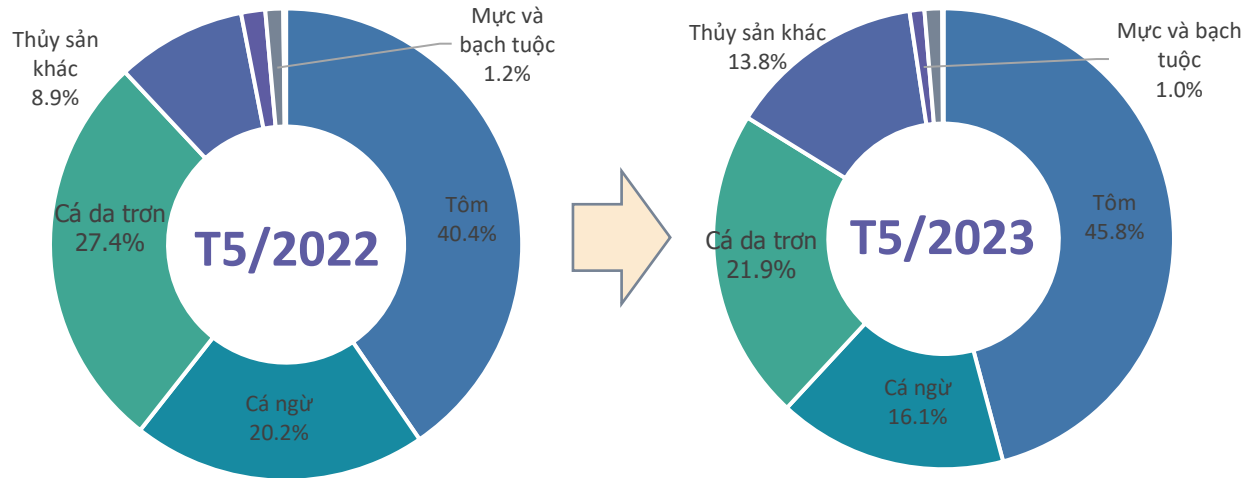
Biến động tỷ trọng giá trị Thủy sản VN sang thị trường Hoa Kỳ T5/2023



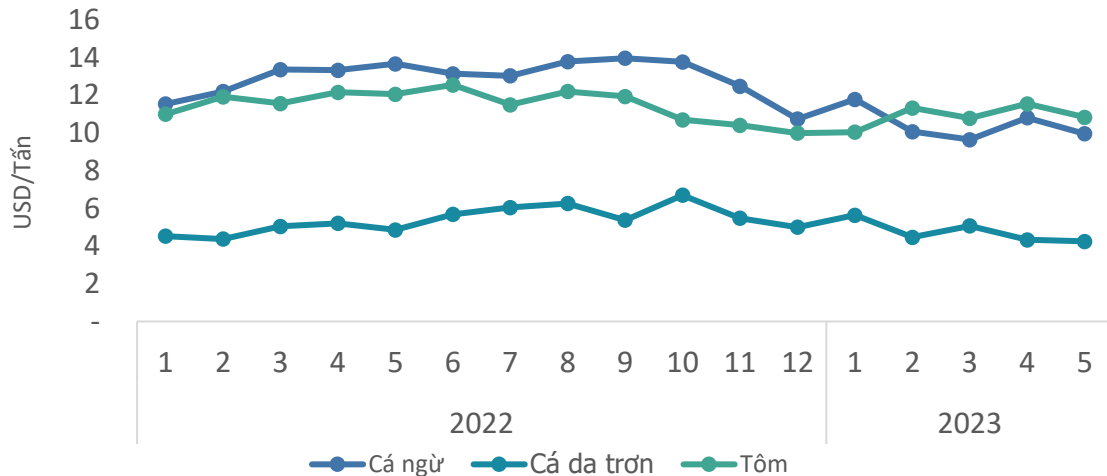


Thủy sản

Cơ cấu chủng loại Thủy sản xuất khẩu sang thị trường Hoa Kỳ



Giá Thủy sản xuất khẩu bình quân sang thị trường Hoa Kỳ



Nguồn: Tổng hợp từ số liệu của Tổng cục Hải quan

Kết quả xuất khẩu Thủy sản sang thị trường Hoa Kỳ T5/2023



Tôm

Kim ngạch: **68,1** Triệu USD
 Tăng **23,2%** so với T4/2023
 Giảm **31,2%** so với T5/2022



Cá ngừ

Kim ngạch: **23,9** Triệu USD
 Tăng **6,5%** so với T4/2023
 Giảm **51,7%** so với T5/2022



Cá da trơn

Kim ngạch: **32,6** Triệu USD
 Tăng **8,9%** so với T4/2023
 Giảm **51,5%** so với T5/2022

Cá ngừ

Giá xuất khẩu bình quân trong T5/2023 ở mức **10,0** USD/kg; **tăng 12,1%** so với tháng trước; và **giảm 27,1%** so với cùng kỳ năm 2022.

Cá da trơn

Giá xuất khẩu bình quân trong T5/2023 ở mức **4,2** USD/kg; **giảm 1,9%** so với tháng trước; và **giảm 12,5%** so với cùng kỳ năm 2022.

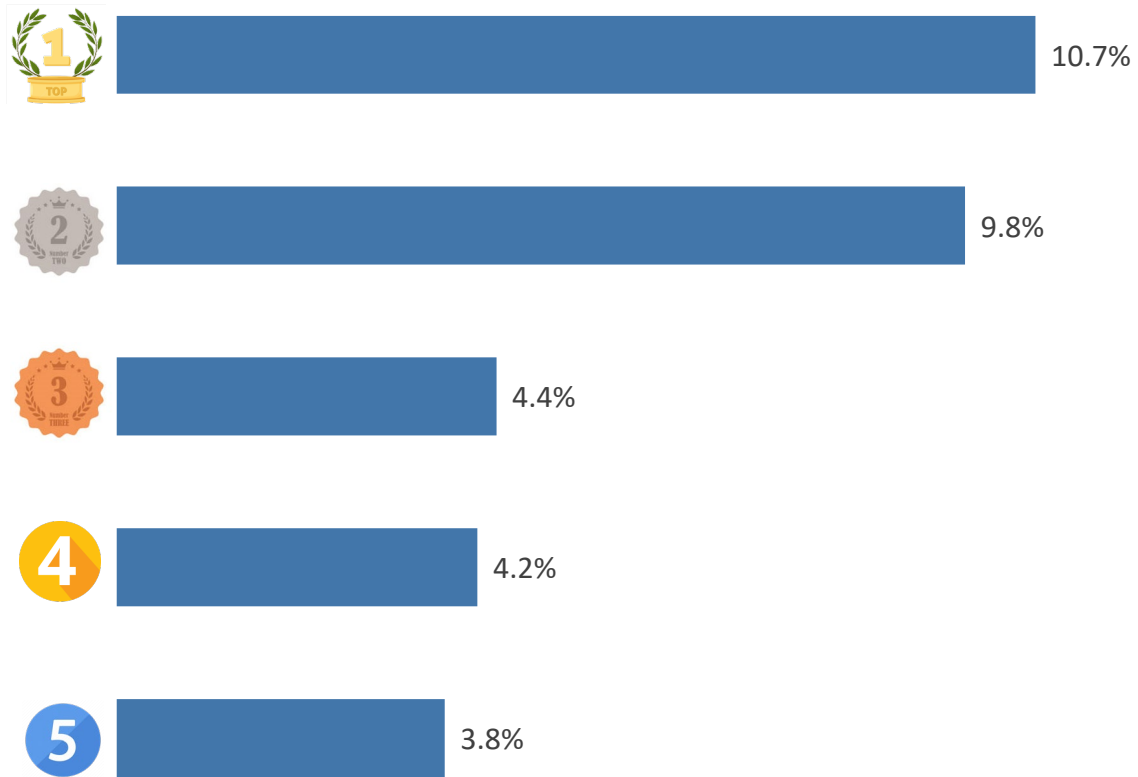
Tôm

Giá xuất khẩu bình quân trong T5/2023 ở mức **10,8** USD/kg; **giảm 6,2%** so với tháng trước; và **giảm 10,2%** so với cùng kỳ năm 2022.

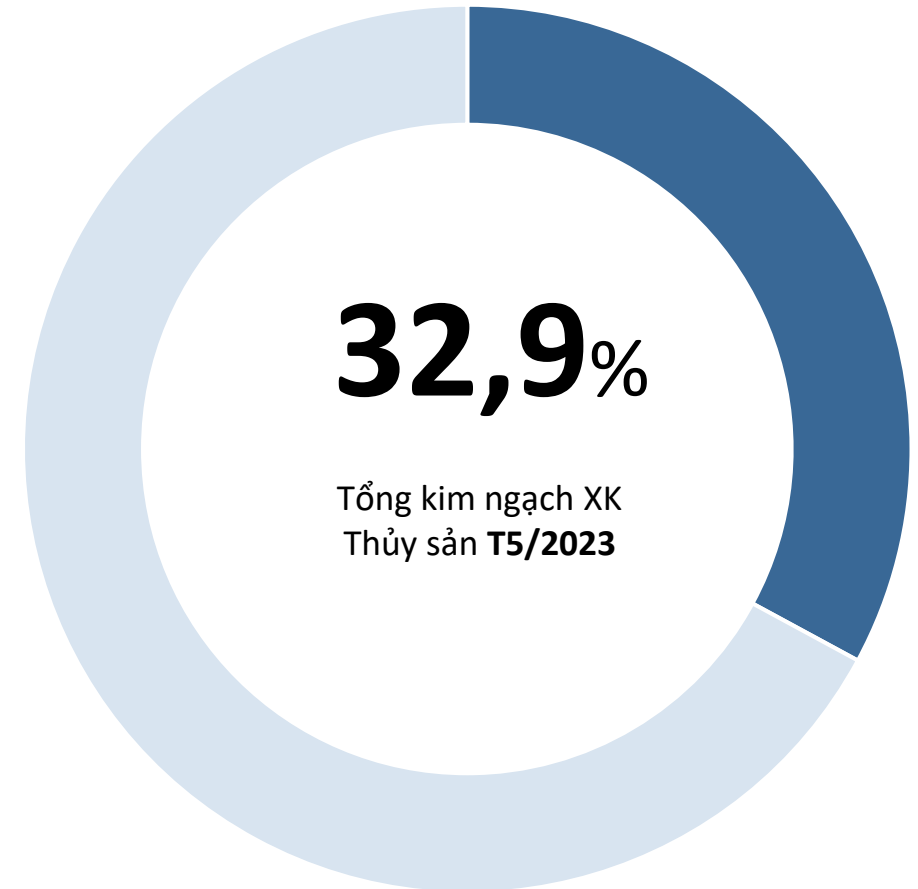


Thủy sản

TOP 5 doanh nghiệp về kim ngạch xuất khẩu Thủy sản sang thị trường Hoa Kỳ T5/2023



Tỷ trọng về kim ngạch của TOP 5 doanh nghiệp xuất khẩu Thủy sản sang thị trường Hoa Kỳ T5/2023





Thủy sản

ĐIỂM TIN THỊ TRƯỜNG THỦY SẢN HOA KỲ

01

Hoa Kỳ giữ nguyên thuế chống bán phá giá đối với tôm từ 4 nước châu Á

Ủy ban Thương mại Quốc tế Hoa Kỳ (ITC) đã bỏ phiếu nhất trí duy trì lệnh áp thuế chống bán phá giá đối với tôm nhập khẩu từ Trung Quốc, Ấn Độ, Thái Lan và Việt Nam sau đợt rà soát cuối kỳ 5 năm lần thứ ba. Các mức thuế được tiếp tục duy trì từ đợt rà soát năm 2017 như sau: đối với Ấn Độ là 4,94-15,36%; đối với Thái Lan là 5,91-6,82%; và đối với Việt Nam là 4,30-25,76%. Mức thuế đối với Trung Quốc dao động từ 0,07-112,81%.

Nguồn: Vasep T6/2023

02

Hoa Kỳ cấm nhập khẩu tôm đánh bắt tự nhiên của Malaysia

Ngày 25/5/2023, Bộ Ngoại giao Hoa Kỳ (DOS) đã có thông báo về đình chỉ Chứng nhận 609 đối với nghề đánh bắt tôm tự nhiên ở các bang Kelantan, Terengganu, Pahang và Johor của Malaysia. Theo đó, tôm từ những khu vực này không đủ điều kiện nhập khẩu vào Hoa Kỳ. Lệnh cấm nhập khẩu có hiệu lực vào ngày 01/6/2023. Lệnh cấm này liên quan đến các thiết bị gây tổn hại đến rùa biển trong khi thu hoạch tôm tự nhiên.

Nguồn: Vasep T6/2023

03

Ngư trường tôm nước mặn của Hoa Kỳ đạt chứng nhận MSC

Ngư trường tôm nước mặn của Hoa Kỳ ở Great Salt Lake thuộc bang Utah, nguồn cung cấp nguyên liệu cho tôm nuôi trong nước, đã giành được chứng nhận từ Hội đồng Quản lý biển (MSC). Ngư trường này đã sản xuất khoảng 13.057 tấn tôm nước mặn vào năm 2022. Chứng nhận MSC có hiệu lực trong 5 năm tới, tùy thuộc vào các đợt kiểm tra hàng năm.

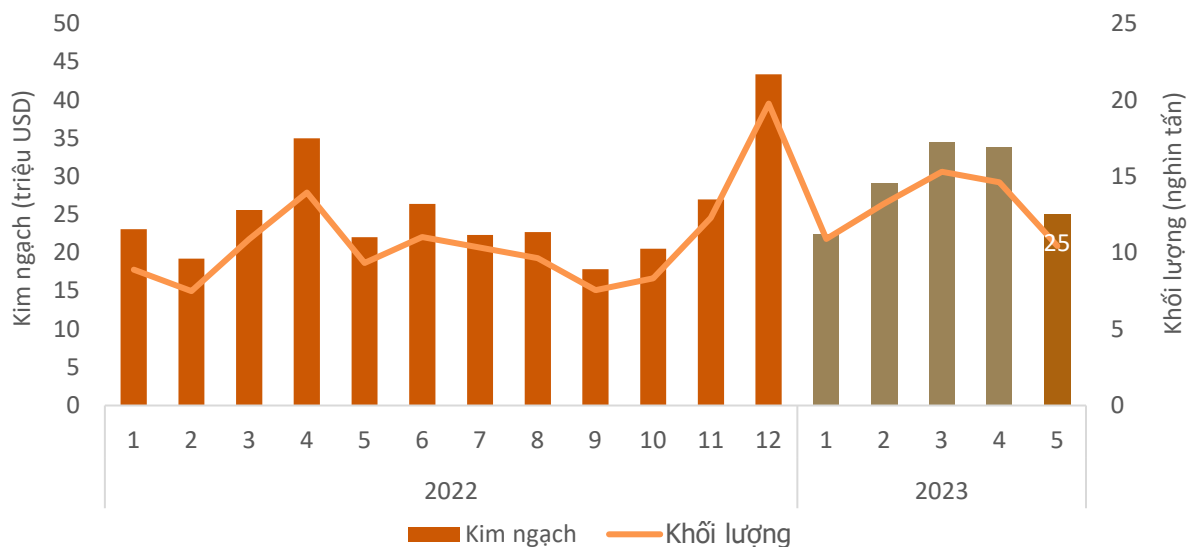
Nguồn: Vasep T6/2023



Tin liên quan

CÀ PHÊ

Khối lượng và giá trị Cà phê xuất khẩu sang thị trường Hoa Kỳ T5/2023



Kết quả xuất khẩu Cà phê sang thị trường Hoa Kỳ T5/2023

KIM NGẠCH

25,1 triệu USD



▼ Giảm **25,9%** so với T4/2023

▲ Tăng **13,9%** so với T5/2022

▼ Thấp hơn **0,3** triệu USD so với bình quân theo tháng năm 2022

❖ Lũy kế 5 tháng 2023 đạt **145 tr.USD**, đạt **47,5%** kim ngạch 2022

KHỐI LƯỢNG

10,4 nghìn tấn



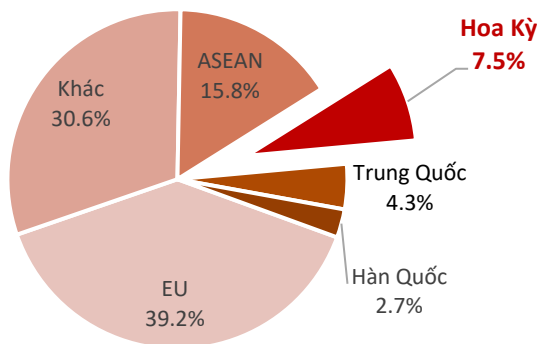
▼ Giảm **28,6%** so với T4/2023

▲ Tăng **11,8%** so với T5/2022

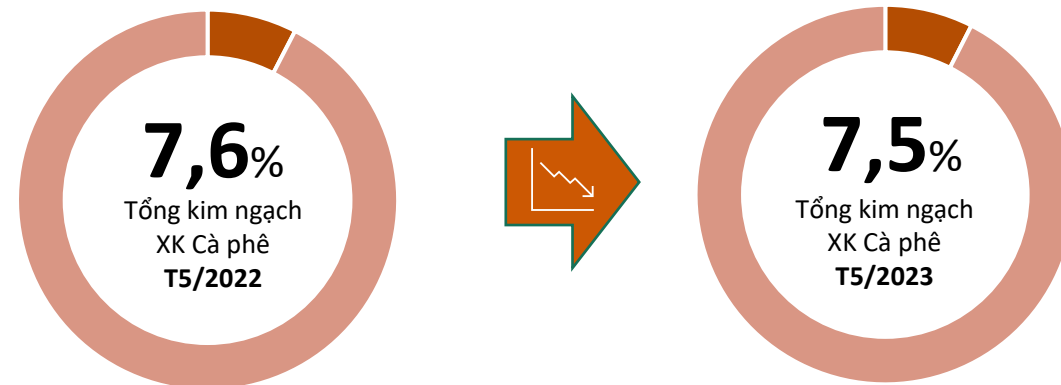
▼ Thấp hơn **0,4** nghìn tấn so với bình quân theo tháng năm 2022

❖ Lũy kế 5 tháng 2023 đạt **64,5** nghìn tấn, đạt **49,8%** khối lượng năm 2022

Tỷ trọng giá trị Cà phê Việt Nam sang thị trường Hoa Kỳ T5/2023

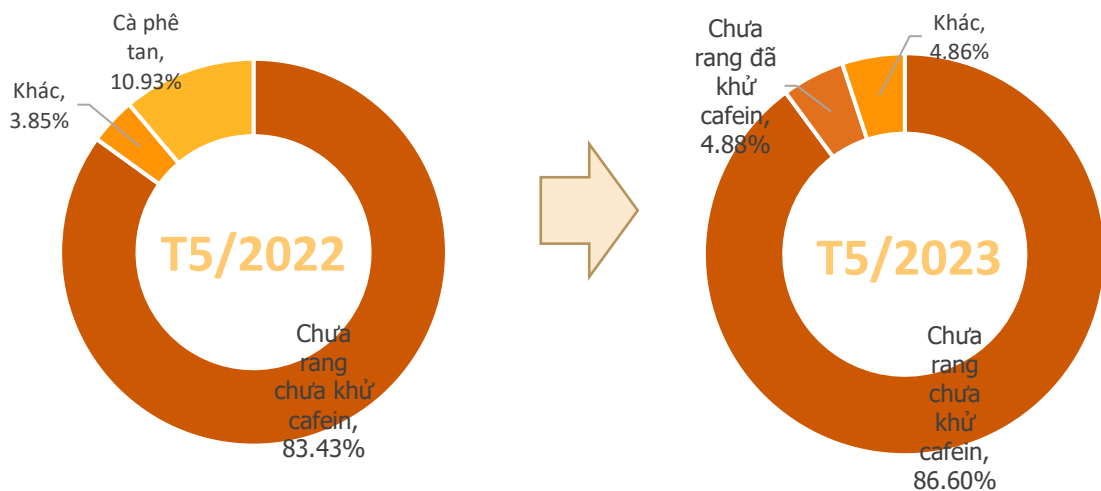


Biến động tỷ trọng giá trị Cà phê Việt Nam sang thị trường Hoa Kỳ T5/2023



CÀ PHÊ

Cơ cấu chủng loại Cà phê xuất khẩu sang thị trường Hoa Kỳ T5/2023



Kết quả xuất khẩu Cà phê sang thị trường Hoa Kỳ T5/2023



Chưa rang chưa khử cafein

Kim ngạch: **21,7** Triệu USD
Giảm **25,3%** so với T4/2023
Tăng **18,2%** so với T5/2022



Chưa rang đã khử cafein

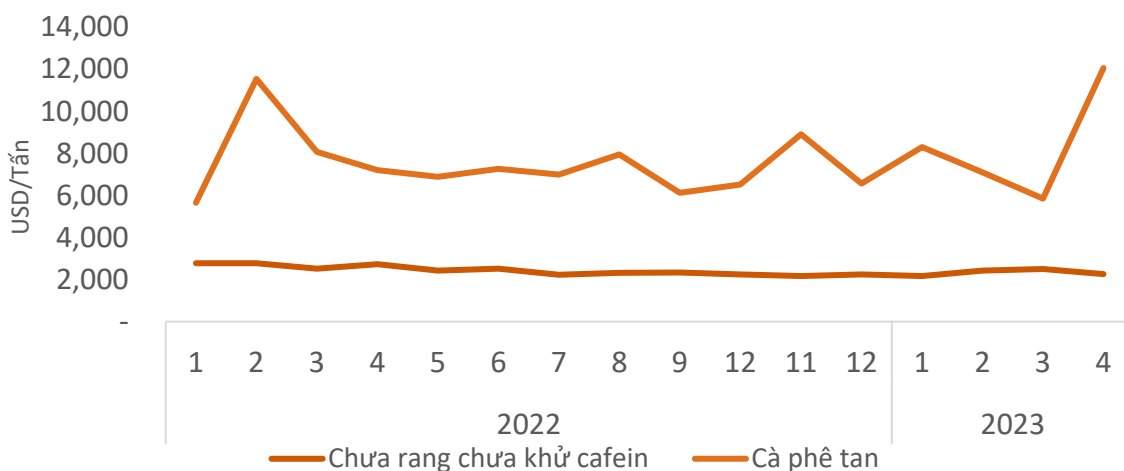
Kim ngạch: **1,2** Triệu USD
Giảm **53%** so với T4/2023
Tăng **0,1%** so với T5/2022



Cà phê tan

Kim ngạch: **0,5** Triệu USD
Giảm **33,2%** so với T4/2023
Giảm **80,2%** so với T5/2022

Giá Cà phê xuất khẩu bình quân sang thị trường Hoa Kỳ



Cà phê tan

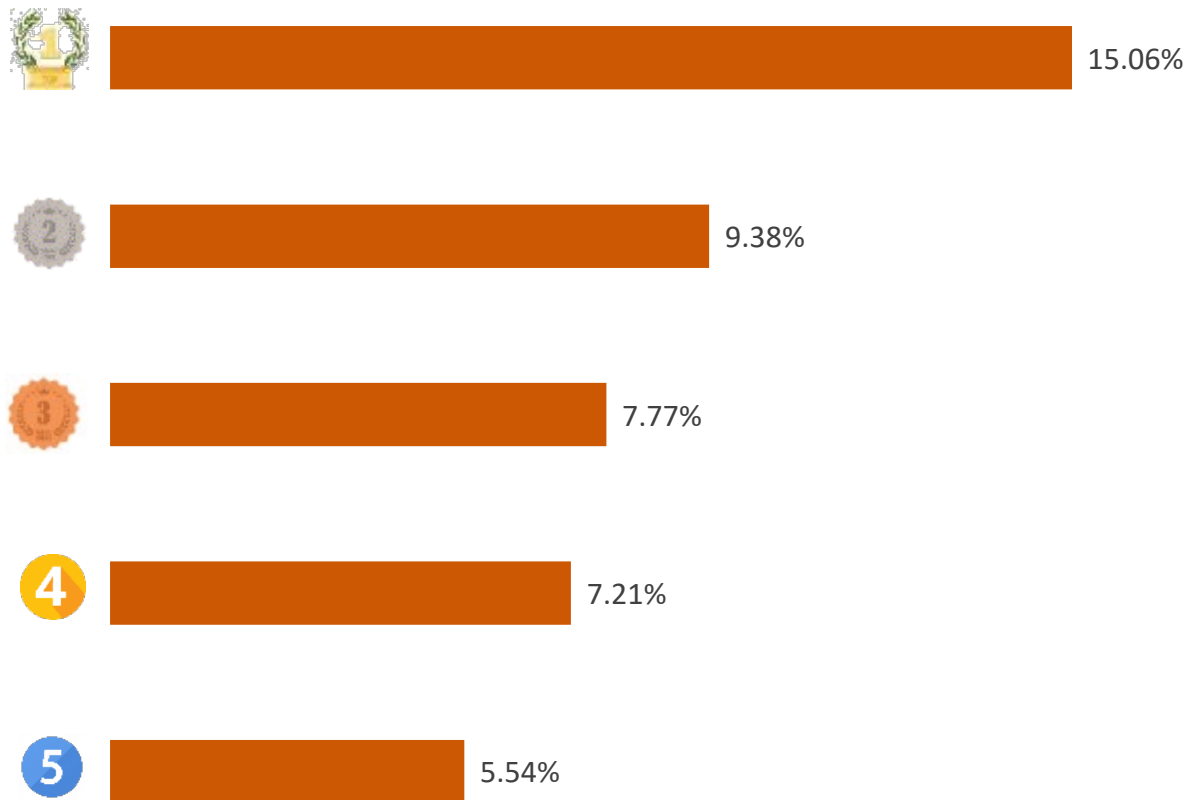
Giá xuất khẩu bình quân trong T5/2023 ở mức **5.063** USD/tấn; giảm **58%** so với tháng trước; và giảm **26,5%** so với cùng kỳ năm 2022.

Cà phê chưa rang chưa khử cafein

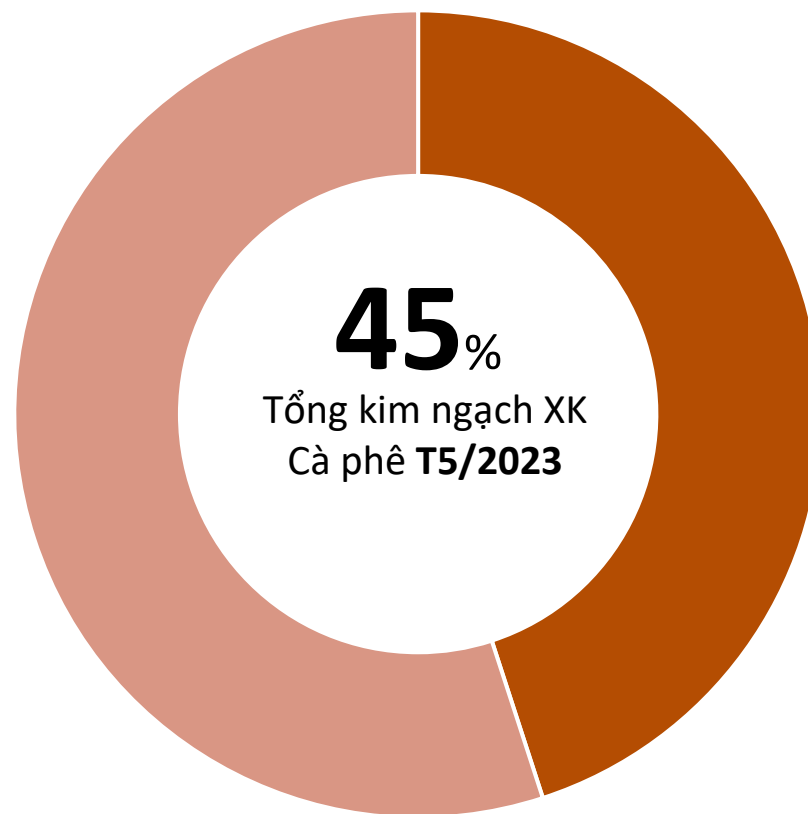
Giá xuất khẩu bình quân trong T5/2023 ở mức **2.974** USD/tấn; tăng **29,8%** so với tháng trước; và tăng **21,5%** so với cùng kỳ năm 2022.

CÀ PHÊ

TOP 5 doanh nghiệp về kim ngạch xuất khẩu Cà phê sang thị trường Hoa Kỳ T5/2023



Tỷ trọng về kim ngạch của TOP 5 doanh nghiệp xuất khẩu Cà phê sang thị trường Hoa Kỳ T5/2023





Tính đến tháng 6/2023, Hoa Kỳ là nước nhập khẩu cà phê lớn thứ 2 thế giới

Theo USDA, Hoa Kỳ là nước nhập khẩu cà phê hạt lớn thứ 2 thế giới, tính đến hết tháng 6/2023, giá trị nhập khẩu cà phê của Hoa Kỳ đạt 26,5 triệu bao. Năm 2022, những quốc gia xuất khẩu cà phê hàng đầu cho Hoa Kỳ bao gồm: Brazil (31%), Colombia (19%), Việt Nam (10%) và Guatemala (6%). Trong khi đó, tồn kho cuối kỳ được dự báo tăng 1,1 triệu bao lên 6,8 triệu bao.

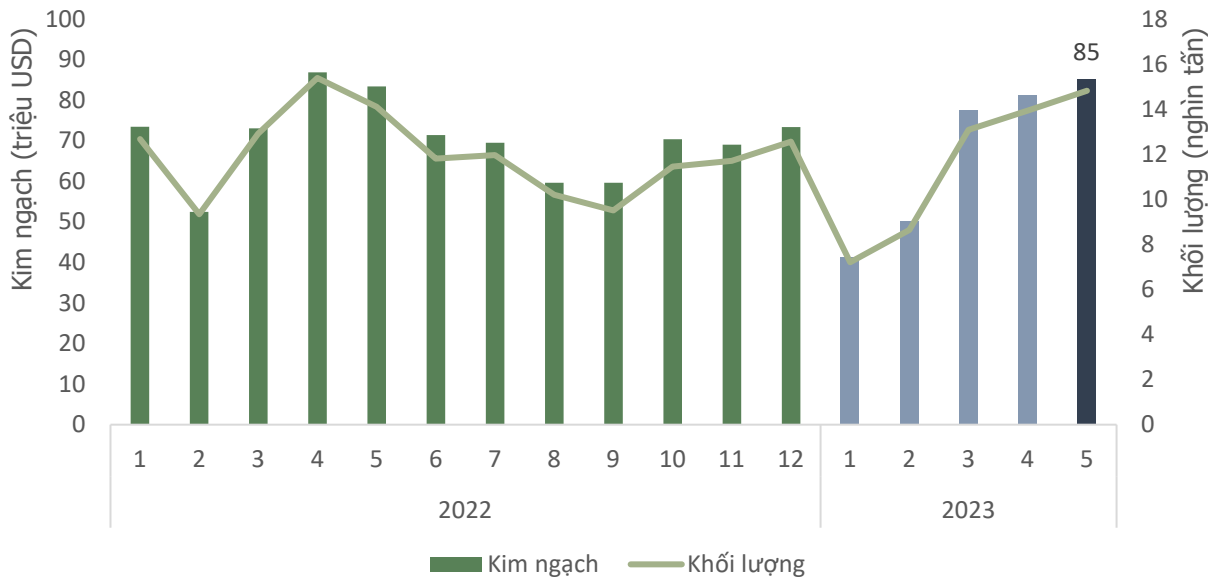
Theo USAID (6/2023)





ĐIỀU

Khối lượng và giá trị Điều xuất khẩu sang thị trường Hoa Kỳ T5/2023



Kết quả xuất khẩu Điều sang thị trường Hoa Kỳ T5/2023

KIM NGẠCH
85,3 triệu USD

↗ Tăng **5%** so với T4/2023

↗ Tăng **2%** so với T5/2022

↑ Cao hơn **15,1 triệu USD** so với bình quân theo tháng năm 2022

❖ Lũy kế 5 tháng 2023 đạt **335,7 tr.USD**, đạt **40%** kim ngạch 2022

KHỐI LƯỢNG
14,8 nghìn tấn

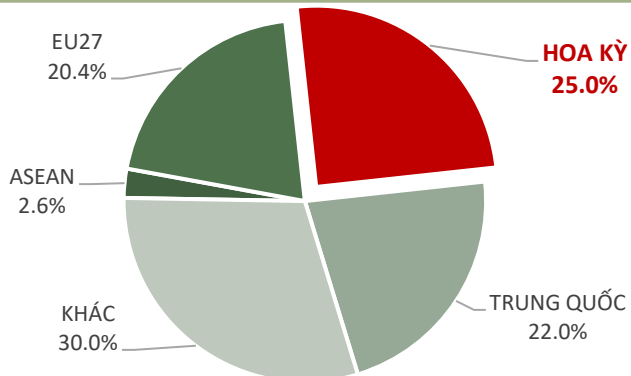
↗ Tăng **6%** so với T4/2023

↗ Tăng **5%** so với T5/2022

↑ Cao hơn **2,8 nghìn tấn** so với bình quân theo tháng năm 2022

❖ Lũy kế 5 tháng 2023 đạt **57,7 nghìn tấn**, đạt **40%** khối lượng năm 2022

Tỷ trọng giá trị Điều của Việt Nam sang thị trường Hoa Kỳ T5/2023



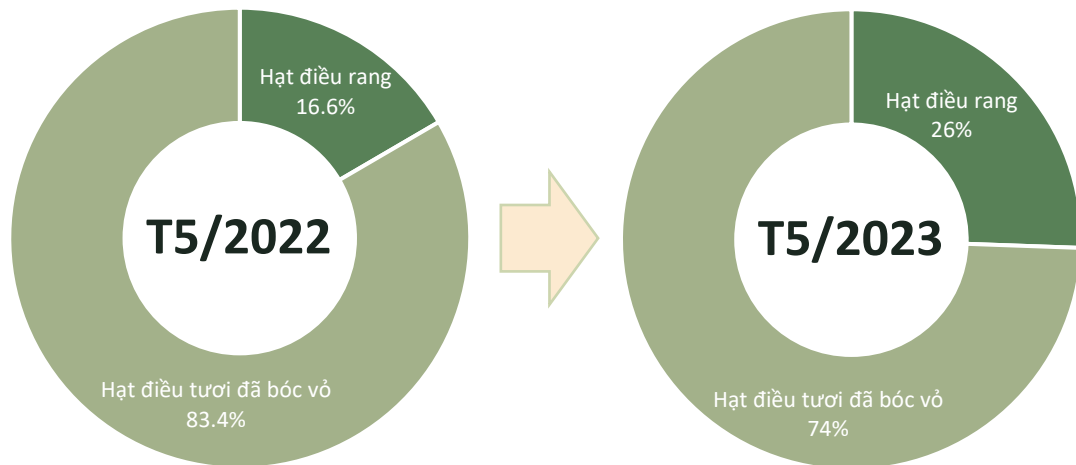
Biến động tỷ trọng giá trị Điều của Việt Nam sang thị trường Hoa Kỳ T5/2023





ĐIỀU

Cơ cấu chủng loại Điều xuất khẩu sang thị trường Hoa Kỳ T5/2023



Kết quả xuất khẩu Điều sang thị trường Hoa Kỳ T5/2023



Điều tươi đã bóc vỏ

Kim ngạch: **61,9** triệu USD

Tăng **3,7%** so với T4/2023

Giảm **11,4%** so với T5/2022



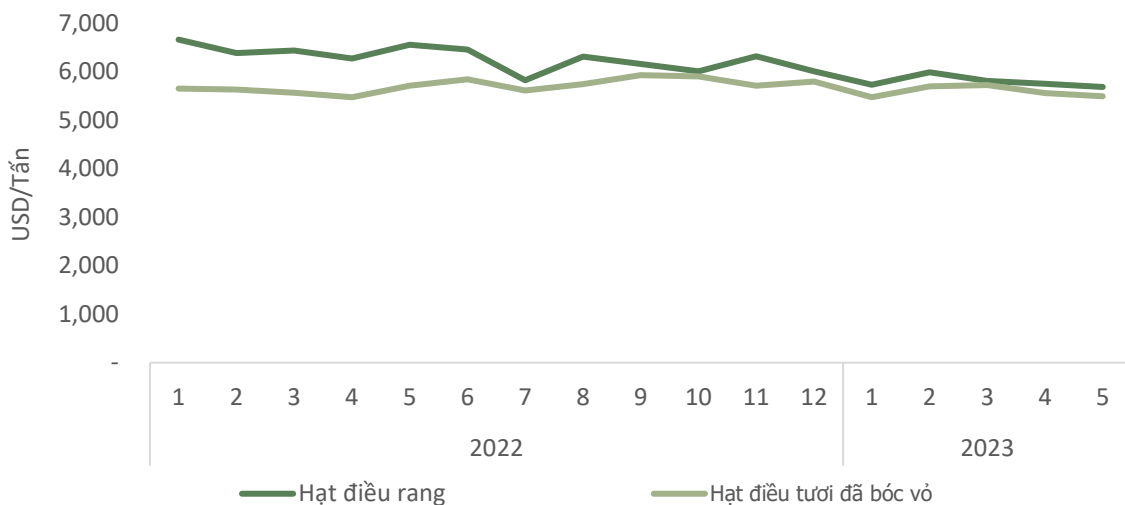
Điều rang

Kim ngạch: **21,3** triệu USD

Tăng **33%** so với T4/2023

Giảm **37%** so với T5/2022

Giá Điều xuất khẩu bình quân sang thị trường Hoa Kỳ T5/2023



Điều tươi đã bóc vỏ

Giá xuất khẩu bình quân trong T5/2023 ở mức **5.495** USD/tấn; **giảm 1,2%** so với tháng trước; và **giảm 3,8%** so với cùng kỳ năm 2022.

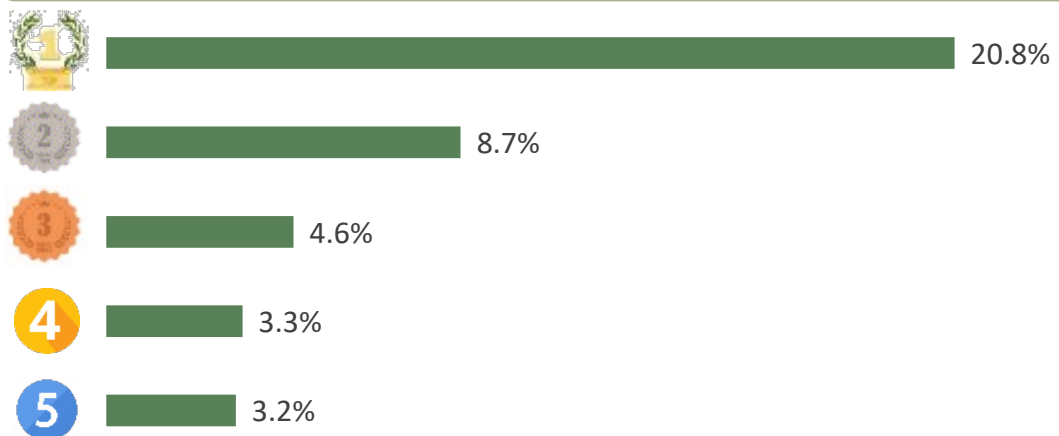
Điều rang

Giá xuất khẩu bình quân trong T5/2023 ở mức **5.684** USD/tấn; **giảm 1,2%** so với tháng trước; và **giảm 3,4%** so với cùng kỳ năm 2022.

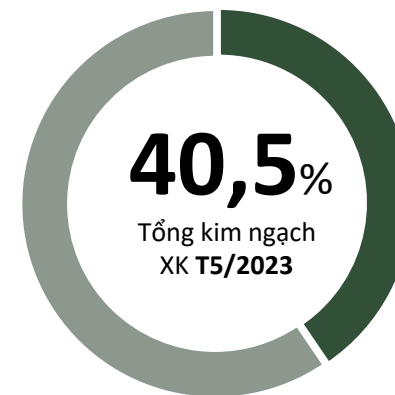


ĐIỀU

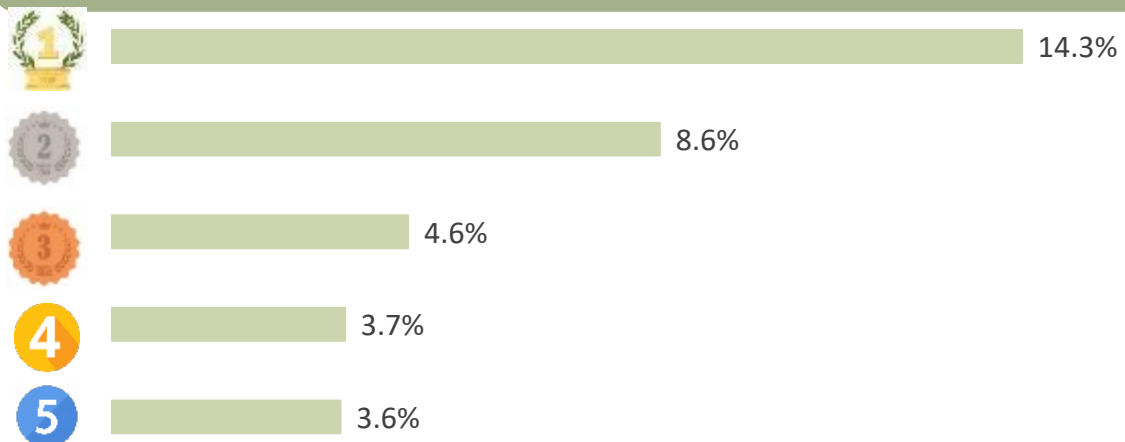
TOP 5 doanh nghiệp về kim ngạch xuất khẩu Điều sang thị trường Hoa Kỳ T5/2023



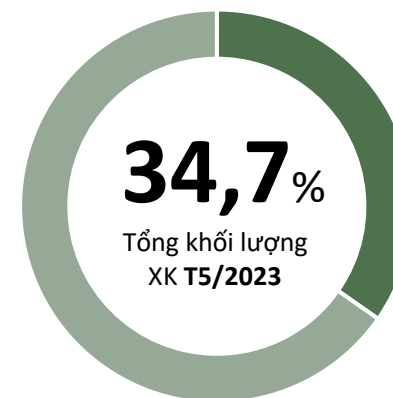
Tỷ trọng về kim ngạch của TOP 5 doanh nghiệp xuất khẩu Điều sang thị trường Hoa Kỳ T5/2023



TOP 5 doanh nghiệp về khối lượng xuất khẩu Điều sang thị trường Hoa Kỳ T5/2023



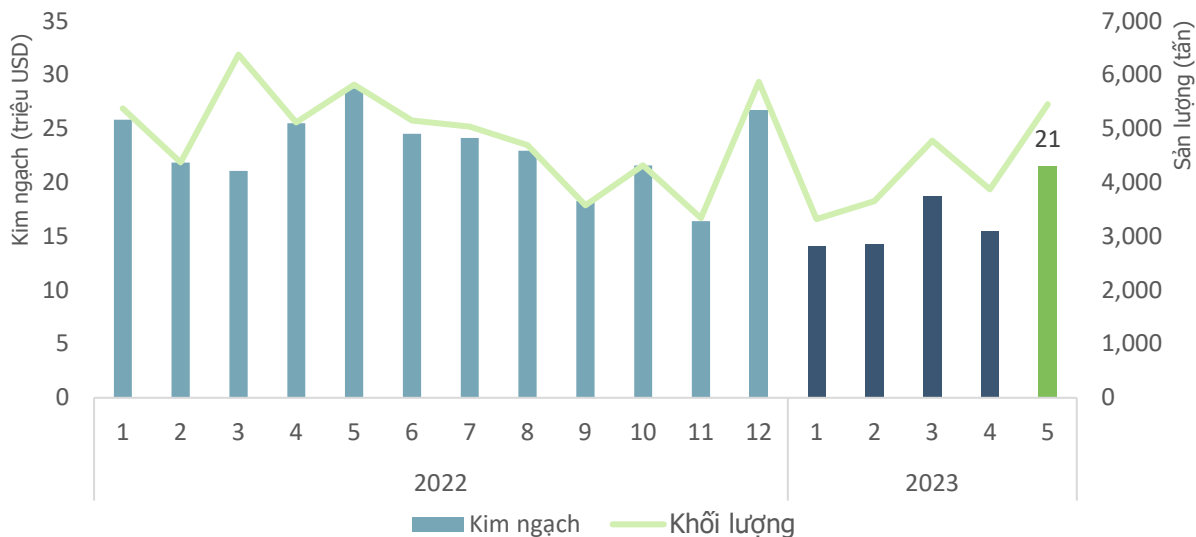
Tỷ trọng về khối lượng của TOP 5 doanh nghiệp xuất khẩu Điều sang thị trường Hoa Kỳ T5/2023





HỒ TIÊU

Khối lượng và giá trị Hồ tiêu xuất khẩu sang thị trường Hoa Kỳ T5/2023



Kết quả xuất khẩu Hồ tiêu sang thị trường Hoa Kỳ T5/2023

KIM NGẠCH
21,5 triệu USD

↗ Tăng **38,9%** so với T4/2023

↘ Giảm **25,3%** so với T5/2022

↓ Thấp hơn **1,7 triệu USD** so với bình quân theo tháng năm 2022

❖ Lũy kế 5 tháng 2023 đạt **84 tr.USD**, đạt **30,2%** kim ngạch 2022

KHỐI LƯỢNG
4,9 nghìn tấn

↗ Tăng **41%** so với T4/2023

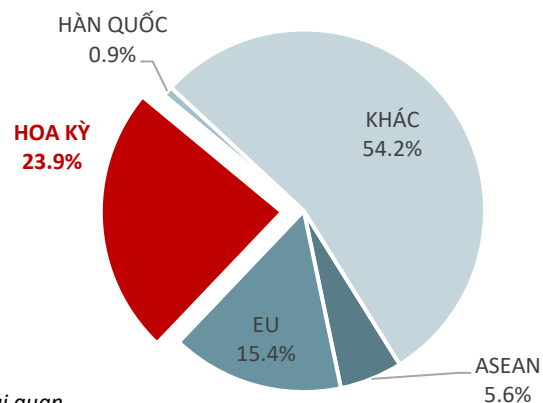
↘ Giảm **6,2%** so với T5/2022

↑ Cao hơn **537 nghìn tấn** so với bình quân theo tháng năm 2022

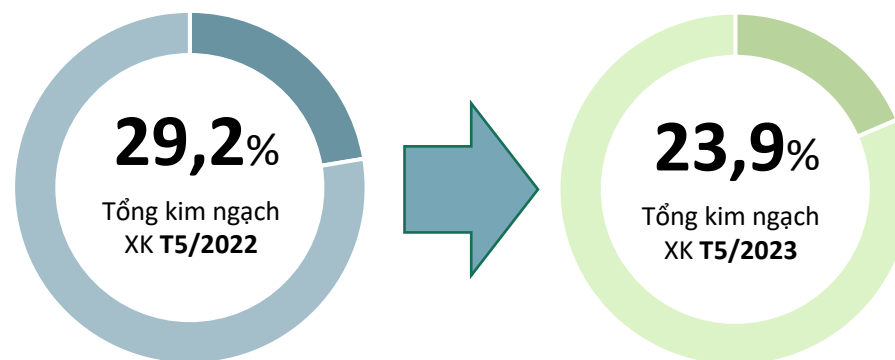
❖ Lũy kế 5 tháng 2023 đạt **21,1 nghìn tấn**, đạt **35,7%** khối lượng năm 2022



Tỷ trọng giá trị Hồ tiêu của Việt Nam sang thị trường Hoa Kỳ T5/2023



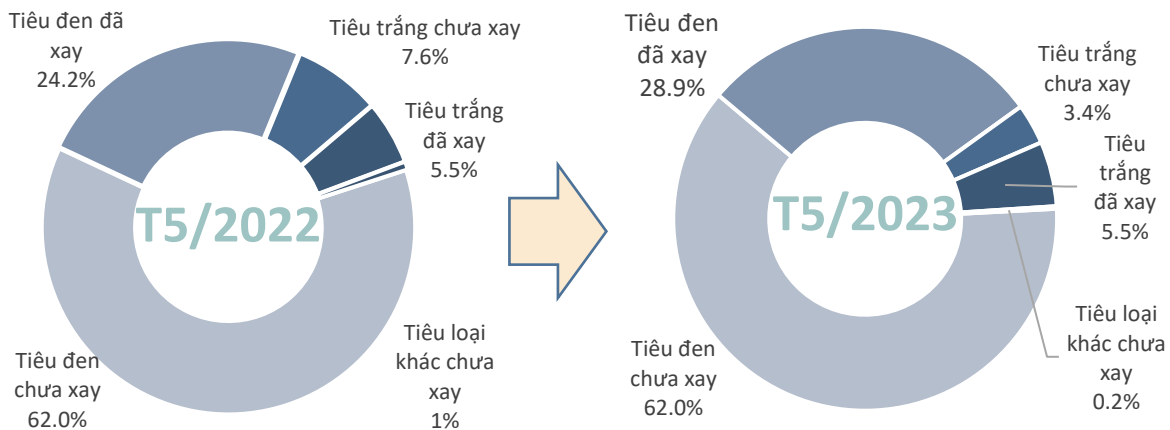
Biến động tỷ trọng giá trị Hồ tiêu của Việt Nam sang thị trường Hoa Kỳ





HỒ TIÊU

Cơ cấu chủng loại HỒ tiêu xuất khẩu sang thị trường Hoa Kỳ



Kết quả xuất khẩu HỒ tiêu sang thị trường Hoa Kỳ T5/2023



Tiêu đen chưa xay

Kim ngạch: **13,3** triệu USD
Tăng **52,9%** so với T4/2023
Giảm **25%** so với T5/2022

Tiêu đen đã xay

Kim ngạch: **6,2** triệu USD
Tăng **35,7%** so với T4/2023
Giảm **10,5%** so với T5/2022

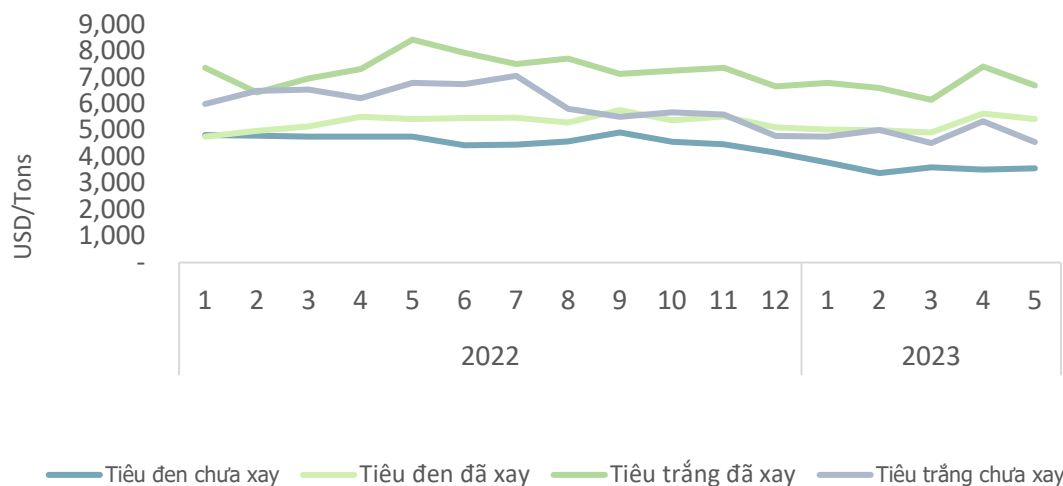
Tiêu trắng chưa xay

Kim ngạch: **0,7** triệu USD
Giảm **53,3%** so với T4/2023
Giảm **66,1%** so với T5/2022

Tiêu trắng đã xay

Kim ngạch: **0,6** triệu USD
Tăng **95,8%** so với T4/2023
Giảm **25,9%** so với T5/2022

Giá HỒ tiêu xuất khẩu bình quân sang thị trường Hoa Kỳ



Tiêu đen chưa xay

Giá xuất khẩu bình quân trong T5/2023 ở mức **3.554** USD/tấn; **tăng 1%** so với tháng trước; và **giảm 25%** so với cùng kỳ năm 2022.

Tiêu đen đã xay

Giá xuất khẩu bình quân trong T5/2023 ở mức **5.425** USD/tấn; **giảm 3%** so với tháng trước; và **tăng 0,2%** so với cùng kỳ năm 2022.

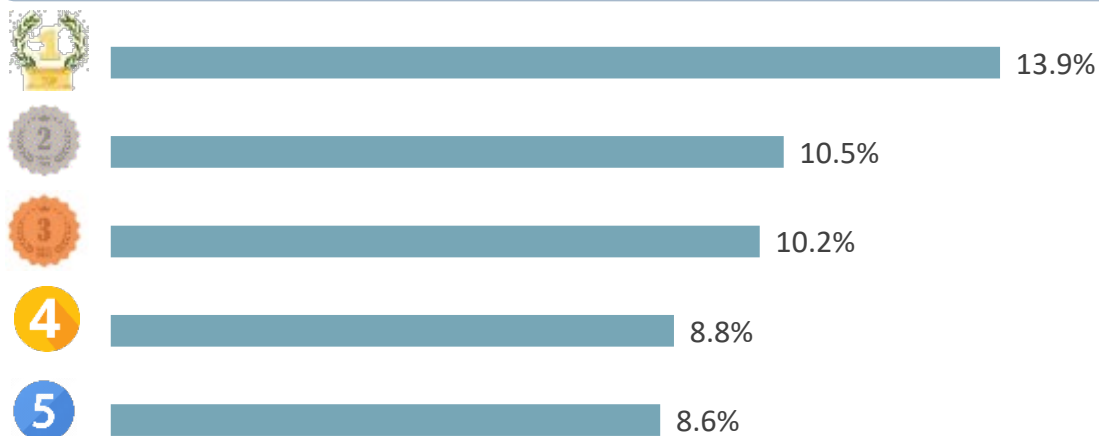
Tiêu trắng đã xay

Giá xuất khẩu bình quân trong T5/2023 ở mức **4.546** USD/tấn; **giảm 15%** so với tháng trước; và **giảm 33%** so với cùng kỳ năm 2022.

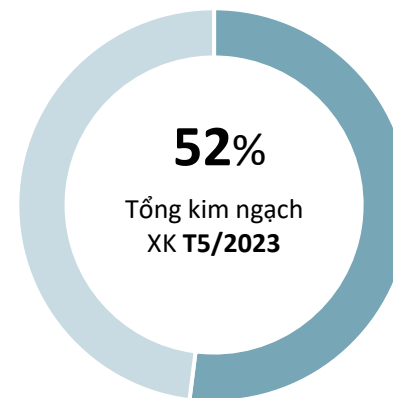


HỒ TIÊU


TOP 5 doanh nghiệp về kim ngạch xuất khẩu Hồ Tiêu sang thị trường Hoa Kỳ T5/2023



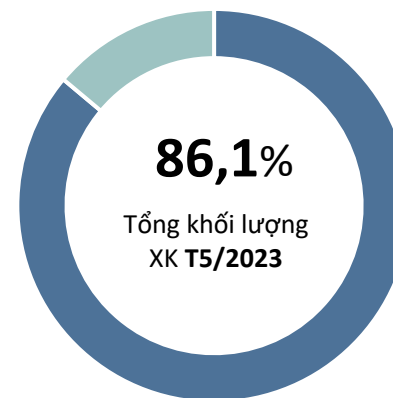
Tỷ trọng về kim ngạch của TOP 5 doanh nghiệp xuất khẩu Hồ Tiêu sang thị trường Hoa Kỳ T5/2023



TOP 5 doanh nghiệp về khối lượng xuất khẩu Hồ tiêu sang thị trường Hoa Kỳ T5/2023



Tỷ trọng về khối lượng của TOP 5 doanh nghiệp xuất khẩu Hồ Tiêu sang thị trường Hoa Kỳ T5/2023





Trên thị trường Hoa Kỳ, giá tiêu đen và tiêu trắng giảm nhẹ do thị trường ít hoạt động. Tiêu trắng Muntok được giao dịch ở mức 6.000 USD/tấn theo giá CF tháng 7/8/9.

Nguồn: Kinhtedothi.vn (06/2023)





CAO SU

Khối lượng và giá trị Cao su xuất khẩu sang thị trường Hoa Kỳ



Kết quả xuất khẩu Cao su sang thị trường Hoa Kỳ T5/2023

KIM NGẠCH
2,2 triệu USD



↗ Tăng **35,2%** so với T4/2023

↘ Giảm **24,5%** so với T5/2022

↓ Thấp hơn **2,2 triệu USD** so với bình quân theo tháng năm 2022

❖ Lũy kế 5 tháng 2023 đạt **9,6 tr.USD**, đạt **18,2%** kim ngạch 2022

KHỐI LƯỢNG
1,5 nghìn tấn



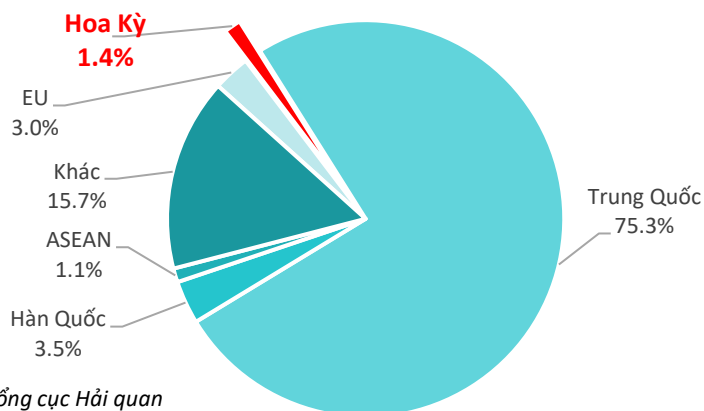
↗ Tăng **36,6%** so với T4/2023

↘ Giảm **4,3%** so với T5/2022

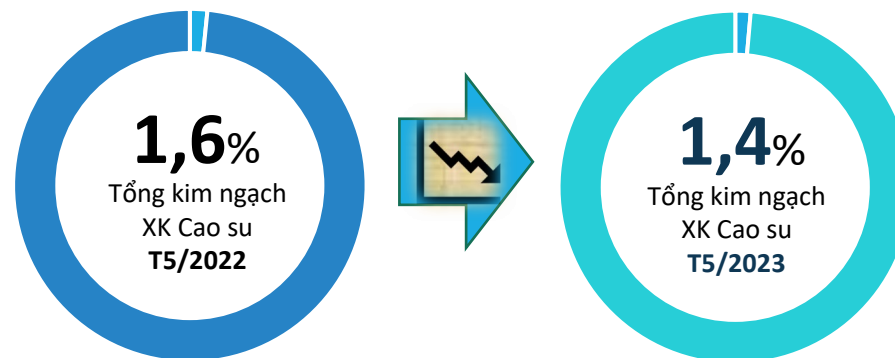
↓ Thấp hơn **1,2 nghìn tấn** so với bình quân theo tháng năm 2022

❖ Lũy kế 5 tháng 2023 đạt **6,9 nghìn tấn**, đạt **21,4%** khối lượng năm 2022

Tỷ trọng giá trị Cao su của Việt Nam sang thị trường Hoa Kỳ T5/2023



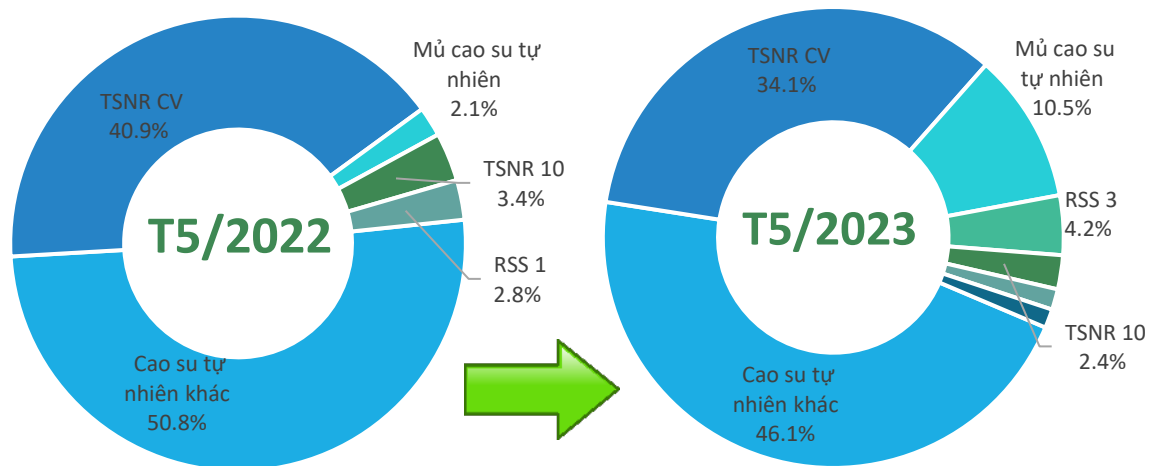
Biến động tỷ trọng giá trị Cao su của Việt Nam sang thị trường Hoa Kỳ



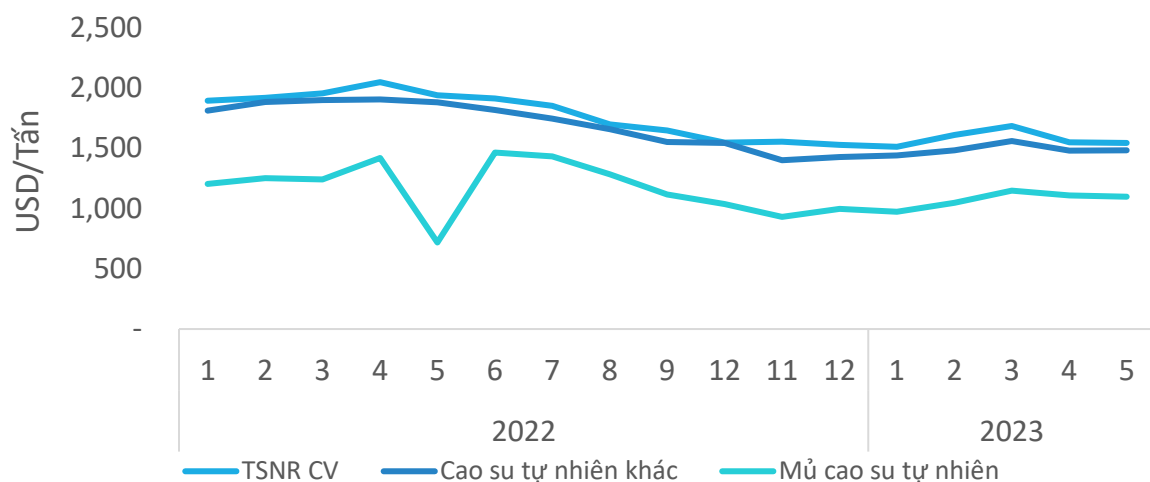


CAO SU

Cơ cấu chủng loại Cao su tự nhiên xuất khẩu sang thị trường Hoa Kỳ



Giá Cao su tự nhiên xuất khẩu bình quân sang thị trường Hoa Kỳ



Kết quả xuất khẩu Cao su tự nhiên sang thị trường Hoa Kỳ T5/2023



Cao su tự nhiên khác

Kim ngạch: **1,0** triệu USD
 Tăng **324,5%** so với T4/2023
 Giảm **31,5%** so với T5/2022



TSNR CV

Kim ngạch: **0,7** Triệu USD
 Tăng **1.073%** so với T4/2023
 Giảm **37,1%** so với T5/2022



Mủ cao su tự nhiên

Kim ngạch: **0,23** Triệu USD
 Tăng **153,8%** so với T4/2023
 Tăng **277,8%** so với T5/2022

Cao su tự nhiên khác

Giá xuất khẩu bình quân trong T5/2023 ở mức **1.481** USD/tấn; **tăng 0,1%** so với tháng trước; và **giảm 21,2%** so với cùng kỳ năm 2022.

TSNR CV

Giá xuất khẩu bình quân trong T5/2023 ở mức **1.543** USD/tấn; **giảm 0,2%** so với tháng trước; và **giảm 20,4%** so với cùng kỳ năm 2022.

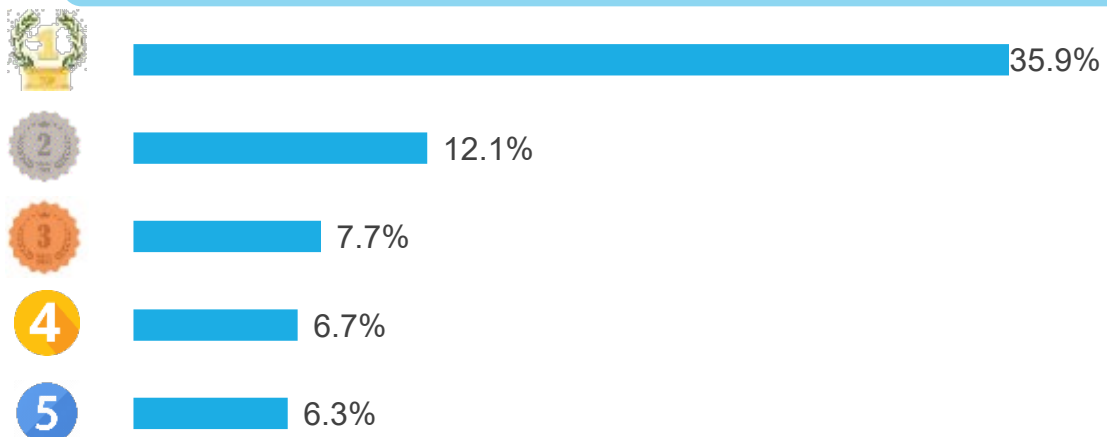
Mủ cao su tự nhiên

Giá xuất khẩu bình quân trong T5/2023 ở mức **1.095** USD/tấn; **giảm 1,1%** so với tháng trước; và **tăng 52,9%** so với cùng kỳ năm 2022.

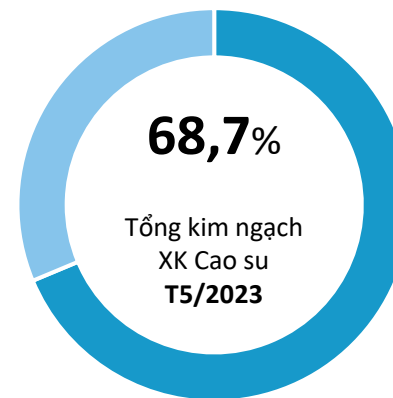


CAO SU

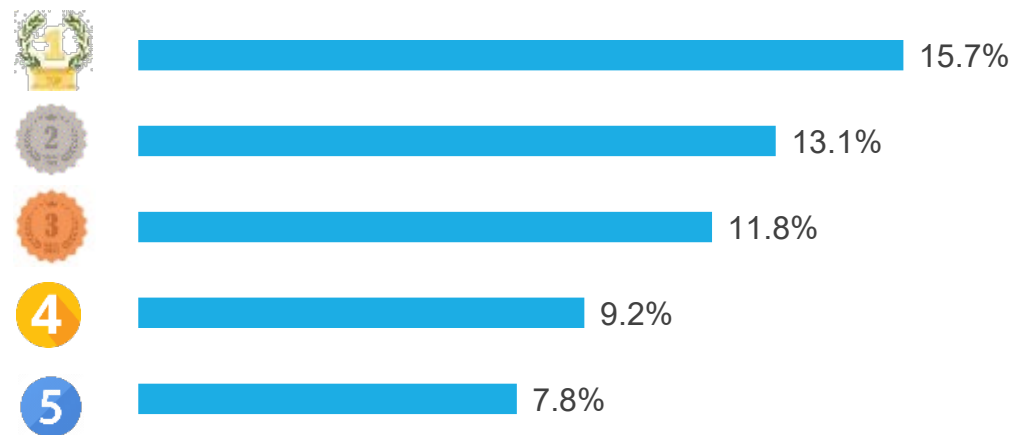
TOP 5 doanh nghiệp về kim ngạch xuất khẩu Cao su sang thị trường Hoa Kỳ T5/2023



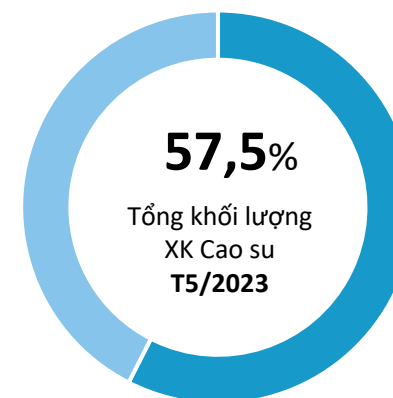
Tỷ trọng về kim ngạch của TOP 5 doanh nghiệp xuất khẩu Cao su sang thị trường Hoa Kỳ T5/2023



TOP 5 doanh nghiệp về khối lượng xuất khẩu Cao su sang thị trường Hoa Kỳ T5/2023



Tỷ trọng về khối lượng của TOP 5 doanh nghiệp xuất khẩu Cao su sang thị trường Hoa Kỳ T5/2023



Trong bối cảnh hiện tại lạm phát tại Hoa Kỳ vẫn cao, Ngân hàng Trung ương Hoa Kỳ (Fed) vẫn tăng lãi suất, cùng với tình trạng thắt chặt chi tiêu mua sắm các sản phẩm thông thường của người tiêu dùng Hoa Kỳ, sẽ tiếp tục gia tăng thêm khó khăn cho các ngành hàng xuất khẩu lớn của Việt Nam, trong đó có mặt hàng gỗ và sản phẩm gỗ. Dự báo đơn hàng cho các tháng tới ở mức thấp bởi nhu cầu thị trường yếu, cùng với đó ngành gỗ Việt Nam xuất khẩu sang Hoa Kỳ còn đối mặt với các vụ kiện về ván dán và các vụ điều tra về mặt hàng tủ bếp.

Gỗ và sản phẩm gỗ



Thời gian tới, giá nhiên liệu và nhu cầu chung về năng lượng tại Hoa Kỳ dự kiến sẽ giảm và làm giảm áp lực đối với giá cả, đặc biệt là chi phí vận tải. Đây là tín hiệu lạc quan cho việc xuất khẩu cao su của Việt Nam sang Hoa Kỳ trong các tháng tới.

Cao su



Xuất khẩu thủy sản của Việt Nam sang Hoa Kỳ đang có tín hiệu khả quan hơn. Tồn kho đang giảm có thể thúc đẩy nhu cầu nhập khẩu của Hoa Kỳ trong những tháng tới, đặc biệt là các sản phẩm tôm đã qua chế biến. Ecuador không mạnh về các sản phẩm này, vì vậy Việt Nam vẫn có lợi thế cạnh tranh.

Thủy sản



Theo chủ tịch Hiệp hội Hồ tiêu Việt Nam (VPA), xuất khẩu hồ tiêu sang thị trường Hoa Kỳ trong Quý II/2023 sẽ sụt giảm. Nguyên nhân do lượng hàng tồn từ năm trước và tâm lý chờ đợi giá tiêu giảm khi vụ thu hoạch tiêu Indonesia sắp đến vào tháng 7 và tháng 8 khiến các nhà nhập khẩu Hoa Kỳ giảm bớt thu mua hạt tiêu từ Việt Nam.

Hồ tiêu



Ipsard

AGRO@INFO


Ý kiến góp ý, xin vui lòng gửi đến:

TRUNG TÂM THÔNG TIN PHÁT TRIỂN NÔNG NGHIỆP NÔNG THÔN
VIỆN CHÍNH SÁCH VÀ CHIẾN LƯỢC PHÁT TRIỂN NÔNG NGHIỆP NÔNG THÔN

Địa chỉ: *Số 16 Thụy Khuê, P. Thụy Khuê, Q. Tây Hồ, Hà Nội*

Email: thongtinthitruong@ipsard.gov.vn; info@agro.gov.vn

Website: <http://agro.gov.vn/>



Xem thêm báo cáo