



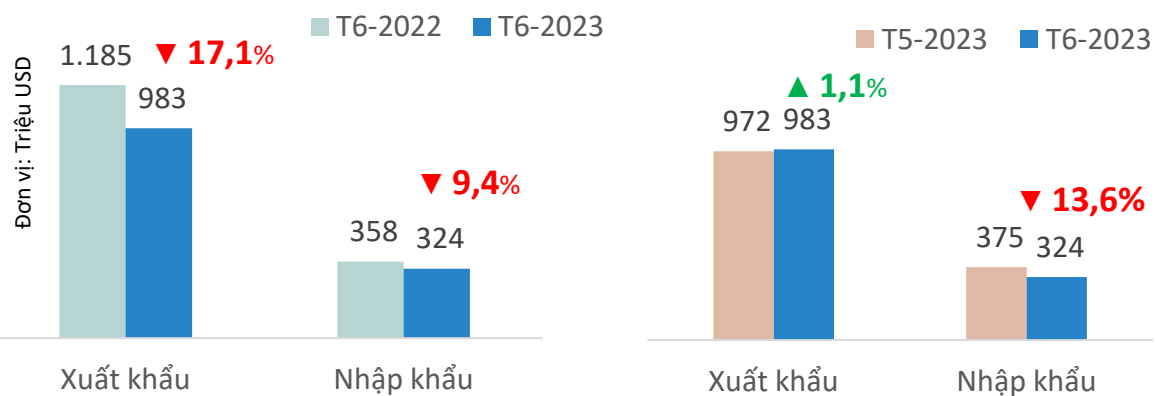
BÁO CÁO THỊ TRƯỜNG XUẤT KHẨU NÔNG LÂM THỦY SẢN THỊ TRƯỜNG HOA KỲ

SỐ THÁNG 07/2023

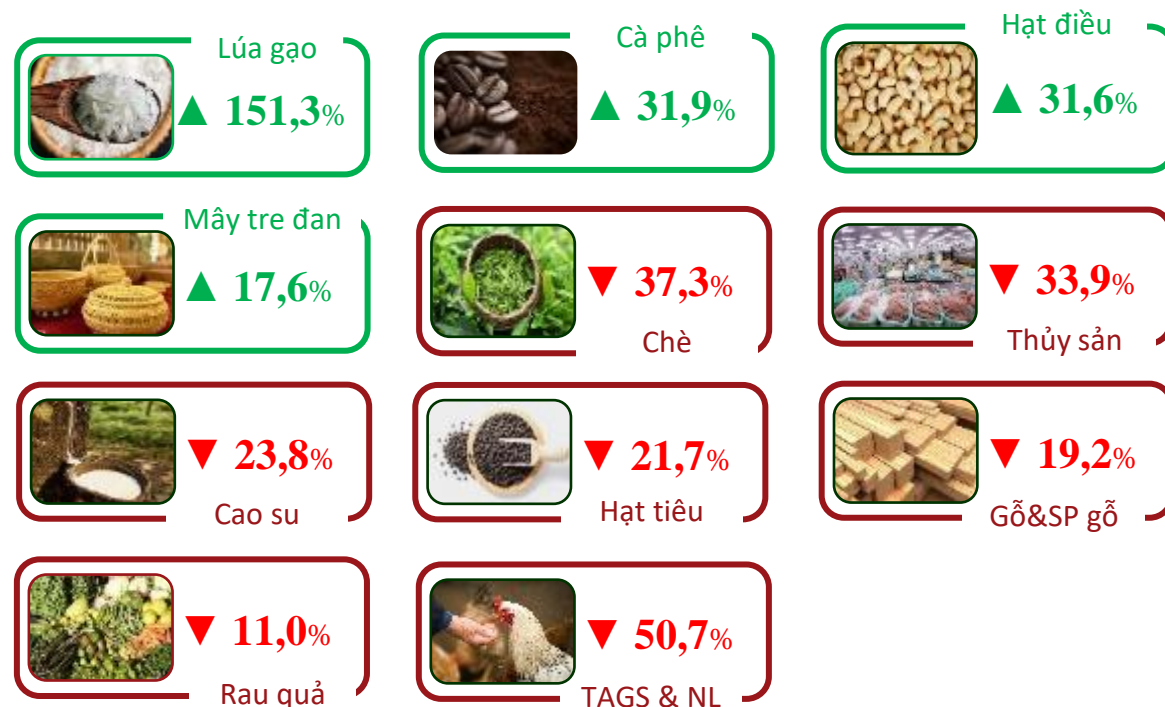


TÌNH HÌNH XUẤT NHẬP KHẨU NÔNG LÂM THỦY SẢN VIỆT NAM SANG THỊ TRƯỜNG HOA KỲ THÁNG 06/2023

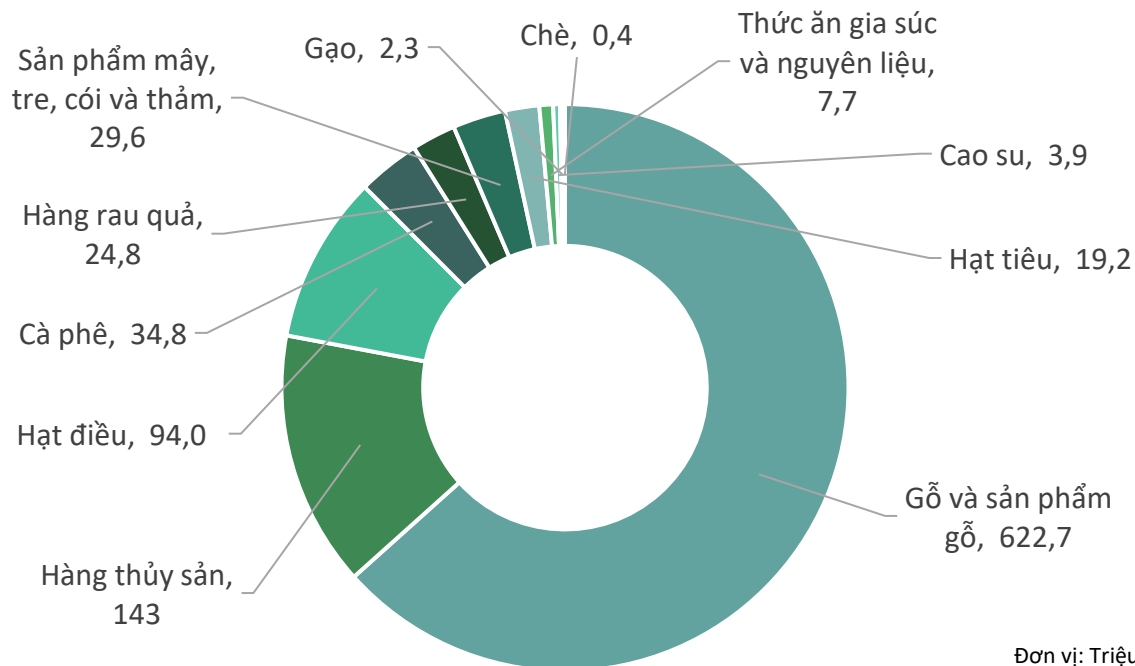
Kim ngạch xuất khẩu và nhập khẩu NLTS Việt Nam - Hoa Kỳ



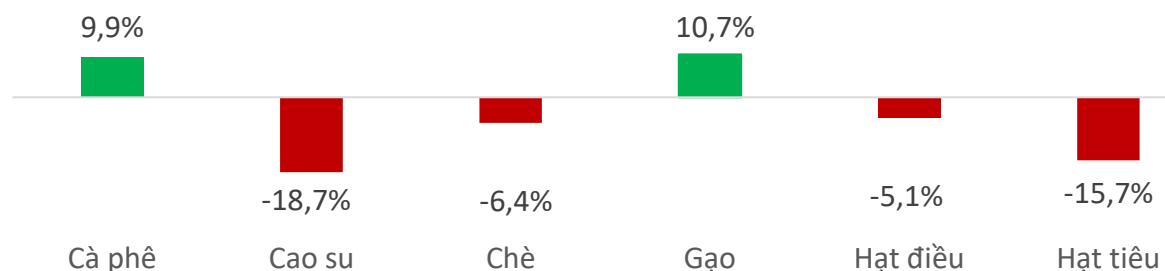
Biến động giá trị xuất khẩu NLTS chính sang Hoa Kỳ T6/2023 so với T6/2022



Kim ngạch xuất khẩu NLTS chính Việt Nam sang Hoa Kỳ T6/2023



Biến động giá xuất khẩu bình quân của một số sản phẩm NLTS chính của Việt Nam sang Hoa Kỳ T6/2023 so với T6/2022



Làm sâu sắc hơn nữa hợp tác kinh tế Việt Nam-Hoa Kỳ



Chiều ngày 20/7, tại Hà Nội, Thủ tướng Phạm Minh Chính đã tiếp Bộ trưởng Bộ Tài chính Hoa Kỳ Janet Yellen. Đây là chuyến thăm Việt Nam đầu tiên của bà Janet Yellen, trên cương vị Bộ trưởng Bộ Tài chính Hoa Kỳ.

Nhân dịp này, hai nước cũng trao đổi các biện pháp hỗ trợ quá trình chuyển đổi sạch toàn cầu, thúc đẩy hợp tác trong lĩnh vực tài chính-ngân hàng, trao đổi cách thức tăng cường phục hồi tài chính, ổn định kinh tế vĩ mô.

Qua trao đổi, Thủ tướng Phạm Minh Chính đề nghị tăng cường kết nối hai nền kinh tế, hợp tác thương mại, gia tăng khả năng phục hồi của chuỗi cung ứng, thúc đẩy doanh nghiệp Hoa Kỳ mở rộng và tiếp tục đầu tư tại Việt Nam.

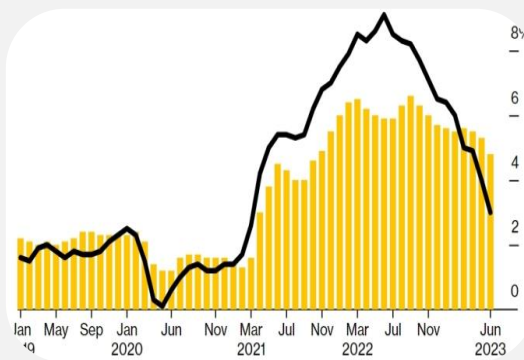
Nguồn: baohinhphu.vn

Lạm phát tiêu dùng của Hoa Kỳ thấp nhất kể từ năm 2021

Ngày 12/7, Bộ Lao động Hoa Kỳ công bố số liệu cho thấy, chỉ số giá tiêu dùng (CPI) của Hoa Kỳ trong tháng 6 đã tăng 0,3% so với cùng kỳ năm ngoái, giảm mạnh so với mức 4% của tháng 5 và thấp hơn mức dự đoán của các nhà phân tích. Đây là mức lạm phát thường niên thấp nhất kể từ tháng 3/2021.

Lạm phát tại Hoa Kỳ được dự báo

ở mức 3,3% vào cuối năm, cao hơn so với mức 3,1% trong các dự báo gần nhất. Lạm phát tại Hoa Kỳ đã chậm lại kể từ mức cao nhất trong vòng 40 năm là 9,1%, nhưng vẫn cao hơn nhiều so với mức mục tiêu 2% của FED.



Nguồn: dangcongsan.vn

Hoa Kỳ kết luận sơ bộ vụ việc rà soát hành chính thuế chống trợ cấp lốp xe ô tô Việt Nam

Theo Cục Phòng vệ thương mại (Bộ Công Thương), ngày 18 tháng 7 năm 2023, Bộ Thương mại Hoa Kỳ (DOC) đã ban hành kết luận sơ bộ trong vụ việc rà soát hành chính lần thứ nhất thuế chống trợ cấp lốp xe ô tô nhập khẩu từ Việt Nam.

Vụ việc được khởi xướng ngày

06/9/2022. DOC đã tiến hành rà soát thuế chống trợ cấp theo đề nghị của 1 doanh nghiệp xuất khẩu Việt Nam trong giai đoạn 10/11/2020-31/12/2021.

Cục Phòng vệ thương mại thông tin thêm, DOC dự kiến ban hành kết luận cuối cùng đối với vụ việc rà soát muộn nhất là 120 ngày kể từ ngày công bố kết luận sơ bộ.



Nguồn: congthuong.vn



TIN LIÊN QUAN



LÚA GẠO

Khối lượng và giá trị gạo xuất khẩu sang thị trường Hoa Kỳ



Kết quả xuất khẩu gạo sang thị trường Hoa Kỳ T6/2023

KIM NGẠCH
2,27 triệu USD

➤ Tăng **19,3%** so với T5/2023

➤ Tăng **151,3%** so với T6/2022

➤ Cao hơn **0,72 triệu USD** so với bình quân theo tháng năm 2022

❖ Lũy kế 6 tháng 2023 đạt **12,1 tr.USD**, đạt **65,1%** kim ngạch năm 2022

KHỐI LƯỢNG
2,94 nghìn tấn

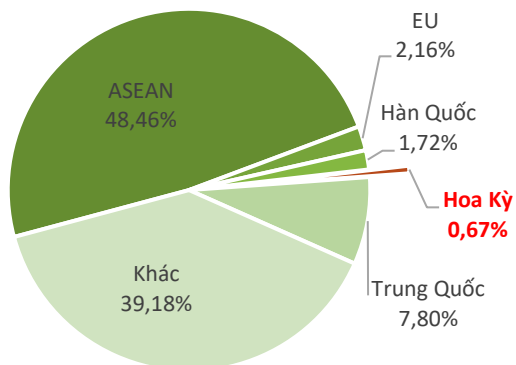
➤ Tăng **6,4%** so với T5/2023

➤ Tăng **127,0%** so với T6/2022

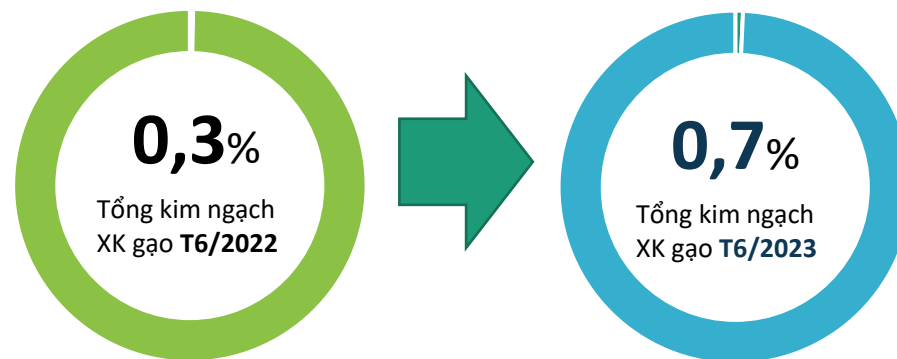
➤ Cao hơn **890 tấn** so với bình quân theo tháng năm 2022

❖ Lũy kế 6 tháng 2023 đạt **16,4** nghìn tấn, đạt **66,7%** khối lượng năm 2022

Tỷ trọng giá trị gạo VN sang thị trường Hoa Kỳ T6/2023



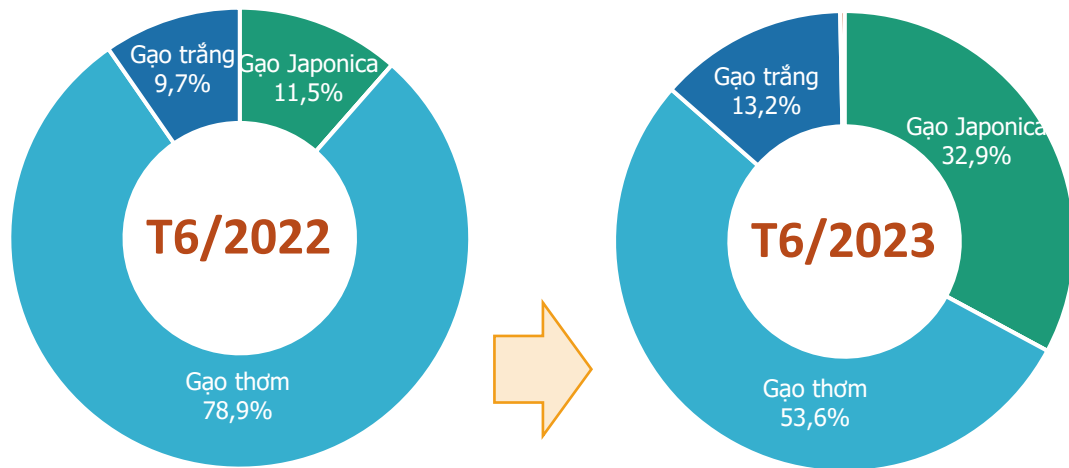
Biến động tỷ trọng giá trị gạo VN sang thị trường Hoa Kỳ T6/2023





LÚA GẠO

Cơ cấu chủng loại Gạo xuất khẩu sang thị trường Hoa Kỳ



Kết quả xuất khẩu Gạo sang thị trường Hoa Kỳ T6/2023



Gạo thơm

Kim ngạch: **1,2** triệu USD
 Tăng **26%** so với T5/2023
 Tăng **71%** so với T6/2022



Gạo Japonica

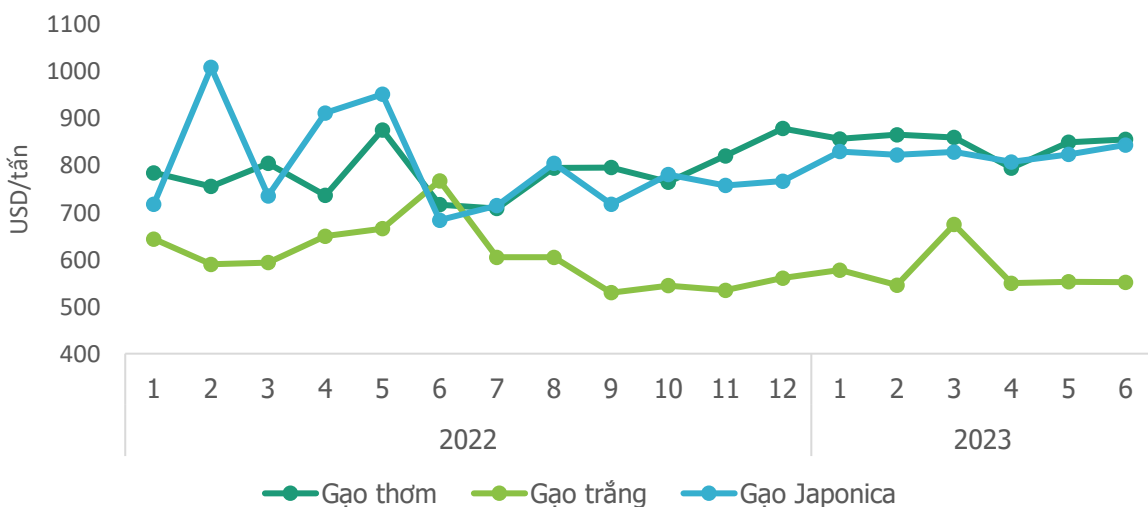
Kim ngạch: **0,7** triệu USD
 Tăng **79%** so với T5/2023
 Tăng **623%** so với T6/2022



Gạo trắng

Kim ngạch: **0,3** triệu USD
 Giảm **43%** so với T5/2023
 Tăng **246%** so với T6/2022

Giá Gạo xuất khẩu bình quân sang thị trường Hoa Kỳ T6/2023



Gạo Japonica

Giá xuất khẩu bình quân trong T6/2023 ở mức **844 USD/tấn**; **tăng 2%** so với tháng trước; và **tăng 23%** so với cùng kỳ năm 2022.

Gạo thơm

Giá xuất khẩu bình quân trong T6/2023 ở mức **856 USD/tấn**; **tăng 1%** so với tháng trước; và **tăng 19%** so với cùng kỳ năm 2022.

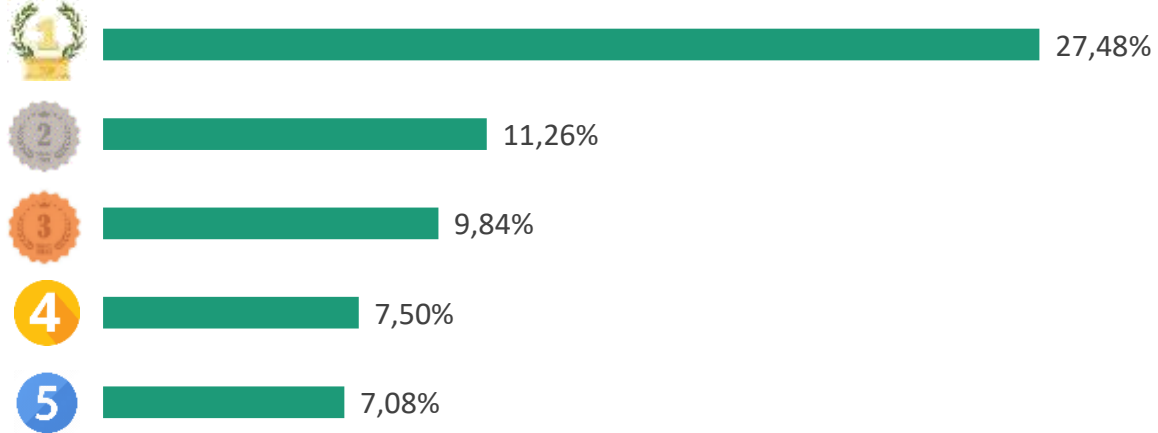
Gạo trắng

Giá xuất khẩu bình quân trong T6/2023 ở mức **552 USD/tấn**; **giảm 0,2%** so với tháng trước; và **giảm 28%** so với cùng kỳ năm 2022.

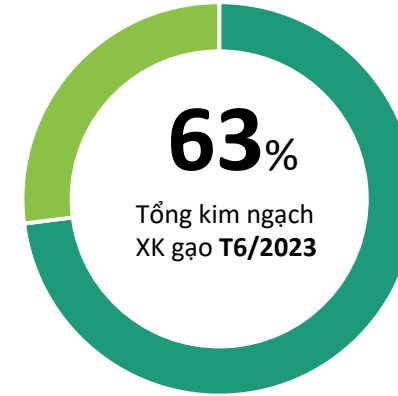


LÚA GẠO

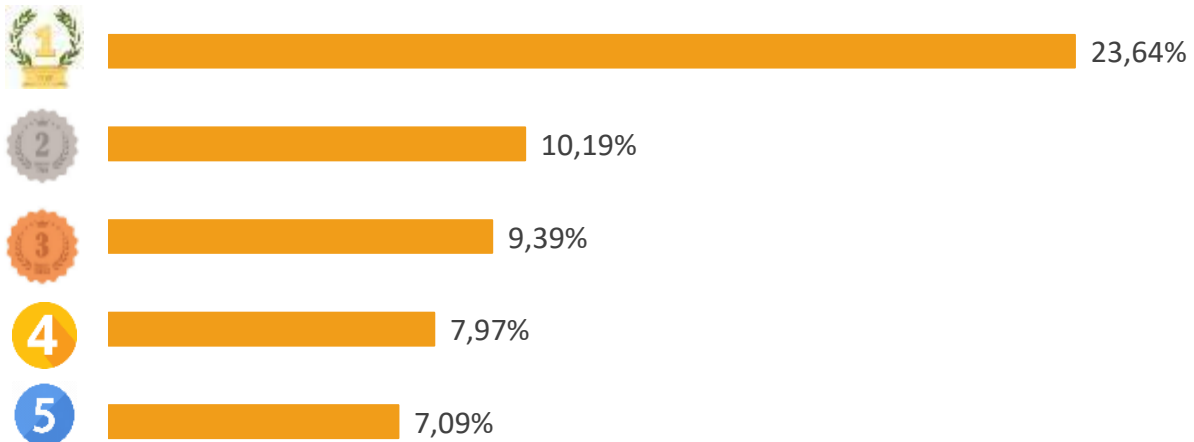
TOP 5 doanh nghiệp về kim ngạch xuất khẩu T6/2023



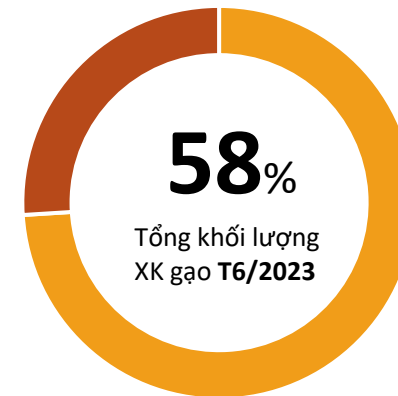
Tỷ trọng về kim ngạch của TOP 5 doanh nghiệp xuất khẩu T6/2023



TOP 5 doanh nghiệp về khối lượng xuất khẩu T6/2023



Tỷ trọng về khối lượng của TOP 5 doanh nghiệp xuất khẩu T6/2023





LÚA GẠO



TIN LIÊN QUAN

ĐIỂM TIN THỊ TRƯỜNG LÚA GẠO HOA KỲ

Theo báo cáo Triển vọng gạo tháng 7/2023 của USDA, dự báo sản lượng gạo niên vụ 2023/24 của Hoa Kỳ tăng 4% lên mức 10,5 triệu tấn, do diện tích thu hoạch lớn hơn. Tổng lượng gạo nhập khẩu giảm 50.000 tấn xuống 1,4 triệu tấn.

Nguồn: USDA (7/2023)

Tổng cung gạo của Hoa Kỳ niên vụ 2023/24 tăng 315.000 tấn lên mức 13,2 triệu tấn, tăng 11% so với cùng kỳ niên vụ 2022/23.

Nguồn: USDA (7/2023)

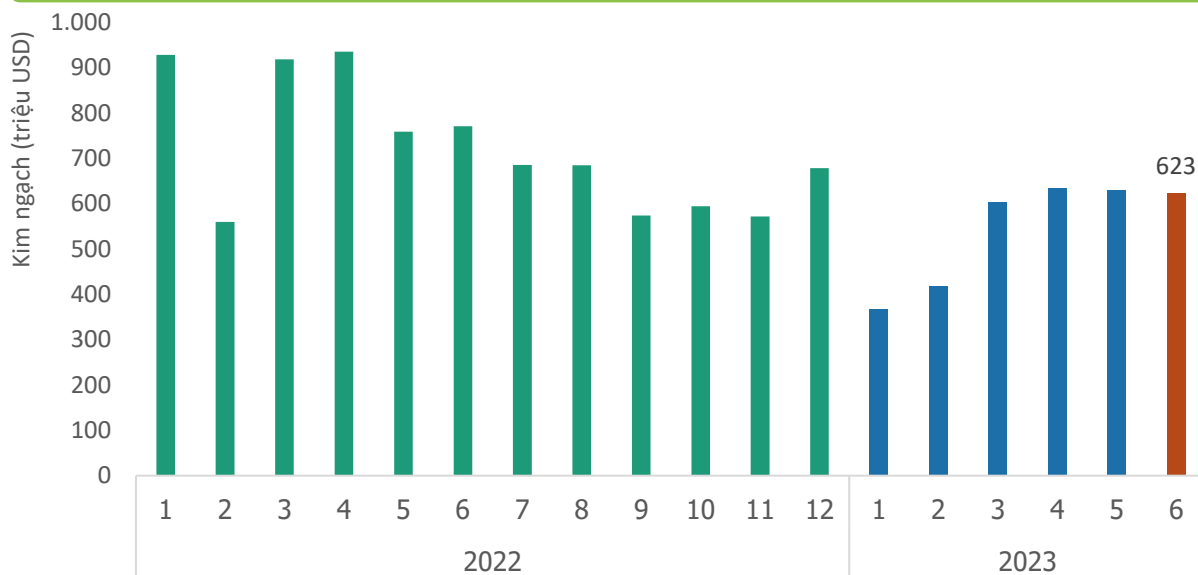
Niên vụ 2023/24, tổng lượng gạo tiêu thụ và tồn kho tăng 50.000 tấn lên mức kỷ lục 7,8 triệu tấn, trong khi đó, xuất khẩu tăng 300.000 tấn lên 4 triệu tấn.

Nguồn: USDA (7/2023)



GỠ VÀ SP GỠ

Giá trị gỗ và SP gỗ xuất khẩu sang thị trường Hoa Kỳ



Kết quả xuất khẩu gỗ và SP gỗ sang thị trường Hoa Kỳ T6/2023

KIM NGẠCH

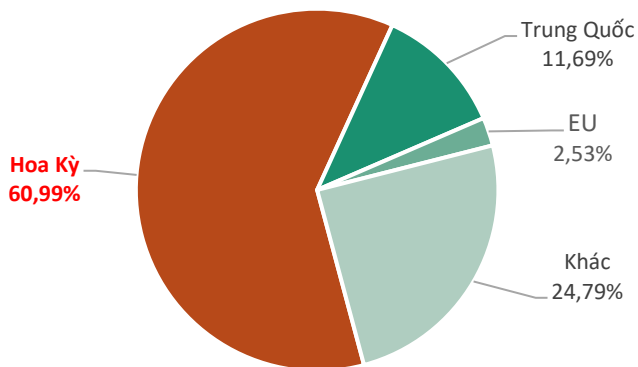


623

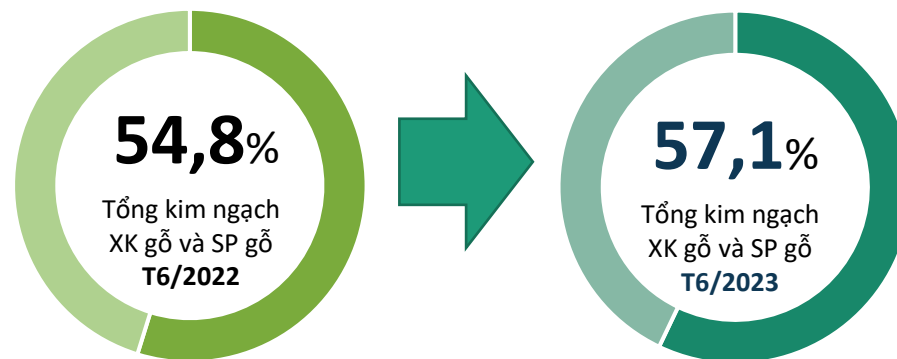
triệu USD

- ↘ Giảm **1,0%** so với T5/2023
- ↘ Giảm **19,2%** so với T6/2022
- ↓ Thấp hơn **98 triệu USD** so với bình quân theo tháng năm 2022
- ❖ Lũy kế 6 tháng đạt **3,3** tỷ USD, đạt **37,8%** kim ngạch năm 2022

Tỷ trọng giá trị gỗ và SP gỗ Việt Nam sang thị trường Hoa Kỳ T6/2023



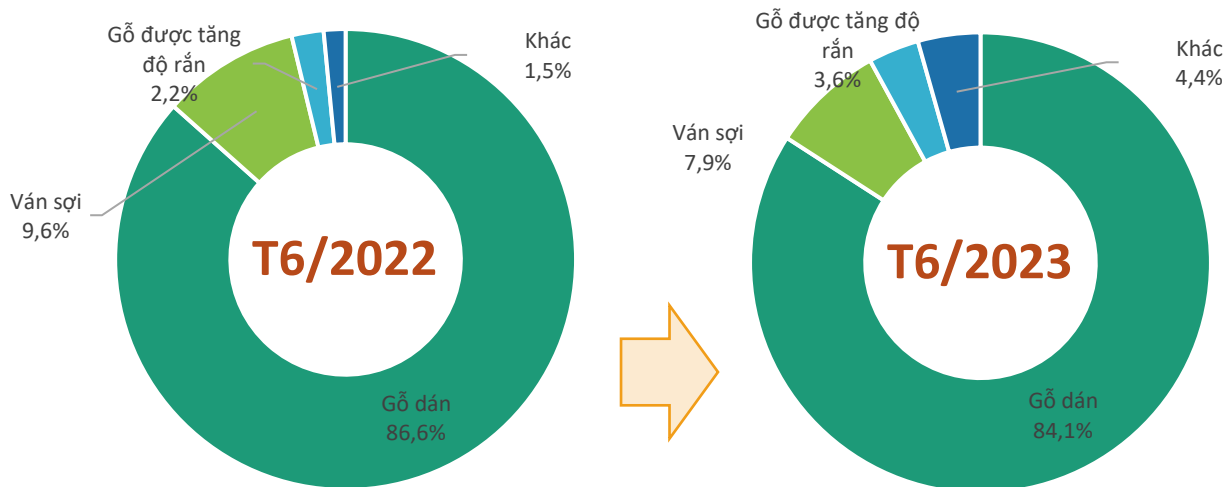
Biến động tỷ trọng giá trị gỗ và SP gỗ sang thị trường Hoa Kỳ T6/2023





GỖ VÀ SP GỖ

Cơ cấu chủng loại gỗ và SP gỗ xuất khẩu sang thị trường Hoa Kỳ



Kết quả xuất khẩu gỗ và SP gỗ sang thị trường Hoa Kỳ T6/2023



Gỗ dán

Kim ngạch: **27,4** Triệu USD
Giảm **3%** so với T5/2023
Giảm **46%** so với T6/2022



Ván sợi

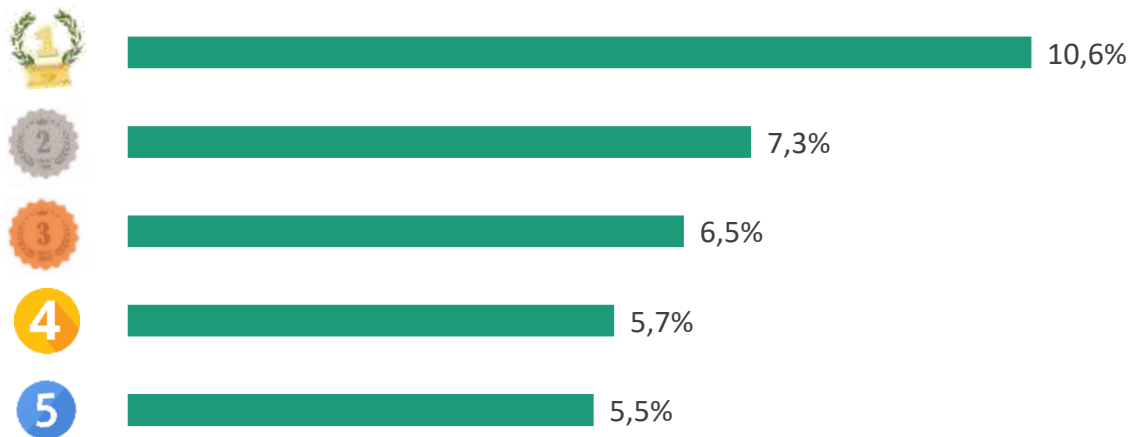
Kim ngạch: **2,6** Triệu USD
Tăng **20%** so với T5/2023
Giảm **54%** so với T6/2022



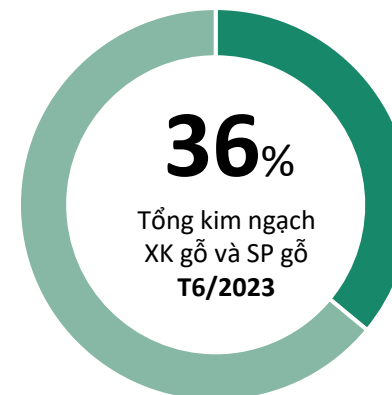
Gỗ được tăng độ rắn

Kim ngạch: **1,2** Triệu USD
Tăng **56%** so với T5/2023
Giảm **11%** so với T6/2022

TOP 5 doanh nghiệp về kim ngạch xuất khẩu T6/2023



Tỷ trọng về kim ngạch của TOP 5 doanh nghiệp xuất khẩu T6/2023





GỖ VÀ SP GỖ



Tin liên quan

ĐIỂM TIN THỊ TRƯỜNG GỖ VÀ SẢN PHẨM GỖ HOA KỲ

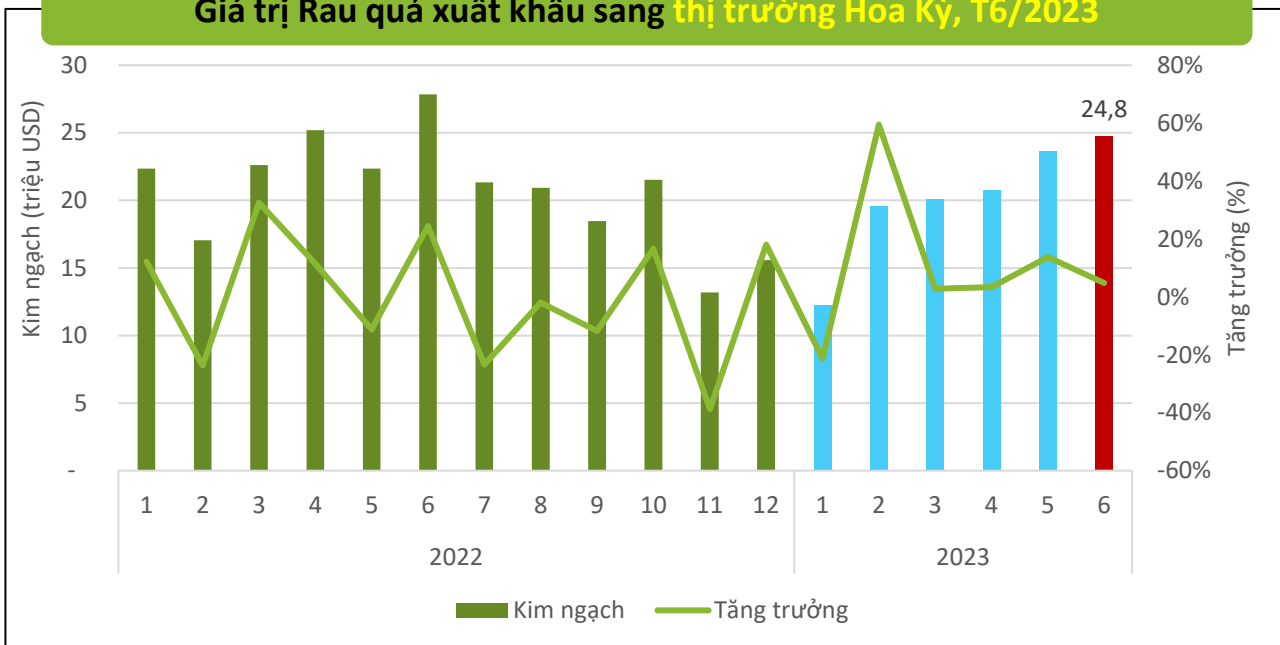
Nhập khẩu gỗ xẻ cứng nhiệt đới của Hoa Kỳ đạt 15.681 m³ trong tháng 5/2023 giảm 4% so với tháng trước và giảm 43% so với cùng kỳ năm trước. Nhập khẩu từ Braxin đã tăng 8% so với cùng kỳ năm trước, trong khi nhập khẩu từ Malaysia giảm 7%, Indonesia giảm 20%, và Cameroon giảm 36%.

Nhập khẩu đồ gỗ nội thất của Hoa Kỳ trong tháng 5/2023 đạt 1,74 tỷ USD tăng 8% so với tháng trước nhưng giảm 30% so với cùng kỳ năm trước. Trong đó, nhập khẩu từ Trung Quốc và Việt Nam tăng 15% so với cùng kỳ năm trước.



RAU QUẢ (XUẤT KHẨU)

Giá trị Rau quả xuất khẩu sang thị trường Hoa Kỳ, T6/2023



Kết quả xuất khẩu Rau quả sang thị trường Hoa Kỳ, T6/2023

KIM NGẠCH



24,8

triệu USD

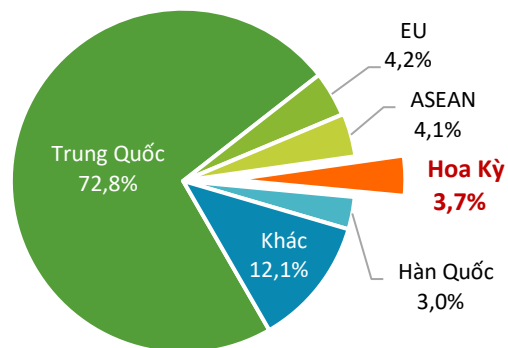
Tăng **4,8%** so với T5/2023

Giảm **11,0%** so với T6/2022

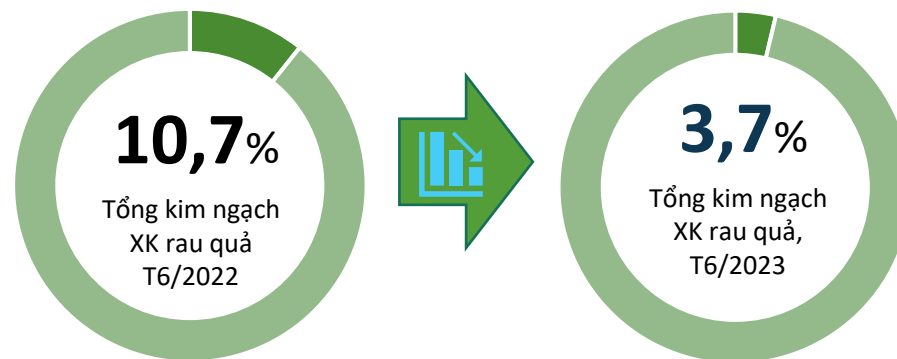
Cao hơn **4,1 triệu USD** so với bình quân theo tháng năm 2022

Lũy kế 6 tháng 2023 đạt **118,2 triệu USD**, đạt **47,7%** kim ngạch năm 2022

Tỷ trọng giá trị Rau quả Việt Nam xuất khẩu sang thị trường Hoa Kỳ, T6/2023

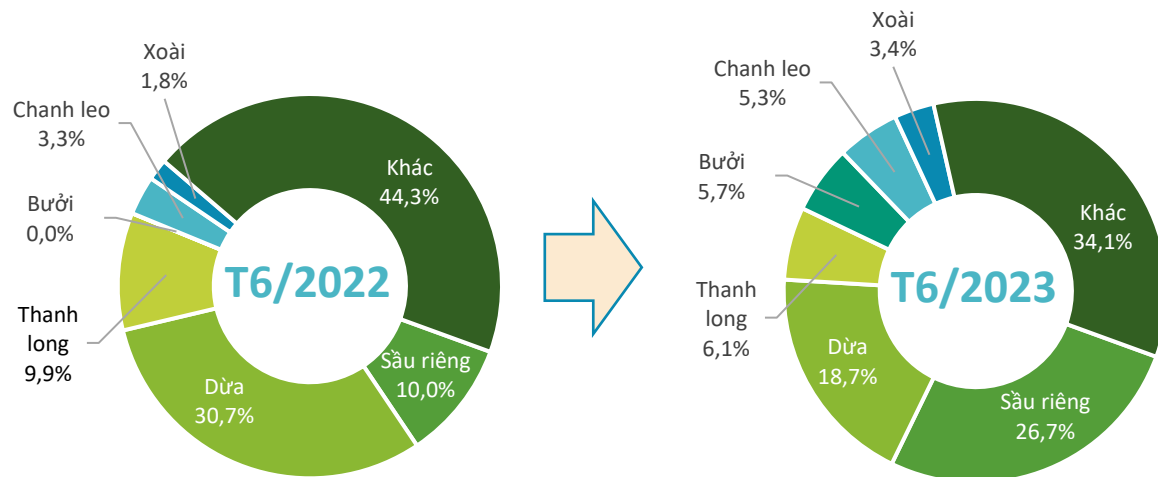


Biến động tỷ trọng giá trị Rau quả VN xuất khẩu sang thị trường Hoa Kỳ, T6/2023



RAU QUẢ (XUẤT KHẨU)

Cơ cấu chủng loại Rau quả xuất khẩu sang thị trường Hoa Kỳ, T6/2023



Kết quả xuất khẩu Rau quả sang thị trường Hoa Kỳ, T6/2023



Sầu riêng

Kim ngạch: **6,6** triệu USD

Tăng **215,6%** so với T5/2023

Tăng **136,6%** so với T6/2022



Dừa

Kim ngạch: **4,6** triệu USD

Giảm **2,8%** so với T5/2023

Giảm **45,7%** so với T6/2022



Thanh long

Kim ngạch: **1,5** triệu USD

Giảm **25,3%** so với T5/2023

Giảm **44,9%** so với T6/2022



Bưởi

Kim ngạch: **1,4** triệu USD

Tăng **85,1%** so với T5/2023

Tăng **36.440%** so với T6/2022



Chanh leo

Kim ngạch: **1,3** triệu USD

Giảm **60,2%** so với T5/2023

Tăng **43,3%** so với T6/2022



Xoài

Kim ngạch: **0,83** triệu USD

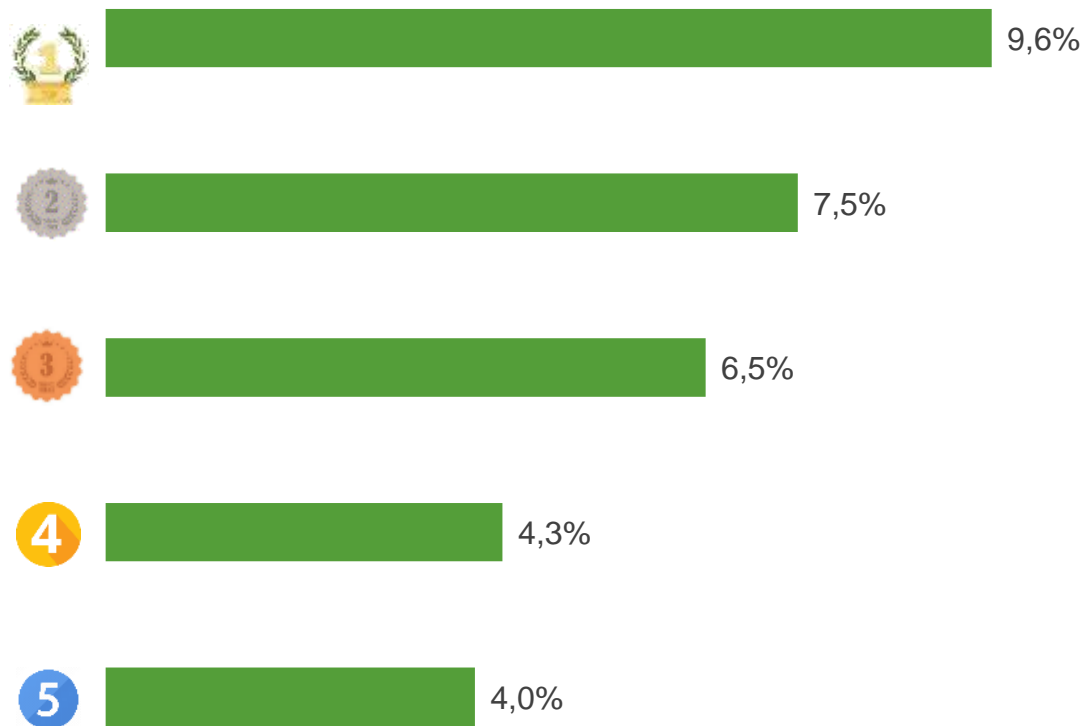
Tăng **79,9%** so với T5/2023

Tăng **66,1%** so với T6/2022

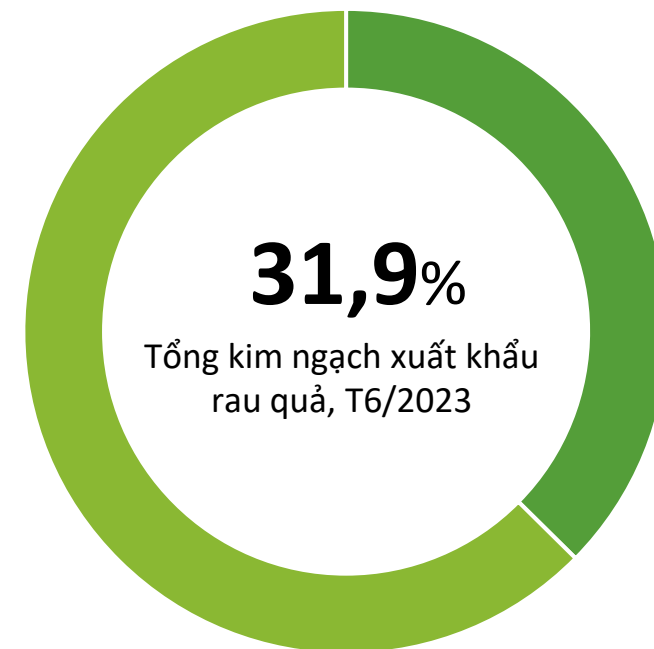


RAU QUẢ (XUẤT KHẨU)

TOP 5 doanh nghiệp về kim ngạch xuất khẩu Rau quả sang thị trường Hoa Kỳ, T6/2023



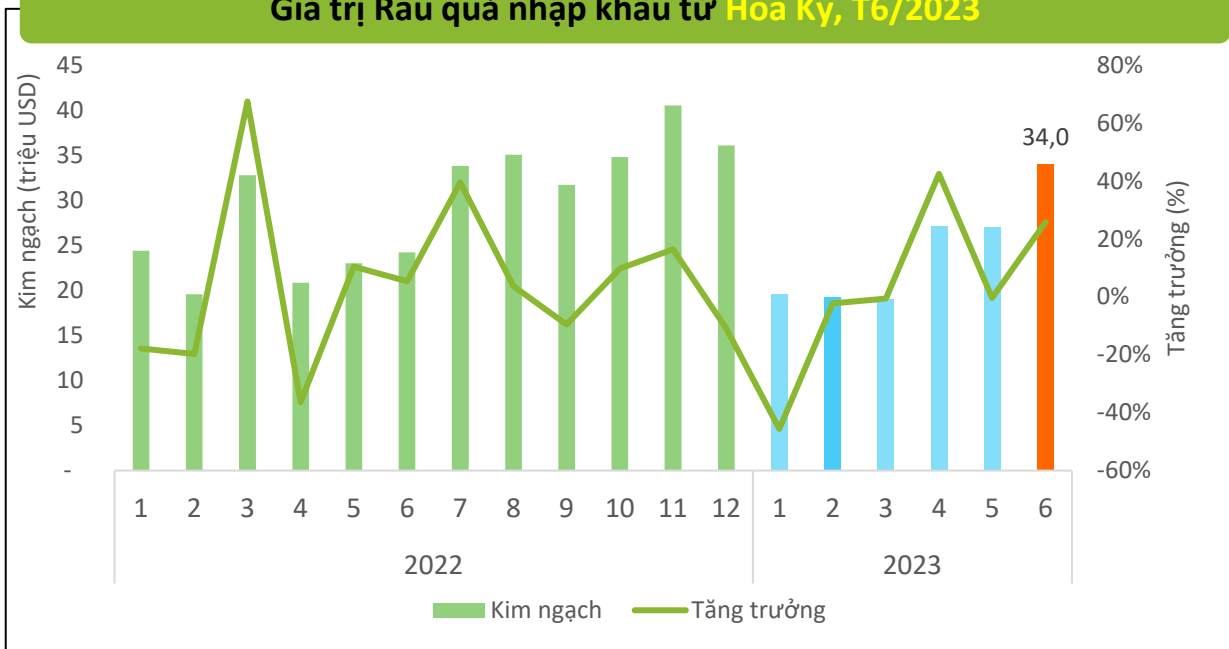
Tỷ trọng về kim ngạch của TOP 5 doanh nghiệp xuất khẩu Rau quả sang thị trường Hoa Kỳ, T6/2023





RAU QUẢ (NHẬP KHẨU)

Giá trị Rau quả nhập khẩu từ Hoa Kỳ, T6/2023



Kết quả nhập khẩu Rau quả từ Hoa Kỳ, T6/2023

KIM NGẠCH



34,0

triệu USD

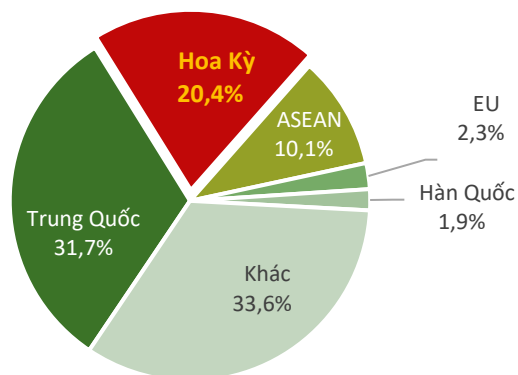
Tăng **25,8%** so với T5/2023

Tăng **40,5%** so với T6/2022

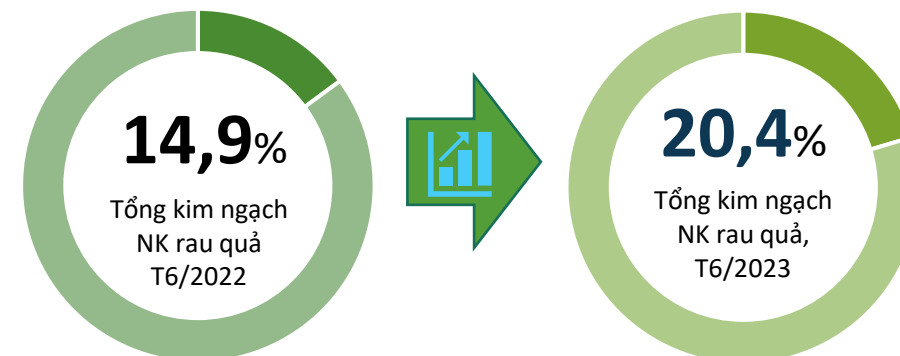
Cao hơn **4,3 triệu USD** so với bình quân theo tháng năm 2022

Lũy kế 6 tháng 2023 đạt **146,3 triệu USD**, đạt **41,0%** kim ngạch năm 2022

Tỷ trọng giá trị Rau quả nhập khẩu từ Hoa Kỳ, T6/2023



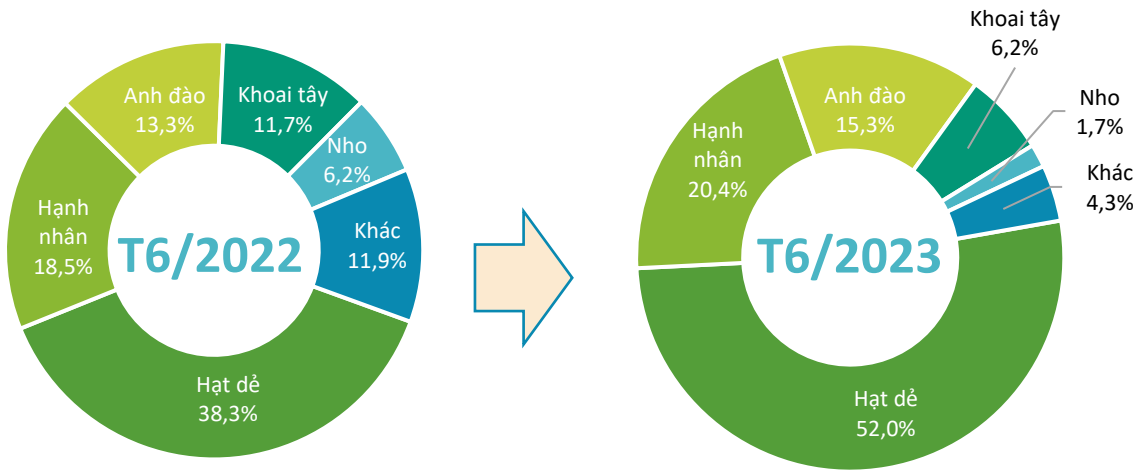
Biến động tỷ trọng giá trị nhập khẩu Rau quả từ Hoa Kỳ, T6/2023



Nguồn: Tổng hợp từ số liệu của Tổng cục Hải quan

RAU QUẢ (NHẬP KHẨU)

Cơ cấu chủng loại Rau quả nhập khẩu từ thị trường Hoa Kỳ, T6/2023



Kết quả nhập khẩu Rau quả từ thị trường Hoa Kỳ, T6/2023



Hạt dẻ

Kim ngạch: **17,7** triệu USD
Tăng **14,3%** so với T5/2023
Tăng **90,5%** so với T6/2022



Hạnh nhân

Kim ngạch: **6,95** triệu USD
Tăng **6,9%** so với T5/2023
Tăng **55,0%** so với T6/2022



Anh đào

Kim ngạch: **5,2** triệu USD
Tăng **190,0%** so với T5/2023
Tăng **62,0%** so với T6/2022



Khoai tây

Kim ngạch: **2,1** triệu USD
Tăng **1.909%** so với T5/2023
Giảm **25,2%** so với T6/2022



Nho

Kim ngạch: **0,59** triệu USD
Tăng **207,3%** so với T5/2023
Giảm **49,7%** so với T6/2022

ĐIỂM TIN THỊ TRƯỜNG RAU QUẢ HOA KỲ

01

Theo Hiệp hội Táo và Lê Thế giới, tính đến ngày 01/06/2023, dự trữ táo của Hoa Kỳ ở mức 559.245 tấn, thấp hơn 8,6% so với năm 2022. Tồn kho các loại táo như sau: Fuji tăng 15,2%, Gala tăng 30,7%, Golden Delicious thấp hơn 25,7%, Granny Smith giảm 46,9% và Honeycrisp giảm 39,3%. Dự trữ lê của Hoa Kỳ ở mức 17.541 tấn, giảm 5,9% so với năm 2022. Về các loại lê như sau: Anjou giảm 4,5%, Bosc giảm 38,6%, Red Anjou giảm 15,6%.

Nguồn: Freshplaza.com

02

Chính phủ Hoa Kỳ sẽ giúp Kenya mở rộng thị trường xuất khẩu bơ với dự án trị giá 160 triệu USD. Giám đốc Cơ quan Phát triển Quốc tế Hoa Kỳ (USAID) cho biết, tổ chức này muốn mở rộng quy mô diện tích bơ ở miền tây Kenya để đảm bảo có đủ sản lượng để duy trì thị trường xuất khẩu trái vụ.

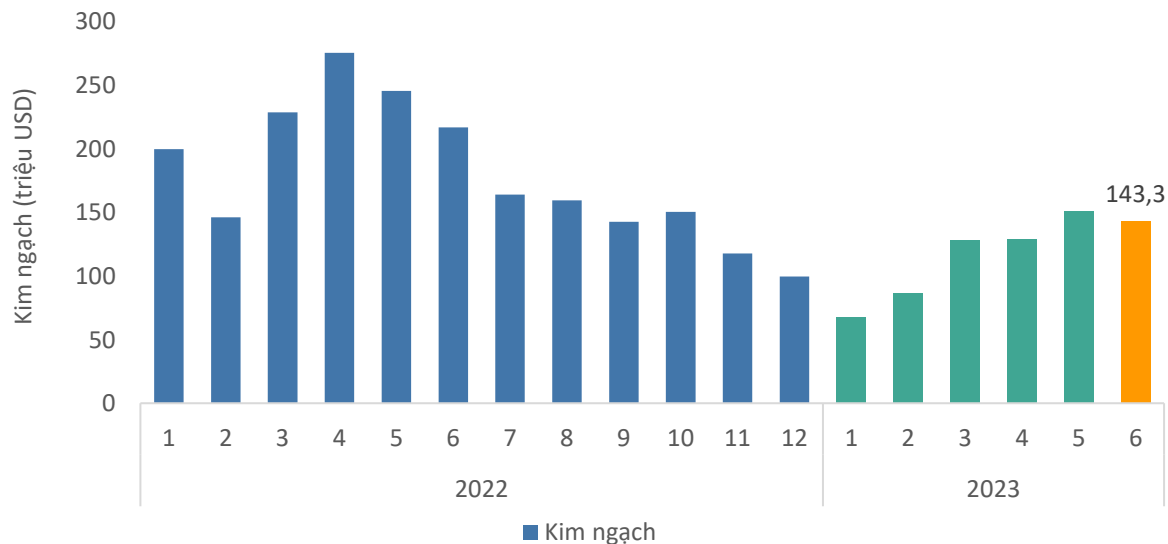
Nguồn: Businessdailyafrica.com





Thủy sản


Khối lượng và giá trị Thủy sản xuất khẩu sang thị trường Hoa Kỳ



Kết quả xuất khẩu Thủy sản sang thị trường Hoa Kỳ T6/2023

KIM NGẠCH

143,3 triệu USD



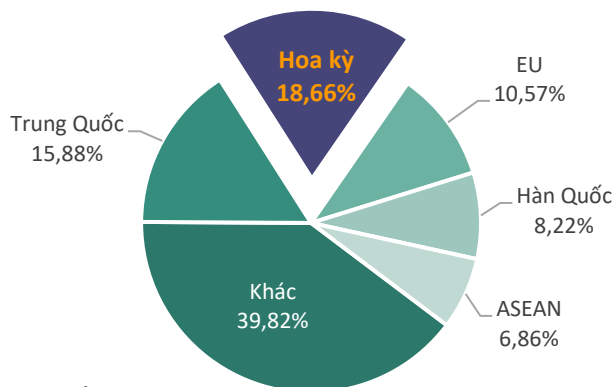
↘ Giảm **5,0%** so với T5/2023

↘ Giảm **33,9%** so với T6/2022

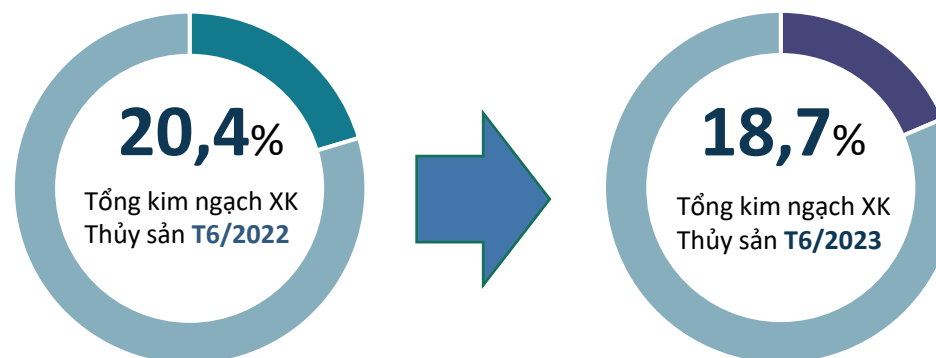
↓ Thấp hơn **35,6 triệu USD** so với bình quân năm 2022

❖ Lũy kế 6 tháng 2023 đạt **703,3 tr.USD**, đạt **32,9%** kim ngạch năm 2022

Tỷ trọng giá trị Thủy sản Việt Nam sang thị trường Hoa Kỳ T6/2023

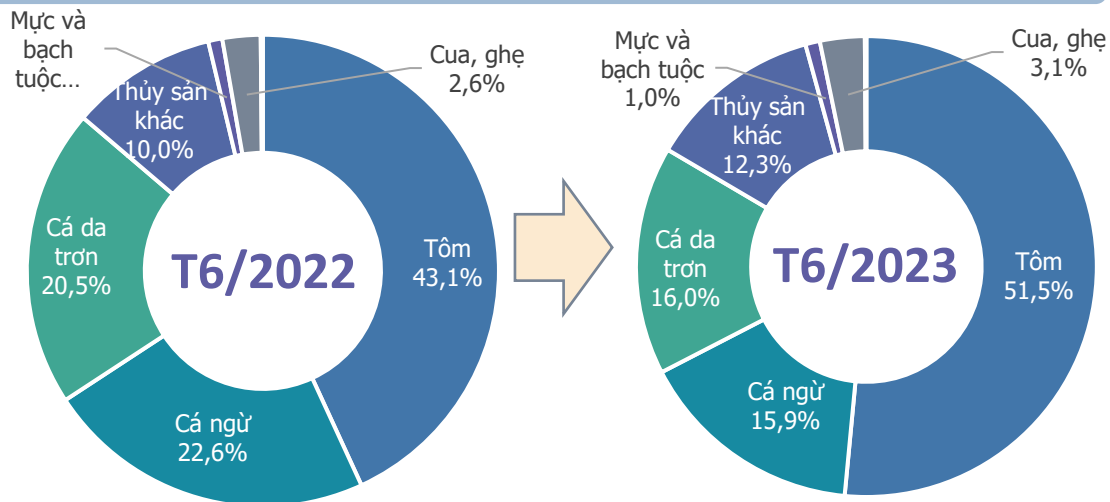


Biến động tỷ trọng giá trị Thủy sản VN sang thị trường Hoa Kỳ T6/2023

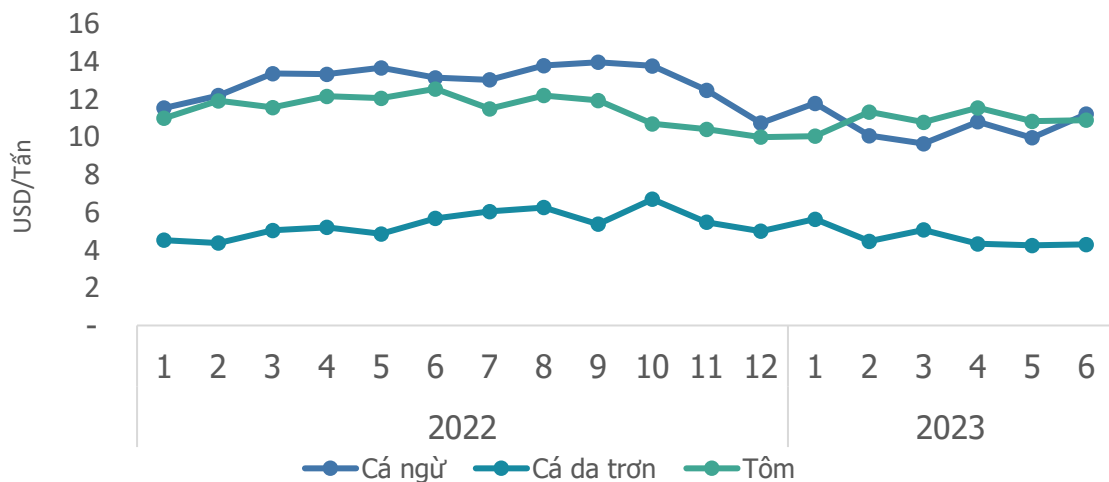


Thủy sản

Cơ cấu chủng loại Thủy sản xuất khẩu sang thị trường Hoa Kỳ



Giá Thủy sản xuất khẩu bình quân sang thị trường Hoa Kỳ



Kết quả xuất khẩu Thủy sản sang thị trường Hoa Kỳ T6/2023



Tôm

Kim ngạch: **72,8** Triệu USD
 Tăng **6,9%** so với T5/2023
 Giảm **21,8%** so với T6/2022



Cá ngừ

Kim ngạch: **22,5** Triệu USD
 Giảm **5,7%** so với T5/2023
 Giảm **54,0%** so với T6/2022



Cá da trơn

Kim ngạch: **22,7** Triệu USD
 Giảm **30,4%** so với T5/2023
 Giảm **48,6%** so với T6/2022

Cá ngừ

Giá xuất khẩu bình quân trong T6/2023 ở mức **11,2** USD/kg; **tăng 12,1%** so với tháng trước; và **giảm 14,7%** so với cùng kỳ năm 2022.

Cá da trơn

Giá xuất khẩu bình quân trong T6/2023 ở mức **4,3** USD/kg; **tăng 1,1%** so với tháng trước; và **giảm 24,4%** so với cùng kỳ năm 2022.

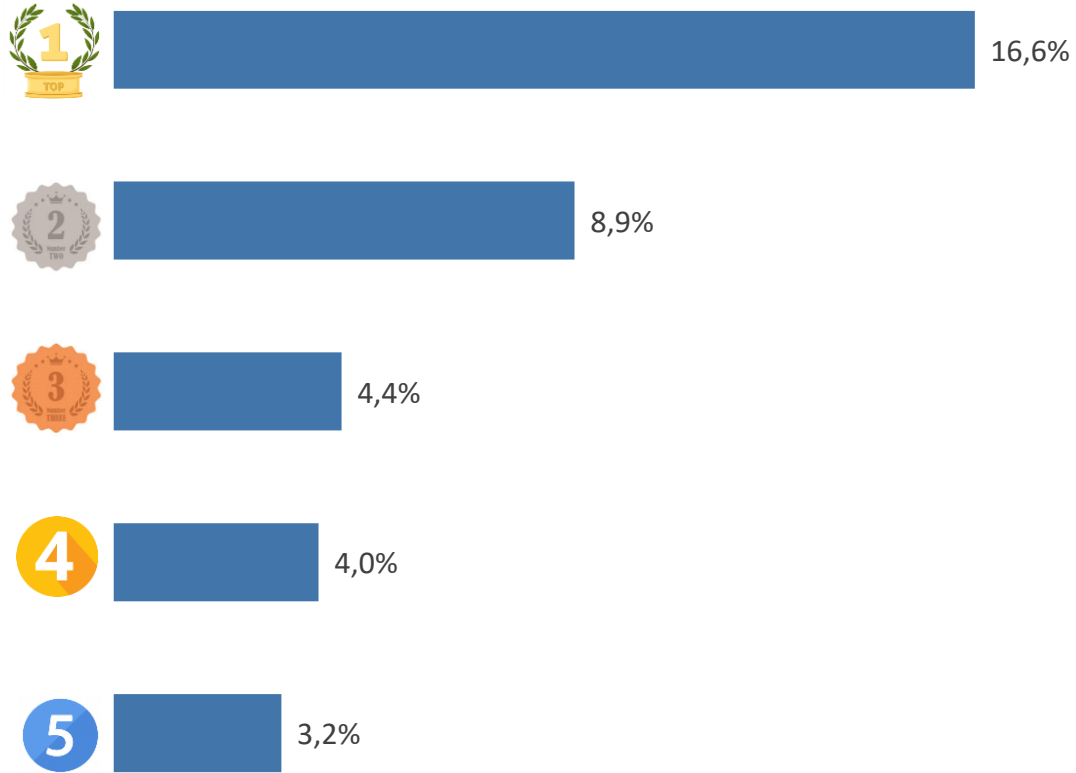
Tôm

Giá xuất khẩu bình quân trong T6/2023 ở mức **10,9** USD/kg; **tăng 0,6%** so với tháng trước; và **giảm 13,2%** so với cùng kỳ năm 2022.

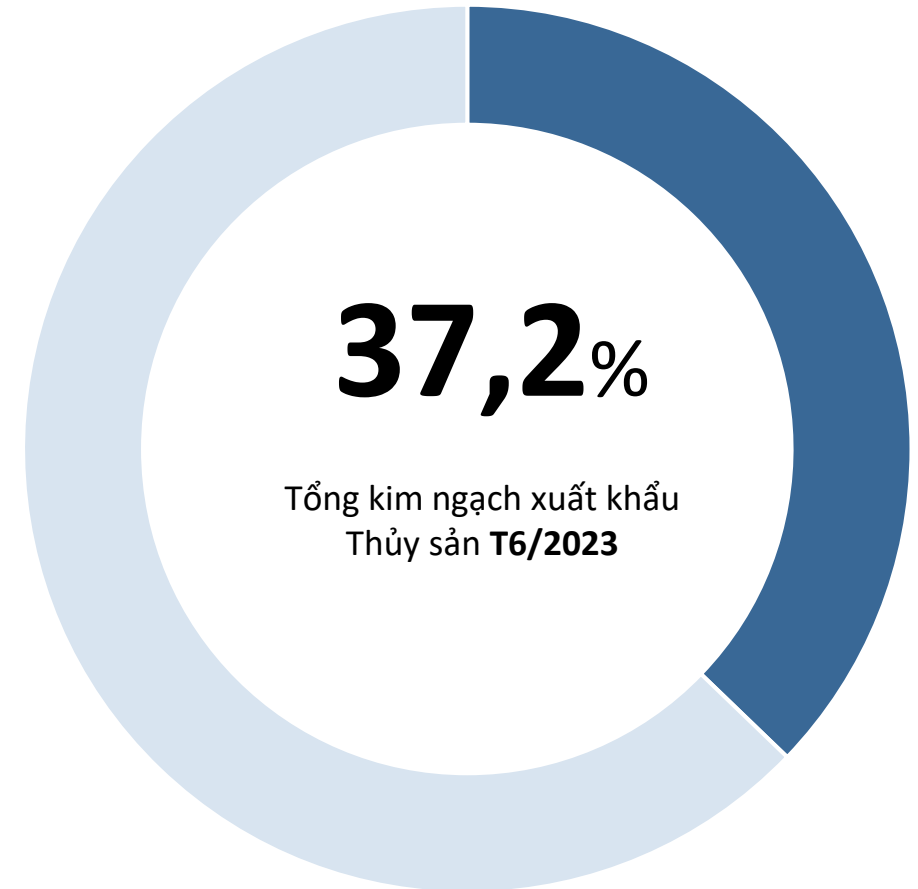


Thủy sản

TOP 5 doanh nghiệp về kim ngạch xuất khẩu Thủy sản sang thị trường Hoa Kỳ T6/2023



Tỷ trọng về kim ngạch của TOP 5 doanh nghiệp xuất khẩu Thủy sản sang thị trường Hoa Kỳ T6/2023





Thủy sản

ĐIỂM TIN THỊ TRƯỜNG THỦY SẢN HOA KỲ

01

Nhập khẩu tôm của Hoa Kỳ sụt giảm mạnh

Trong tháng 5/2023, Hoa Kỳ nhập khẩu tổng cộng 137 triệu pao (62.263 tấn) tôm, giảm 165 triệu pao (74.915 tấn) so với tháng 5/2022. Trong đó, sản lượng tôm nhập khẩu từ các thị trường chính như: Ấn Độ giảm 12,2% và Indonesia giảm 17,1%. Lũy kế 5 tháng đầu năm 2023, tổng lượng nhập khẩu tôm của Hoa Kỳ giảm 20% so với năm 2022, chỉ đạt 298.610 tấn.

Nguồn: Vasep T7/2023

02

Sản lượng tôm khai thác tự nhiên của Hoa Kỳ tiếp tục giảm

Theo Liên minh Tôm miền Nam Hoa Kỳ, sản lượng đánh bắt tôm tự nhiên của nước này giảm so với cùng kỳ năm ngoái. Các công ty thu hoạch của Hoa Kỳ ở vùng Vịnh Mexico và Bờ biển Nam Đại Tây Dương đã thu về khoảng 2,6 triệu pao (1.179 tấn) tôm trong tháng 3/2023 giảm 2,7 triệu pao (1.225 tấn) so với tháng 3/2022, là năm thứ 3 liên tiếp có khối lượng đánh bắt giảm so với cùng kỳ. Nguyên nhân chủ yếu do giá tôm nhập khẩu thấp kéo theo sự sụt giảm của giá tôm tự nhiên.

Nguồn: Vasep T7/2023

03

Hoa Kỳ đưa ra dự luật ngừng nhập khẩu thủy sản có nguồn gốc từ Nga

Năm 2023, một Đạo luật áp dụng cho thủy sản giữa Hoa Kỳ và Liên bang Nga được một số thượng nghị sĩ Hoa Kỳ đề xuất nhằm khắc phục những lỗ hổng của Sắc lệnh hành pháp 14068 tháng 3/2022 về cấm nhập khẩu thủy sản và các hàng hóa khác từ Nga. Lệnh cấm tháng 3/2022 không áp dụng cho thủy sản Nga được chế biến ở quốc gia khác. Do đó, Đạo luật mới sẽ cấm tất cả thủy sản có nguồn gốc từ Nga được chế biến ở một quốc gia nào đó, đồng thời, nhằm áp đặt các biện pháp trừng phạt kinh tế đối với Nga sau chiến tranh Nga-Ukraine.

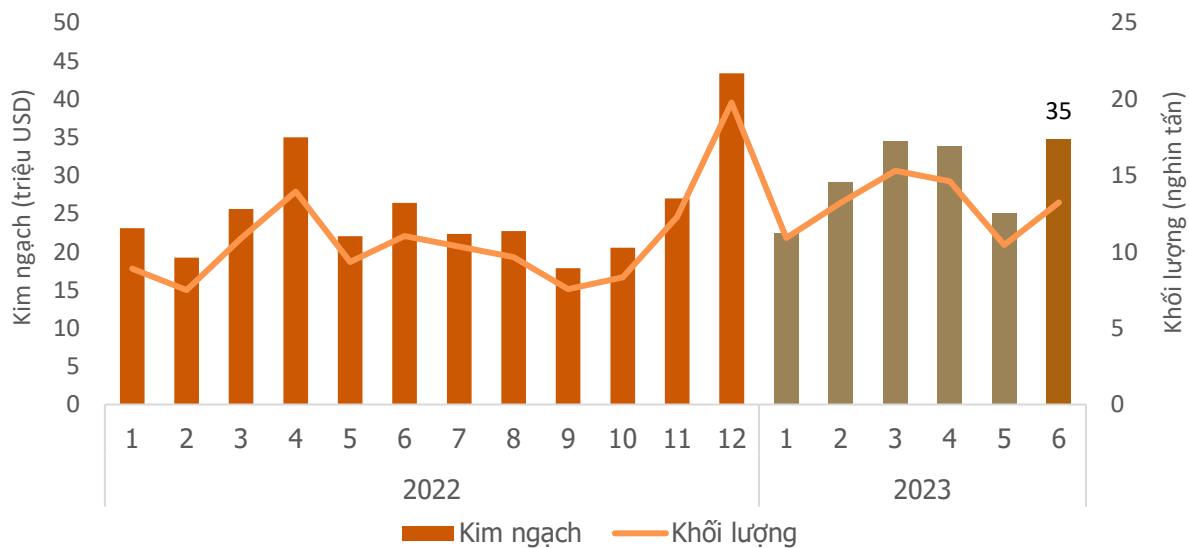
Nguồn: Vasep T7/2023



Tin liên quan

CÀ PHÊ

Khối lượng và giá trị Cà phê xuất khẩu sang thị trường Hoa Kỳ T6/2023



Kết quả xuất khẩu Cà phê sang thị trường Hoa Kỳ T6/2023

KIM NGẠCH

34,8 triệu USD

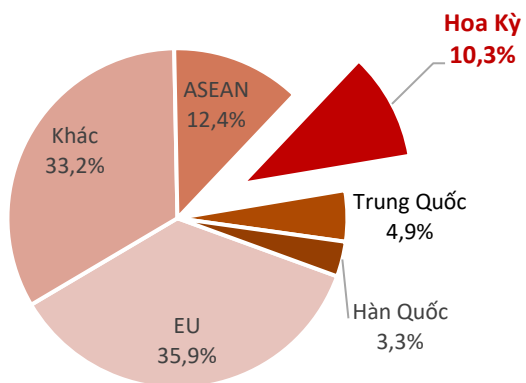
- ▲ Tăng **38,7%** so với T5/2023
- ▲ Tăng **31,9%** so với T6/2022
- ▲ Cao hơn **9,4 triệu USD** so với bình quân theo tháng năm 2022
- ❖ Lũy kế 6 tháng 2023 đạt **179,9 tr.USD**, đạt **59%** kim ngạch 2022

KHỐI LƯỢNG

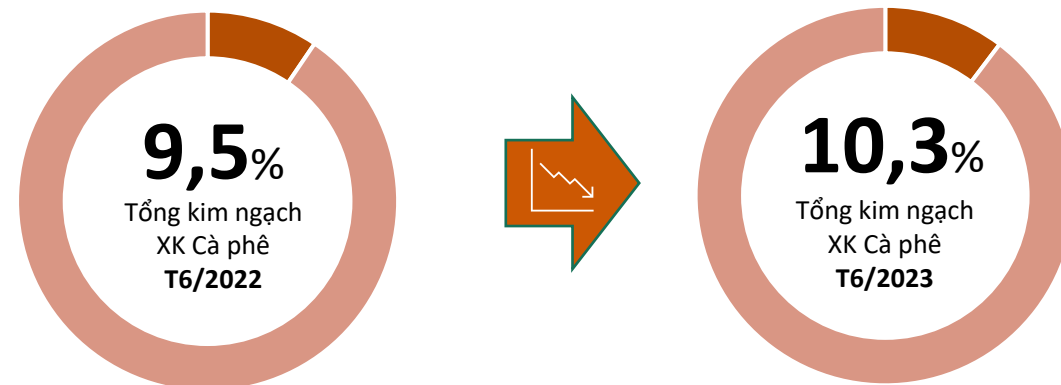
13,2 nghìn tấn

- ▲ Tăng **26,8%** so với T5/2023
- ▲ Tăng **20%** so với T6/2022
- ▲ Cao hơn **2,4 nghìn tấn** so với bình quân theo tháng năm 2022
- ❖ Lũy kế 6 tháng 2023 đạt **77,7 nghìn tấn**, đạt **60%** khối lượng năm 2022

Tỷ trọng giá trị Cà phê Việt Nam sang thị trường Hoa Kỳ T6/2023

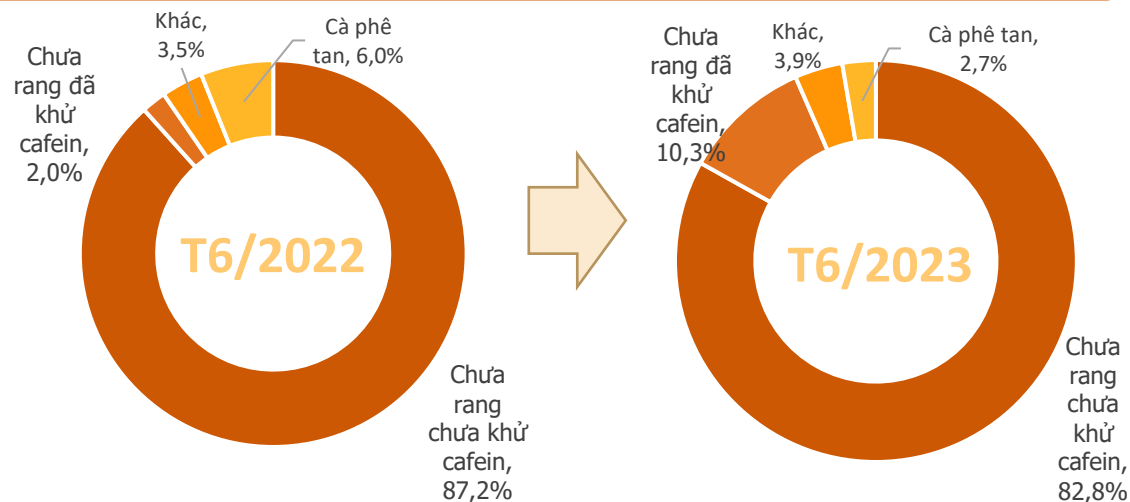


Biến động tỷ trọng giá trị Cà phê Việt Nam sang thị trường Hoa Kỳ T6/2023



CÀ PHÊ

Cơ cấu chủng loại Cà phê xuất khẩu sang thị trường Hoa Kỳ T6/2023



Kết quả xuất khẩu Cà phê sang thị trường Hoa Kỳ T6/2023



Chưa rang chưa khử caffein

Kim ngạch: **28,8** Triệu USD
 Tăng **32,7%** so với T5/2023
 Tăng **25,2%** so với T6/2022



Chưa rang đã khử caffein

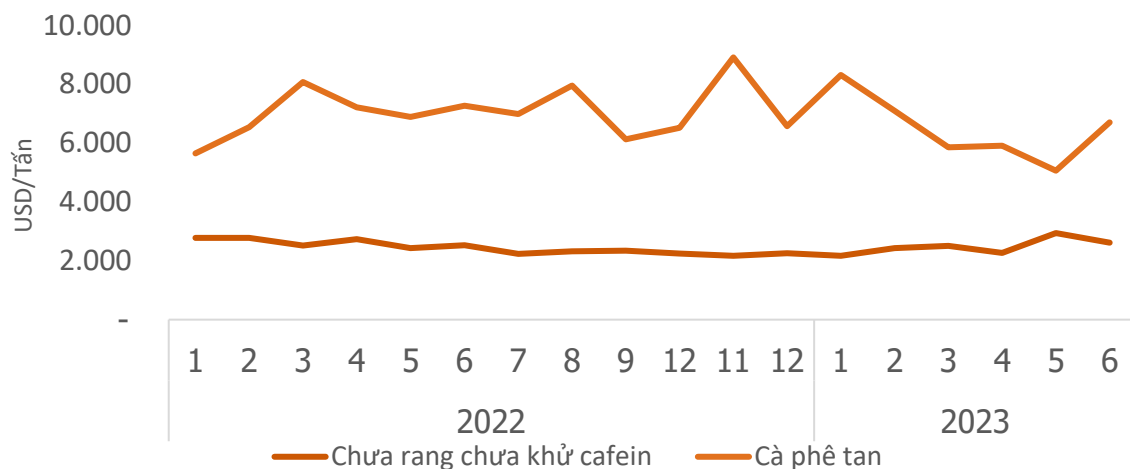
Kim ngạch: **3,6** Triệu USD
 Tăng **192%** so với T5/2023
 Tăng **566%** so với T6/2022



Cà phê tan

Kim ngạch: **0,9** Triệu USD
 Tăng **95,2%** so với T5/2023
 Giảm **41,1%** so với T6/2022

Giá Cà phê xuất khẩu bình quân sang thị trường Hoa Kỳ



Cà phê tan

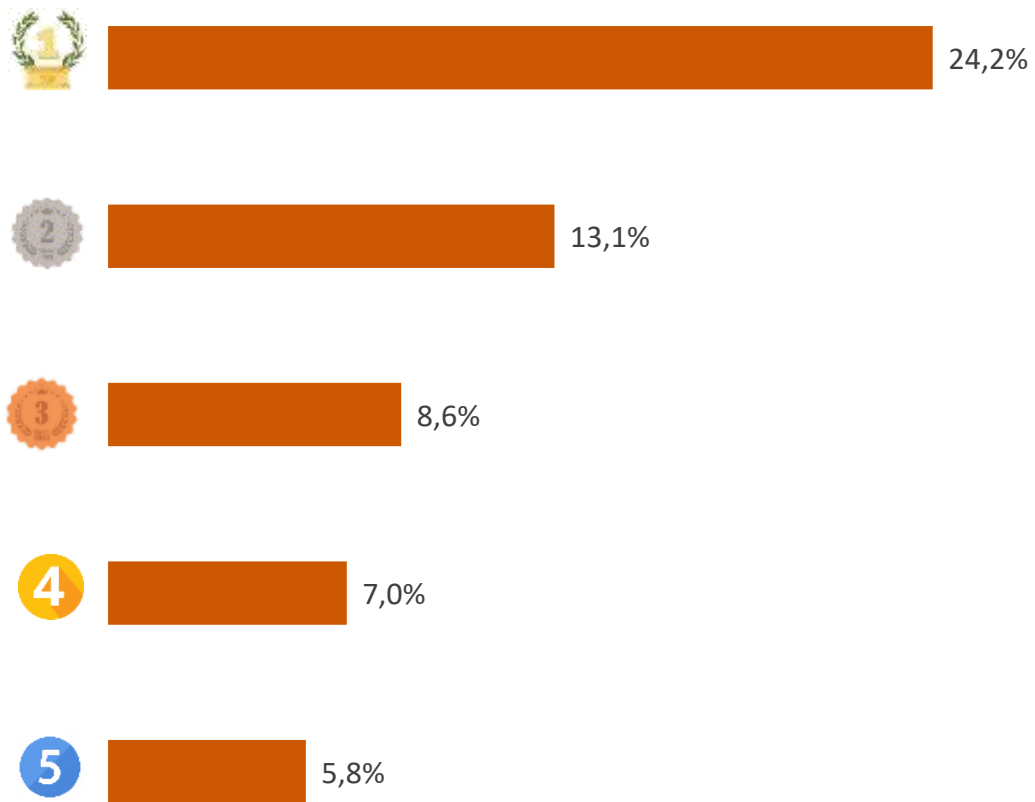
Giá xuất khẩu bình quân trong T6/2023 ở mức **6.698** USD/tấn; **tăng 32,3%** so với tháng trước; nhưng **giảm 7,8%** so với cùng kỳ năm 2022.

Cà phê chưa rang chưa khử caffein

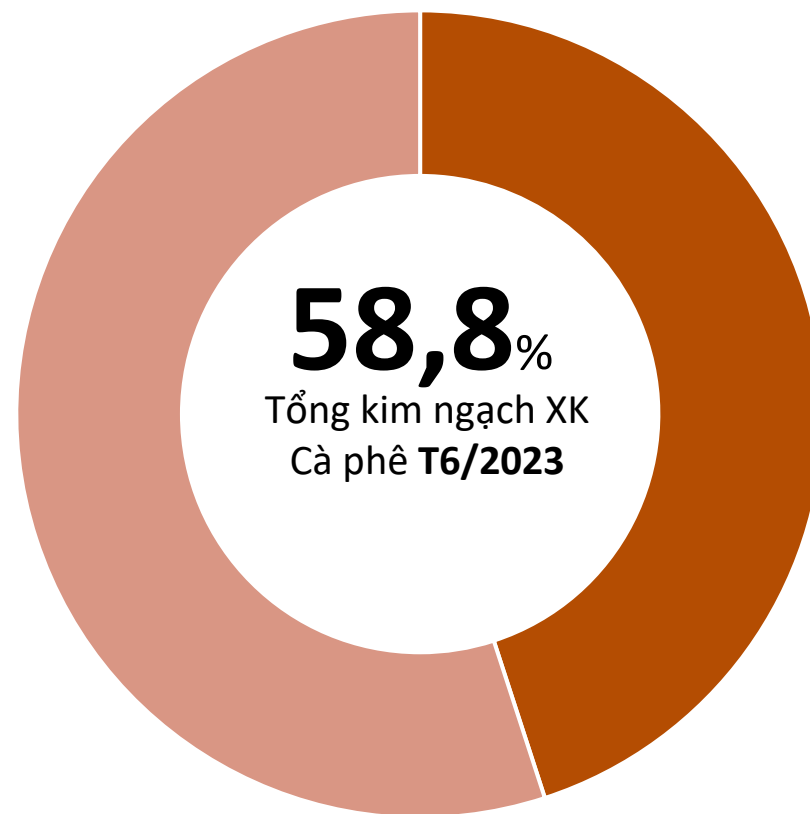
Giá xuất khẩu bình quân trong T6/2023 ở mức **2.618** USD/tấn; **giảm 11,2%** so với tháng trước; nhưng **tăng 3,7%** so với cùng kỳ năm 2022.

CÀ PHÊ

TOP 5 doanh nghiệp về kim ngạch xuất khẩu Cà phê sang thị trường Hoa Kỳ T6/2023



Tỷ trọng về kim ngạch của TOP 5 doanh nghiệp xuất khẩu Cà phê sang thị trường Hoa Kỳ T6/2023





Fair Trade USA duy trì giá tối thiểu cho đến cuối năm 2023

Fair Trade USA sẽ duy trì mức giá tối thiểu và đảm bảo chất lượng đối với tất cả cà phê được bán dưới nhãn Fair Trade Certified đến cuối năm 2023. Theo đó, Mức giá tối thiểu 1,40 USD/pound đối với arabica qua sơ chế, 1,05 USD/pound đối với robusta đã sơ chế, phí bảo hiểm xã hội 0,20 USD/pound.

Fair Trade USA cũng đang khởi động “Innovation for Impact Initiative”, nhằm mục đích xây dựng sự đồng thuận trong ngành giữa các nhà sản xuất xung quanh chương trình Fair Trade Certified được tái xây dựng.

Để hướng dẫn sáng kiến mới, Fair Trade USA đang thành lập Ban cố vấn Tác động Toàn cầu (Global Impact Advisory), với người sáng lập và cựu CEO của FLOCERT Rüdiger Meyer làm chủ tịch. Fair Trade USA cho biết sẽ có rất ít thay đổi trong những tháng tới đối với các nhà nhập khẩu, nhà rang xay và nhà bán lẻ hiện đang làm việc với họ.

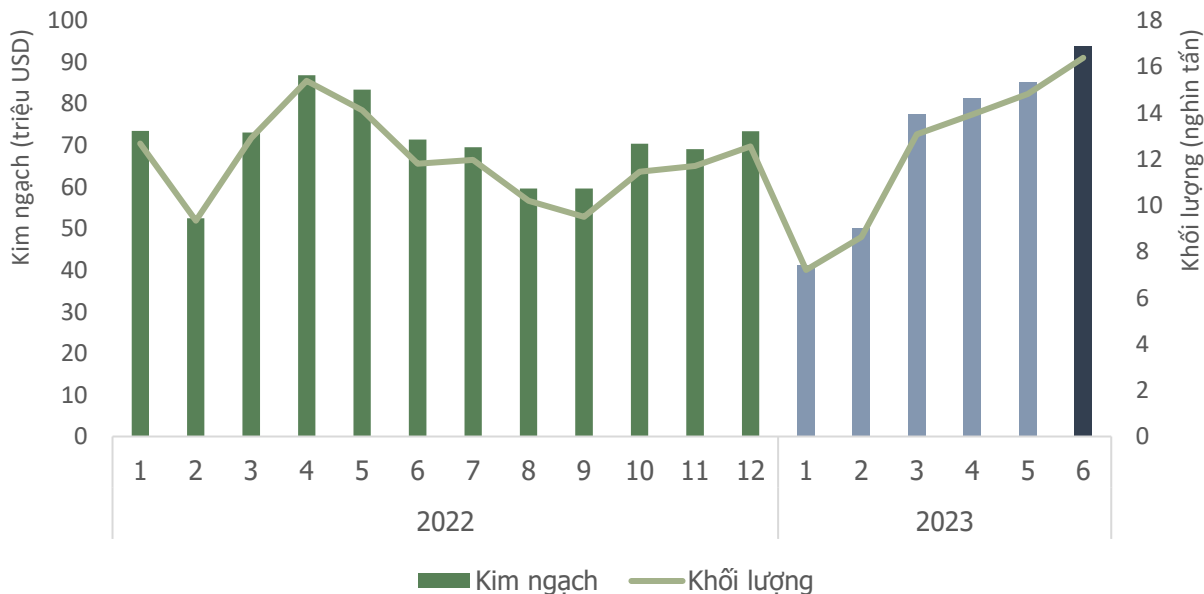
Theo dailycoffeenews (7/2023)





ĐIỀU

Khối lượng và giá trị Điều xuất khẩu sang thị trường Hoa Kỳ T6/2023



Kết quả xuất khẩu Điều sang thị trường Hoa Kỳ T6/2023

KIM NGẠCH
93,9 triệu USD

↗ Tăng **10,2%** so với T5/2023

↗ Tăng **32%** so với T6/2022

↑ Cao hơn **23,7** triệu USD so với bình quân theo tháng năm 2022

❖ Lũy kế 6 tháng 2023 đạt **429,6** tr.USD, đạt **51%** kim ngạch năm 2022

KHỐI LƯỢNG
16,4 nghìn tấn

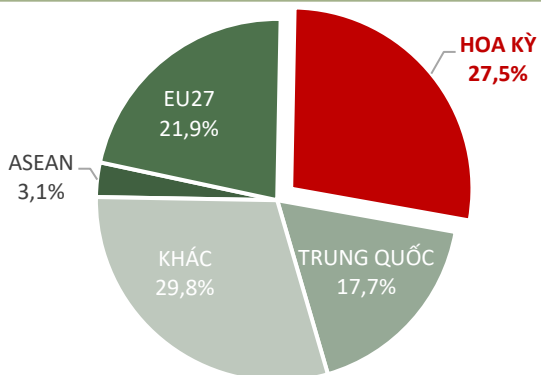
↗ Tăng **10,6%** so với T5/2023

↗ Tăng **39%** so với T6/2022

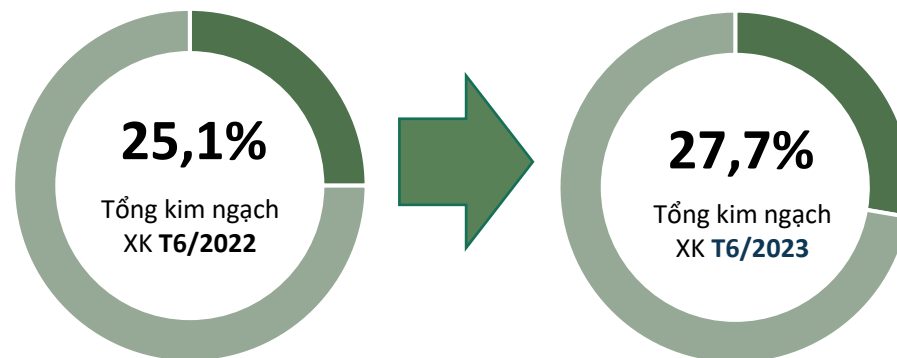
↑ Cao hơn **4,4** nghìn tấn so với bình quân theo tháng năm 2022

❖ Lũy kế 6 tháng 2023 đạt **74,1** nghìn tấn, đạt **52%** lượng năm 2022

Tỷ trọng giá trị Điều của Việt Nam sang thị trường Hoa Kỳ T6/2023



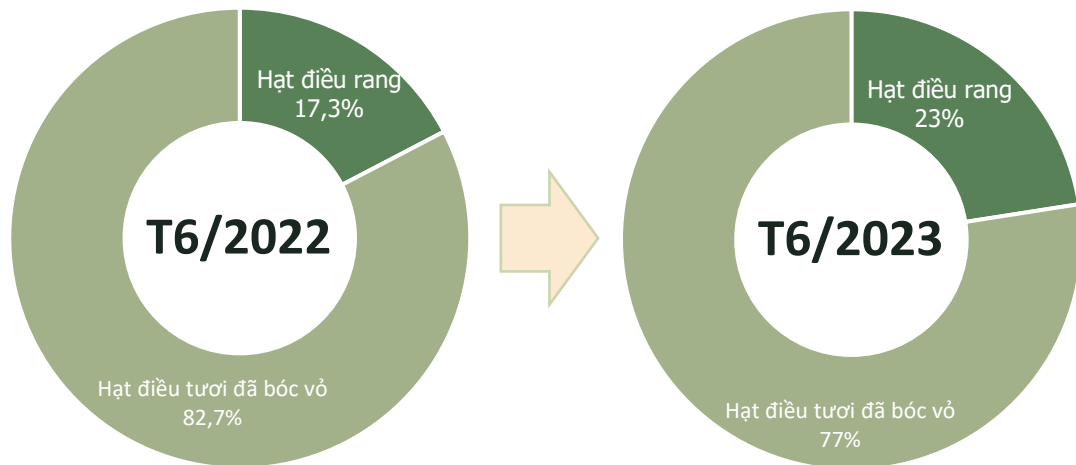
Biến động tỷ trọng giá trị Điều của Việt Nam sang thị trường Hoa Kỳ T6/2023



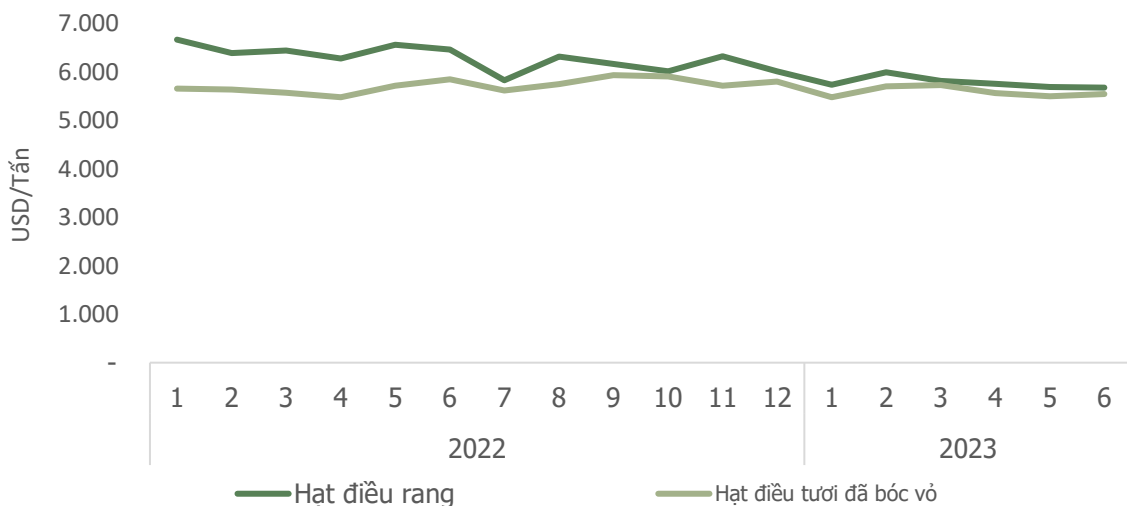


ĐIỀU

Cơ cấu chủng loại Điều xuất khẩu sang thị trường Hoa Kỳ T6/2023



Giá Điều xuất khẩu bình quân sang thị trường Hoa Kỳ T6/2023



Kết quả xuất khẩu Điều sang thị trường Hoa Kỳ T6/2023



Điều tươi đã bóc vỏ

Kim ngạch: **72,7** triệu USD
 Tăng **17,3%** so với T5/2023
 Tăng **23,2%** so với T6/2022



Điều rang

Kim ngạch: **21,1** triệu USD
 Giảm **0,7%** so với T5/2023
 Tăng **70,7%** so với T6/2022

Điều tươi đã bóc vỏ

Giá xuất khẩu bình quân trong T6/2023 ở mức **5.544** USD/tấn; **tăng 0,9%** so với tháng trước; và **giảm 5,1%** so với cùng kỳ năm 2022.

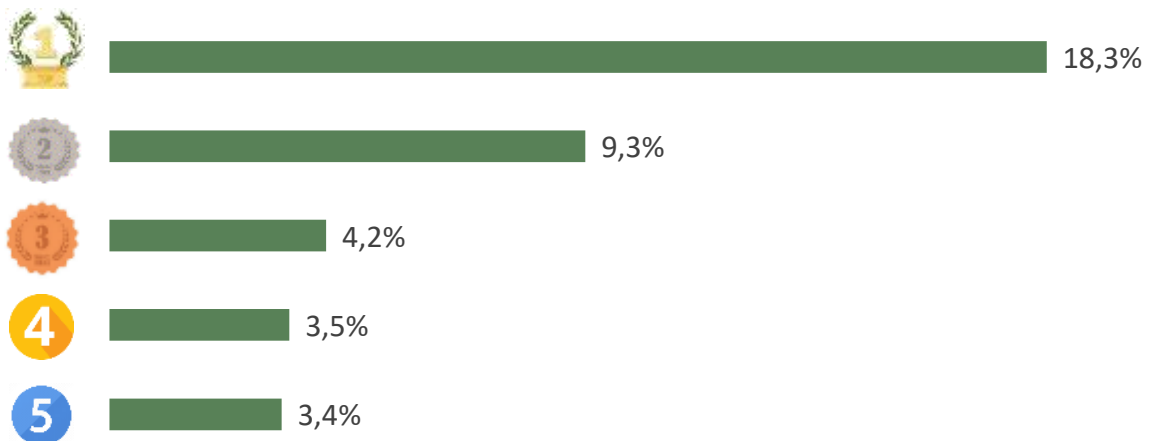
Điều rang

Giá xuất khẩu bình quân trong T6/2023 ở mức **5.672** USD/tấn; **giảm 0,2%** so với tháng trước; và **giảm 12,2%** so với cùng kỳ năm 2022.

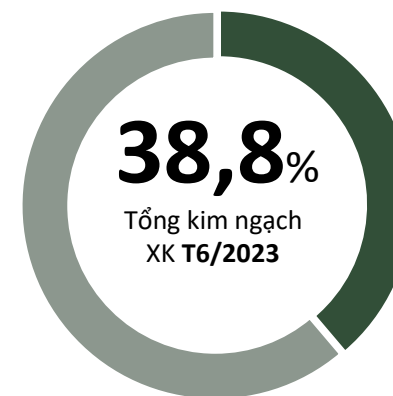


ĐIỀU

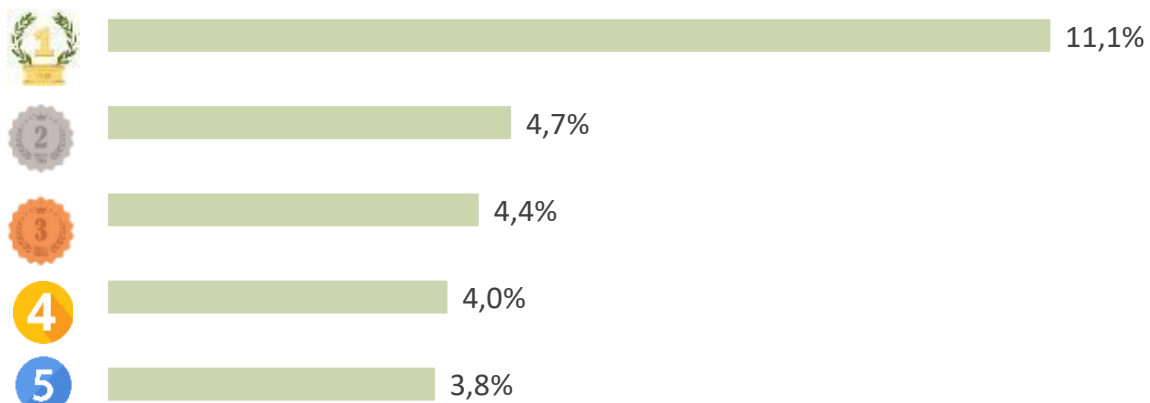
TOP 5 doanh nghiệp về kim ngạch xuất khẩu Điều sang thị trường Hoa Kỳ T6/2023



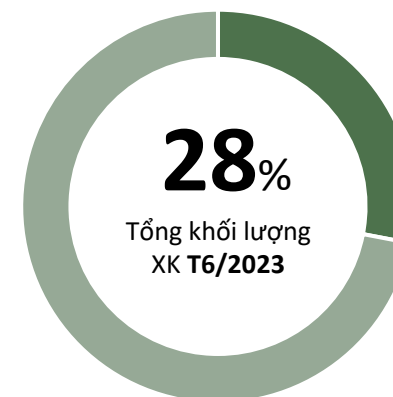
Tỷ trọng về kim ngạch của TOP 5 doanh nghiệp xuất khẩu Điều sang thị trường Hoa Kỳ T6/2023



TOP 5 doanh nghiệp về khối lượng xuất khẩu Điều sang thị trường Hoa Kỳ T6/2023



Tỷ trọng về khối lượng của TOP 5 doanh nghiệp xuất khẩu Điều sang thị trường Hoa Kỳ T6/2023



ĐIỂM TIN THỊ TRƯỜNG ĐIỀU HOA KỲ



Theo số liệu thống kê từ Trung tâm Thương mại Quốc tế (ITC), nhập khẩu hạt điều của Hoa Kỳ trong 4 tháng đầu năm 2023 đạt 40,29 nghìn tấn, trị giá 240,98 triệu USD, giảm 18,6% về lượng và giảm 29,5% về trị giá so với cùng kỳ năm ngoái. Tính riêng tháng 4/2023, Hoa Kỳ nhập khẩu 11,06 nghìn tấn hạt điều có trị giá 65,65 triệu USD, tăng 33% về lượng và tăng 31,1% về trị giá so với tháng 3/2023, so với tháng 4/2022 tăng 1,5% về lượng, nhưng giảm 11,5% về trị giá.

Theo ITC, Việt Nam là nguồn cung hạt điều lớn nhất cho Hoa Kỳ trong 4 tháng đầu năm 2023 với 34,73 nghìn tấn, trị giá 205,9 triệu USD, giảm 20,8% về lượng và giảm 31,7% về trị giá so với cùng kỳ năm ngoái. Trong 4 tháng đầu năm 2023, thị phần hạt điều của Việt Nam trong tổng lượng nhập khẩu của Hoa Kỳ đạt 86,22%, giảm so với cùng kỳ năm ngoái (thị phần trong 4 tháng đầu năm 2022 đạt 88,58%). Ngược lại, Hoa Kỳ tăng nhập khẩu hạt điều từ các thị trường Bồ Biển Ngà, Brazil... Như vậy, nguồn cung hạt điều cho Hoa Kỳ có sự chuyển dịch từ Việt Nam sang các thị trường khu vực Nam Phi. Mặc dù vậy, Việt Nam vẫn là nguồn cung hạt điều quan trọng nhất cho Hoa Kỳ.

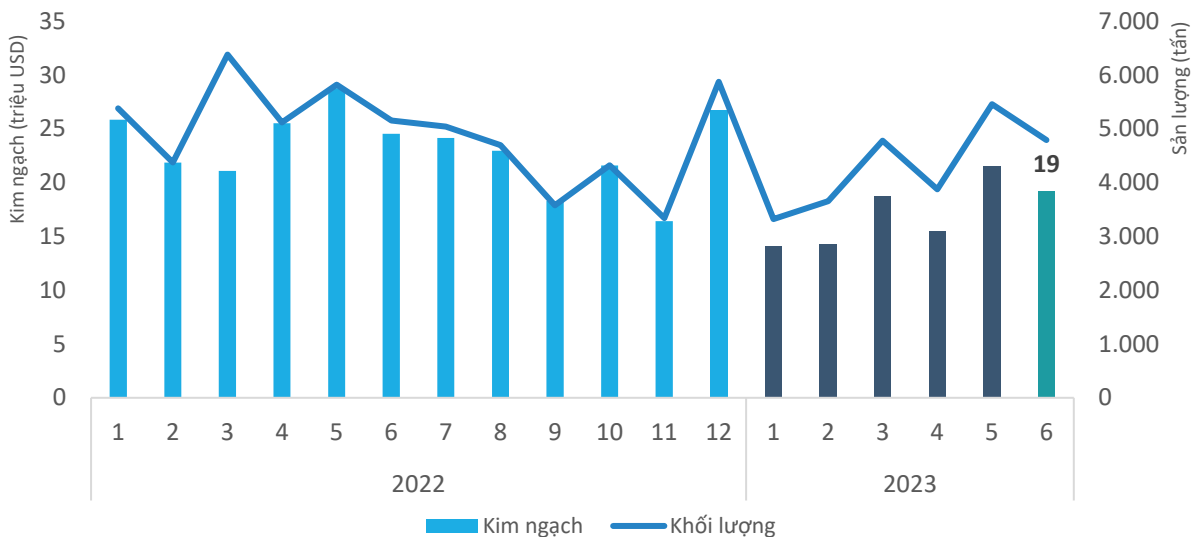
Nguồn: Nhipsongkinhdoanh (07/2023)



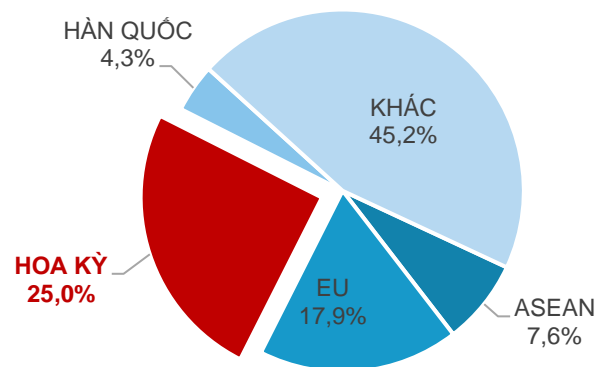


HỒ TIÊU

Khối lượng và giá trị Hồ tiêu xuất khẩu sang thị trường Hoa Kỳ T6/2023



Tỷ trọng giá trị Hồ tiêu của Việt Nam sang thị trường Hoa Kỳ T6/2023



Kết quả xuất khẩu Hồ tiêu sang thị trường Hoa Kỳ T6/2023

KIM NGẠCH
19,2 triệu USD

↘ Giảm **10,5%** so với T5/2023

↘ Giảm **21,7%** so với T6/2022

↓ Thấp hơn **3,9** triệu USD so với bình quân theo tháng năm 2022

❖ Lũy kế 6 tháng 2023 đạt **103,2** tr.USD, đạt **37,2%** kim ngạch năm 2022

KHỐI LƯỢNG
4,8 nghìn tấn

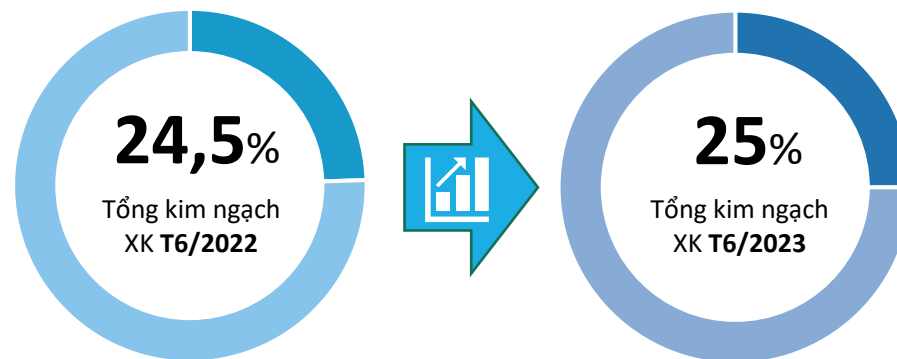
↘ Giảm **12,3%** so với T5/2023

↘ Giảm **7,1%** so với T6/2022

↓ Thấp hơn **133** nghìn tấn so với bình quân theo tháng năm 2022

❖ Lũy kế 6 tháng 2023 đạt **25,9** nghìn tấn, đạt **43,8%** khối lượng năm 2022

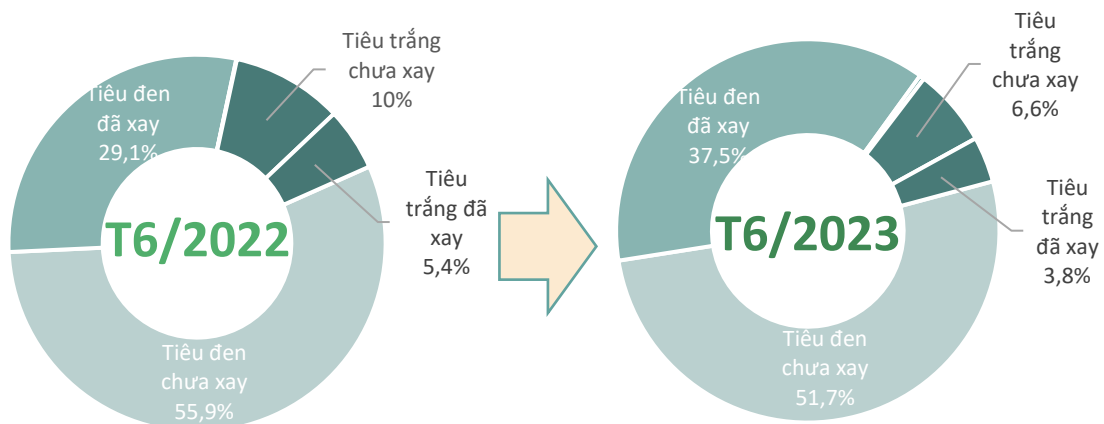
Biến động tỷ trọng giá trị Hồ tiêu của Việt Nam sang thị trường Hoa Kỳ



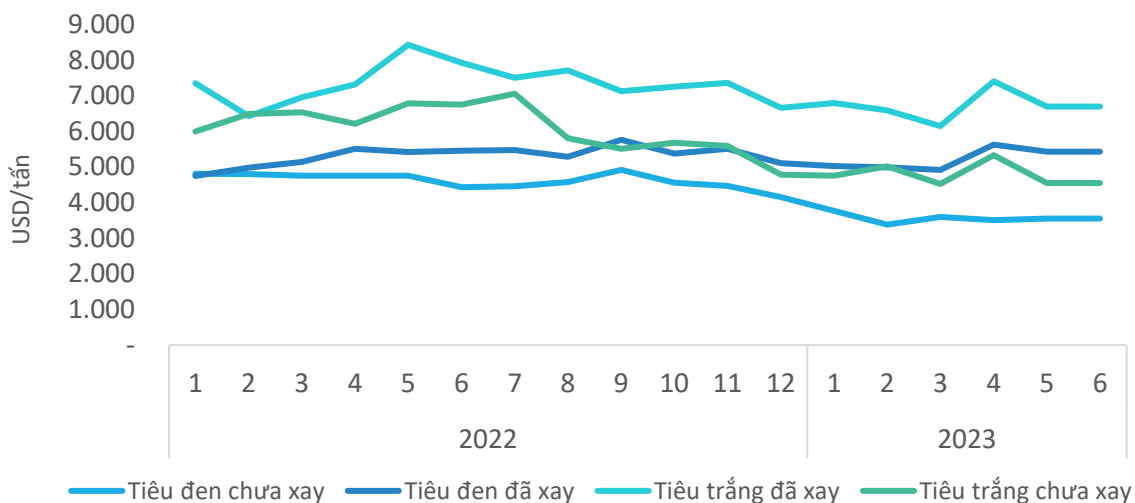


HỒ TIÊU

Cơ cấu chủng loại HỒ tiêu xuất khẩu sang thị trường Hoa Kỳ



Giá HỒ tiêu xuất khẩu bình quân sang thị trường Hoa Kỳ



Nguồn: Tổng hợp từ số liệu của Tổng cục Hải quan

Kết quả xuất khẩu HỒ tiêu sang thị trường Hoa Kỳ T6/2023



Tiêu đen chưa xay

Kim ngạch: **9,9** triệu USD

Giảm **24,9%** so với T5/2023

Giảm **27,1%** so với T6/2022

Tiêu đen đã xay

Kim ngạch: **7,2** triệu USD

Tăng **16,7%** so với T5/2023

Tăng **1,5%** so với T6/2022

Tiêu trắng chưa xay

Kim ngạch: **1,3** triệu USD

Tăng **73,5%** so với T5/2023

Giảm **45,4%** so với T6/2022

Tiêu trắng đã xay

Kim ngạch: **0,6** triệu USD

Giảm **36,5%** so với T5/2023

Giảm **43,7%** so với T6/2022

Tiêu đen chưa xay

Giá xuất khẩu bình quân trong T6/2023 ở mức **3.858 USD/tấn**; tăng **9%** so với tháng trước; và giảm **13%** so với cùng kỳ năm 2022.

Tiêu đen đã xay

Giá xuất khẩu bình quân trong T6/2023 ở mức **5.035 USD/tấn**; giảm **7%** so với tháng trước; và giảm **8%** so với cùng kỳ năm 2022.

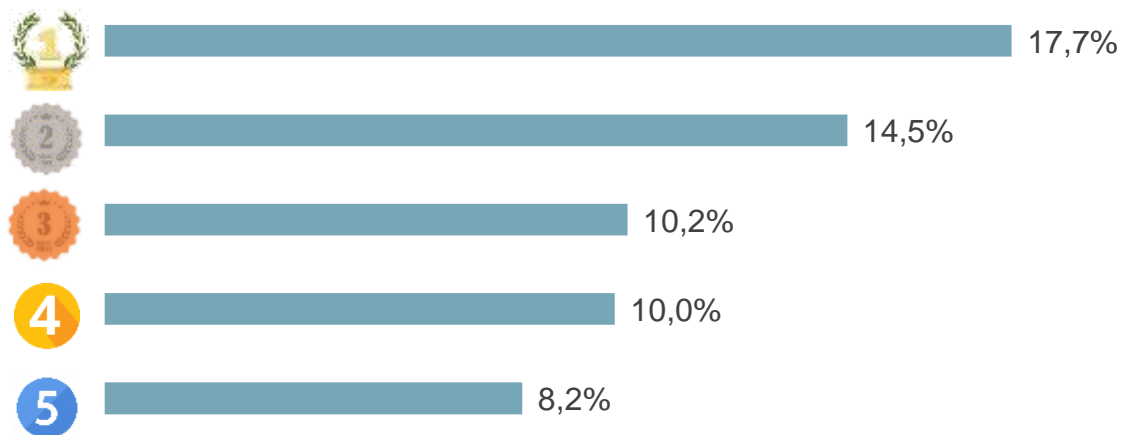
Tiêu trắng đã xay

Giá xuất khẩu bình quân trong T6/2023 ở mức **4.788 USD/tấn**; giảm **5%** so với tháng trước; và giảm **29%** so với cùng kỳ năm 2022.

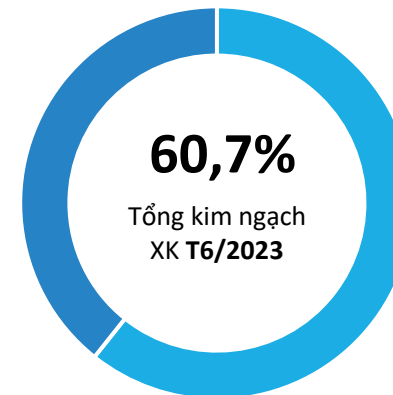


HỒ TIÊU

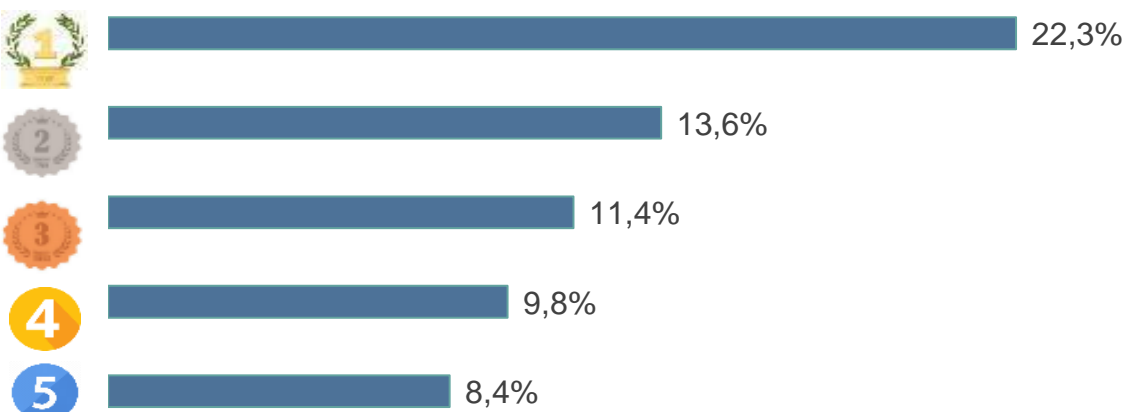
TOP 5 doanh nghiệp về kim ngạch xuất khẩu Hồ tiêu sang thị trường Hoa Kỳ T6/2023



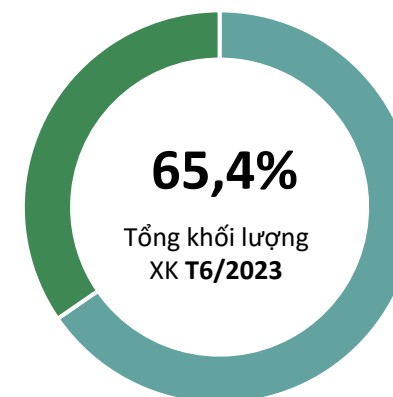
Tỷ trọng về kim ngạch của TOP 5 doanh nghiệp xuất khẩu Hồ tiêu sang thị trường Hoa Kỳ T6/2023



TOP 5 doanh nghiệp về khối lượng xuất khẩu Hồ tiêu sang thị trường Hoa Kỳ T6/2023



Tỷ trọng về khối lượng của TOP 5 doanh nghiệp xuất khẩu Hồ tiêu sang thị trường Hoa Kỳ T6/2023





Tiếp tục xu hướng giảm từ năm 2022, nhập khẩu hồ tiêu của Hoa Kỳ trong những tháng đầu năm nay chậm lại do nhu cầu tiêu dùng chịu ảnh hưởng bởi lạm phát và lãi suất tăng cao. Theo số liệu từ Ủy ban Thương mại Quốc tế Hoa Kỳ (USITC), trong tháng 4 đầu năm 2023, nhập khẩu hồ tiêu của Hoa Kỳ đạt 6.030 tấn, tăng 27% so với tháng trước nhưng giảm tới 31,4% so với cùng kỳ năm ngoái. Do đó, tính chung 4 tháng đầu năm 2023, nhập khẩu tiêu của thị trường này đã giảm 21,9% về lượng (6.279 tấn) và giảm 19,3% về trị giá so với cùng kỳ năm ngoái, xuống còn 16.361 tấn, trị giá 79 triệu USD. Trong đó, Hoa Kỳ giảm nhập khẩu hồ tiêu từ tất cả các thị trường cung cấp chính trong 4 tháng đầu năm nay gồm có: Việt Nam giảm 15,8% (đạt 17.829 tấn), Ấn Độ giảm 15,7% (đạt 1.869 tấn), Indonesia giảm 47,1% (đạt 956 tấn), Brazil giảm 70,1% (đạt 695 tấn)...

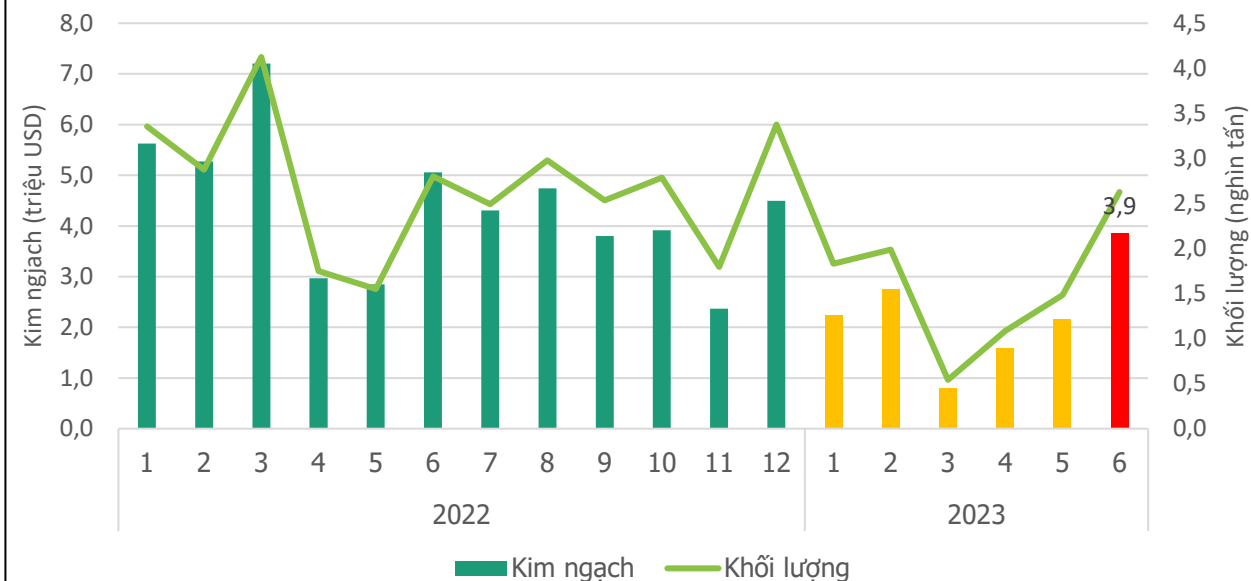
Nguồn: Hiệp hội hồ tiêu Việt Nam (07/2023)





CAO SU

Khối lượng và giá trị Cao su xuất khẩu sang thị trường Hoa Kỳ



Kết quả xuất khẩu Cao su sang thị trường Hoa Kỳ T6/2023

KIM NGẠCH

3,9 triệu USD

↗ Tăng **79,2%** so với T5/2023

↘ Giảm **23,8%** so với T6/2022

↓ Thấp hơn **0,5 triệu USD** so với bình quân theo tháng năm 2022

❖ Lũy kế 6 tháng 2023 đạt **13,4 tr.USD**, đạt **25,5%** kim ngạch năm 2022

KHỐI LƯỢNG

2,5 nghìn tấn

↗ Tăng **77,0%** so với T5/2023

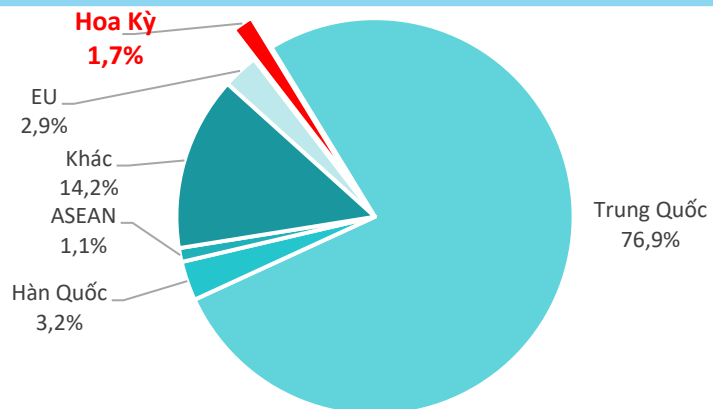
↘ Giảm **6,2%** so với T6/2022

↓ Thấp hơn **0,08 nghìn tấn** so với bình quân theo tháng năm 2022

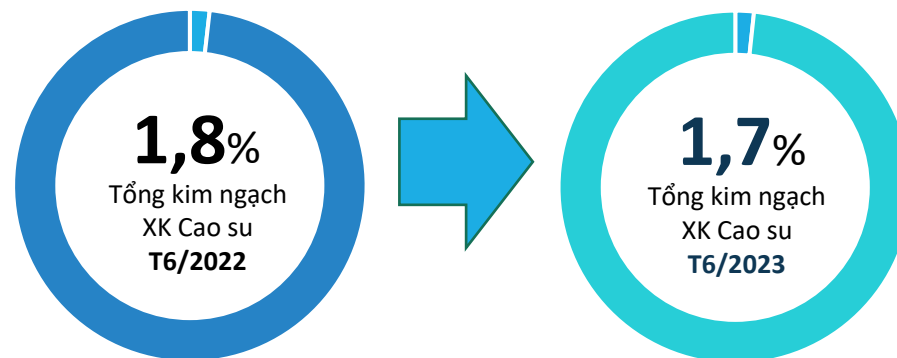
❖ Lũy kế 6 tháng 2023 đạt **9,6 nghìn tấn**, đạt **29,5%** khối lượng năm 2022



Tỷ trọng giá trị Cao su của Việt Nam sang thị trường Hoa Kỳ T6/2023



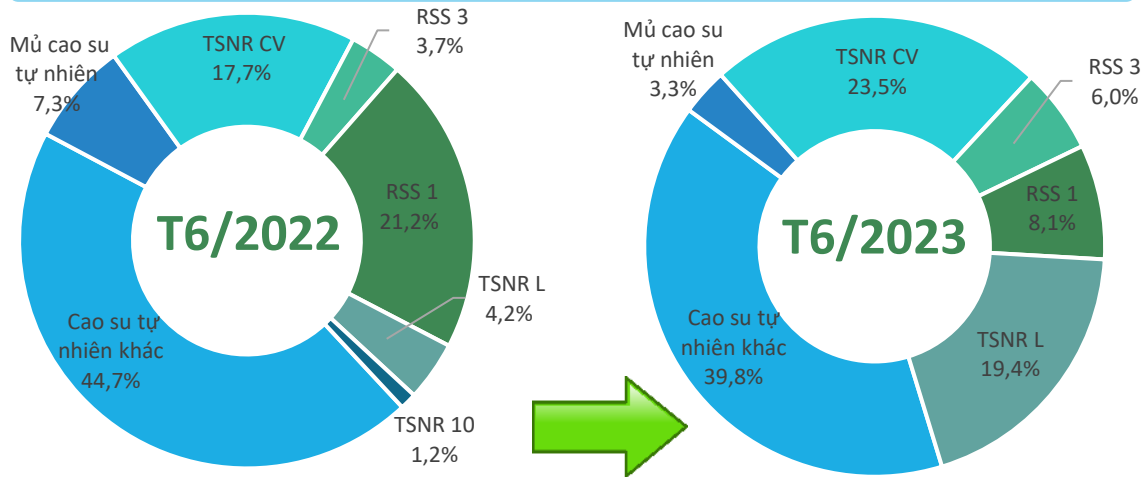
Biến động tỷ trọng giá trị Cao su của Việt Nam sang thị trường Hoa Kỳ



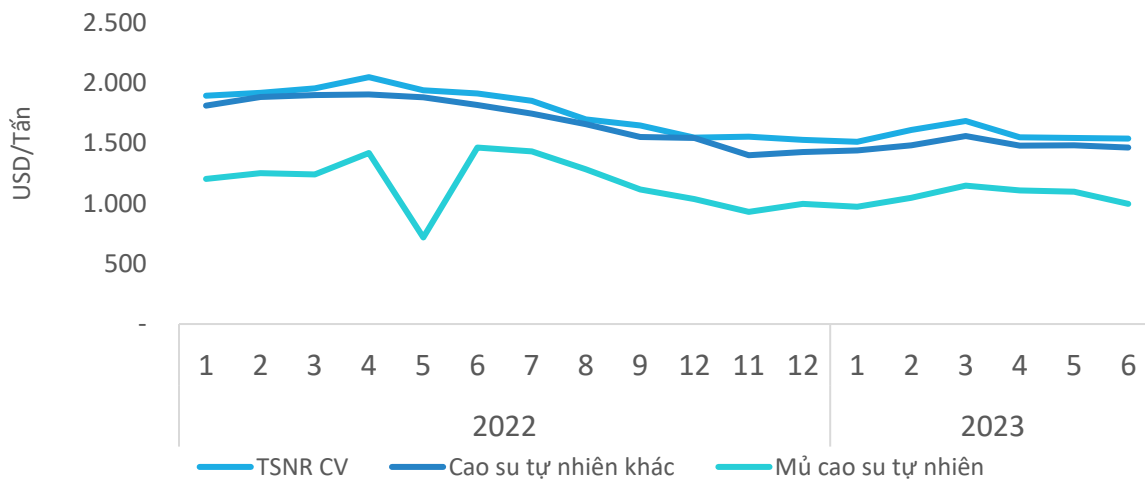


CAO SU

Cơ cấu chủng loại cao su tự nhiên xuất khẩu sang thị trường Hoa Kỳ



Giá cao su tự nhiên xuất khẩu bình quân sang thị trường Hoa Kỳ



Kết quả xuất khẩu cao su tự nhiên sang thị trường Hoa Kỳ T6/2023



Cao su tự nhiên khác

Kim ngạch: **1,5** triệu USD
 Tăng **55%** so với T5/2023
 Giảm **32,2%** so với T6/2022



TSNR CV

Kim ngạch: **0,9** Triệu USD
 Tăng **24%** so với T5/2023
 Tăng **1,6%** so với T6/2022



Mủ cao su tự nhiên

Kim ngạch: **0,13** Triệu USD
 Giảm **43,9%** so với T5/2023
 Giảm **65,7%** so với T6/2022

Cao su tự nhiên khác

Giá xuất khẩu bình quân trong T6/2023 ở mức **1.464** USD/tấn; giảm **1,2%** so với tháng trước; và giảm **18,4%** so với cùng kỳ năm 2022.

TSNR CV

Giá xuất khẩu bình quân trong T6/2023 ở mức **1.537** USD/tấn; giảm **0,4%** so với tháng trước; và giảm **19,3%** so với cùng kỳ năm 2022.

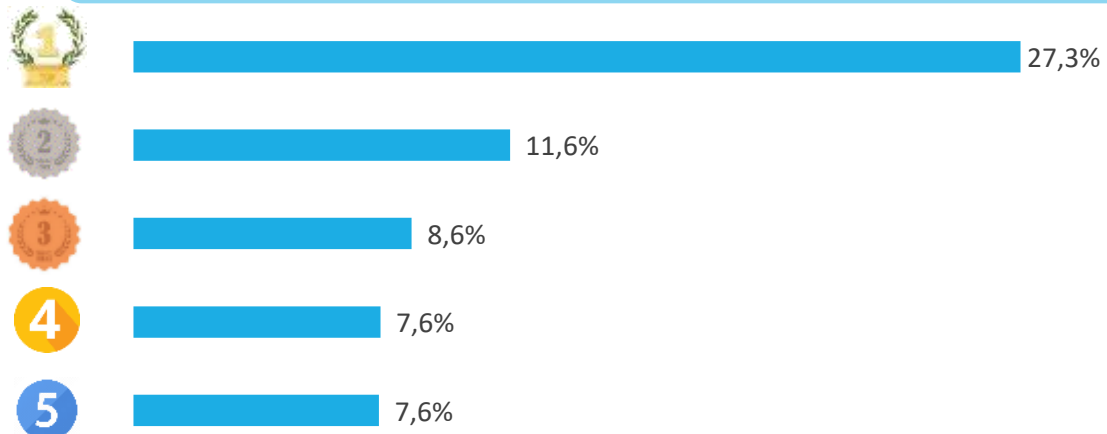
Mủ cao su tự nhiên

Giá xuất khẩu bình quân trong T6/2023 ở mức **996** USD/tấn; giảm **9,1%** so với tháng trước; và giảm **32,2%** so với cùng kỳ năm 2022.

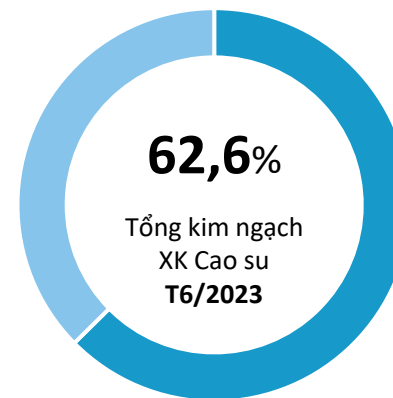


CAO SU

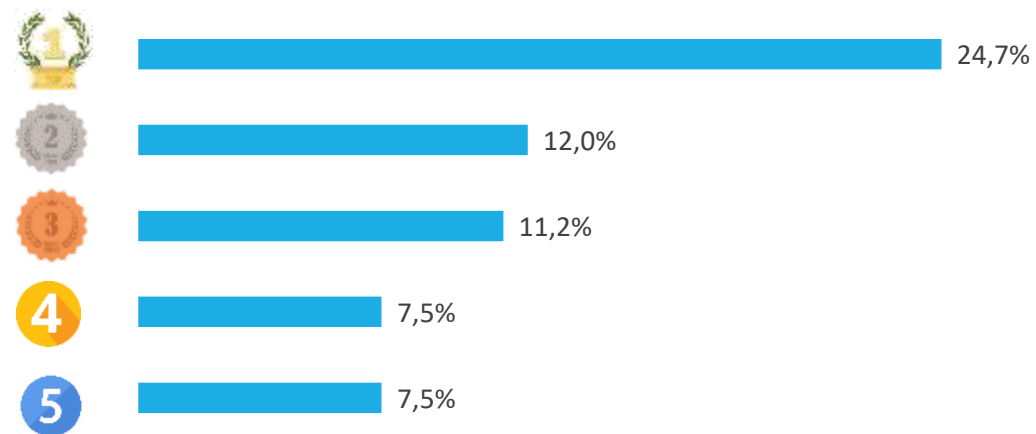
TOP 5 doanh nghiệp về kim ngạch xuất khẩu cao su sang thị trường Hoa Kỳ T6/2023



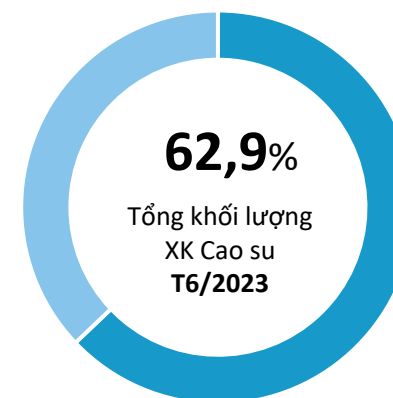
Tỷ trọng về kim ngạch của TOP 5 doanh nghiệp xuất khẩu cao su sang thị trường Hoa Kỳ T6/2023



TOP 5 doanh nghiệp về khối lượng xuất khẩu cao su sang thị trường Hoa Kỳ T6/2023



Tỷ trọng về khối lượng của TOP 5 doanh nghiệp xuất khẩu cao su sang thị trường Hoa Kỳ T6/2023



Thủy sản



Ngoài yếu tố lạm phát khiến nhu cầu tiêu thụ ở Hoa Kỳ giảm thì một nguyên nhân chính khiến xuất khẩu thủy sản Việt Nam sang Hoa Kỳ còn tăng trưởng âm, đó là vấn đề tồn kho lớn. Trong những tháng tới, khi lượng tồn kho giảm dần và vào mùa nhu cầu cao dịp cuối năm, khi đó các nhà nhập khẩu sẽ lấy lại tiến độ đặt hàng từ Việt Nam, nhờ vậy xuất khẩu thủy sản sang Hoa Kỳ nửa cuối năm có thể hồi phục. Hơn nữa, giá cước vận tải đang ở mức thấp cũng là cơ hội cho xuất khẩu thủy sản của Việt Nam sang thị trường này.

Hồ tiêu



Hiệp hội Hồ tiêu Việt Nam dự báo, sức mua hồ tiêu và gia vị của các thị trường Hoa Kỳ sẽ tiếp tục trầm lắng trong thời gian tới khi tình hình khủng hoảng kinh tế vẫn còn đang tiếp diễn. Mặt khác, khách mua hàng có tâm lý chờ vụ mới từ Indonesia vào tháng 7, với hy vọng giá giảm nên giao dịch từ thị trường Hoa Kỳ chưa sôi động và thị trường đang có sự giằng co giữa người mua và người bán.

Điêu



Thị phần hạt điêu của Việt Nam trong tổng lượng nhập khẩu của Hoa Kỳ giảm trong 6 tháng đầu năm 2023. Ngược lại, Hoa Kỳ tăng nhập khẩu hạt điêu từ các thị trường Bồ Đào Nha, Brazil, ... Như vậy có thể thấy, nguồn cung hạt điêu cho Hoa Kỳ có sự chuyển dịch từ Việt Nam sang các thị trường khu vực Nam Phi, việc này gây bất lợi cho xuất khẩu điêu của Việt Nam sang Hoa Kỳ.

Cao su



Hiệp hội các nhà sản xuất lốp xe Hoa Kỳ (USTMA) đã hạ dự báo lượng lốp xuất khẩu năm 2023 của Hoa Kỳ xuống còn 325,4 triệu chiếc so với 334,2 triệu chiếc mà họ dự báo vào tháng 3. Đây là mức giảm 6,6% so với năm 2022 và giảm 7,3% so với năm 2019. Do vậy, nhu cầu cao su thiên nhiên của Hoa Kỳ trong nửa cuối năm 2023 dự kiến sẽ giảm.

Ipsard

AGRO@INFO


Ý kiến góp ý, xin vui lòng gửi đến:

TRUNG TÂM THÔNG TIN PHÁT TRIỂN NÔNG NGHIỆP NÔNG THÔN
VIỆN CHÍNH SÁCH VÀ CHIẾN LƯỢC PHÁT TRIỂN NÔNG NGHIỆP NÔNG THÔN

Địa chỉ: *Số 16 Thụy Khuê, P. Thụy Khuê, Q. Tây Hồ, Hà Nội*

Email: thongtinthitruong@ipsard.gov.vn; info@agro.gov.vn

Website: <http://agro.gov.vn/>



Xem thêm báo cáo