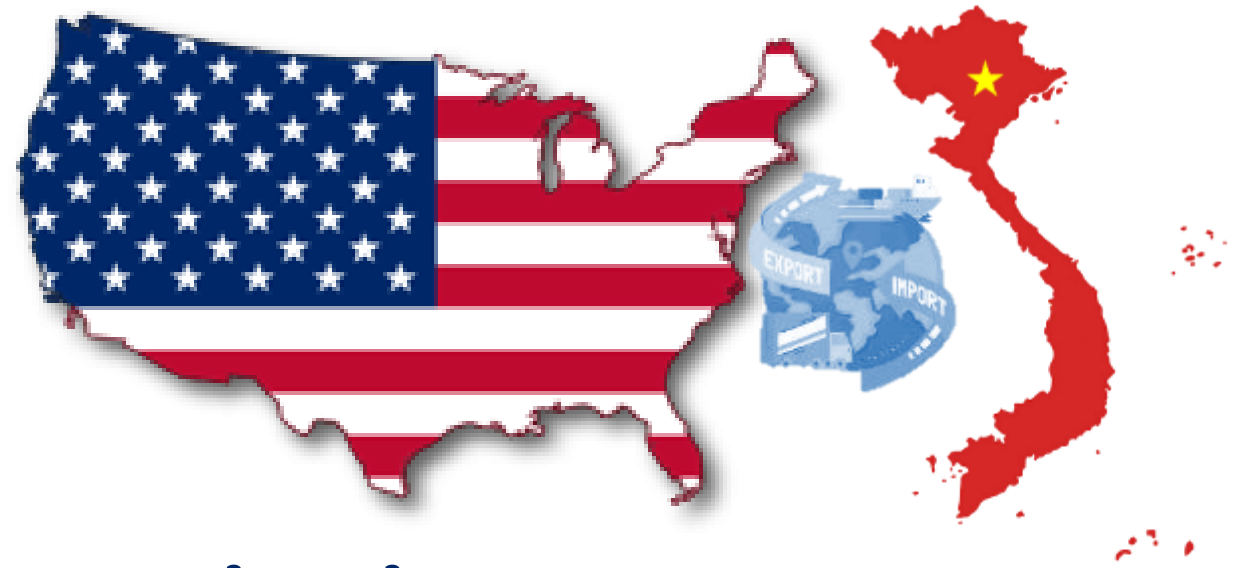




Viện Chính sách và Chiến lược phát triển
nông nghiệp nông thôn



BÁO CÁO THỊ TRƯỜNG XUẤT KHẨU NÔNG LÂM THỦY SẢN THỊ TRƯỜNG HOA KỲ

SỐ THÁNG 09/2023



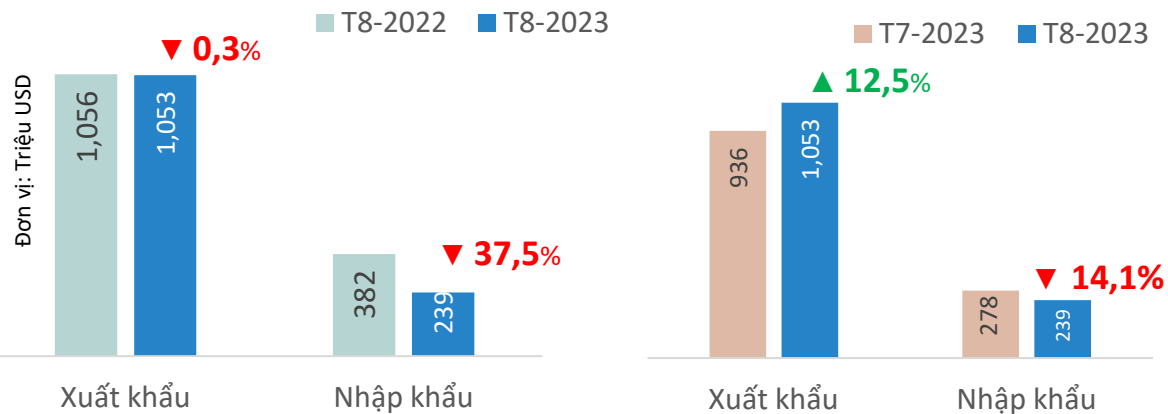
AGROINFO

Trung tâm Thông tin phát triển
nông nghiệp nông thôn

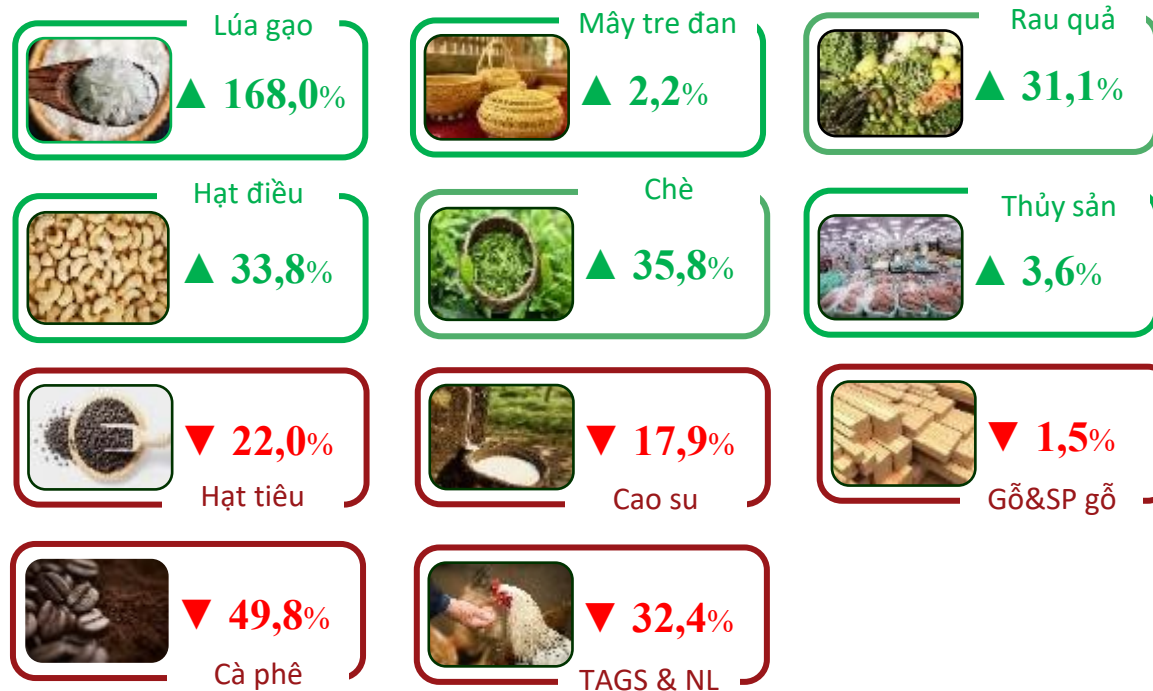
Thực hiện:

TÌNH HÌNH XUẤT NHẬP KHẨU NÔNG LÂM THỦY SẢN VIỆT NAM SANG THỊ TRƯỜNG HOA KỲ THÁNG 08/2023

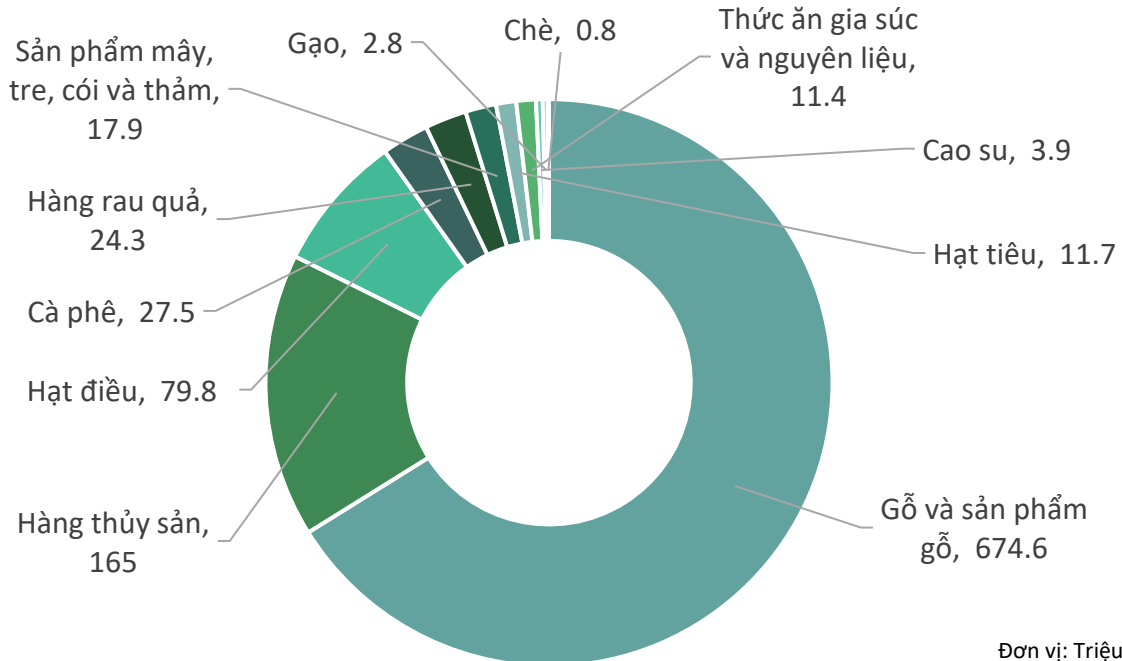
Kim ngạch xuất khẩu và nhập khẩu NLTS Việt Nam - Hoa Kỳ



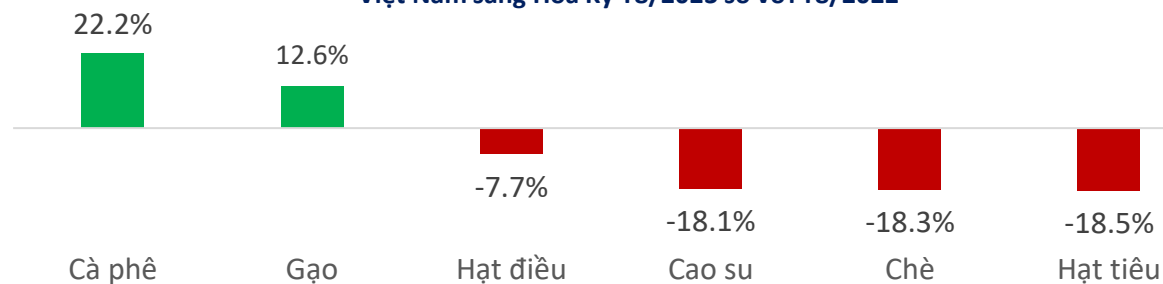
Biến động giá trị xuất khẩu NLTS chính sang Hoa Kỳ T8/2023 so với T8/2022



Kim ngạch xuất khẩu NLTS chính Việt Nam sang Hoa Kỳ T8/2023



Biến động giá xuất khẩu bình quân của một số sản phẩm NLTS chính của Việt Nam sang Hoa Kỳ T8/2023 so với T8/2022



Việt Nam - Hoa Kỳ thiết lập quan hệ Đối tác Chiến lược Toàn diện vì hòa bình, hợp tác và phát triển bền vững



Chiều ngày 10/9/2023, Tổng Bí thư Nguyễn Phú Trọng đã hội đàm với Tổng thống Hoa Kỳ Joe Biden và Đoàn đại biểu cấp cao Hoa Kỳ thăm cấp nhà nước tới Việt Nam. Đây là lần đầu tiên một Tổng thống Hoa Kỳ thăm cấp Nhà nước theo lời mời của Tổng Bí thư Đảng Cộng sản Việt Nam.

Chuyến thăm có ý nghĩa đặc biệt là dịp để lãnh đạo hai nước trao đổi về quan hệ hai nước và các vấn đề quốc tế vì lợi ích của nhân dân hai nước, đóng góp vào hòa bình, hợp tác, phát triển bền vững ở khu vực và thế giới.

Tổng thống Joe Biden cũng cho rằng việc hai nước nâng cấp quan hệ lên quan hệ Đối tác Chiến lược Toàn diện có lợi cho cả hai nước và lợi ích quốc tế chung.

Nguồn: baochinhphu.vn



Ngày 19/9/2023, tại Trụ sở Liên hợp quốc ở New York (Hoa Kỳ) Phiên thảo luận cấp cao Đại hội đồng Liên hợp quốc (ĐHĐ LHQ) đã khai mạc với sự tham dự của hơn 150 Người đứng đầu Nhà nước, Chính phủ, cùng đại diện Lãnh đạo của nhiều nước và tổ chức quốc tế.

Trong phần mở đầu phát biểu của mình, Tổng thống Hoa Kỳ Joe Biden đã nhấn mạnh cam kết thúc đẩy quan hệ hợp tác Việt Nam - Hoa Kỳ ở mức độ cao nhất. Tổng thống Biden cũng khẳng định, Hoa Kỳ sẵn sàng hợp tác với các nước để giải quyết các tranh chấp và Hoa Kỳ cam kết thúc đẩy chủ nghĩa đa phương nhằm giải quyết các thách thức toàn cầu.

Nguồn: dangcongsan.vn.vn

Thúc đẩy hợp tác nông nghiệp và ngư cốc với Hoa Kỳ



Trong khuôn khổ chuyến thăm của Tổng thống Hoa Kỳ Joe Biden đến Việt Nam, vào ngày 11/9/2023 tại Bộ Nông nghiệp và Phát triển nông thôn, Thứ trưởng Hoàng Trung Tiếp và làm việc Hội đồng Ngũ cốc Hoa Kỳ (USGC).

Thứ trưởng Hoàng Trung coi trọng và đánh giá cao hợp tác với Hoa Kỳ trong lĩnh vực nông nghiệp, đồng thời, bày tỏ sự tin tưởng về mối quan hệ hợp tác đang phát triển tốt đẹp giữa Việt Nam - Hoa Kỳ trong lĩnh vực nông nghiệp và ngành ngư cốc. Hai phía tin tưởng hợp tác song phương giữa hai nước nói chung và trong lĩnh vực nông nghiệp nói riêng sẽ mang lại lợi ích hơn nữa cho cả hai quốc gia, cho người dân và doanh nghiệp hai nước.

Nguồn: mard.gov.vn

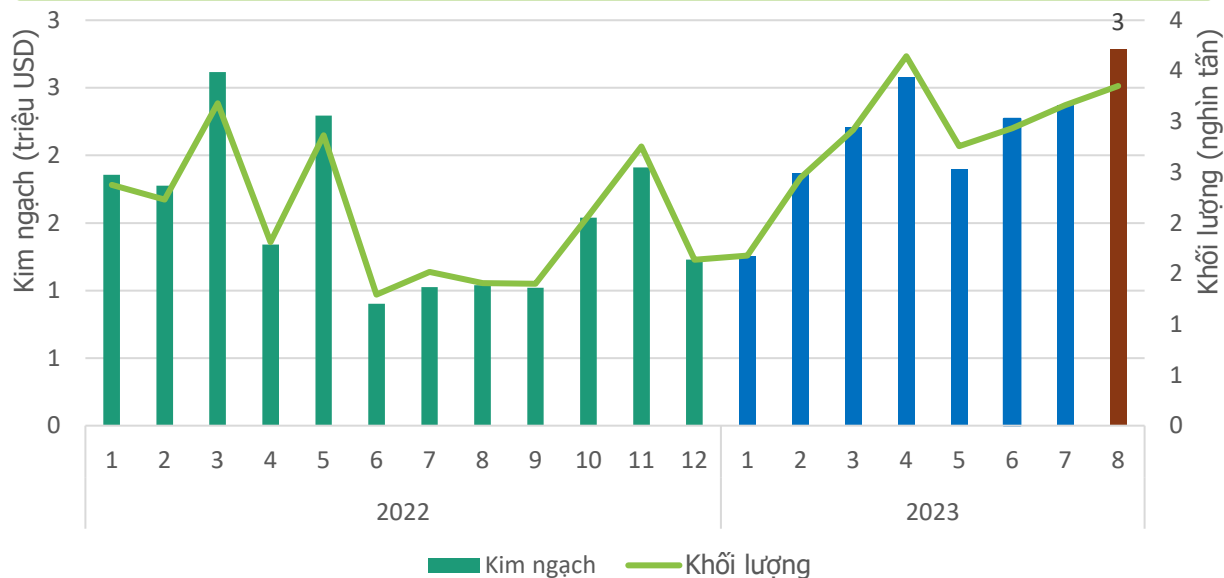


TIN LIÊN QUAN



LÚA GẠO

Khối lượng và giá trị gạo xuất khẩu sang thị trường Hoa Kỳ



Kết quả xuất khẩu gạo sang thị trường Hoa Kỳ T8/2023

KIM NGẠCH
2,78 triệu USD

➤ Tăng **17,5%** so với T7/2023

➤ Tăng **168,0%** so với T8/2022

➤ Cao hơn **1,24 triệu USD** so với bình quân theo tháng năm 2022

❖ Lũy kế 8 tháng 2023 đạt **17,2 tr.USD**, đạt **92,9%** kim ngạch 2022

KHỐI LƯỢNG
3,35 nghìn tấn

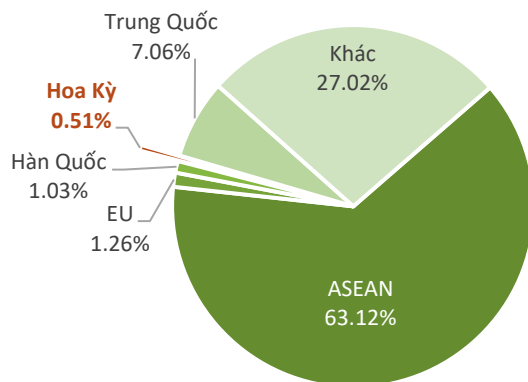
➤ Tăng **5,9%** so với T7/2023

➤ Tăng **138,0%** so với T8/2022

➤ Cao hơn **1.306 tấn** so với bình quân theo tháng năm 2022

❖ Lũy kế 8 tháng 2023 đạt **22,9** nghìn tấn, đạt **93,3%** lượng năm 2022

Tỷ trọng giá trị gạo VN sang thị trường Hoa Kỳ T8/2023



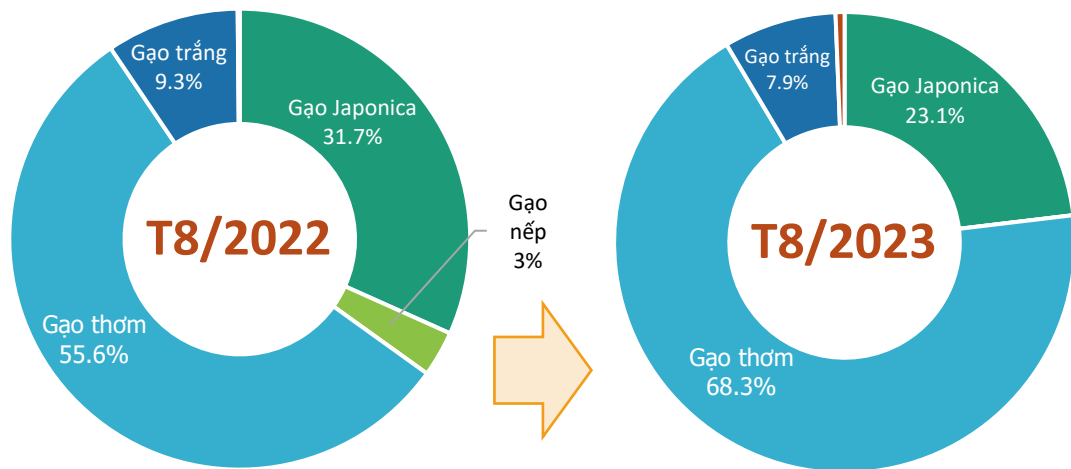
Biến động tỷ trọng giá trị gạo VN sang thị trường Hoa Kỳ T8/2023





LÚA GẠO

Cơ cấu chủng loại gạo xuất khẩu sang thị trường Hoa Kỳ



Kết quả xuất khẩu gạo sang thị trường Hoa Kỳ T8/2023



Gạo thơm

Kim ngạch: **1,9** triệu USD
 Tăng **84%** so với T7/2023
 Tăng **229%** so với T8/2022



Gạo Japonica

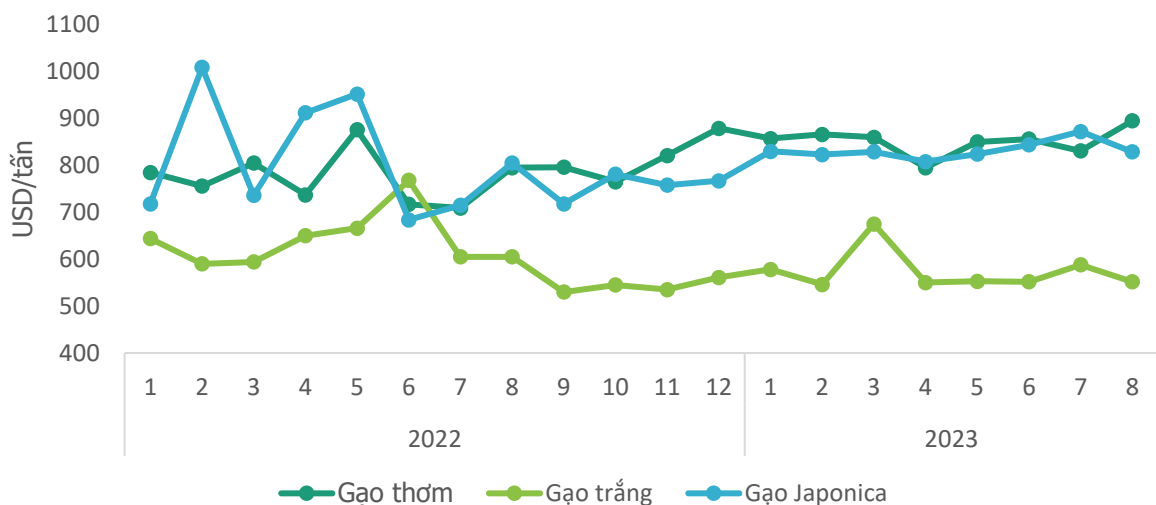
Kim ngạch: **0,6** triệu USD
 Giảm **29%** so với T7/2023
 Tăng **95%** so với T8/2022



Gạo trắng

Kim ngạch: **0,2** triệu USD
 Giảm **46%** so với T7/2023
 Tăng **128%** so với T8/2022

Giá gạo xuất khẩu bình quân sang thị trường Hoa Kỳ T8/2023



Gạo Japonica

Giá xuất khẩu bình quân trong T8/2023 ở mức **829** USD/tấn; **giảm 5%** so với tháng trước; và **tăng 3%** so với cùng kỳ năm 2022.

Gạo thơm

Giá xuất khẩu bình quân trong T8/2023 ở mức **895** USD/tấn; **tăng 8%** so với tháng trước; và **tăng 13%** so với cùng kỳ năm 2022.

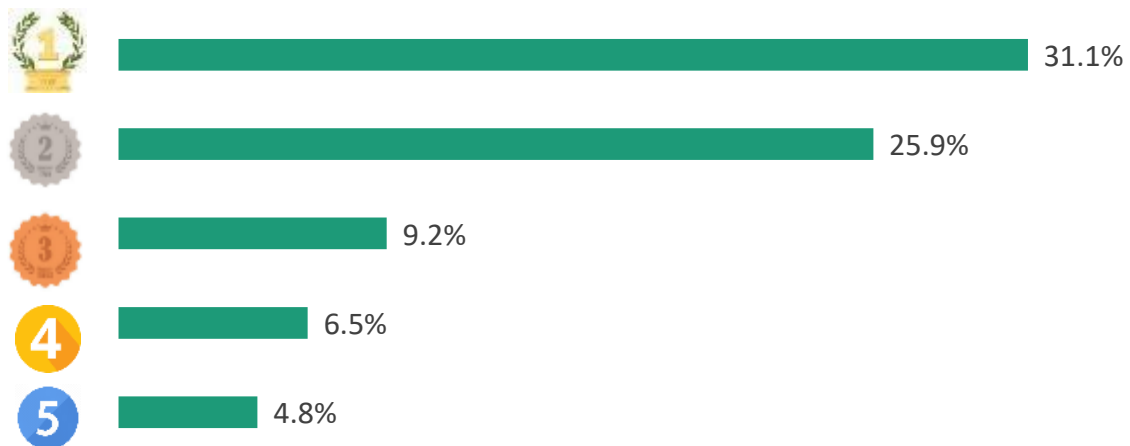
Gạo trắng

Giá xuất khẩu bình quân trong T8/2023 ở mức **552** USD/tấn; **giảm 6%** so với tháng trước; và **giảm 9%** so với cùng kỳ năm 2022.

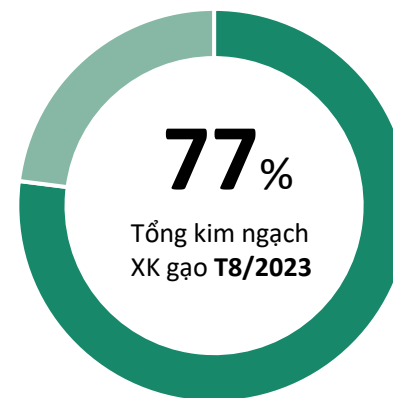


LÚA GẠO

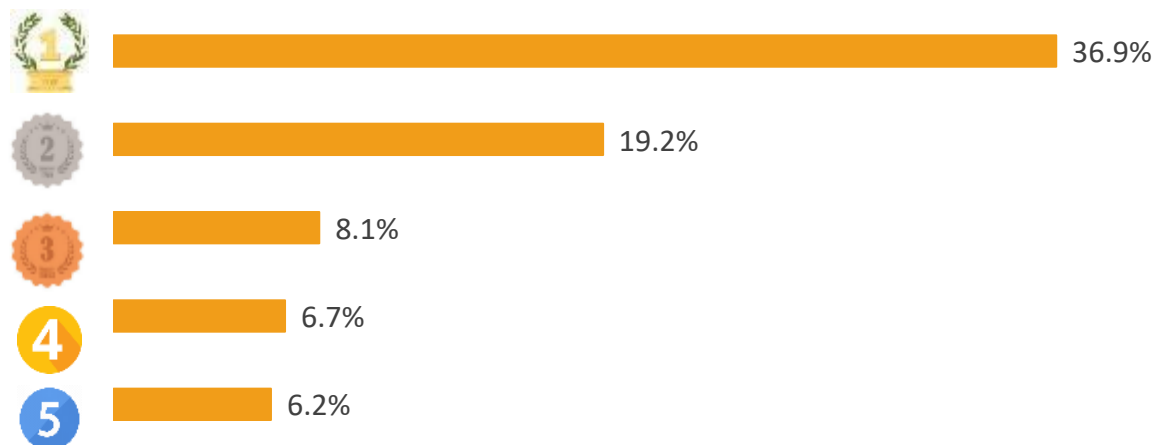
TOP 5 doanh nghiệp về kim ngạch xuất khẩu sang thị trường Hoa Kỳ T8/2023



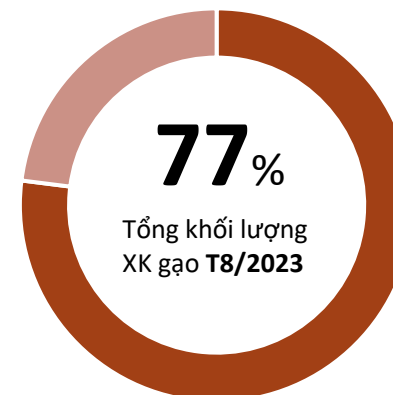
Tỷ trọng về kim ngạch của TOP 5 doanh nghiệp xuất khẩu sang thị trường Hoa Kỳ T8/2023



TOP 5 doanh nghiệp về khối lượng xuất khẩu sang thị trường Hoa Kỳ T8/2023



Tỷ trọng về khối lượng của TOP 5 doanh nghiệp xuất khẩu sang thị trường Hoa Kỳ T8/2023





LÚA GẠO



TIN LIÊN QUAN

ĐIỂM TIN THỊ TRƯỜNG LÚA GẠO HOA KỲ

Theo Bộ Nông nghiệp Hoa Kỳ (USDA), sản lượng gạo niên vụ 2023/24 của Hoa Kỳ ước đạt 10,0 triệu tấn, tăng 2,7 triệu tấn so với cùng kỳ năm trước.

Nguồn: USDA (9/2023)

Xuất khẩu gạo của Hoa Kỳ niên vụ 2023/24 ước đạt 3,9 triệu tấn tăng 1,0 triệu tấn so với cùng kỳ năm trước.

Nguồn: USDA (9/2023)

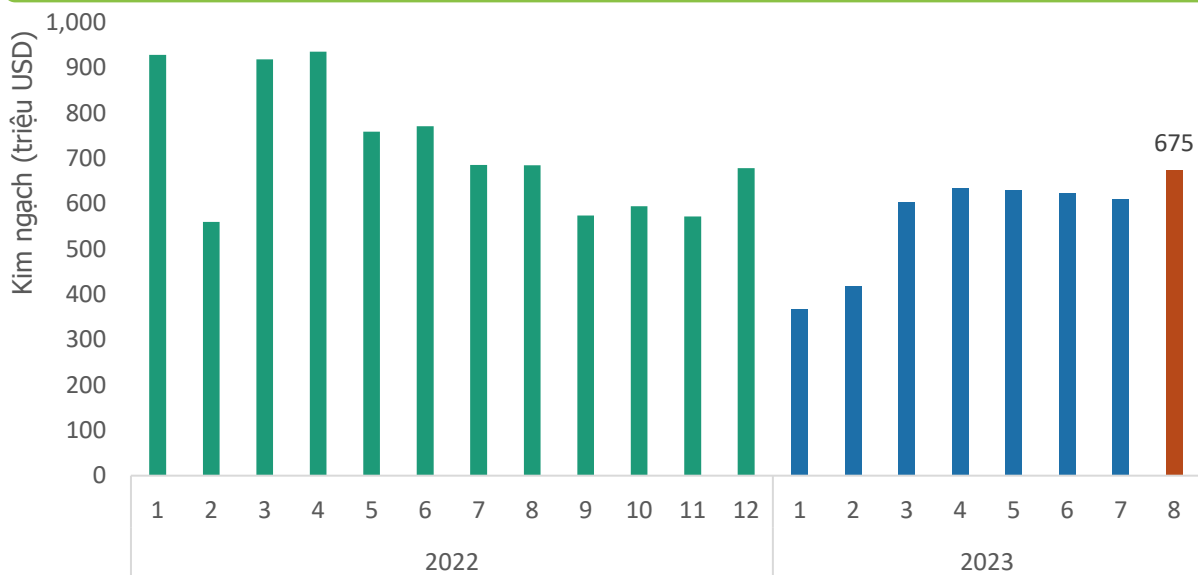
Xuất khẩu gạo hạt dài của Hoa Kỳ ước đạt 2,6 triệu tấn, chủ yếu xuất khẩu tới các quốc gia Mỹ La-tinh và khu vực Trung Đông. Trong khi xuất khẩu gạo hạt trung bình và hạt ngắn ước đạt 1,3 triệu tấn tới Nhật Bản, Hàn Quốc và Đài Loan.

Nguồn: USDA (9/2023)



GỠ VÀ SP GỠ

Giá trị gỗ và SP gỗ xuất khẩu sang thị trường Hoa Kỳ



Kết quả xuất khẩu gỗ và SP gỗ sang thị trường Hoa Kỳ T8/2023

KIM NGẠCH



675

triệu USD

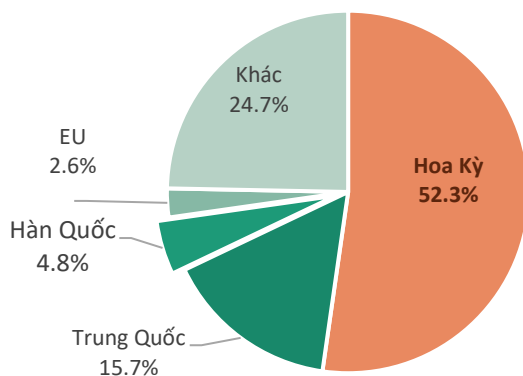
↗ Tăng **10,7%** so với T7/2023

↘ Giảm **1,5%** so với T8/2022

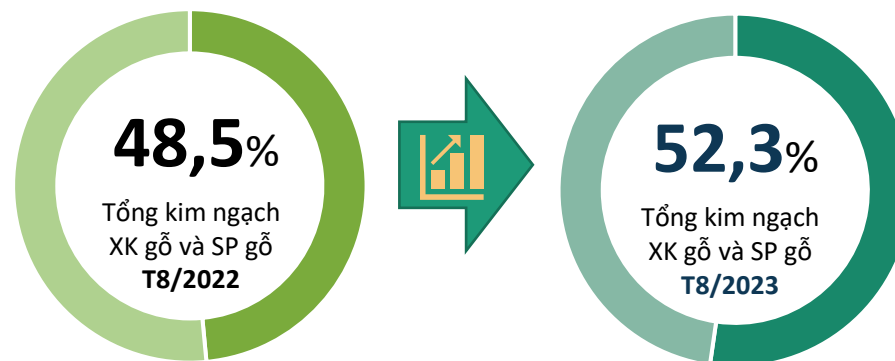
↓ Thấp hơn **47 triệu USD** so với bình quân theo tháng năm 2022

❖ Lũy kế 8 tháng đạt **4,6** tỷ USD, đạt **52,6%** kim ngạch 2022

Tỷ trọng giá trị gỗ và SP gỗ Việt Nam sang thị trường Hoa Kỳ T8/2023



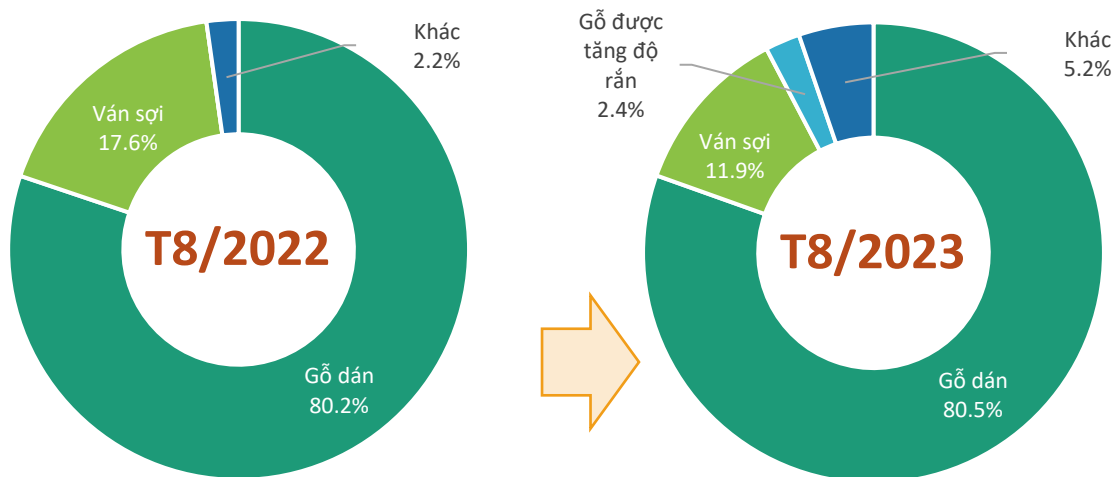
Biến động tỷ trọng giá trị gỗ và SP gỗ sang thị trường Hoa Kỳ T8/2023





GỖ VÀ SP GỖ

Cơ cấu chủng loại gỗ và SP gỗ xuất khẩu sang thị trường Hoa Kỳ



Kết quả xuất khẩu gỗ và SP gỗ sang thị trường Hoa Kỳ T8/2023



Gỗ dán

Kim ngạch: **27,8** Triệu USD
 Tăng **20%** so với T7/2023
 Tăng **77%** so với T8/2022



Ván sợi

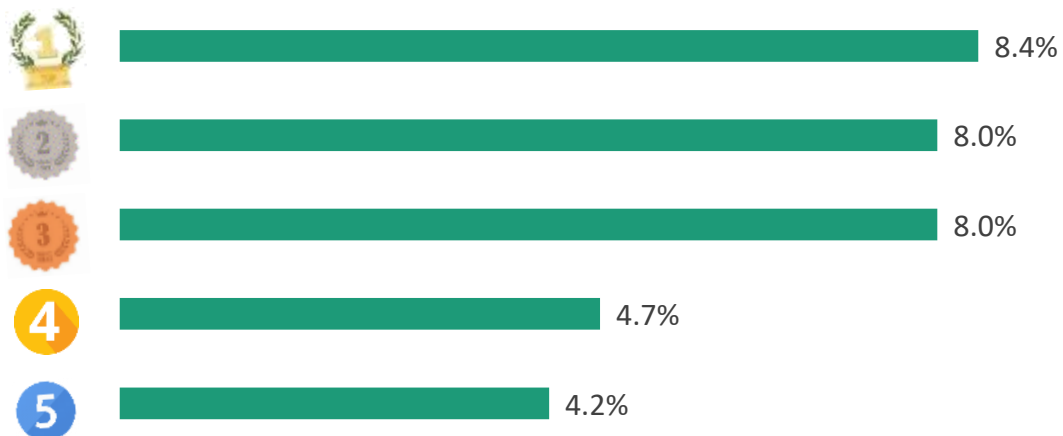
Kim ngạch: **4,1** Triệu USD
 Tăng **85%** so với T7/2023
 Tăng **19%** so với T8/2022



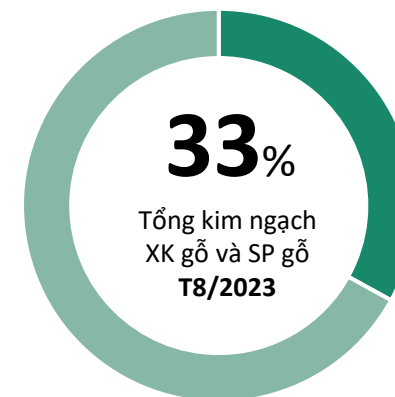
Tấm gỗ lạng

Kim ngạch: **1,0** Triệu USD
 Tăng **52%** so với T7/2023
 Tăng **1191%** so với T8/2022

TOP 5 doanh nghiệp về kim ngạch xuất khẩu sang thị trường Hoa Kỳ T8/2023



Tỷ trọng về kim ngạch của TOP 5 doanh nghiệp xuất khẩu sang thị trường Hoa Kỳ T8/2023





GỖ VÀ SP GỖ



ĐIỂM TIN THỊ TRƯỜNG GỖ VÀ SẢN PHẨM GỖ HOA KỲ

Nhập khẩu gỗ dán của Hoa Kỳ đã tăng tháng thứ 5 liên tiếp trong tháng 7/2023, đạt 354.292 m³ tăng 38% so với tháng trước và tăng 31% so với cùng kỳ năm trước. Nhập khẩu từ Indonesia tăng 50%, Việt Nam tăng 30% và Trung Quốc tăng 27% so với tháng trước.

Nhập khẩu gỗ xẻ nhiệt đới trong tháng 7/2023 ước đạt 18.773 m³, tăng 5% so với tháng trước nhưng giảm 21% so với cùng kỳ năm trước. Nhập khẩu từ Braxin và Ecuador đều tăng hơn 60%, trong khi nhập khẩu từ Indonesia tăng hơn 50% so với tháng trước.

Nguồn: ITTO

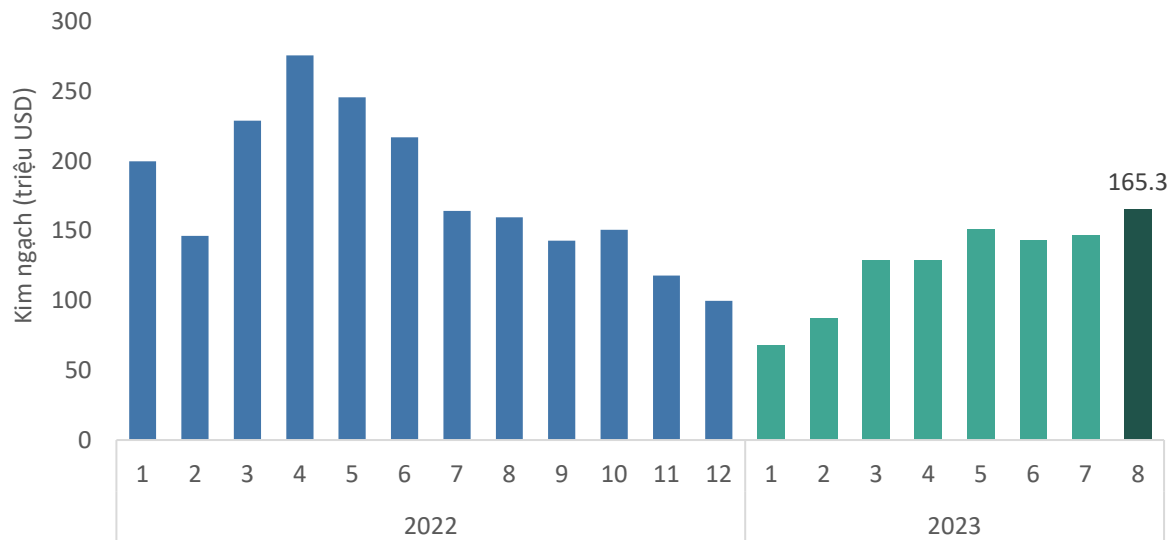


Tin liên quan



Thủy sản


Khối lượng và giá trị Thủy sản xuất khẩu sang thị trường Hoa Kỳ



Kết quả xuất khẩu Thủy sản sang thị trường Hoa Kỳ T8/2023

KIM NGẠCH

165,3 triệu USD



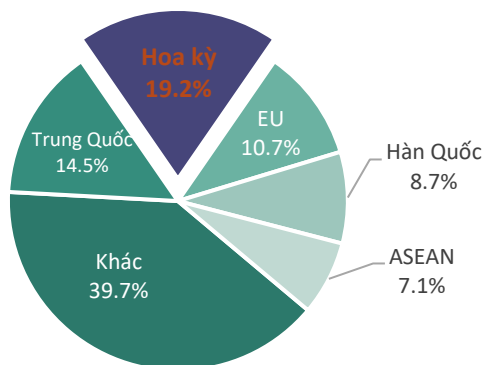
↗ Tăng **13,0%** so với T7/2023

↗ Tăng **3,6%** so với T8/2022

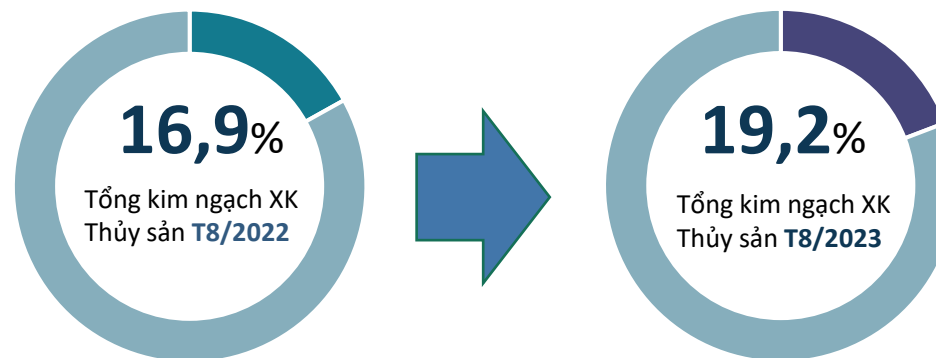
↘ Thấp hơn **13,7 triệu USD** so với bình quân năm 2022

❖ Lũy kế 8 tháng 2023 đạt **1017,8 tr.USD**, đạt **47,4%** kim ngạch 2022

Tỷ trọng giá trị Thủy sản Việt Nam sang thị trường Hoa Kỳ T8/2023



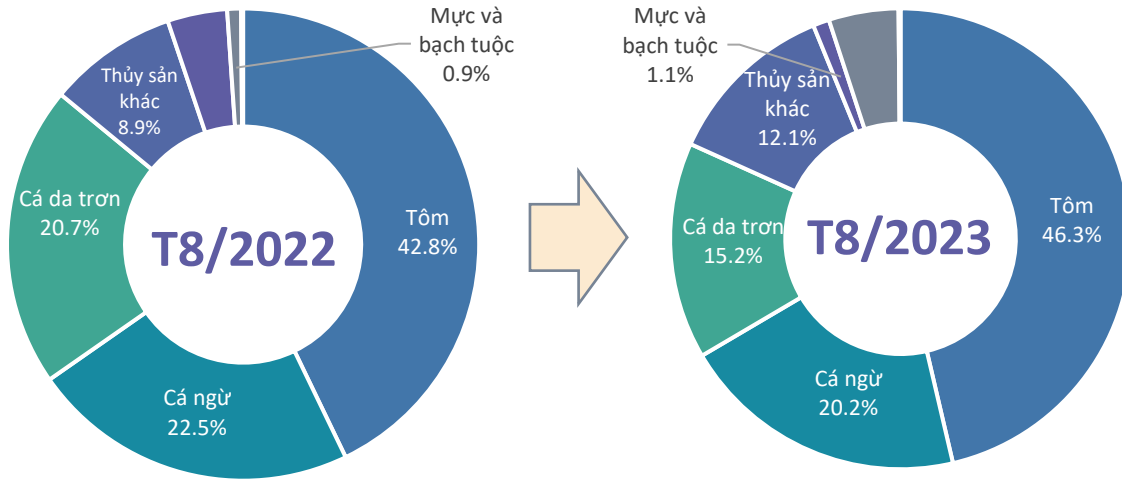
Biến động tỷ trọng giá trị Thủy sản VN sang thị trường Hoa Kỳ T8/2023



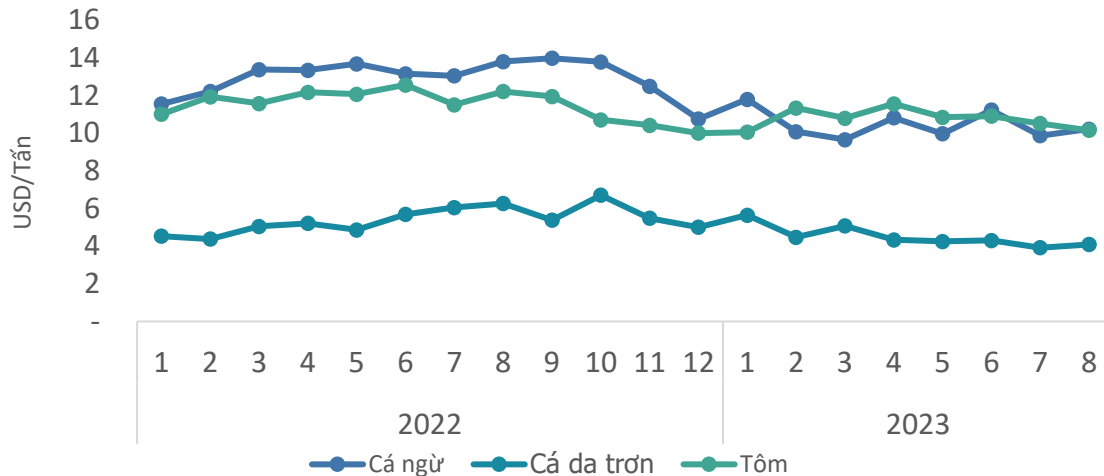


Thủy sản

Cơ cấu chủng loại Thủy sản xuất khẩu sang thị trường Hoa Kỳ



Giá Thủy sản xuất khẩu bình quân sang thị trường Hoa Kỳ



Kết quả xuất khẩu Thủy sản sang thị trường Hoa Kỳ T8/2023



Tôm

Kim ngạch: **75,9** Triệu USD
 Tăng **0,01%** so với T7/2023
 Tăng **11,7%** so với T8/2022



Cá ngừ

Kim ngạch: **33,0** Triệu USD
 Tăng **25,5%** so với T7/2023
 Giảm **7,2%** so với T8/2022



Cá da trơn

Kim ngạch: **24,9** Triệu USD
 Tăng **37,4%** so với T7/2023
 Giảm **23,8%** so với T8/2022

Cá ngừ

Giá xuất khẩu bình quân trong T8/2023 ở mức **10,2** USD/kg; **tăng 3,6%** so với tháng trước; và **giảm 26,0%** so với cùng kỳ năm 2022.

Cá da trơn

Giá xuất khẩu bình quân trong T8/2023 ở mức **3,9** USD/kg; **tăng 4,4%** so với tháng trước; và **giảm 34,7%** so với cùng kỳ năm 2022.

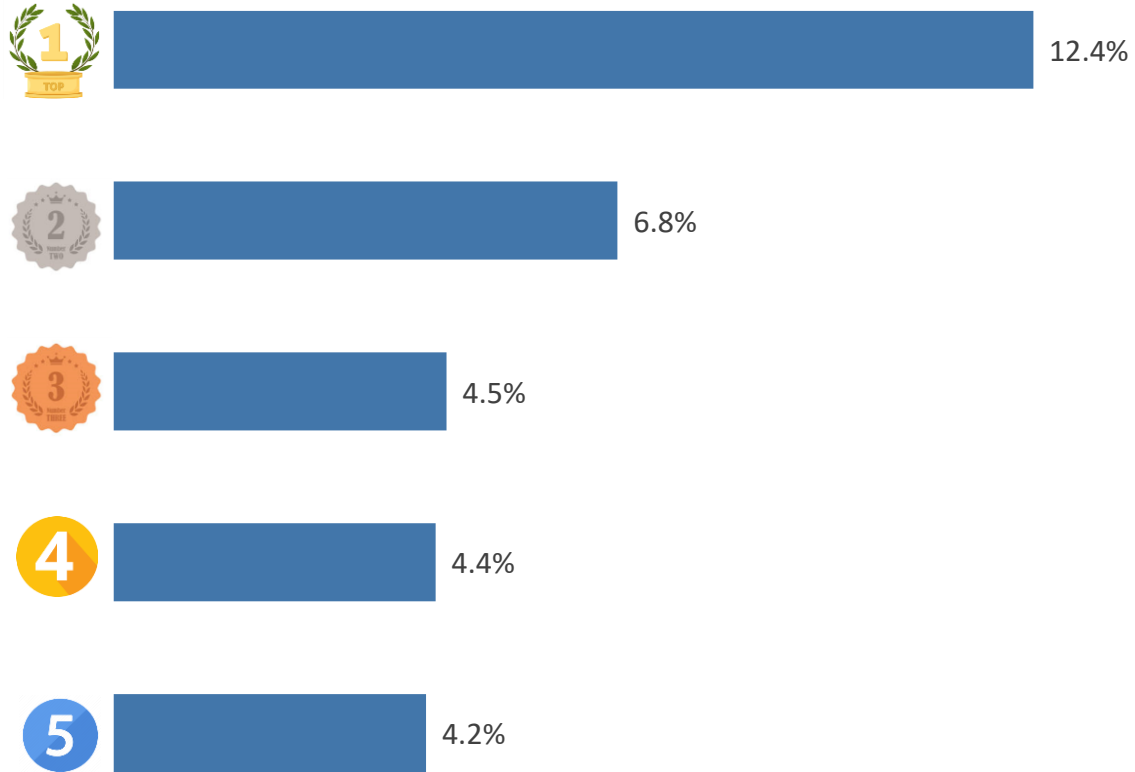
Tôm

Giá xuất khẩu bình quân trong T8/2023 ở mức **10,1** USD/kg; **giảm 3,4%** so với tháng trước; và **giảm 16,8%** so với cùng kỳ năm 2022.

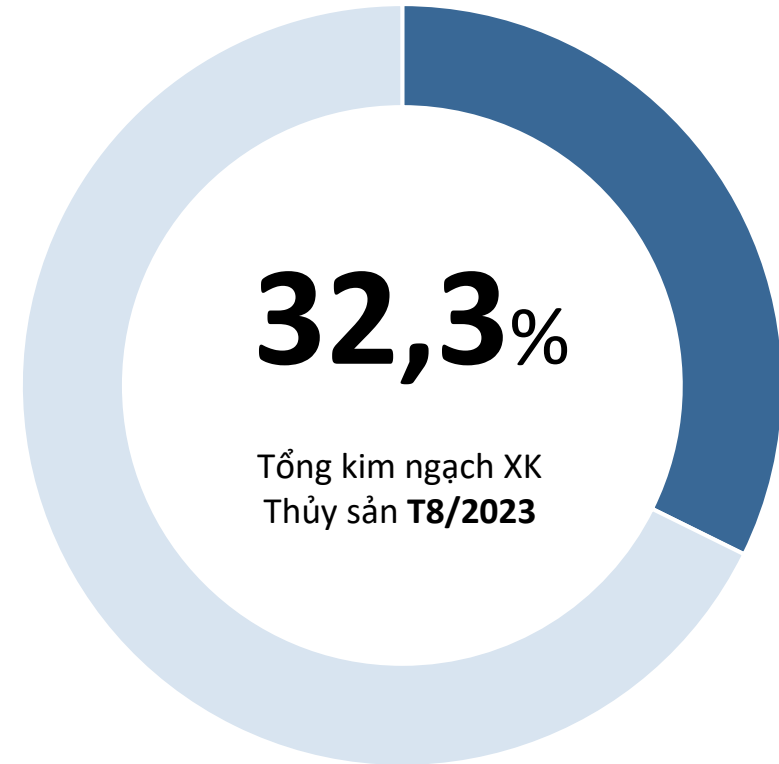


Thủy sản

TOP 5 doanh nghiệp về kim ngạch xuất khẩu Thủy sản
sang thị trường Hoa Kỳ T8/2023



Tỷ trọng về kim ngạch của TOP 5 doanh nghiệp xuất khẩu Thủy sản
sang thị trường Hoa Kỳ T8/2023





Thủy sản

ĐIỂM TIN THỊ TRƯỜNG THỦY SẢN HOA KỲ

01

Nhập khẩu thủy sản của Hoa Kỳ từ Indonesia gặp khó

Các nhà nhập khẩu tôm, cua xanh và cá ngừ của Hoa Kỳ từ Indonesia sẽ bị ảnh hưởng hoặc sẽ phải tìm kiếm nguồn cung thay thế do quy định mới của Indonesia. Quy tắc mới đã được công bố vào giữa tháng 7 và có hiệu lực từ ngày 01/8. Theo Nghị định số 36/2023 về "Trao đổi ngoại tệ từ xuất khẩu tài nguyên thiên nhiên", Indonesia yêu cầu tất cả các công ty xuất khẩu container chứa các sản phẩm tài nguyên thiên nhiên trị giá hơn 250.000 USD phải đặt tiền mặt tương đương 30% giá trị hàng hóa vào tài khoản ký quỹ của ngân hàng Indonesia trong tối đa 3 tháng. Việc mất đi nguồn hải sản từ Indonesia cũng sẽ gây nhiều thiệt hại cho Hoa Kỳ. Indonesia là nguồn hải sản lớn thứ sáu của Hoa Kỳ tính theo khối lượng và lớn thứ tư về giá trị vào năm 2022.

Nguồn: Vasep T9/2023



02

NOAA giới thiệu hệ thống hạn ngạch cho tàu đánh cá tuyết Thái Bình Dương

Cơ quan Nghề cá NOAA (NOAA Fisheries) của Cục quản lý đại dương và khí quyển quốc gia Hoa Kỳ (NOAA) đã hoàn tất kế hoạch về hệ thống hạn ngạch mới cho hoạt động đánh bắt cá tuyết ở Thái Bình Dương. NOAA sẽ đặt ra hạn ngạch thu hoạch tổng thể và sau đó cấp giấy phép hạn ngạch cho các hợp tác xã. Các hợp tác xã, phải được liên kết với một nhà chế biến, sau đó sẽ xác định số lượng cá tuyết mà mỗi thành viên có thể đánh bắt theo những giấy phép đó. Tỷ lệ hạn ngạch cho các hợp tác xã sẽ được xác định dựa trên dữ liệu cập cảng lịch sử. Một năm được chia thành ba mùa: Mùa A từ 20/12-01/4, mùa B từ 01/4-01/6, mùa C từ 10/6- 1/11. Ngư dân muốn thu hoạch cá tuyết cần phải tham gia một hợp tác xã trong mùa A và mùa B, tất cả các tàu đánh bắt bằng lưới kéo sẽ bị hạn chế hoạt động vào mùa C.

Nguồn: Vasep T9/2023

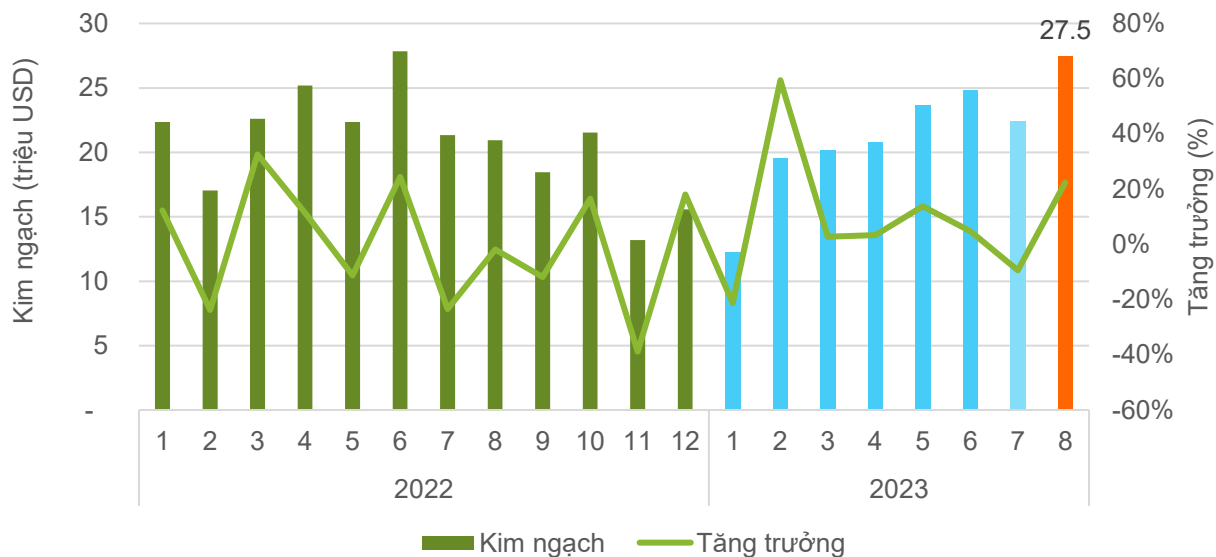


Tin liên quan



RAU QUẢ (XUẤT KHẨU)

Giá trị rau quả xuất khẩu sang thị trường Hoa Kỳ, T8/2023



Kết quả xuất khẩu rau quả sang thị trường Hoa Kỳ, T8/2023

KIM NGẠCH



27,5

triệu USD

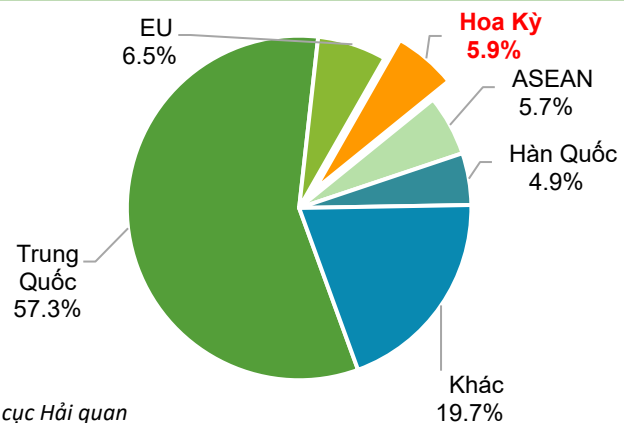
Tăng **22,4%** so so với T7/2023

Tăng **31,1%** so với T8/2022

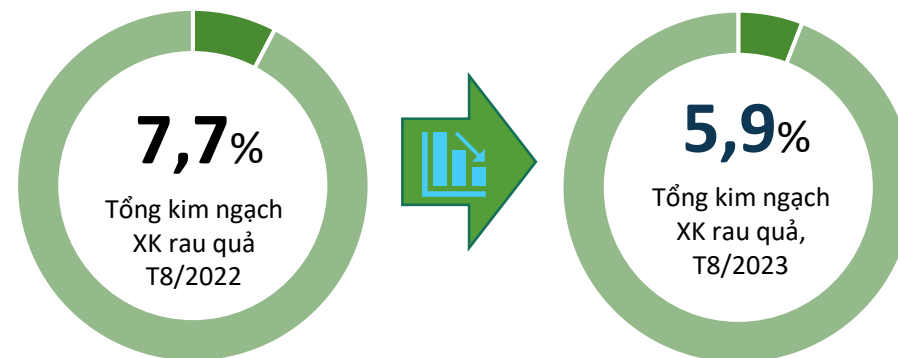
Cao hơn **6,8 triệu USD** so với bình quân theo tháng năm 2022

Lũy kế 8 tháng 2023 đạt **167,96 triệu USD**, đạt **67,8%** kim ngạch 2022

Tỷ trọng giá trị rau quả Việt Nam sang thị trường Hoa Kỳ, T8/2023



Biến động tỷ trọng giá trị rau quả VN sang thị trường Hoa Kỳ, T8/2023

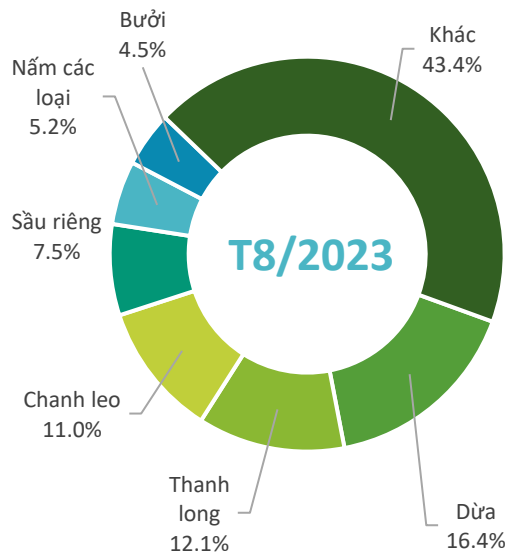
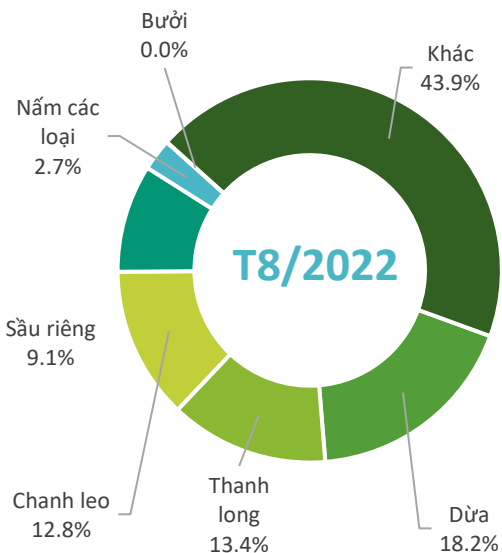




RAU QUẢ (XUẤT KHẨU)

Cơ cấu chủng loại rau quả xuất khẩu sang thị trường Hoa Kỳ, T8/2023

Kết quả xuất khẩu rau quả sang thị trường Hoa Kỳ, T8/2023



Dừa

Kim ngạch: **4,5** triệu USD
 Tăng **49,7%** so với T7/2023
 Tăng **18,6%** so với T8/2022



Thanh long

Kim ngạch: **3,3** triệu USD
 Tăng **17,3%** so với T7/2023
 Tăng **18,4%** so với T8/2022



Chanh leo

Kim ngạch: **3,0** triệu USD
 Tăng **55,9%** so với T7/2023
 Tăng **12,0%** so với T8/2022



Sầu riêng

Kim ngạch: **2,0** triệu USD
 Giảm **44,6%** so với T7/2023
 Tăng **7,8%** so với T8/2022



Nấm

Kim ngạch: **1,4** triệu USD
 Tăng **114,8%** so với T7/2023
 Tăng **156,5%** so với T8/2022



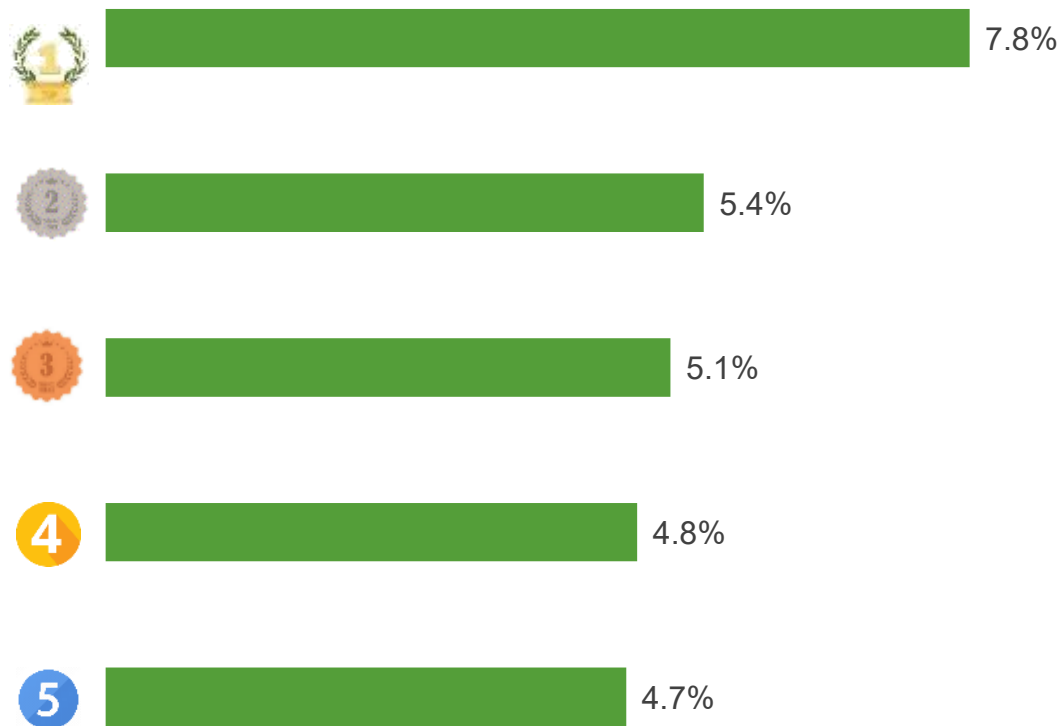
Bưởi

Kim ngạch: **1,2** triệu USD
 Tăng **3,6%** so với T7/2023
 Tăng **27345%** so với T8/2022

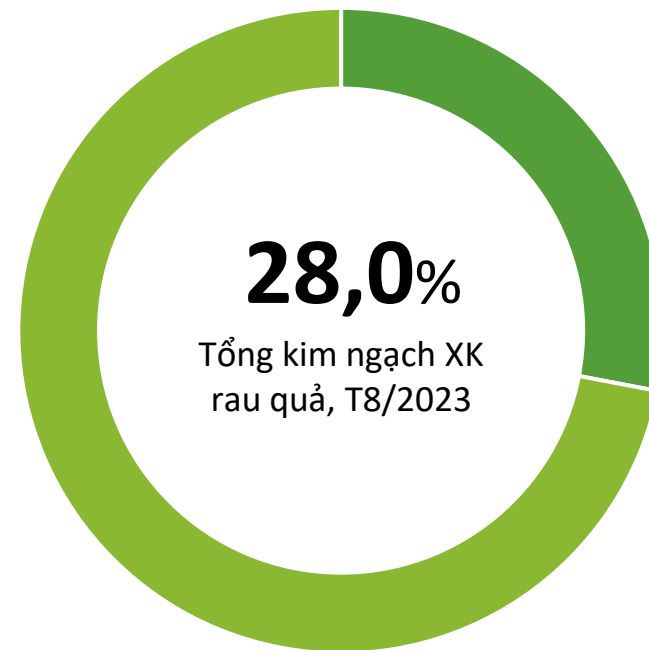


RAU QUẢ (XUẤT KHẨU)

TOP 5 doanh nghiệp về kim ngạch xuất khẩu
sang thị trường Hoa Kỳ, T8/2023



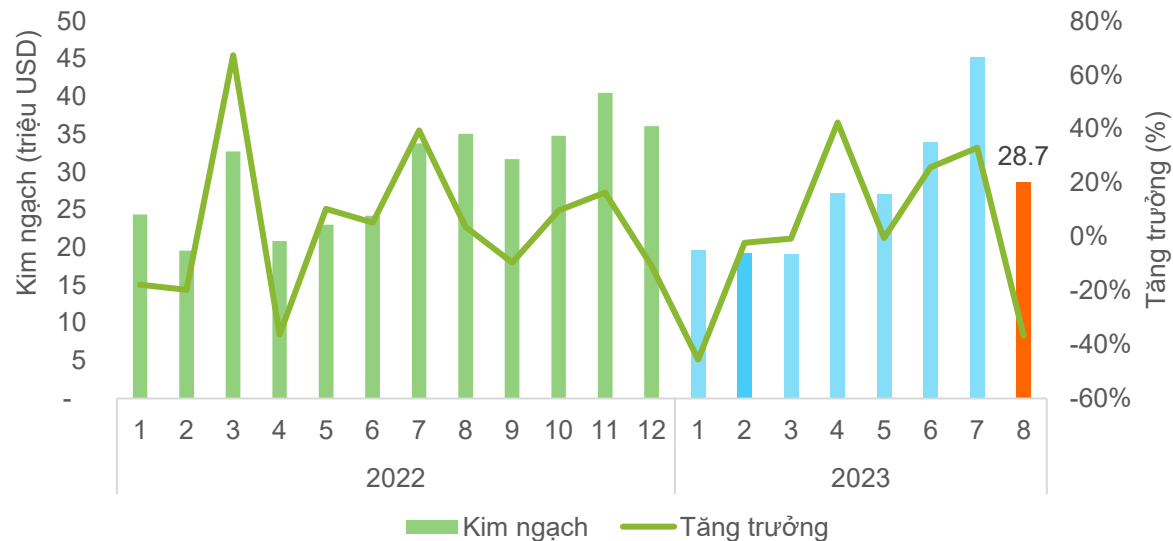
Tỷ trọng về kim ngạch của TOP 5 doanh nghiệp xuất khẩu
sang thị trường Hoa Kỳ, T8/2023





RAU QUẢ (NHẬP KHẨU)

Giá trị rau quả nhập khẩu từ Hoa Kỳ, T8/2023



Kết quả nhập khẩu rau quả từ Hoa Kỳ, T8/2023

KIM NGẠCH



28,7

triệu USD

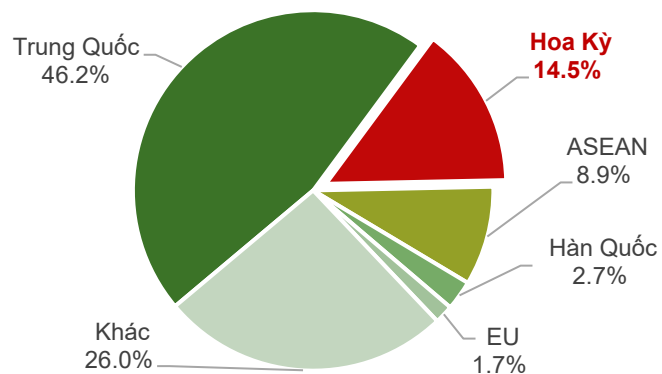
Giảm **36,7%** so với T7/2023

Giảm **18,3%** so với T8/2022

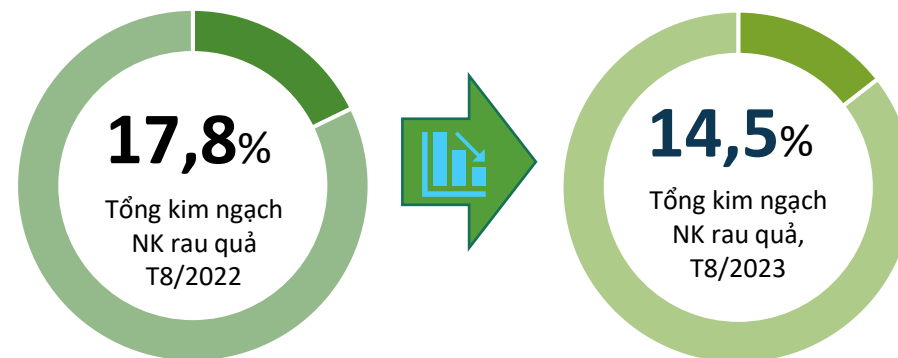
Thấp hơn **1,0 triệu USD** so với bình quân theo tháng năm 2022

Lũy kế 8 tháng 2023 đạt **220,4 triệu USD**, đạt **61,9%** kim ngạch 2022

Tỷ trọng giá trị rau quả NK từ Hoa Kỳ, T8/2023

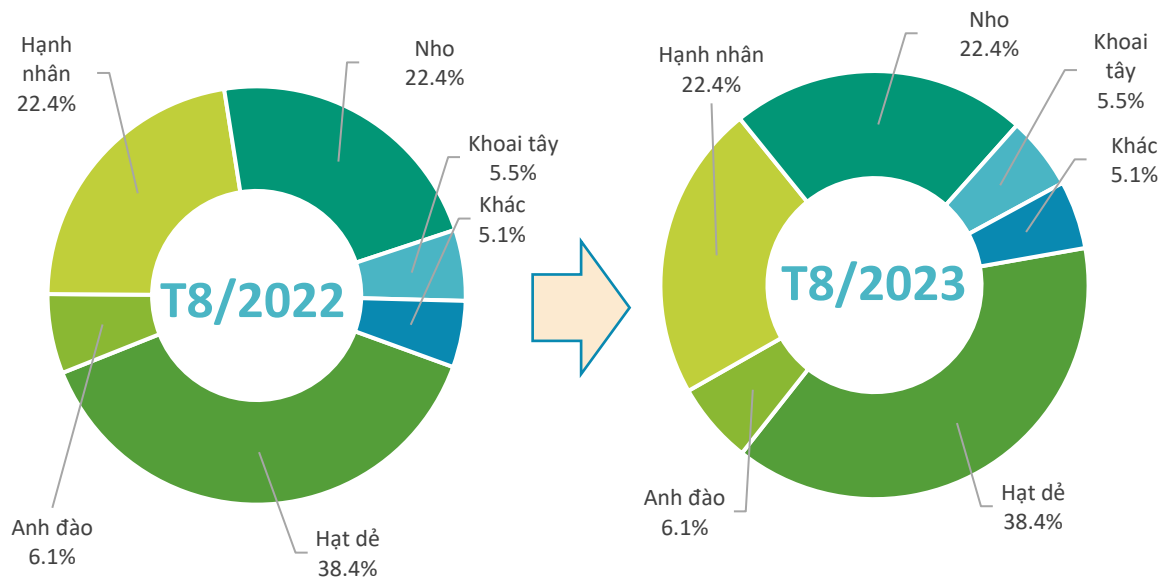


Biến động tỷ trọng giá trị NK rau quả từ Hoa Kỳ, T8/2023



RAU QUẢ (NHẬP KHẨU)

Cơ cấu chủng loại rau quả nhập khẩu từ Hoa Kỳ, T8/2023



Hạnh nhân

Kim ngạch: **8,99** triệu USD
Tăng **10,5%** so với T7/2023
Tăng **14,5%** so với T8/2022



Nho

Kim ngạch: **4,5** triệu USD
Tăng **87,8%** so với T7/2023
Giảm **42,1%** so với T8/2022



Khoai tây

Kim ngạch: **1,1** triệu USD
Giảm **4,4%** so với T7/2023
Giảm **43,6%** so với T8/2022

Kết quả nhập khẩu rau quả từ Hoa Kỳ, T8/2023



Hạt dẻ

Kim ngạch: **7,6** triệu USD
Giảm **62,3%** so với T7/2023
Giảm **43,9%** so với T8/2022



Anh đào

Kim ngạch: **4,5** triệu USD
Giảm **63,3%** so với T7/2023
Tăng **109,4%** so với T8/2022

01

Theo Hiệp hội táo Hoa Kỳ, sản lượng táo của nước này dự kiến đạt khoảng 4,3 - 5,1 triệu tấn trong niên vụ 2023/2024, tăng 1,5% so với niên vụ trước.

Nguồn: Guojiguoshu.com

02

Khối lượng khoai tây xuất khẩu của Hoa Kỳ trong 12 tháng (từ tháng 7/2022 đến tháng 6/2023) đạt 3,3 triệu tấn, trị giá đạt 2,2 tỷ USD, tăng 3,85% về lượng và tăng 19,05% về giá trị so với cùng kỳ năm trước. Mexico là thị trường xuất khẩu lớn nhất của khoai tây Hoa Kỳ, tiếp theo là Canada và Nhật Bản.

Nguồn: Fructidor.com



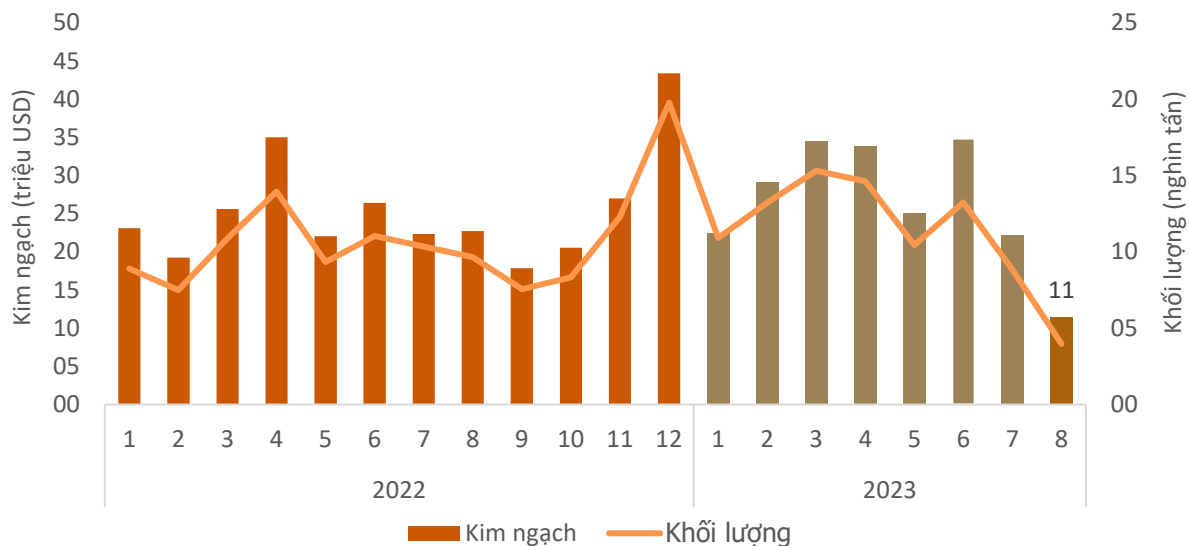
Tin liên quan



CÀ PHÊ



Khối lượng và giá trị Cà phê xuất khẩu sang thị trường Hoa Kỳ T8/2023



Kết quả xuất khẩu Cà phê sang thị trường Hoa Kỳ T8/2023

KIM NGẠCH

11,4 triệu USD

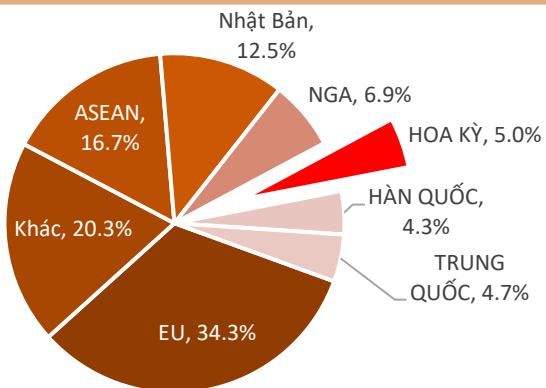
- ▼ Giảm **48,7%** so với T7/2023
- ▼ Giảm **49,8%** so với T8/2022
- ▼ Thấp hơn **14 triệu USD** so với bình quân theo tháng năm 2022
- ❖ Lũy kế 8 tháng 2023 đạt **213,5 tr.USD**, đạt **70%** kim ngạch 2022

KHỐI LƯỢNG

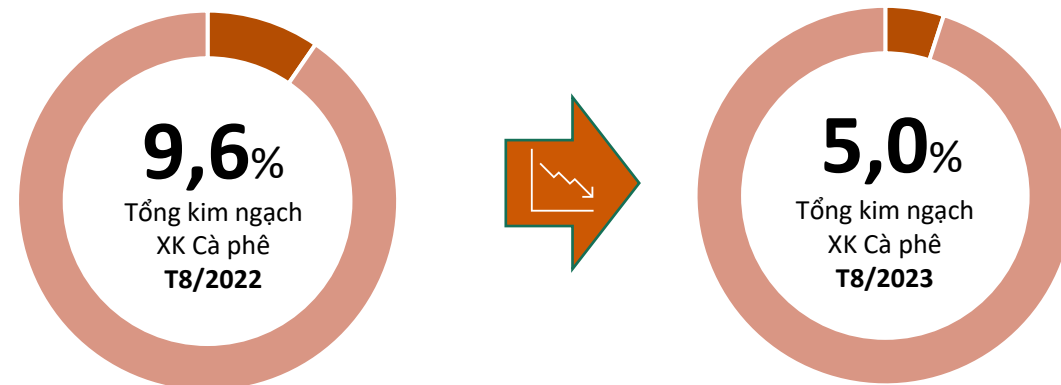
4,0 nghìn tấn

- ▼ Giảm **55%** so với T7/2023
- ▼ Giảm **58,9%** so với T8/2022
- ▼ Thấp hơn **6,8 nghìn tấn** so với bình quân theo tháng năm 2022
- ❖ Lũy kế 8 tháng 2023 đạt **90,5 nghìn tấn**, đạt **69,9%** khối lượng năm 2022

Tỷ trọng giá trị Cà phê Việt Nam sang thị trường Hoa Kỳ T8/2023

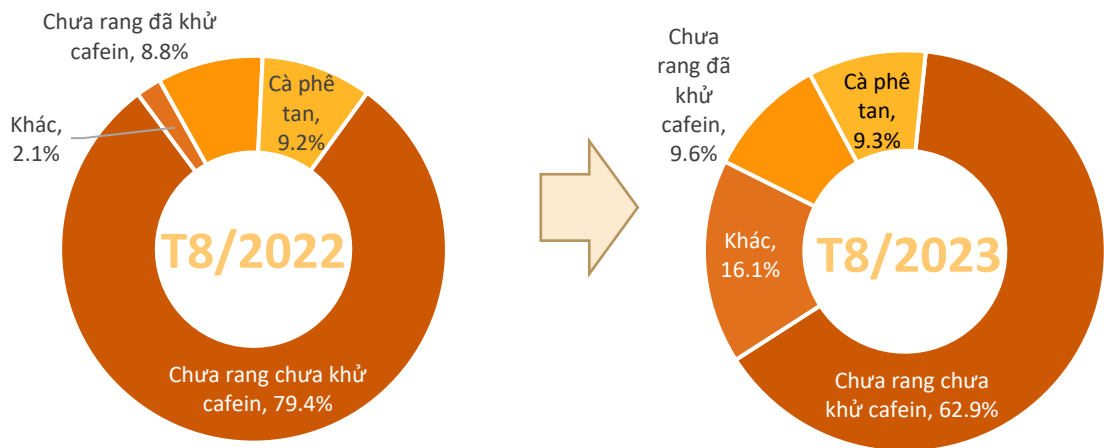


Biến động tỷ trọng giá trị Cà phê Việt Nam sang thị trường Hoa Kỳ T8/2023

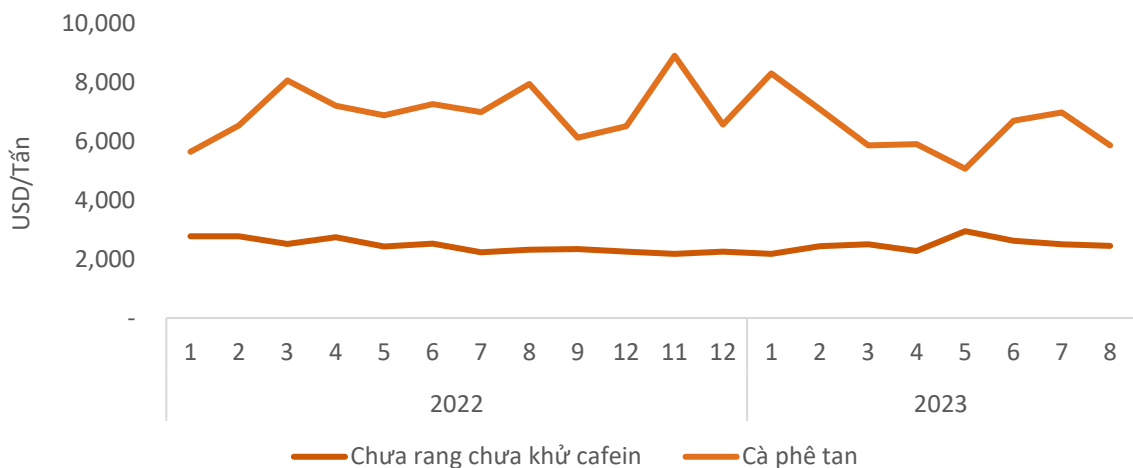


CÀ PHÊ

Cơ cấu chủng loại Cà phê xuất khẩu sang thị trường Hoa Kỳ T8/2023



Giá Cà phê xuất khẩu bình quân sang thị trường Hoa Kỳ



Kết quả xuất khẩu Cà phê sang thị trường Hoa Kỳ T8/2023



Chưa rang chưa khử cafein

Kim ngạch: **6,5** Triệu USD
Giảm **67,7%** so với T7/2023
Giảm **63,8%** so với T8/2022



Chưa rang đã khử cafein

Kim ngạch: **1,0** Triệu USD
Tăng **207%** so với T7/2023
Giảm **50,4%** so với T8/2022



Cà phê tan

Kim ngạch: **1,0** Triệu USD
Tăng **75,4%** so với T7/2023
Tăng **251%** so với T8/2022

Cà phê tan

Giá xuất khẩu bình quân trong T8/2023 ở mức **5.855** USD/tấn; giảm **1,8%** so với tháng trước; và giảm **16,1%** so với cùng kỳ năm 2022.

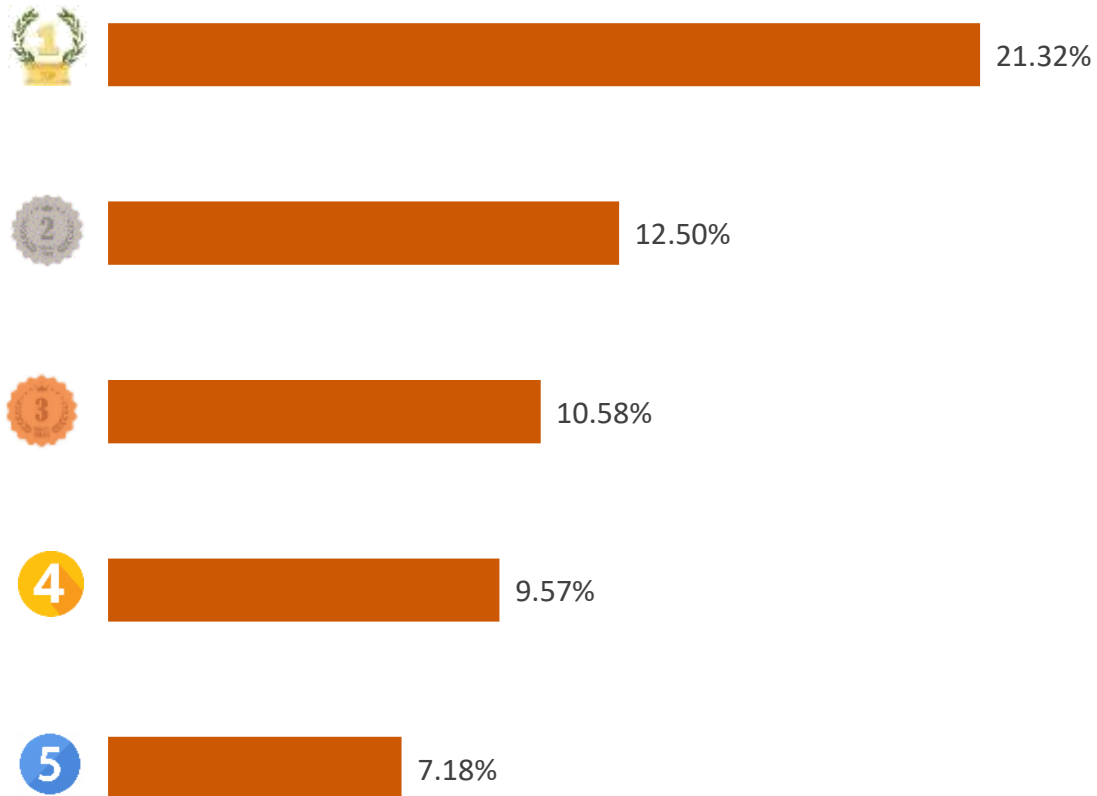
Cà phê chưa rang chưa khử cafein

Giá xuất khẩu bình quân trong T8/2023 ở mức **2.481** USD/tấn; giảm **26,3%** so với tháng trước; nhưng tăng **5,7%** so với cùng kỳ năm 2022.

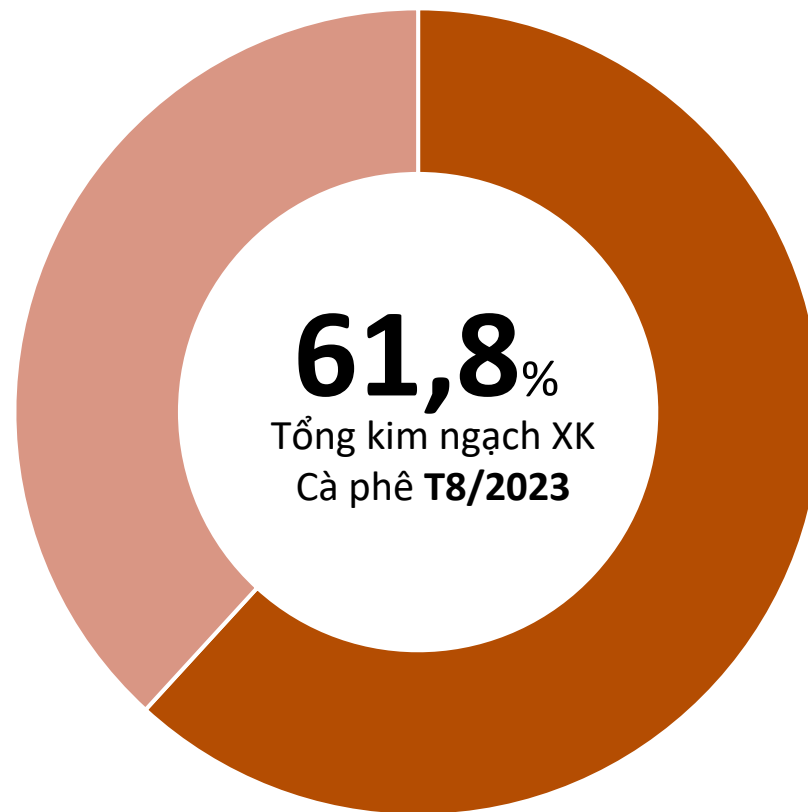


CÀ PHÊ

TOP 5 doanh nghiệp về kim ngạch xuất khẩu Cà phê sang thị trường Hoa Kỳ T8/2023



Tỷ trọng về kim ngạch của TOP 5 doanh nghiệp xuất khẩu Cà phê sang thị trường Hoa Kỳ T8/2023





Lượng cà phê tiêu thụ của người Mỹ tương đối ổn định

Theo báo cáo xu hướng tiêu thụ cà phê Quốc gia (ấn bản mùa thu 2023) của Hiệp hội cà phê Quốc gia Hoa Kỳ, lượng cà phê tiêu thụ của người Mỹ tương đối ổn định, với khoảng 63% người tiêu dùng trả lời rằng có uống cà phê trong ngày hôm trước. Ngoài ra, tiêu thụ cà phê tại nhà vẫn cao hơn mức trước đại dịch, nhưng đã giảm nhẹ so với mức cao nhất trong đại dịch. Latte là đồ uống cà phê espresso yêu thích nhất của người Mỹ. Người Mỹ trẻ đến trung niên có nhiều khả năng tiêu thụ cà phê đặc sản và cà phê có hương vị hơn người Mỹ lớn tuổi.

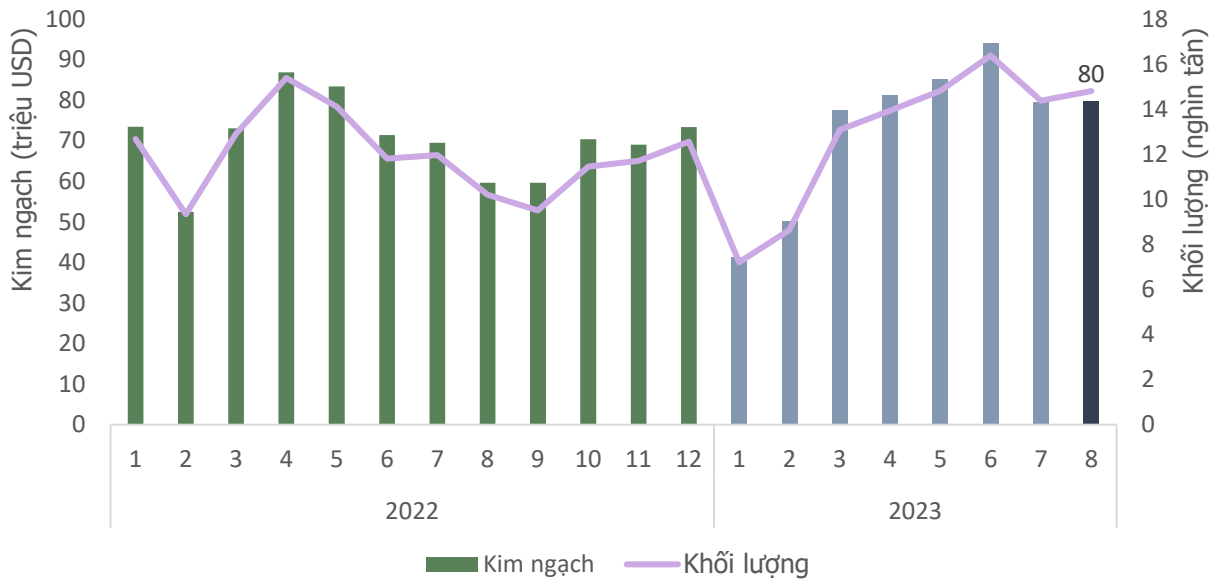
The U.S. National Coffee Association (9/2023)





ĐIỀU

Khối lượng và giá trị điều xuất khẩu sang thị trường Hoa Kỳ T8/2023



Kết quả xuất khẩu điều sang thị trường Hoa Kỳ T8/2023

KIM NGẠCH
79,8 triệu USD

↗ Tăng **0,4%** so với T7/2023

↗ Tăng **34%** so với T8/2022

↑ Cao hơn **9,6 triệu USD** so với bình quân theo tháng năm 2022

❖ Lũy kế 8 tháng 2023 đạt **589** tr.USD, đạt **70%** kim ngạch 2022

KHỐI LƯỢNG
14,8 nghìn tấn

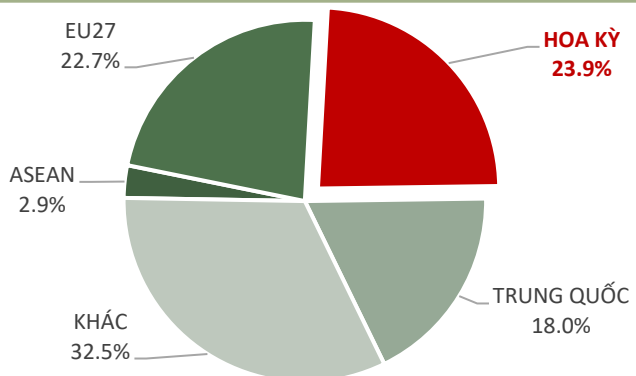
↗ Tăng **3%** so với T7/2023

↗ Tăng **45%** so với T8/2022

↑ Cao hơn **2,8 nghìn tấn** so với bình quân theo tháng năm 2022

❖ Lũy kế 8 tháng 2023 đạt **103** nghìn tấn, đạt **72%** lượng năm 2022

Tỷ trọng giá trị điều của Việt Nam sang thị trường Hoa Kỳ T8/2023



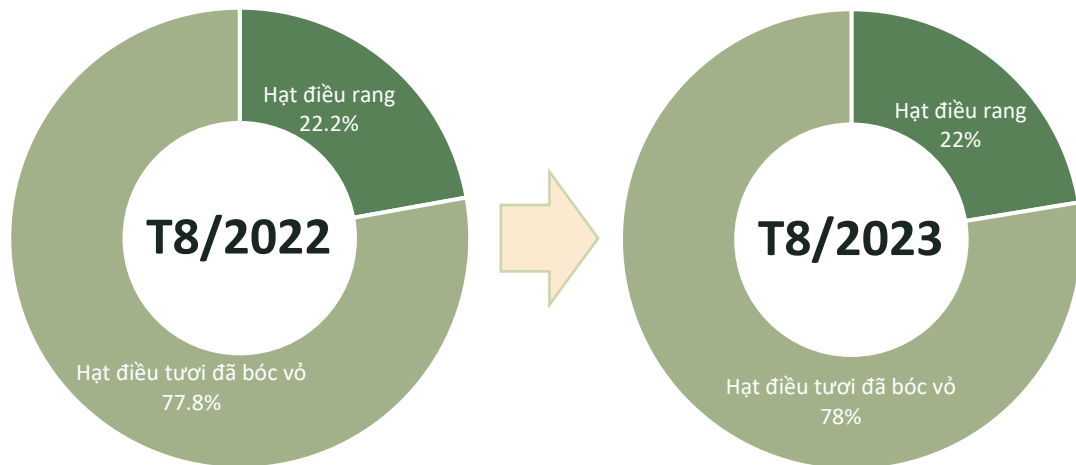
Biến động tỷ trọng giá trị điều của Việt Nam sang thị trường Hoa Kỳ T8/2023



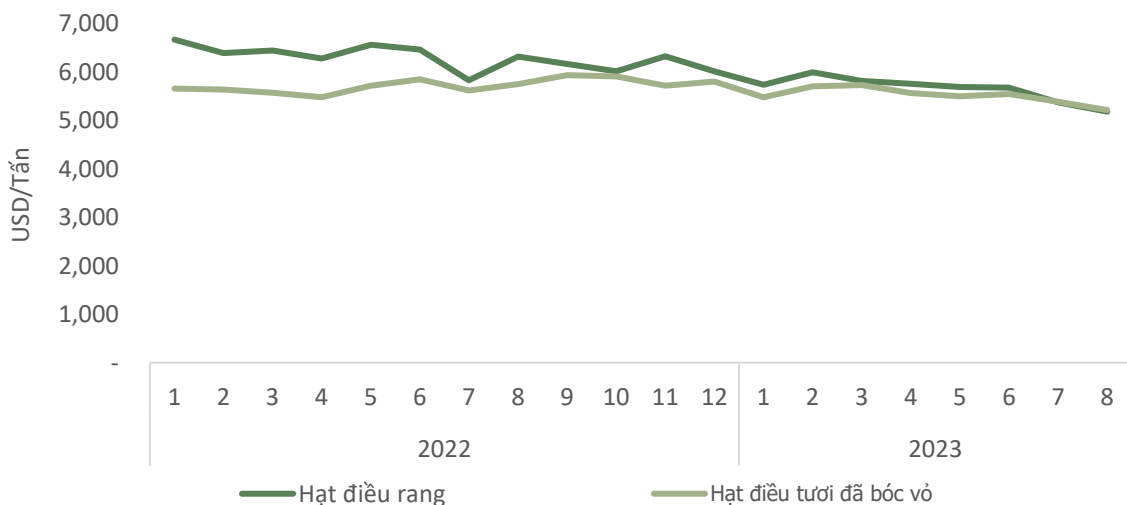


ĐIỀU

Cơ cấu chủng loại điều xuất khẩu sang thị trường Hoa Kỳ T8/2023



Giá điều xuất khẩu bình quân sang thị trường Hoa Kỳ T8/2023



Kết quả xuất khẩu điều sang thị trường Hoa Kỳ T8/2023



Điều tươi đã bóc vỏ

Kim ngạch: **62,2** triệu USD

Giảm **4,1%** so với T7/2023

Tăng **33,9%** so với T8/2022



Điều rang

Kim ngạch: **18** triệu USD

Tăng **22,9%** so với T7/2023

Tăng **35,8%** so với T8/2022

Điều tươi đã bóc vỏ

Giá xuất khẩu bình quân trong T8/2023 ở mức **5.209** USD/tấn; **giảm 3,2%** so với tháng trước; và **giảm 9,4%** so với cùng kỳ năm 2022.

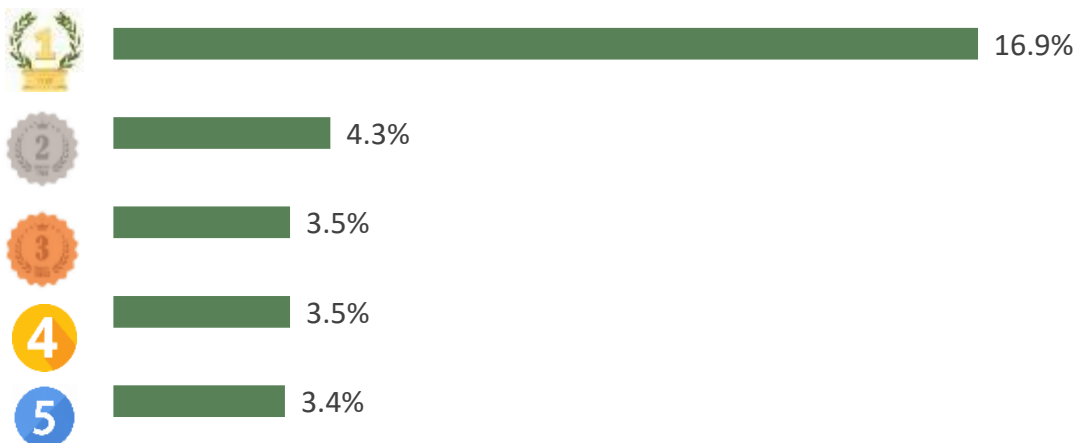
Điều rang

Giá xuất khẩu bình quân trong T8/2023 ở mức **5.180** USD/tấn; **giảm 3,5%** so với tháng trước; và **giảm 18%** so với cùng kỳ năm 2022.

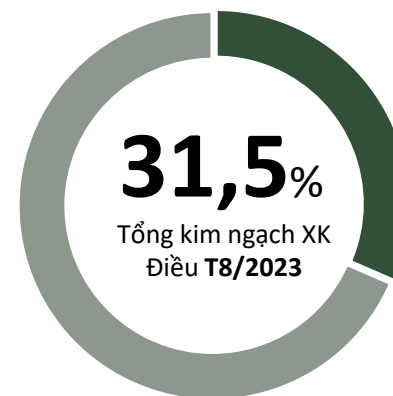


ĐIỀU

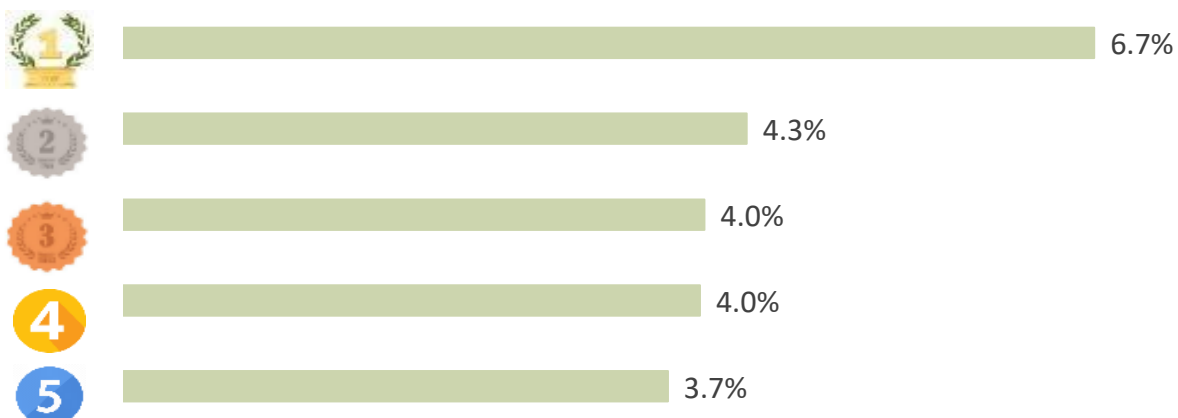
TOP 5 doanh nghiệp về kim ngạch xuất khẩu sang thị trường Hoa Kỳ T8/2023



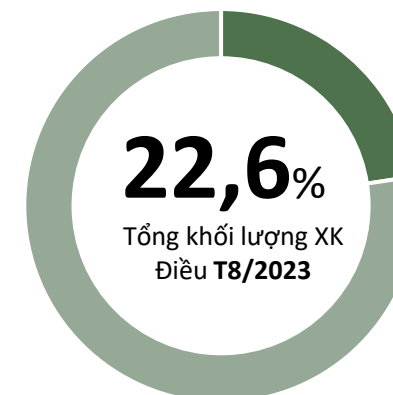
Tỷ trọng về kim ngạch của TOP 5 doanh nghiệp xuất khẩu sang thị trường Hoa Kỳ T8/2023



TOP 5 doanh nghiệp về khối lượng xuất khẩu sang thị trường Hoa Kỳ T8/2023



Tỷ trọng về khối lượng của TOP 5 doanh nghiệp xuất khẩu sang thị trường Hoa Kỳ T8/2023



ĐIỂM TIN THỊ TRƯỜNG ĐIỀU HOA KỲ



Theo số liệu thống kê từ Ủy ban Thương mại Quốc tế Hoa Kỳ (USITC), 7 tháng đầu năm 2023 thị trường này nhập khẩu hạt điều đạt 79,31 nghìn tấn, trị giá gần 457,1 triệu USD, giảm 14,2% về lượng và giảm 23,1% về trị giá so với cùng kỳ năm ngoái. Tính riêng tháng 7/2023, Hoa Kỳ nhập khẩu hạt điều đạt 15,27 nghìn tấn, trị giá 89,47 triệu USD, tăng 24,3% về lượng và tăng 26% về trị giá so với tháng 6/2023, so với tháng 7/2022 tăng 24,9% về lượng và tăng 21,8% về trị giá.

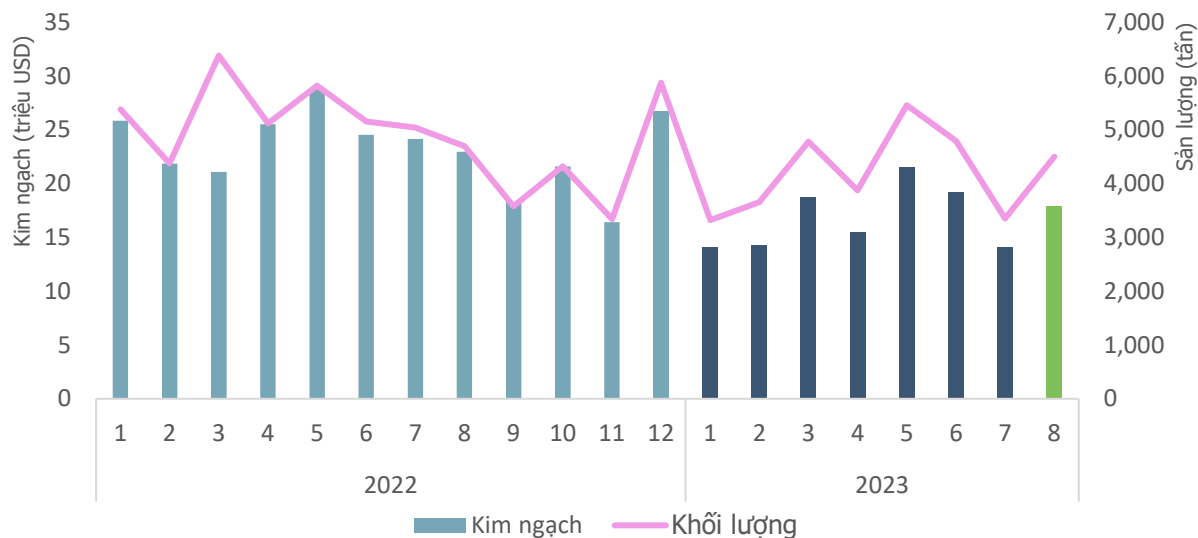
Nguồn: Bộ Công Thương (09/2023)





HỒ TIÊU

Khối lượng và giá trị hồ tiêu xuất khẩu sang thị trường Hoa Kỳ T8/2023



Kết quả xuất khẩu hồ tiêu sang thị trường Hoa Kỳ T8/2023

KIM NGẠCH
17,9 triệu USD

↗ Tăng **27,3%** so với T7/2023

↘ Giảm **22%** so với T8/2022

↘ Thấp hơn **5,2 triệu USD** so với bình quân theo tháng năm 2022

❖ Lũy kế 8 tháng 2023 đạt **135 tr.USD**, đạt **48,7%** kim ngạch 2022

KHỐI LƯỢNG
4,5 nghìn tấn

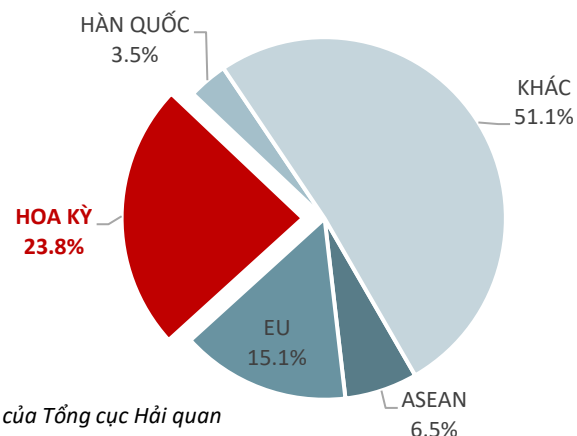
↗ Tăng **34,3%** so với T7/2023

↘ Giảm **4,3%** so với T8/2022

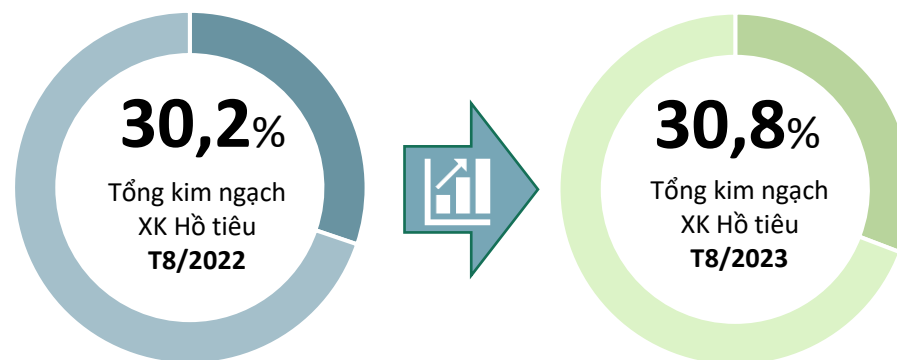
↘ Thấp hơn **426 nghìn tấn** so với bình quân theo tháng năm 2022

❖ Lũy kế 8 tháng 2023 đạt **33,7** nghìn tấn, đạt **57,1%** khối lượng năm 2022

Tỷ trọng giá trị hồ tiêu của Việt Nam sang thị trường Hoa Kỳ T8/2023



Biến động tỷ trọng giá trị hồ tiêu của Việt Nam sang thị trường Hoa Kỳ

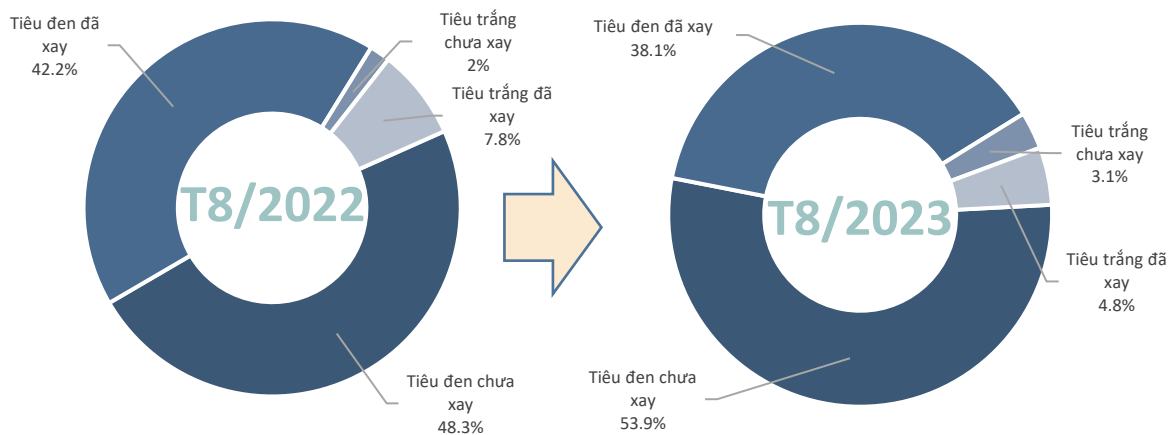


Nguồn: Tổng hợp từ số liệu của Tổng cục Hải quan

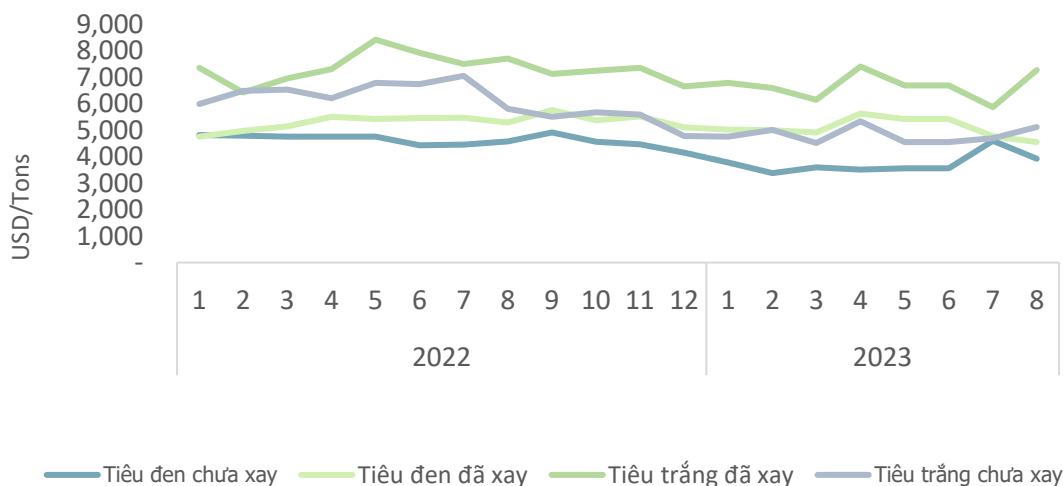


HỒ TIÊU

Cơ cấu chủng loại hồ tiêu xuất khẩu sang thị trường Hoa Kỳ



Giá hồ tiêu xuất khẩu bình quân sang thị trường Hoa Kỳ



Kết quả xuất khẩu hồ tiêu sang thị trường Hoa Kỳ T8/2023



Tiêu đen chưa xay

Kim ngạch: **9,6** triệu USD

Tăng **39,7%** so với T7/2023

Giảm **13%** so với T8/2022



Tiêu đen đã xay

Kim ngạch: **6,8** triệu USD

Tăng **38%** so với T7/2023

Giảm **29,7%** so với T8/2022



Tiêu trắng chưa xay

Kim ngạch: **0,6** triệu USD

Giảm **59,9%** so với T7/2023

Tăng **38,5%** so với T8/2022



Tiêu trắng đã xay

Kim ngạch: **1,6** triệu USD

Tăng **2,7%** so với T7/2023

Giảm **51,3%** so với T8/2022

Tiêu đen chưa xay

Giá xuất khẩu bình quân trong T8/2023 ở mức **3.924 USD/tấn**; giảm **15%** so với tháng trước; và giảm **14%** so với cùng kỳ năm 2022.

Tiêu đen đã xay

Giá xuất khẩu bình quân trong T8/2023 ở mức **4.550 USD/tấn**; giảm **5%** so với tháng trước; và giảm **14%** so với cùng kỳ năm 2022.

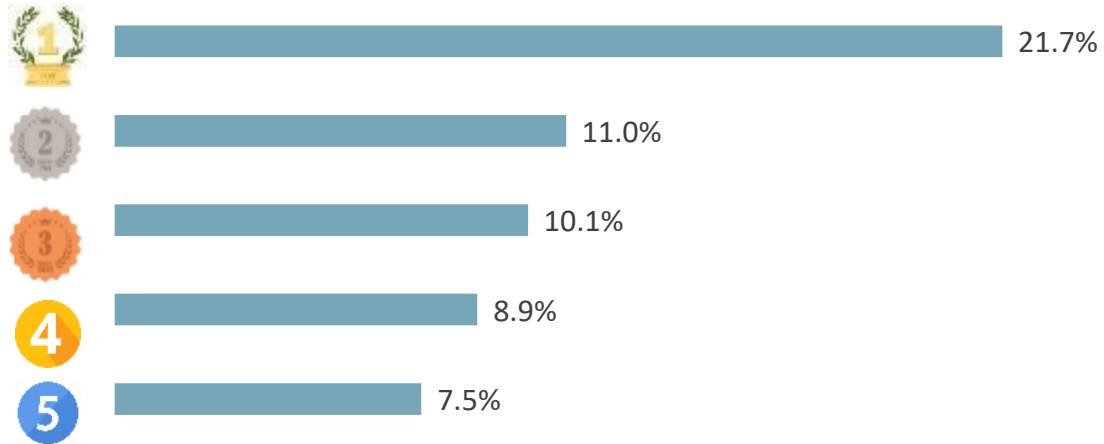
Tiêu trắng đã xay

Giá xuất khẩu bình quân trong T8/2023 ở mức **5.117 USD/tấn**; tăng **9%** so với tháng trước; và giảm **12%** so với cùng kỳ năm 2022.

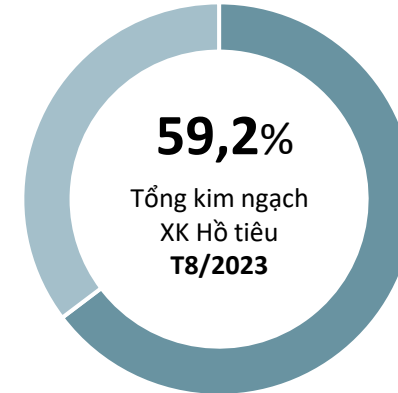


HỒ TIÊU

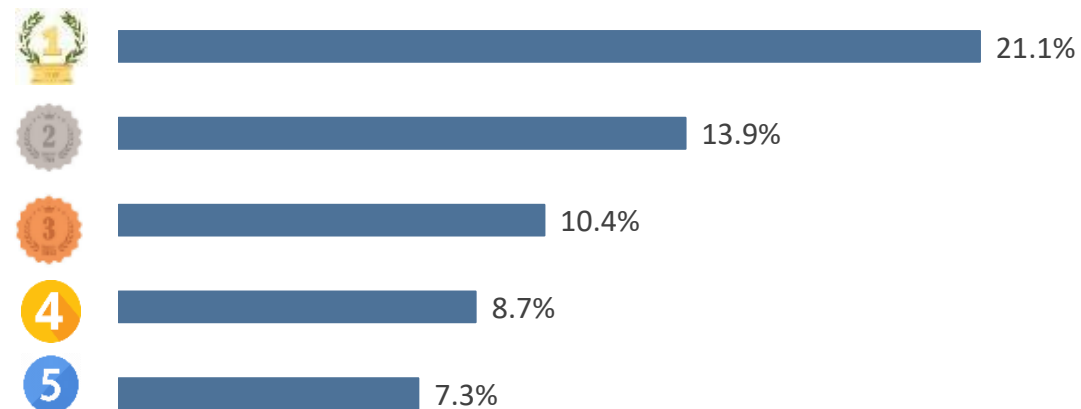
TOP 5 doanh nghiệp về kim ngạch xuất khẩu sang thị trường Hoa Kỳ T8/2023



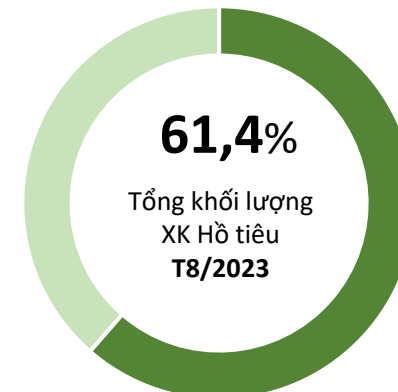
Tỷ trọng về kim ngạch của TOP 5 doanh nghiệp xuất khẩu sang thị trường Hoa Kỳ T8/2023



TOP 5 doanh nghiệp về khối lượng xuất khẩu sang thị trường Hoa Kỳ T8/2023



Tỷ trọng về khối lượng của TOP 5 doanh nghiệp xuất khẩu sang thị trường Hoa Kỳ T8/2023





Theo số liệu của Ủy ban Thương mại Quốc tế Hoa Kỳ (USITC), nhập khẩu hồ tiêu của Hoa Kỳ trong tháng 6 tiếp tục giảm 34% so với cùng kỳ năm ngoái và đánh dấu tháng sụt giảm thứ tư liên tiếp xuống còn 5.563 tấn.

Luỹ kế 6 tháng đầu năm 2023, nhập khẩu hồ tiêu của Hoa Kỳ chỉ đạt 33.657 tấn, giảm 25,7% (tương ứng 11.664 tấn) so với cùng kỳ năm 2022.

Nguồn: Hiệp hội Hồ tiêu Việt Nam (09/2023)





CAO SU

Khối lượng và giá trị Cao su xuất khẩu sang thị trường Hoa Kỳ



Kết quả xuất khẩu Cao su sang thị trường Hoa Kỳ T8/2023

KIM NGẠCH
3,9 triệu USD



↗ Tăng **35%** so với T7/2023

↘ Giảm **17,9%** so với T8/2022

↘ Thấp hơn **0,5 triệu USD** so với bình quân theo tháng năm 2022

❖ Lũy kế 8 tháng 2023 đạt **20 tr.USD**, đạt **38%** kim ngạch năm 2022

KHỐI LƯỢNG
2,99 nghìn tấn



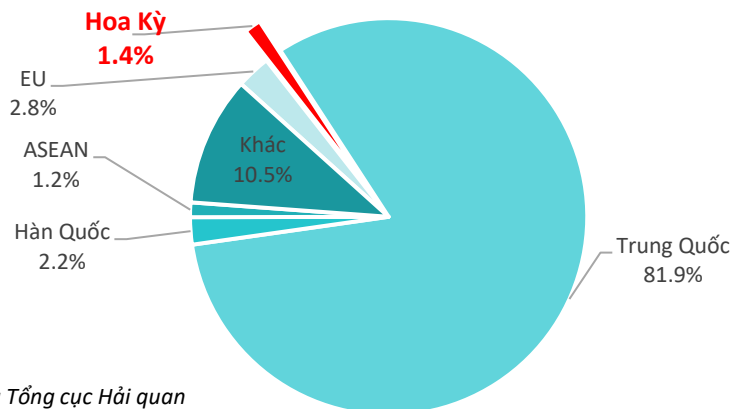
↗ Tăng **33%** so với T7/2023

↗ Tăng **0,2%** so với T8/2022

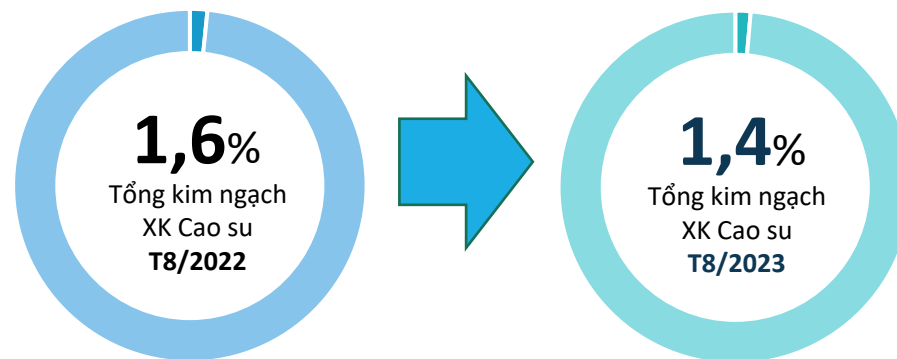
↗ Cao hơn **0,3 nghìn tấn** so với bình quân theo tháng năm 2022

❖ Lũy kế 8 tháng 2023 đạt **14,8 nghìn tấn**, đạt **46%** khối lượng năm 2022

Tỷ trọng giá trị Cao su của Việt Nam sang thị trường Hoa Kỳ T8/2023



Biến động tỷ trọng giá trị Cao su của Việt Nam sang thị trường Hoa Kỳ

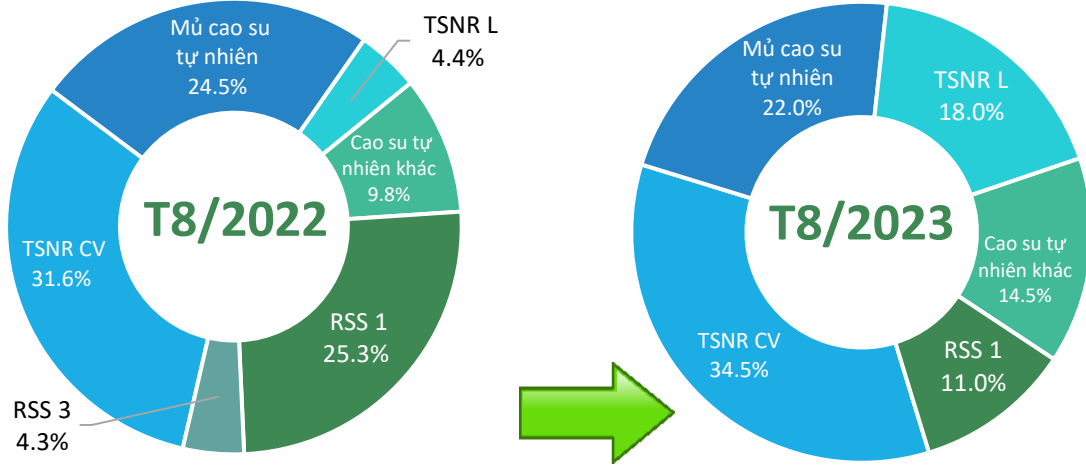


Nguồn: Tổng hợp từ số liệu của Tổng cục Hải quan

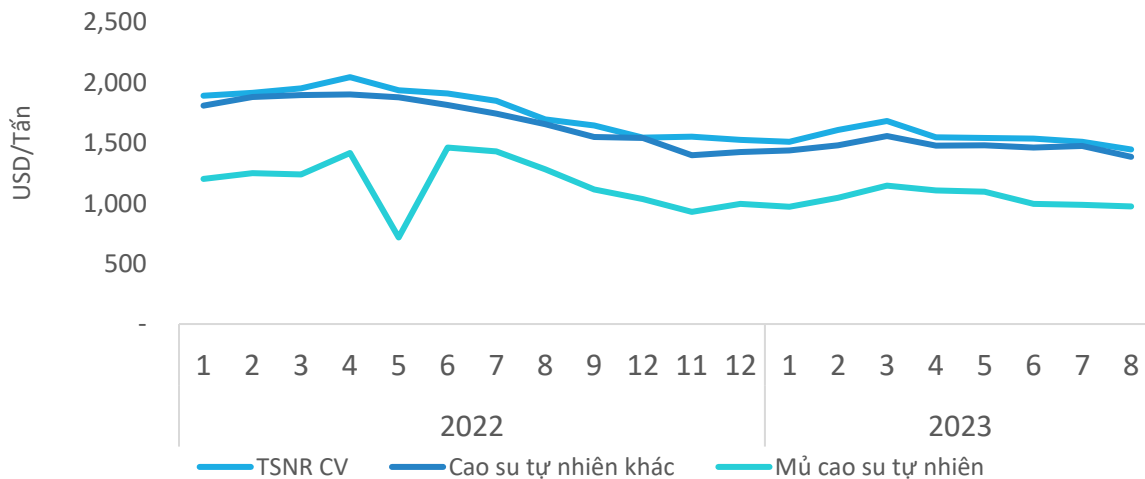


CAO SU

Cơ cấu chủng loại Cao su tự nhiên xuất khẩu sang thị trường Hoa Kỳ



Giá Cao su tự nhiên xuất khẩu bình quân sang thị trường Hoa Kỳ



Kết quả xuất khẩu Cao su tự nhiên sang thị trường Hoa Kỳ T8/2023



Cao su tự nhiên khác

Kim ngạch: **0,56** triệu USD
Giảm **36,3%** so với T7/2023
Tăng **21,3%** so với T8/2022



TSNR CV

Kim ngạch: **1,34** Triệu USD
Tăng **215%** so với T7/2023
Giảm **10,5%** so với T8/2022



Mủ cao su tự nhiên

Kim ngạch: **0,86** Triệu USD
Giảm **1,2%** so với T7/2023
Tăng **26%** so với T8/2022

Cao su tự nhiên khác

Giá xuất khẩu bình quân trong T8/2023 ở mức **1.384** USD/tấn; giảm **6,2%** so với tháng trước; và giảm **16,4%** so với cùng kỳ năm 2022.

TSNR CV

Giá xuất khẩu bình quân trong T8/2023 ở mức **1.448** USD/tấn; giảm **4,0%** so với tháng trước; và giảm **14,6%** so với cùng kỳ năm 2022.

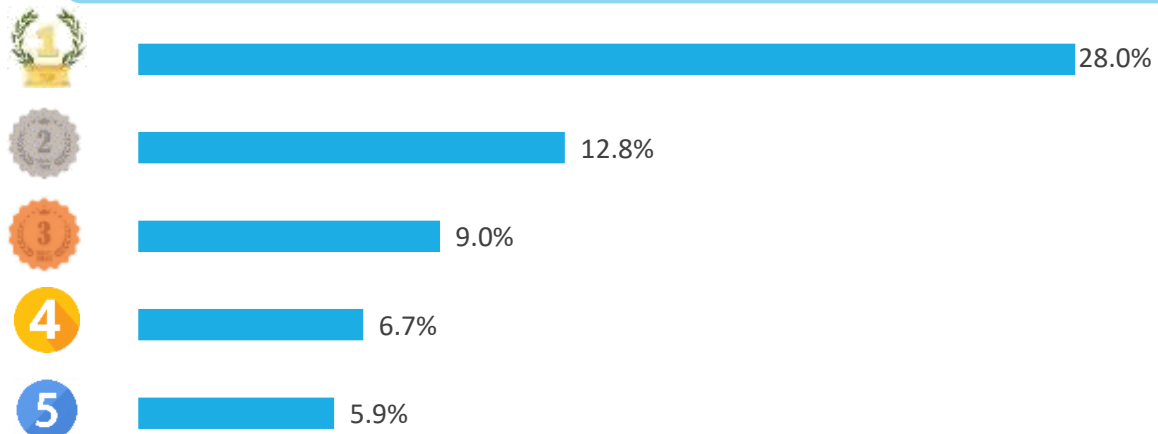
Mủ cao su tự nhiên

Giá xuất khẩu bình quân trong T8/2023 ở mức **973,5** USD/tấn; giảm **1,5%** so với tháng trước; và giảm **24%** so với cùng kỳ năm 2022.

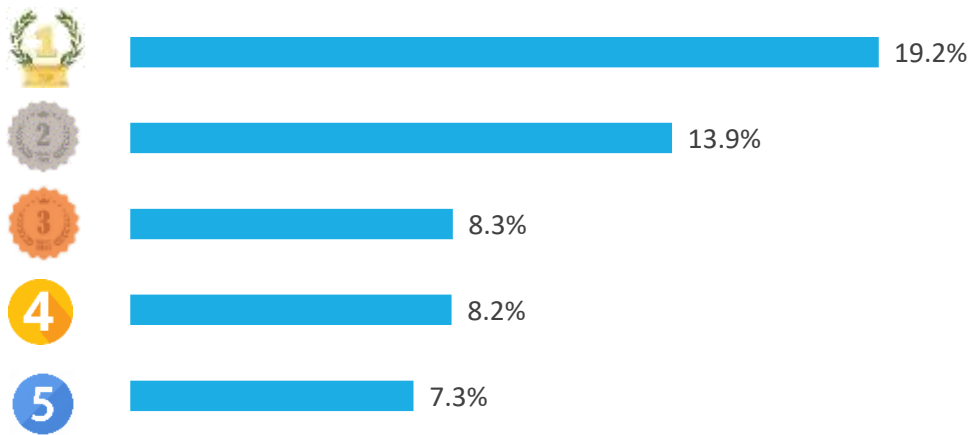


CAO SU

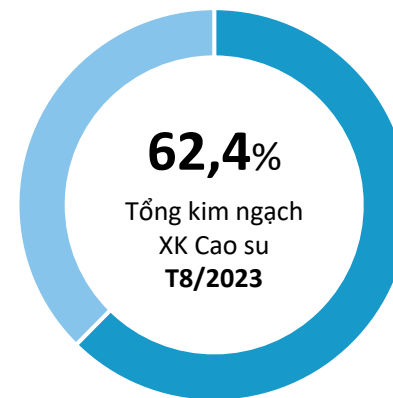
TOP 5 doanh nghiệp về kim ngạch xuất khẩu Cao su sang thị trường Hoa Kỳ T8/2023



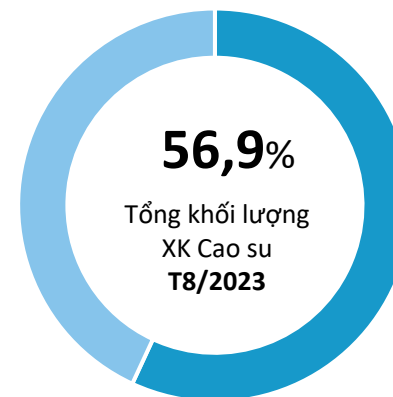
TOP 5 doanh nghiệp về khối lượng xuất khẩu Cao su sang thị trường Hoa Kỳ T8/2023



Tỷ trọng về kim ngạch của TOP 5 doanh nghiệp xuất khẩu Cao su sang thị trường Hoa Kỳ T8/2023



Tỷ trọng về khối lượng của TOP 5 doanh nghiệp xuất khẩu Cao su sang thị trường Hoa Kỳ T8/2023



Gỗ và SP gỗ



Theo Cục Xuất nhập khẩu, tính đến tháng 8, hàng tồn kho tại Hoa Kỳ đã giảm xuống còn 10% và dự báo đến cuối năm 2023 sẽ giảm về mức 0%. Đây là cơ hội để Việt Nam đẩy mạnh xuất khẩu hàng hóa, trong đó có mặt hàng gỗ và sản phẩm gỗ tới thị trường Hoa Kỳ trong thời gian tới.

Thủy sản



Giá trị xuất khẩu các sản phẩm thủy sản chủ lực sang thị trường Hoa Kỳ đã hồi phục, trừ cá tra. Vasep dự báo cả năm 2023, thị trường này sẽ đóng góp 1,7 tỷ USD doanh số xuất khẩu cho thủy sản Việt Nam, thấp hơn 23% so với năm 2022. Các phân tích cho thấy đơn đặt hàng từ các hãng bán lẻ, nhu cầu nhập hàng phục vụ các lễ hội của năm tới đều có xu hướng tăng. Dự báo tháng 11 và 12 năm nay, nhu cầu nhập khẩu thủy sản của Hoa Kỳ cũng sẽ khả quan hơn.

Hồ tiêu



Theo Cục Xuất nhập khẩu dự báo, lạm phát tại Hoa Kỳ có dấu hiệu hạ nhiệt trong những tháng gần đây, nhưng người tiêu dùng vẫn hạn chế chi tiêu cho các hoạt động ăn uống tại nhà hàng và lưu trú khách sạn. Điều này đã phần nào ảnh hưởng đến nhu cầu tiêu thụ cũng như nhập khẩu hồ tiêu của thị trường này. Hơn nữa, xuất khẩu hạt tiêu sẽ duy trì ở mức thấp do nguồn cung nội địa không còn dồi dào, hiện lượng hạt tiêu xuất khẩu có nguồn gốc xuất xứ từ Việt Nam đã hết.

Điều



Theo Hiệp hội Điều Việt Nam (Vinacas), trong các tháng cuối năm 2023, xuất khẩu hạt điều của Việt Nam sang Hoa Kỳ sẽ tiếp tục tăng mạnh do nhu cầu tiêu thụ hạt điều phục vụ cho các dịp lễ, tết cuối năm tăng cao. Đồng thời, sau khi Việt Nam - Hoa Kỳ nâng cấp quan hệ, Vinacas kỳ vọng là doanh nghiệp hạt điều có thể tiếp cận những công nghệ, dây chuyền hiện đại của Hoa Kỳ, phục vụ cho định hướng mới của ngành, đó là tập trung vào chế biến, xuất khẩu các sản phẩm có giá trị gia tăng, thay vì điều nhân như hiện nay.

Ipsard

AGRO@INFO

Ý kiến góp ý, xin vui lòng gửi đến:

TRUNG TÂM THÔNG TIN PHÁT TRIỂN NÔNG NGHIỆP NÔNG THÔN
VIỆN CHÍNH SÁCH VÀ CHIẾN LƯỢC PHÁT TRIỂN NÔNG NGHIỆP NÔNG THÔN

Địa chỉ: *Số 16 Thụy Khuê, P. Thụy Khuê, Q. Tây Hồ, Hà Nội*

Email: thongtinthitruong@ipsard.gov.vn; info@agro.gov.vn

Website: <http://agro.gov.vn/>



Xem thêm báo cáo