

BÁO CÁO TÌNH HÌNH XUẤT NHẬP KHẨU NÔNG LÂM THỦY SẢN

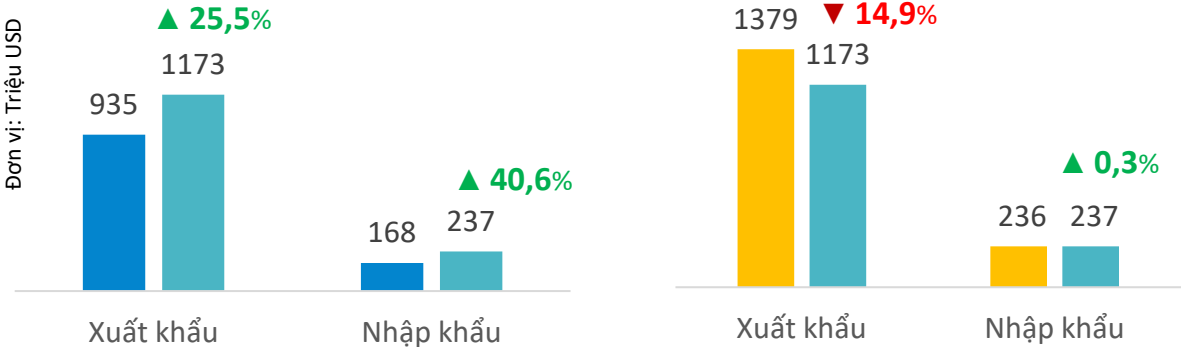
THỊ TRƯỜNG HOA KỲ

TÌNH HÌNH XUẤT NHẬP KHẨU NÔNG LÂM THỦY SẢN VIỆT NAM SANG THỊ TRƯỜNG HOA KỲ THÁNG 9/2024

Kim ngạch xuất khẩu và nhập khẩu NLTS Việt Nam - Hoa Kỳ, T9/2024

■ T9-2023 ■ T9-2024

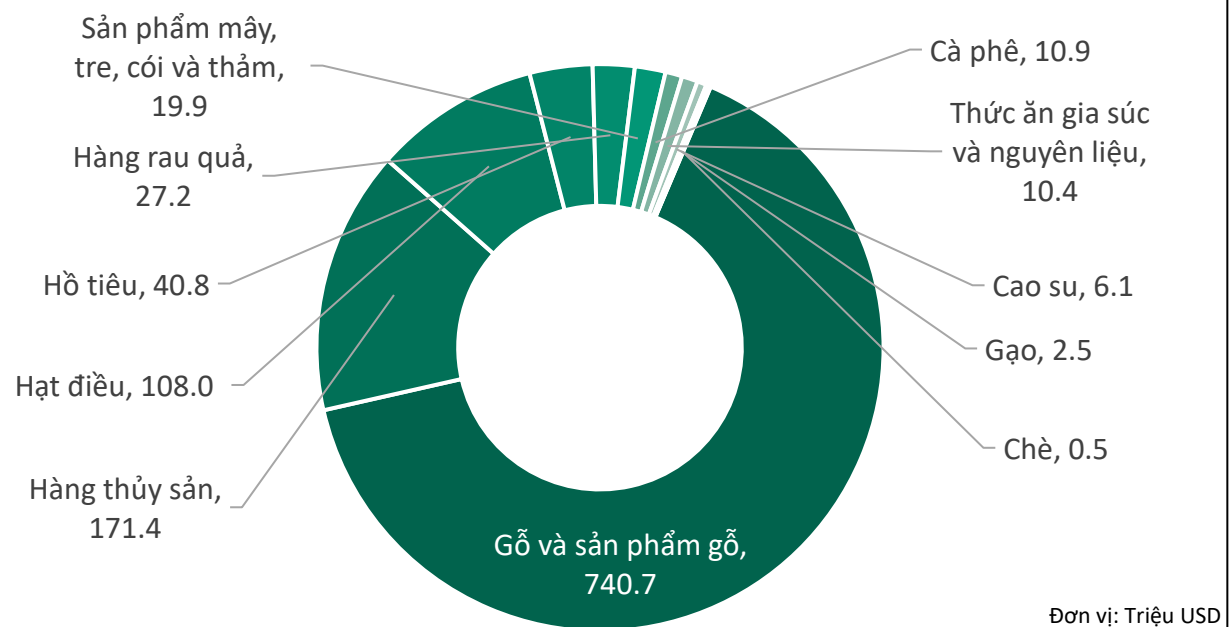
■ T8-2024 ■ T9-2024



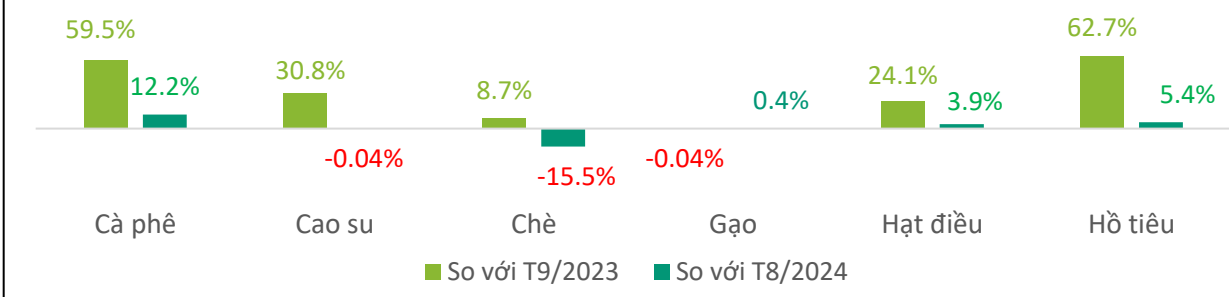
Biến động giá trị xuất khẩu NLTS chính sang Hoa Kỳ, T9/2024 so với T8/2024



Kim ngạch xuất khẩu NLTS chính Việt Nam sang Hoa Kỳ, T9/2024



Biến động giá xuất khẩu bình quân của một số sản phẩm NLTS chính của Việt Nam sang Hoa Kỳ, T9/2024 so với T9/2023 và so với T8/2024



Nguồn: Tổng hợp từ số liệu của Tổng cục Hải quan

Thương mại Việt Nam-Hoa Kỳ vượt 100 tỷ USD sau 9 tháng

Theo Bộ Công Thương, trong 9 tháng đầu năm 2024, Hoa Kỳ là thị trường xuất khẩu lớn nhất của Việt Nam với kim ngạch ước đạt 89,4 tỷ USD, chiếm 29,8% tổng kim ngạch xuất khẩu cả nước, tăng 27,4% so với cùng kỳ năm 2023. Như vậy, sau 9 tháng thương mại hai chiều Việt Nam – Hoa Kỳ đã chính thức vượt ngưỡng 100 tỷ USD với con số đạt 100,3 tỷ USD.

Theo Thương vụ Việt Nam tại Hoa Kỳ, thương mại hai chiều giữa hai quốc gia tăng là do quan hệ giữa

hai nước ngày càng phát triển. Bên cạnh đó, hàng hóa của Việt Nam ngày càng được ưa chuộng tại thị trường Hoa Kỳ do chất lượng liên tục được cải thiện, cập nhật xu hướng cũng như có giá cả cạnh tranh.

Trong thời gian tới, xuất khẩu hàng Việt Nam sang Hoa Kỳ sẽ tiếp tục phục hồi và tăng trưởng khi nhu cầu thị trường tăng lên, hàng tồn kho giảm. Lo ngại lớn nhất khi xuất khẩu sang Hoa Kỳ là yêu cầu chất lượng và Hoa Kỳ gia tăng áp dụng biện pháp phòng vệ thương mại với hàng nhập khẩu.



Nguồn: baochinhphu.vn

Sản phẩm nội thất Việt Nam được đánh giá cao tại hội chợ ở Bắc Carolina (Hoa Kỳ)

Cục Xúc tiến thương mại (Bộ Công Thương) đã tổ chức đoàn gồm 16 doanh nghiệp trong nước tham gia Hội chợ triển lãm đồ gỗ nội - ngoại thất High Point Market, Hoa Kỳ. Đây là chương trình xúc tiến thương mại cấp quốc gia nhằm góp phần tăng trưởng xuất khẩu, đồng thời tiếp tục khẳng định thương hiệu sản phẩm gỗ, nội thất Việt Nam tại thị trường rộng lớn này.

Hội chợ triển lãm High Point Market là hội chợ có quy mô lớn và uy tín nhất trong ngành công nghiệp đồ gỗ và trang trí nội - ngoại thất quốc tế, với diện tích trưng bày lên đến 900.000 m². Tại sự kiện, Khu gian hàng quốc gia Việt Nam có diện tích hơn 460 m² tại vị trí đẹp trong tổng thể mặt bằng của hội chợ, gồm nhiều sản phẩm đồ gỗ và trang trí nội thất được đánh giá cao về chất lượng và phong cách phù hợp với thị trường Hoa Kỳ.



Nguồn: vietnamplus.vn





GỠ VÀ SẢN PHẨM GỠ

Giá trị gỗ và SP gỗ xuất khẩu sang thị trường Hoa Kỳ, T9/2024



Kết quả xuất khẩu gỗ và SP gỗ sang thị trường Hoa Kỳ, T9/2024

KIM NGẠCH



741

triệu USD

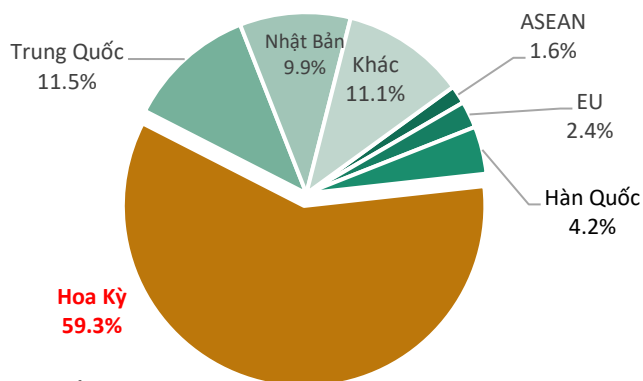
↘ Giảm **13,7%** so với T8/2024

↗ Tăng **20,1%** so với T9/2023

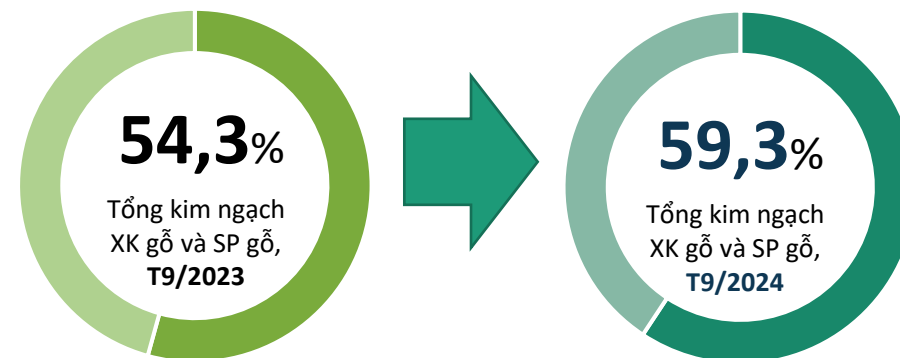
↗ Cao hơn **130,3 triệu USD** so với bình quân theo tháng năm 2023

❖ Lũy kế 9 tháng năm 2024 đạt **6,5 tỷ USD**, đạt **88,2%** kim ngạch năm 2023

Tỷ trọng giá trị gỗ và SP gỗ sang thị trường Hoa Kỳ, T9/2024



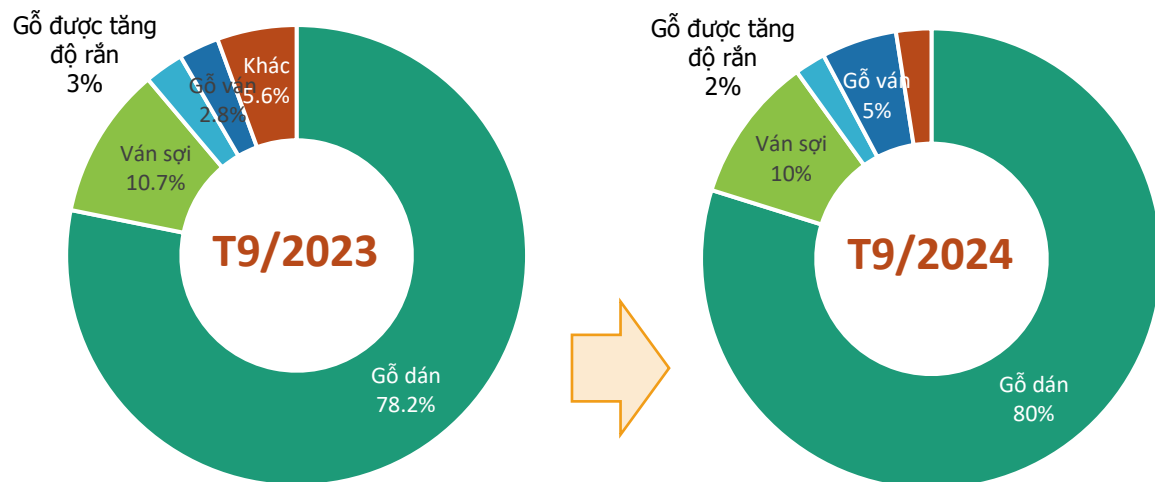
Biến động tỷ trọng giá trị gỗ và SP gỗ sang thị trường Hoa Kỳ, T9/2024





GỖ VÀ SẢN PHẨM GỖ

Cơ cấu chủng loại gỗ và SP gỗ xuất khẩu sang thị trường Hoa Kỳ, T9/2024



Kết quả xuất khẩu gỗ và SP gỗ sang thị trường Hoa Kỳ, T9/2024



Gỗ dán

Kim ngạch: **20,4** triệu USD
Giảm **28%** so với T8/2024
Giảm **12%** so với T9/2023



Ván sợi

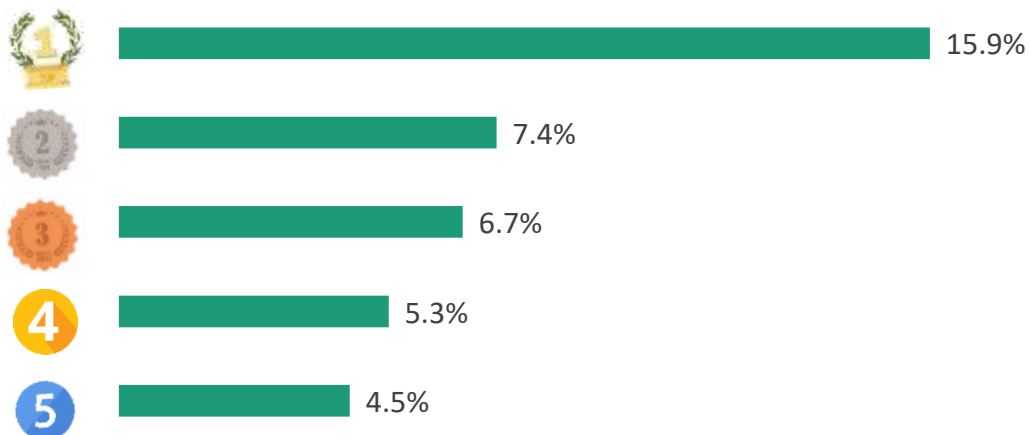
Kim ngạch: **2,6** triệu USD
Giảm **41%** so với T8/2024
Giảm **17%** so với T9/2023



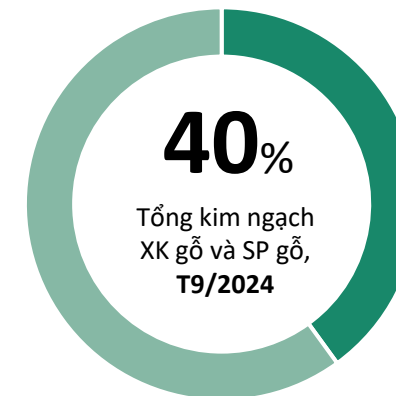
Gỗ được tăng độ rắn

Kim ngạch: **0,6** triệu USD
Giảm **59%** so với T8/2024
Giảm **32%** so với T9/2023

TOP 5 doanh nghiệp về kim ngạch xuất khẩu sang thị trường Hoa Kỳ, T9/2024



Tỷ trọng về kim ngạch của TOP 5 doanh nghiệp xuất khẩu sang thị trường Hoa Kỳ, T9/2024





GỖ VÀ SẢN PHẨM GỖ



ĐIỂM TIN THỊ TRƯỜNG GỖ VÀ SẢN PHẨM GỖ HOA KỲ

Nhập khẩu gỗ dán cứng của Hoa Kỳ trong tháng 8/2024 ước đạt 209.888 m³, giảm 4% so với tháng trước và giảm 24% so với cùng kỳ năm trước. Nhập khẩu từ Nga đã giảm 31% trong tháng 8/2024 so với tháng trước, trong khi nhập khẩu từ Indonesia giảm 14% và Việt Nam giảm 7%.

Nhập khẩu gỗ xẻ cứng nhiệt đới của Hoa Kỳ trong tháng 8/2024 ước đạt 15.106 m³, giảm 14% so với tháng trước và giảm 22% so với cùng kỳ năm trước. Nhập khẩu từ Brazil trong tháng 8/2024 đã giảm 23% so với tháng trước.

Nhập khẩu đồ gỗ nội ngoại thất của Hoa Kỳ trong tháng 8/2024 ước đạt 1,74 tỷ USD, giảm 5% so với tháng trước nhưng tăng 2% so với cùng kỳ năm trước. Nhập khẩu từ Malaysia, Trung Quốc và Ấn Độ đã giảm hơn 10% trong tháng 8/2024 so với tháng trước. Trong khi, nhập khẩu từ Mexico tăng 1%.

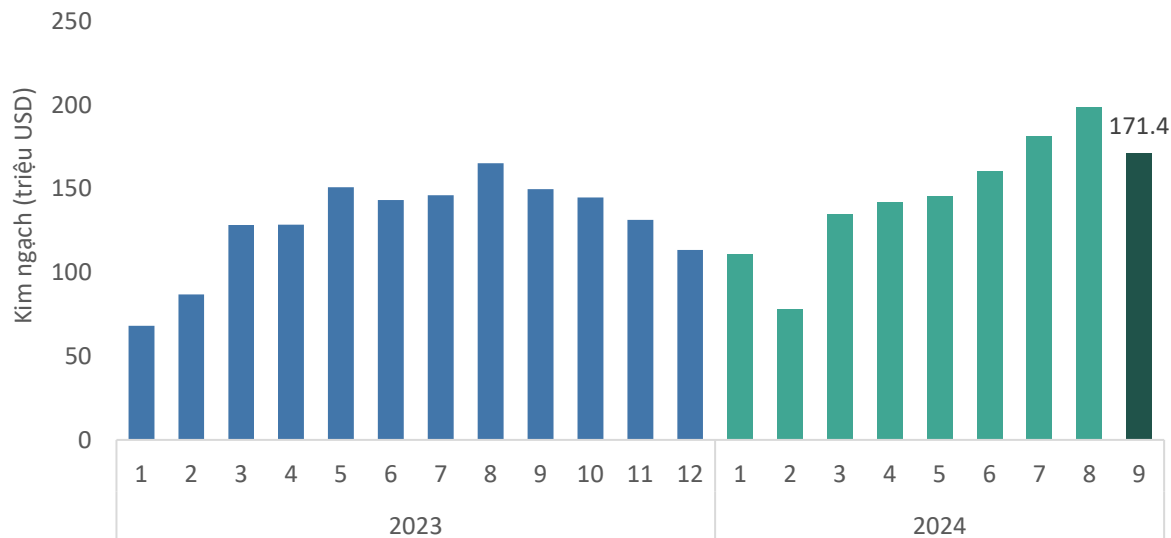


Tin liên quan



THỦY SẢN


Giá trị thủy sản xuất khẩu sang thị trường Hoa Kỳ, T9/2024



Kết quả xuất khẩu thủy sản sang thị trường Hoa Kỳ, T9/2024

KIM NGẠCH

171,4 triệu USD



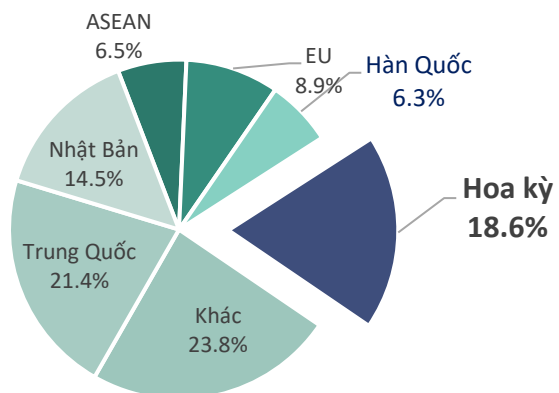
↘ Giảm **13,8%** so với T8/2024

↗ Tăng **14,4%** so với T9/2023

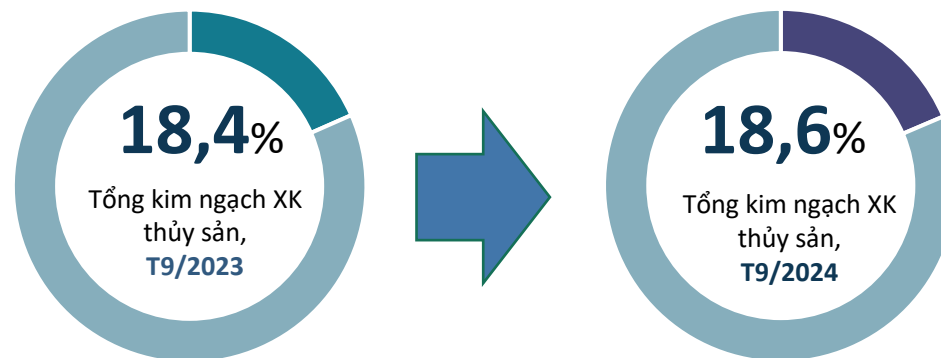
↗ Cao hơn **41,6 triệu USD** so với bình quân năm 2023

❖ Lũy kế 9 tháng 2024 đạt **1322,6** triệu USD, đạt **84,9%** kim ngạch năm 2023

Tỷ trọng giá trị thủy sản Việt Nam sang thị trường Hoa Kỳ, T9/2024



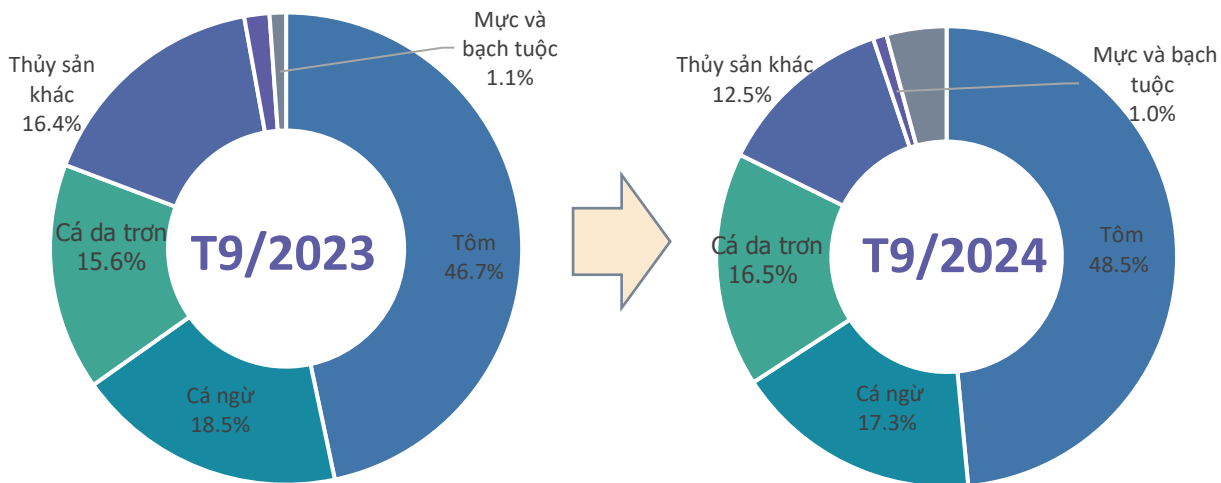
Biến động tỷ trọng giá trị Thủy sản VN sang thị trường Hoa Kỳ, T9/2024



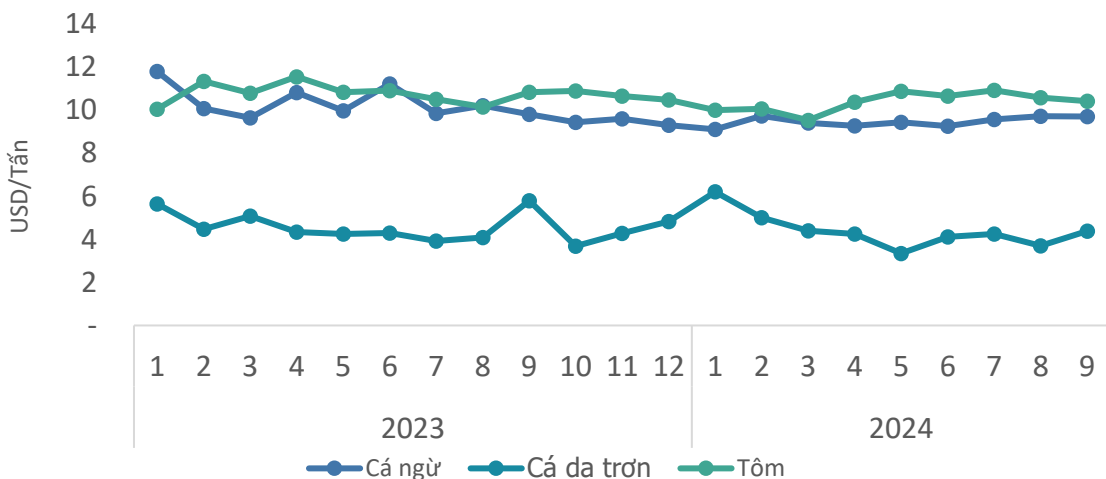
THỦY SẢN



Cơ cấu chủng loại thủy sản XK sang thị trường Hoa Kỳ, T9/2024



Giá thủy sản xuất khẩu bình quân sang thị trường Hoa Kỳ, T9/2024



Nguồn: Tổng hợp từ số liệu của Tổng cục Hải quan

Kết quả xuất khẩu thủy sản sang thị trường Hoa Kỳ, T9/2024



Tôm

Kim ngạch: **83,1** Triệu USD
Giảm **8,9%** so với T8/2024
Tăng **18,8%** so với T9/2023



Cá ngừ

Kim ngạch: **29,7** Triệu USD
Giảm **10,5%** so với T8/2024
Tăng **7,0%** so với T9/2023



Cá da trơn

Kim ngạch: **28,2** Triệu USD
Giảm **14,4%** so với T8/2024
Tăng **21,1%** so với T9/2023

Cá ngừ

Giá xuất khẩu bình quân trong T9/2024 ở mức **9,7** USD/kg; **tăng 0,0%** so với tháng trước; và **giảm 0,9%** so với cùng kỳ năm 2023.

Cá da trơn

Giá xuất khẩu bình quân trong T9/2024 ở mức **4,4** USD/kg; **tăng 18,5%** so với tháng trước; và **giảm 24,4%** so với cùng kỳ năm 2023.

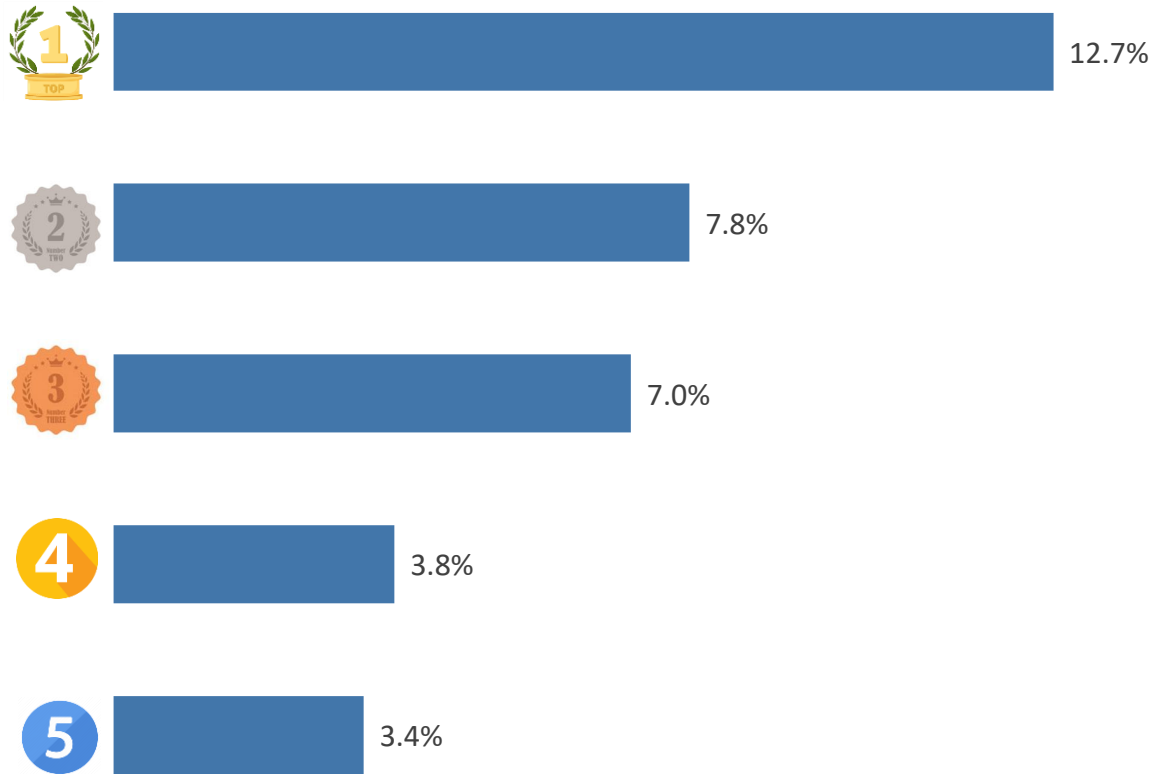
Tôm

Giá xuất khẩu bình quân trong T9/2024 ở mức **10,4** USD/kg; **giảm 1,5%** so với tháng trước; và **giảm 3,8%** so với cùng kỳ năm 2023.

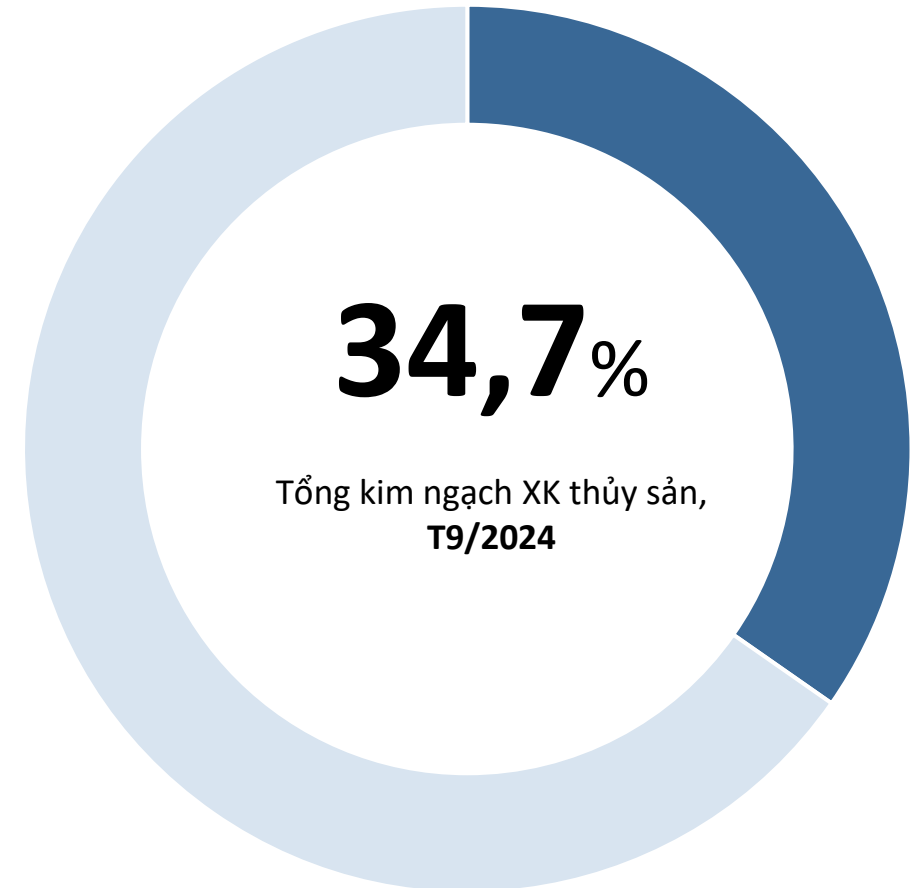


THỦY SẢN

TOP 5 doanh nghiệp về kim ngạch xuất khẩu thủy sản sang thị trường Hoa Kỳ, T9/2024



Tỷ trọng về kim ngạch của TOP 5 doanh nghiệp xuất khẩu thủy sản sang thị trường Hoa Kỳ, T9/2024





THỦY SẢN

ĐIỂM TIN THỊ TRƯỜNG THỦY SẢN HOA KỲ

Hoa Kỳ kết luận cuối cùng về vụ điều tra chống trợ cấp tôm nước ấm đông lạnh từ Việt Nam

Cục Phòng vệ thương mại, Bộ Công Thương cho biết, ngày 22/10/2024, Bộ Thương mại Hoa Kỳ (DOC) đã ban hành Kết luận cuối cùng trong vụ điều tra chống trợ cấp (CTC) đối với tôm nước ấm đông lạnh nhập khẩu từ Việt Nam.

Theo đó, biên độ trợ cấp cuối cùng được xác định như sau: 2,84% đối với 1 doanh nghiệp bị đơn bắt buộc duy nhất; 221,82% với 1 doanh nghiệp khác được lựa chọn làm bị đơn nhưng đã từ chối tham gia vụ việc và 2,84% cho tất cả các doanh nghiệp còn lại.

Bộ Thương mại Hoa Kỳ đã điều tra 40 chương trình/chính sách của Chính phủ Việt Nam, thuộc các nhóm sau: Chương trình cho vay và bảo đảm; chương trình ưu đãi thuế thu nhập doanh nghiệp; chương trình miễn các khoản phải thu; chương trình ưu đãi về đất; chương trình tài trợ. Trong kết luận cuối cùng, Bộ Thương mại Hoa Kỳ đã xác định 26/50 chương trình là chương trình trợ cấp bị đối kháng và 10 chương trình là chương trình trợ cấp không bị đối kháng.

Cục Phòng vệ thương mại đánh giá, về cơ bản mức thuế chống trợ cấp cuối cùng không thay đổi so với mức thuế sơ bộ. Trong số các nước cùng bị điều tra, mức thuế của Việt Nam thấp hơn mức thuế dành cho Ấn Độ và Ecuador. Đây là kết quả đáng khích lệ đối với các doanh nghiệp sản xuất, xuất khẩu tôm của Việt Nam.

Sau khi DOC ban hành kết luận, Ủy ban Thương mại Quốc tế Hoa Kỳ (USITC) sẽ xem xét thiệt hại trong vòng 45 ngày. Chỉ khi USITC kết luận ngành sản xuất nội địa Hoa Kỳ có chịu thiệt hại do tôm nước ấm đông lạnh được trợ cấp nhập khẩu từ Việt Nam gây ra, Lệnh áp thuế mới chính thức được ban hành. Cục Phòng vệ thương mại khuyến nghị các doanh nghiệp Việt Nam tiếp tục theo dõi diễn biến này.

Nguồn: Baochinhphu.vn, T10/2024

01



Tin liên quan



THỦY SẢN


ĐIỂM TIN THỊ TRƯỜNG THỦY SẢN HOA KỲ

Nhập khẩu tôm của Hoa Kỳ tháng 8/2024 đạt mức cao nhất kể từ đầu năm

Trong tháng 8/2024, Hoa Kỳ đã nhập khẩu 66.299 tấn tôm, trị giá 535,2 triệu USD, đây là mức nhập khẩu cao nhất trong năm nhưng vẫn giảm 10% về khối lượng và 11% về giá trị so với cùng kỳ năm trước. Tính đến hết tháng 8, tổng khối lượng tôm nhập khẩu đạt 478.537 tấn, trị giá 3,7 tỷ USD, giảm 5% về khối lượng và 11% về giá trị so với năm 2023.

02

Ấn Độ là nguồn cung cấp tôm lớn nhất, với lượng nhập khẩu là 26.302 tấn, trị giá 203,1 triệu USD trong tháng 8, giảm 14% về cả khối lượng và giá trị. Ecuador đứng thứ hai với 15.462 tấn trị giá 107,2 triệu USD, giảm 17% về khối lượng và 14% về giá trị. Indonesia xếp thứ ba với 10.945 tấn và trị giá 84,3 triệu USD, giảm 7% về khối lượng và 14% về giá trị. Giá trung bình tôm nhập khẩu từ Ấn Độ là khoảng 8,07 USD/kg, trong khi tôm từ Ecuador có giá khoảng 7,17 USD/kg.

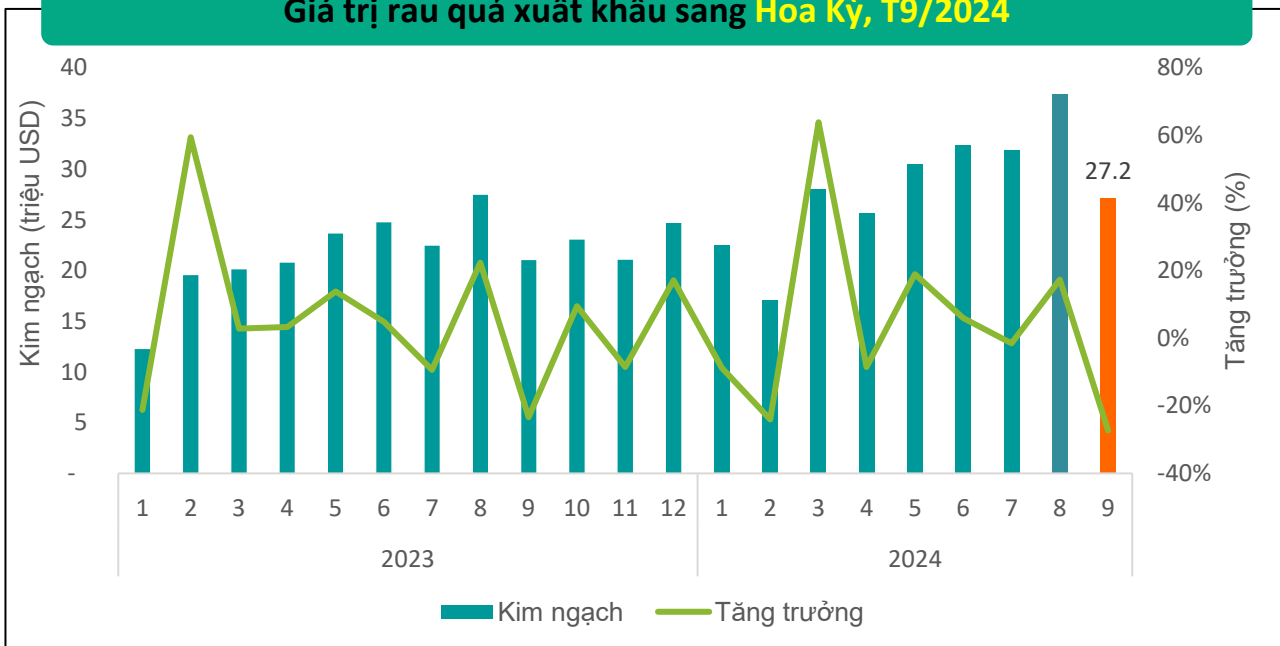


Tin liên quan



RAU QUẢ (XUẤT KHẨU)

Giá trị rau quả xuất khẩu sang Hoa Kỳ, T9/2024



Kết quả xuất khẩu rau quả sang Hoa Kỳ, T9/2024

KIM NGẠCH



27,2

triệu USD

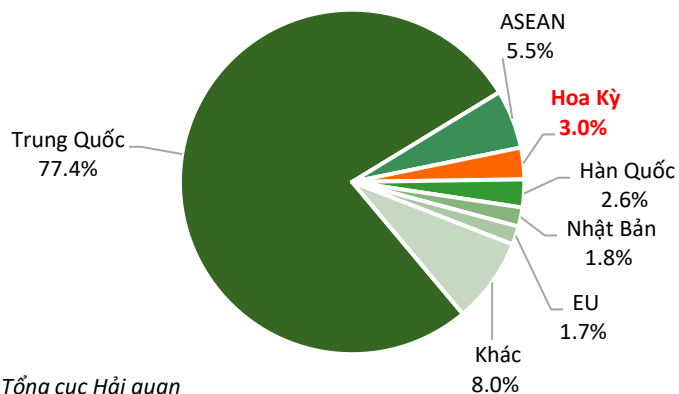
Giảm **27,3%** so với T8/2024

Tăng **29,1%** so với T9/2023

Cao hơn **5,7 triệu USD** so với bình quân theo tháng năm 2023

Lũy kế 9 tháng năm 2024 đạt **254,2 triệu USD**, đạt **98,6%** kim ngạch năm 2023

Tỷ trọng giá trị rau quả Việt Nam sang Hoa Kỳ, T9/2024

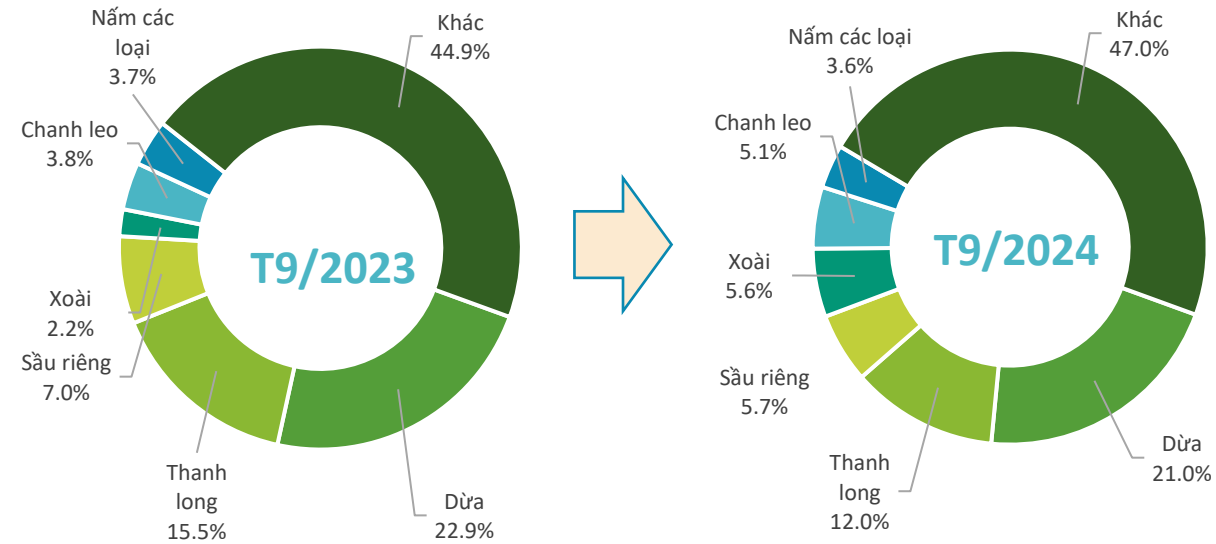


Biến động tỷ trọng giá trị rau quả VN sang Hoa Kỳ, T9/2024



RAU QUẢ (XUẤT KHẨU)

Cơ cấu chủng loại rau quả xuất khẩu sang Hoa Kỳ, T9/2024



Sầu riêng

Kim ngạch: **1,6** triệu USD
Giảm **49,6%** so với T8/2024
Tăng **5,2%** so với T9/2023



Xoài

Kim ngạch: **1,5** triệu USD
Giảm **23,8%** so với T8/2024
Tăng **235,2%** so với T9/2023

Kết quả xuất khẩu rau quả sang Hoa Kỳ, T9/2024



Dừa

Kim ngạch: **5,7** triệu USD
Giảm **23,3%** so với T8/2024
Tăng **18,4%** so với T9/2023



Thanh long

Kim ngạch: **3,3** triệu USD
Giảm **17,4%** so với T8/2024
Tăng **0,2%** so với T9/2023



Chanh leo

Kim ngạch: **1,4** triệu USD
Giảm **15,2%** so với T8/2024
Tăng **71,9%** so với T9/2023



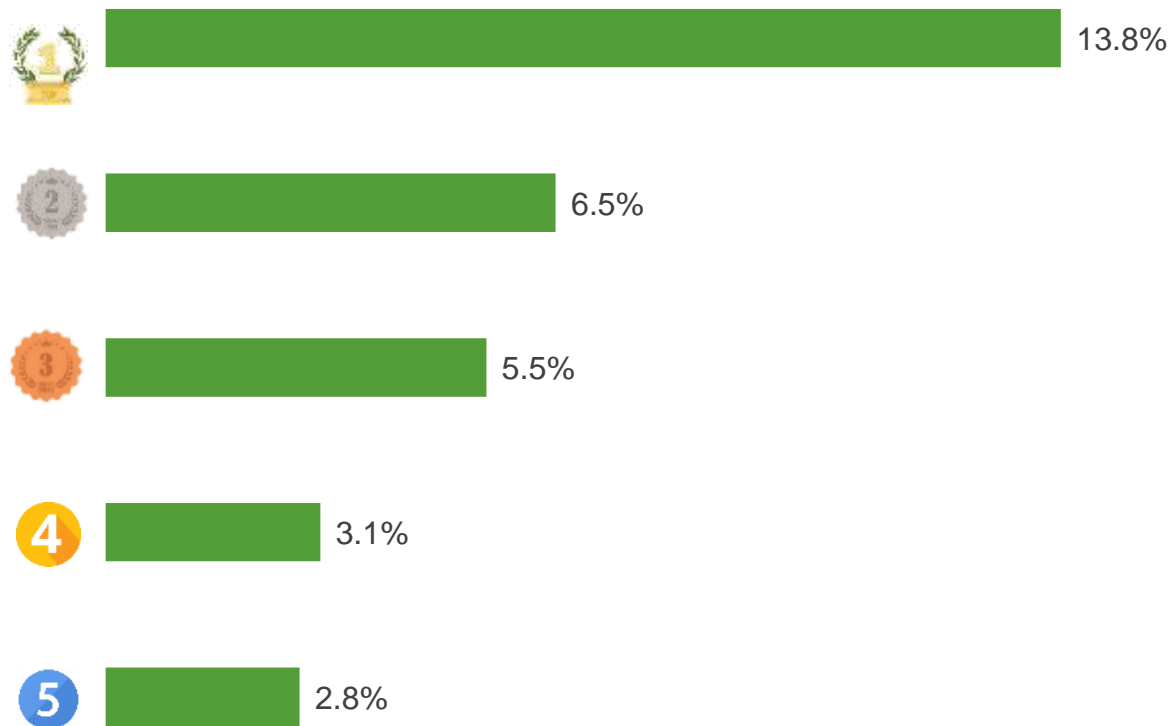
Nấm

Kim ngạch: **0,97** triệu USD
Giảm **0,1%** so với T8/2024
Tăng **23,8%** so với T9/2023

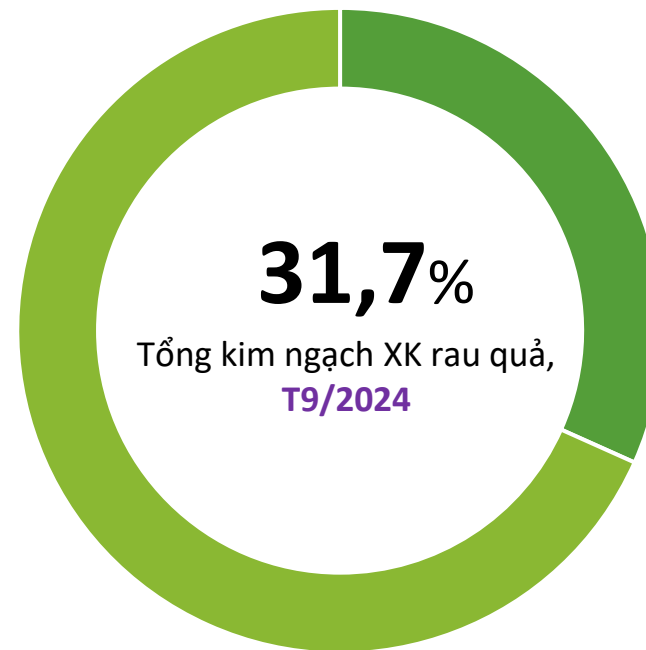


RAU QUẢ (XUẤT KHẨU)

TOP 5 doanh nghiệp về kim ngạch xuất khẩu
sang Hoa Kỳ, T9/2024



Tỷ trọng về kim ngạch của TOP 5 doanh nghiệp xuất khẩu
sang Hoa Kỳ, T9/2024





RAU QUẢ (NHẬP KHẨU)

Giá trị rau quả nhập khẩu từ Hoa Kỳ, T9/2024



Kết quả nhập khẩu rau quả từ Hoa Kỳ, T9/2024

KIM NGẠCH



28,7

triệu USD

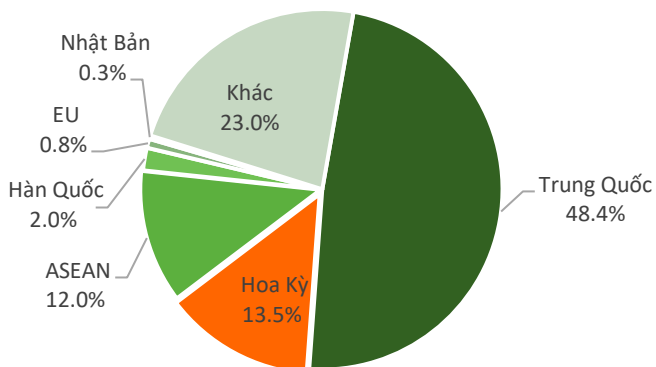
Giảm **19,1%** so với T8/2024

Tăng **55,1%** so với T9/2023

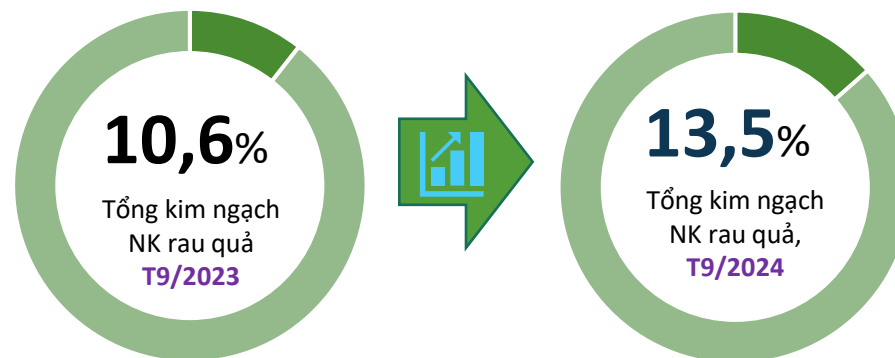
Cao hơn **1,1 triệu USD** so với bình quân theo tháng năm 2023

Lũy kế 9 tháng năm 2024 đạt **304,8 triệu USD**, đạt **91,9%** kim ngạch năm 2023

Tỷ trọng giá trị rau quả NK từ Hoa Kỳ, T9/2024

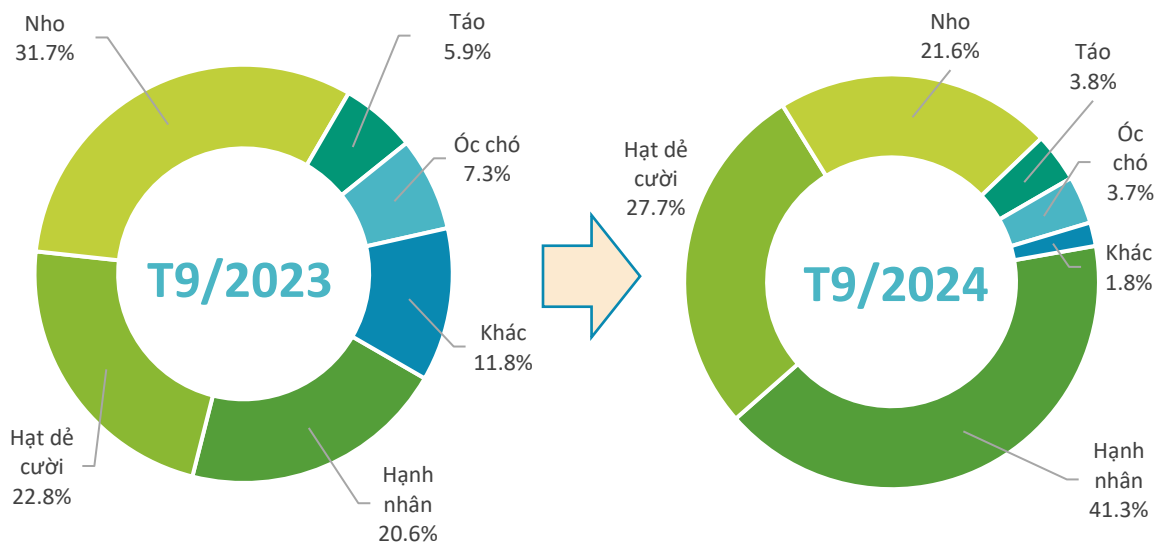


Biến động tỷ trọng giá trị NK rau quả từ Hoa Kỳ, T9/2024



RAU QUẢ (NHẬP KHẨU)

Cơ cấu chủng loại rau quả nhập khẩu từ Hoa Kỳ, T9/2024



Nho

Kim ngạch: **6,2** triệu USD

Tăng **3,5%** so với T8/2024

Tăng **6,1%** so với T9/2023



Táo

Kim ngạch: **1,1** triệu USD

Tăng **105,5%** so với T8/2024

Tăng **1,2%** so với T9/2023

Kết quả nhập khẩu rau quả từ Hoa Kỳ, T9/2024



Hạnh nhân

Kim ngạch: **11,8** triệu USD

Tăng **31,2%** so với T8/2024

Tăng **210,9%** so với T9/2023



Hạt dẻ cười

Kim ngạch: **7,9** triệu USD

Giảm **52,4%** so với T8/2024

Tăng **88,4%** so với T9/2023



Óc chó

Kim ngạch: **1,1** triệu USD

Tăng **105,8%** so với T8/2024

Giảm **20,4%** so với T9/2023



1

Thị trường dâu tây của Hoa Kỳ suy yếu

Thị trường dâu tây Hoa Kỳ đang trải qua giai đoạn suy yếu, nhu cầu thị trường thấp. Mặc dù, nguồn cung dâu tây California rất dồi dào, quả nhỏ và mềm do nhiệt độ tăng cao gây ảnh hưởng đến chất lượng quả. Thời tiết bất lợi ở miền đông nam Hoa Kỳ, do bão Helene và Milton, đã tác động đến sản xuất. Tuy nhiên, người trồng có thời gian để trồng lại vì vụ trồng chính bắt đầu vào cuối tháng 12.

Nguồn: Npr.org

2

Sương giá ảnh hưởng đến sản lượng lê ở phía tây bắc Hoa Kỳ

Sản lượng lê ở Tây Bắc Hoa Kỳ giảm 31% so với mức trung bình 5 năm do ảnh hưởng bởi sương giá và nhiệt độ thấp. Điều kiện thời tiết bất lợi, đặc biệt là ở khu vực Wenatchee, Washington, đã làm giảm lượng hoa và giảm năng suất. Tuy nhiên, giá bán lẻ dự kiến tăng sẽ bù đắp cho những tổn thất về sản lượng.

Nguồn: Tridge.com

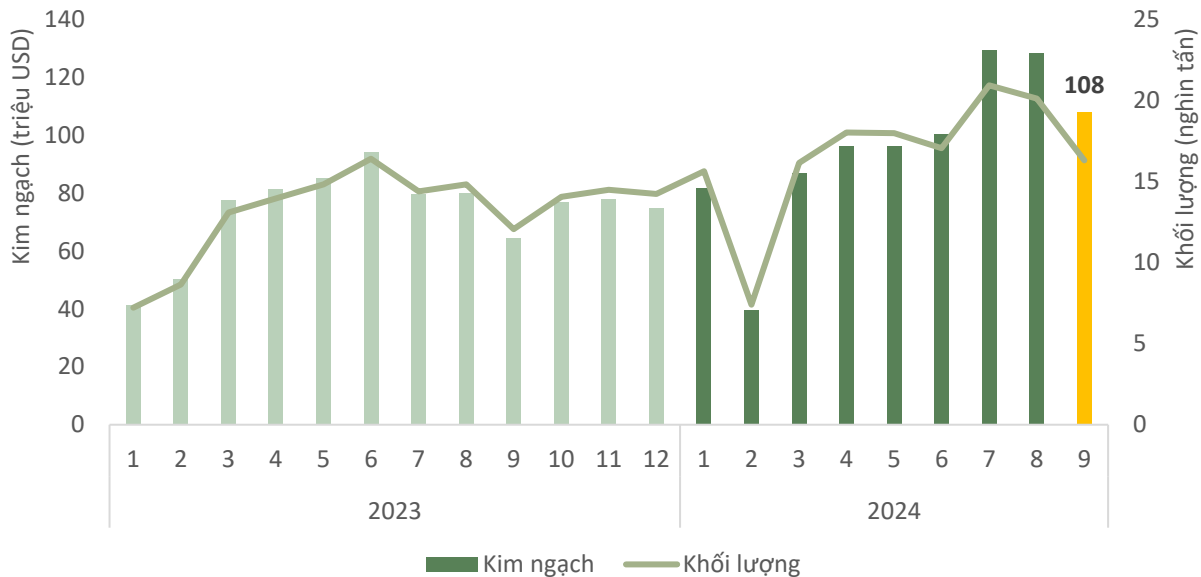


Tin liên quan



ĐIỀU

Khối lượng và giá trị điều xuất khẩu sang thị trường Hoa Kỳ, T9/2024



Kết quả xuất khẩu điều sang thị trường Hoa Kỳ, T9/2024

KIM NGẠCH
118 triệu USD

↘ Giảm **15,8%** so với T8/2024

↗ Tăng **67,5%** so với T9/2023

↑ Cao hơn **34 triệu USD** so với bình quân theo tháng năm 2023

❖ Lũy kế 9 tháng năm 2024 đạt **866 tr.USD**, đạt **95%** kim ngạch năm 2023

KHỐI LƯỢNG
16,3 nghìn tấn

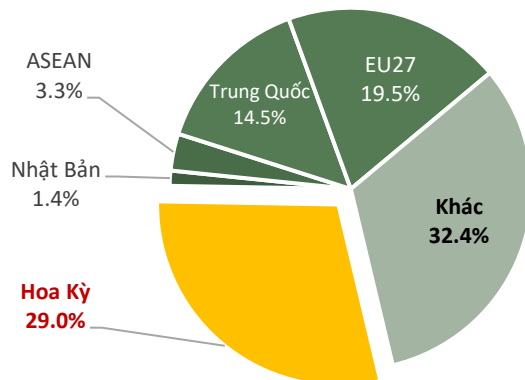
↘ Giảm **19%** so với T8/2024

↗ Tăng **35%** so với T9/2023

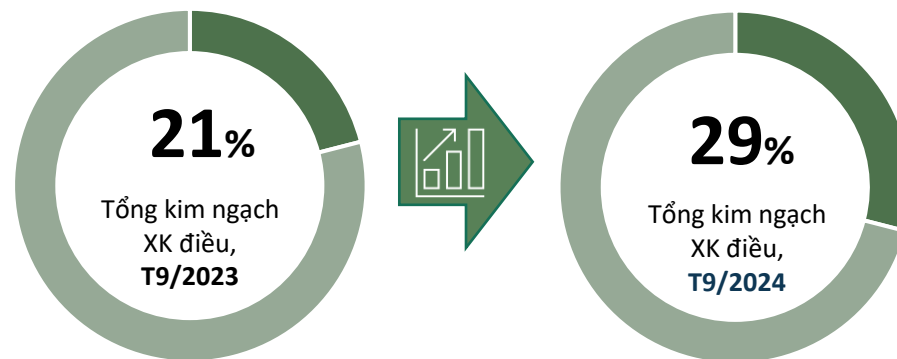
↑ Cao hơn **3,1 nghìn tấn** so với bình quân theo tháng năm 2023

❖ Lũy kế 9 tháng năm 2024 đạt **149 nghìn tấn**, đạt **95%** khối lượng năm 2023

Tỷ trọng giá trị điều của Việt Nam sang thị trường Hoa Kỳ, T9/2024



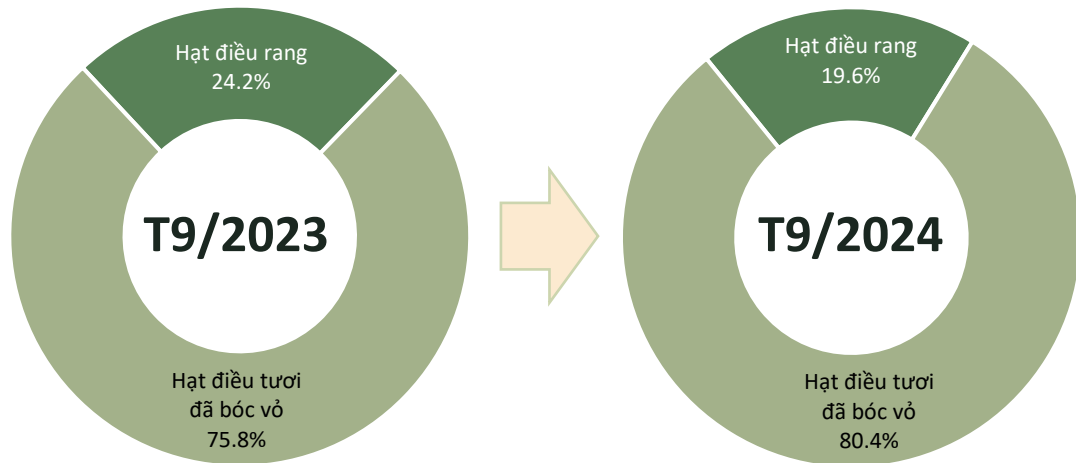
Biến động tỷ trọng giá trị điều của Việt Nam sang thị trường Hoa Kỳ, T9/2024



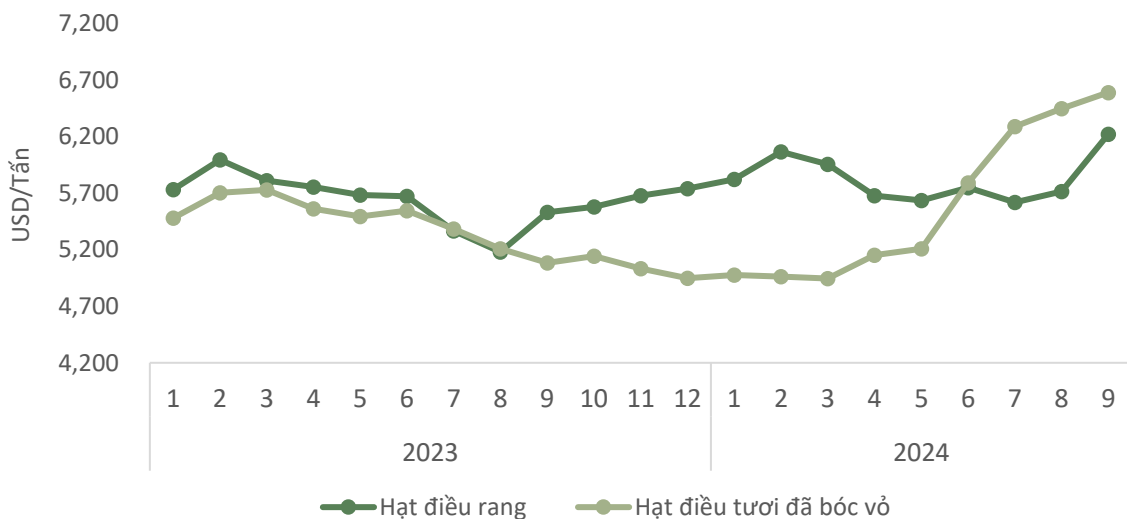


ĐIỀU

Cơ cấu chủng loại điều xuất khẩu sang thị trường Hoa Kỳ, T9/2024



Giá điều xuất khẩu bình quân sang thị trường Hoa Kỳ, T9/2024



Kết quả xuất khẩu điều sang thị trường Hoa Kỳ, T9/2024



Điều tươi đã bóc vỏ

Kim ngạch: **87,2** triệu USD
 Tăng **15,6%** so với T8/2024
 Giảm **78,1%** so với T9/2023



Điều rang

Kim ngạch: **21,3** triệu USD
 Tăng **7,8%** so với T8/2024
 Tăng **36,2%** so với T9/2023

Điều tươi đã bóc vỏ

Giá xuất khẩu bình quân trong T9/2024 ở mức **6.589** USD/tấn; **tăng 8,8%** so với tháng trước; và **tăng 12,5%** so với cùng kỳ năm 2023.

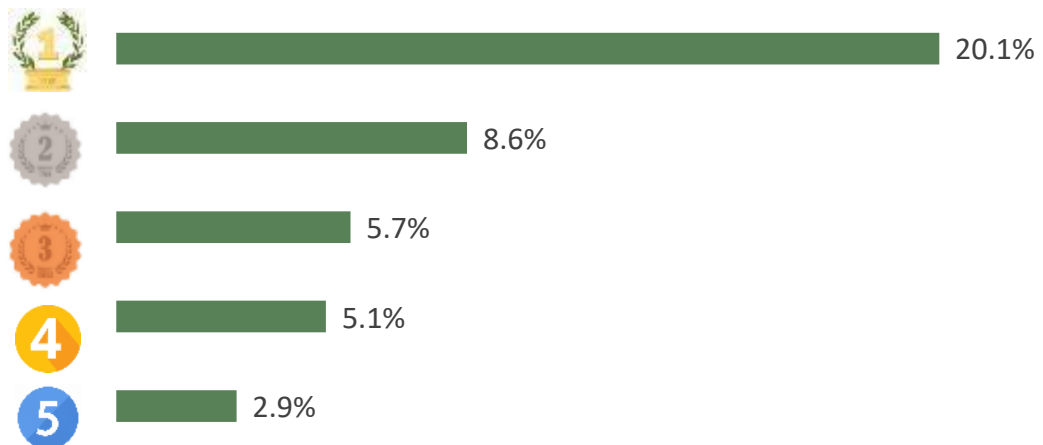
Điều rang

Giá xuất khẩu bình quân trong T9/2024 ở mức **6.220** USD/tấn; **tăng 2,2%** so với tháng trước; và **tăng 29,6%** so với cùng kỳ năm 2023.

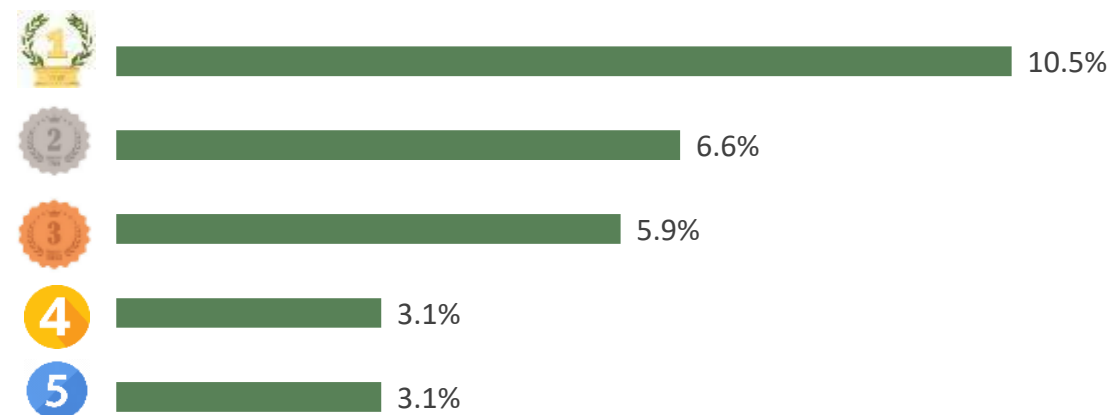


ĐIỀU

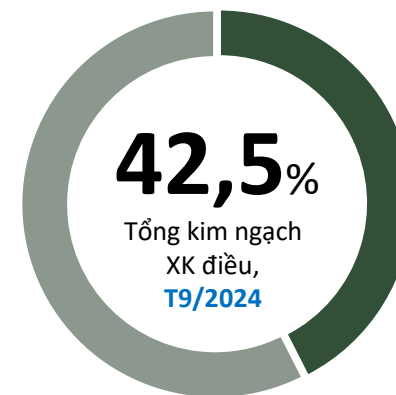
TOP 5 doanh nghiệp về kim ngạch xuất khẩu sang thị trường Hoa Kỳ, T9/2024



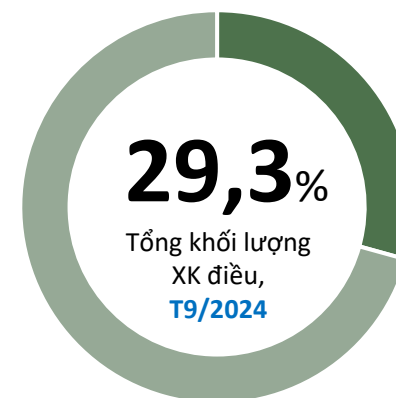
TOP 5 doanh nghiệp về khối lượng xuất khẩu sang thị trường Hoa Kỳ, T9/2024



Tỷ trọng về kim ngạch của TOP 5 doanh nghiệp xuất khẩu sang thị trường Hoa Kỳ, T9/2024



Tỷ trọng về khối lượng của TOP 5 doanh nghiệp xuất khẩu sang thị trường Hoa Kỳ, T9/2024





Trong tháng 8 tháng năm 2024, Hoa Kỳ nhập khẩu gần 113,3 nghìn tấn hạt điều, trị giá 621,81 triệu USD, tăng 20,0% về lượng và tăng 14,3% về trị giá so với cùng kỳ năm ngoái.

Về giá nhập khẩu: 8 tháng năm 2024, giá bình quân nhập khẩu hạt điều của Hoa Kỳ đạt mức 5.489 USD/tấn, giảm 4,7% so với cùng kỳ năm ngoái. Trong đó, giá nhập khẩu hạt điều của Hoa Kỳ từ hầu hết các nguồn cung lớn giảm, ngoại trừ Bra-xin.

Trong thời gian này, Hoa Kỳ đẩy mạnh nhập khẩu hạt điều từ các nguồn cung như: Bồ Biển Ngà, Bê-nanh, Ấn Độ, nhưng giảm mạnh từ Bra-xin.

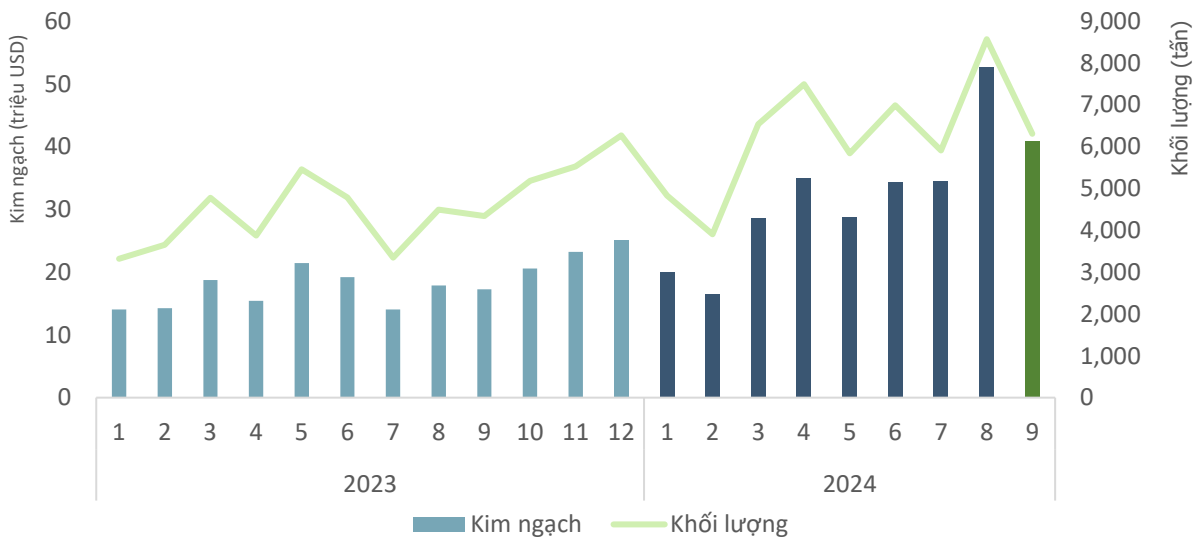
Nguồn: Ủy ban Thương mại Quốc tế Hoa Kỳ





HỒ TIÊU

Khối lượng và giá trị hồ tiêu xuất khẩu sang thị trường Hoa Kỳ, T9/2024



Kết quả xuất khẩu hồ tiêu sang thị trường Hoa Kỳ, T9/2024

KIM NGẠCH
40,8 triệu USD



Giảm **22%** so với T8/2024

Tăng **136%** so với T9/2023

Cao hơn **22,4 triệu USD** so với bình quân theo tháng năm 2023

❖ Lũy kế 9 tháng 2024 đạt **291,3 tr.USD**, đạt **132%** kim ngạch năm 2023

KHỐI LƯỢNG

6,3 nghìn tấn



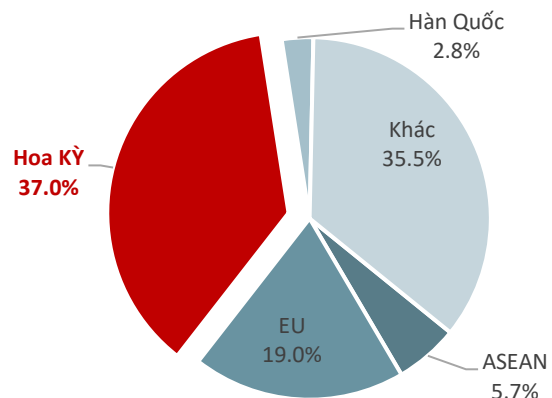
Giảm **26%** so với T8/2024

Tăng **45%** so với T9/2023

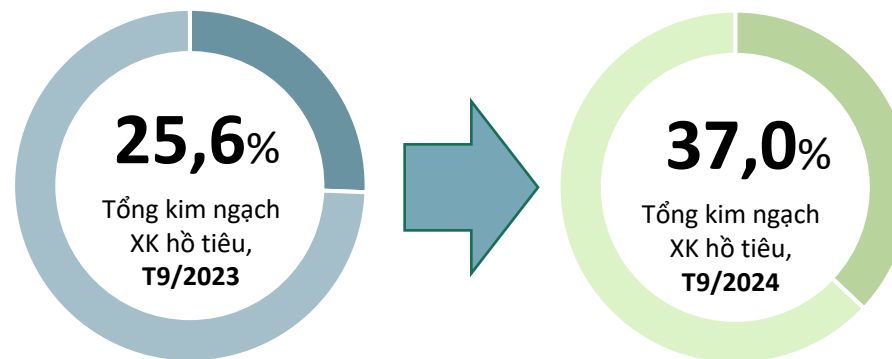
Cao hơn **1,7 nghìn tấn** so với bình quân theo tháng năm 2023

❖ Lũy kế 9 tháng 2024 đạt **56,4 nghìn tấn**, đạt **102%** khối lượng năm 2023

Tỷ trọng giá trị hồ tiêu của Việt Nam sang thị trường Hoa Kỳ, T9/2024



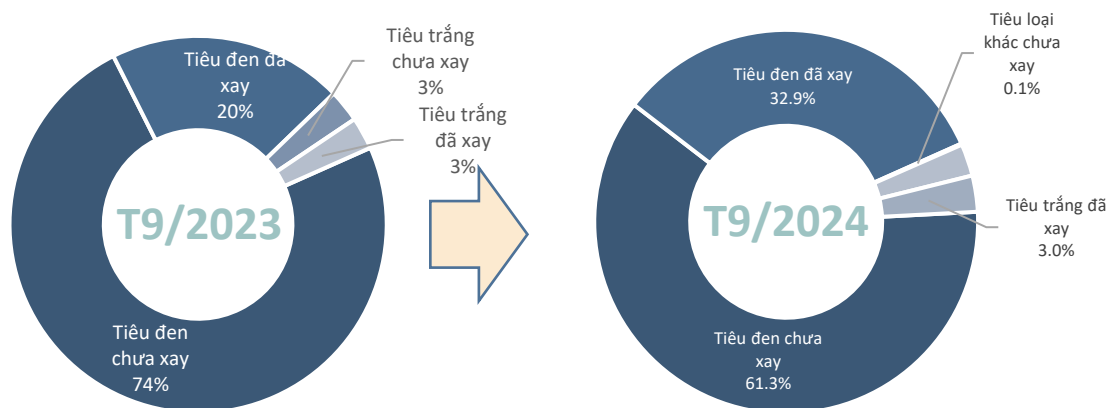
Biến động tỷ trọng giá trị hồ tiêu của Việt Nam sang thị trường Hoa Kỳ, T9/2024





HỒ TIÊU

Cơ cấu chủng loại hồ tiêu xuất khẩu sang thị trường Hoa Kỳ, T9/2024



Kết quả xuất khẩu hồ tiêu sang thị trường Hoa Kỳ, T9/2024



Tiêu đen chưa xay

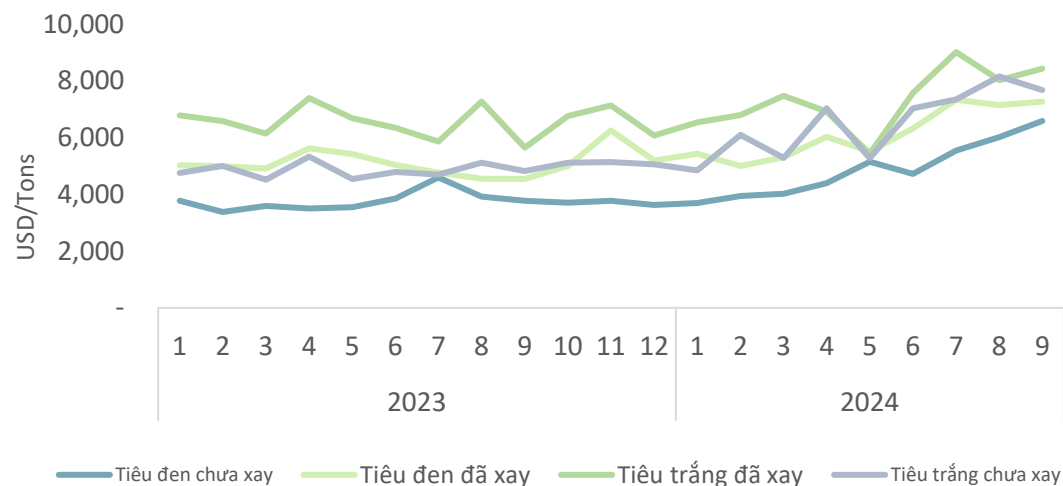
Kim ngạch: **30,3** triệu USD
Giảm **15%** so với T8/2024
Tăng **185%** so với T9/2023



Tiêu đen đã xay

Kim ngạch: **8,24** triệu USD
Giảm **37%** so với T8/2024
Tăng **45%** so với T9/2023

Giá hồ tiêu xuất khẩu bình quân sang thị trường Hoa Kỳ, T9/2024



Tiêu đen chưa xay

Giá xuất khẩu bình quân trong T9/2024 ở mức **6.591** USD/tấn; **tăng 9,4%** so với tháng trước; và **tăng 74,6%** so với cùng kỳ năm 2023.

Tiêu đen đã xay

Giá xuất khẩu bình quân trong T9/2024 ở mức **7.278** USD/tấn; **tăng 1,8%** so với tháng trước; và **tăng 60,2%** so với cùng kỳ năm 2023.

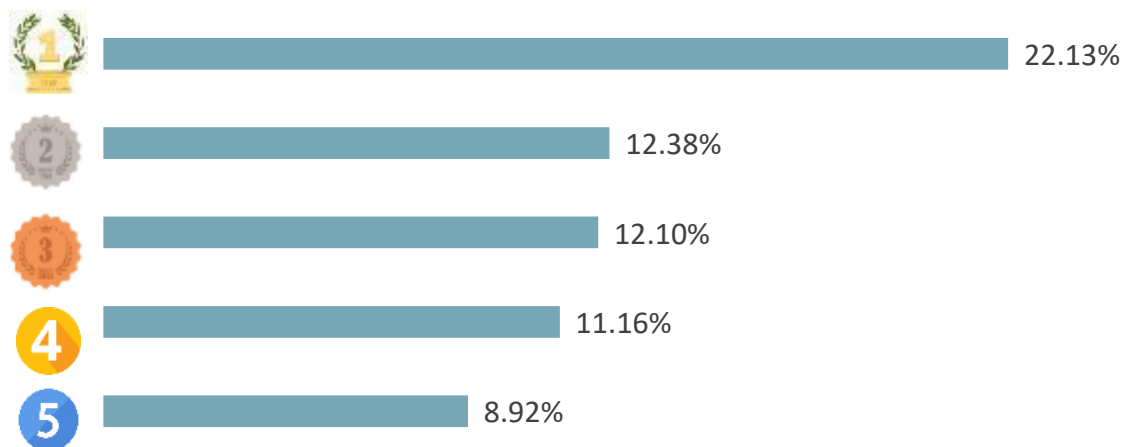
Tiêu trắng đã xay

Giá xuất khẩu bình quân trong T9/2024 ở mức **8.436** USD/tấn; **tăng 5%** so với tháng trước; và **tăng 49,4%** so với cùng kỳ năm 2023.

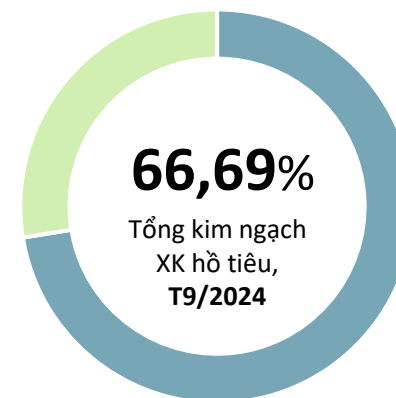


HỒ TIÊU

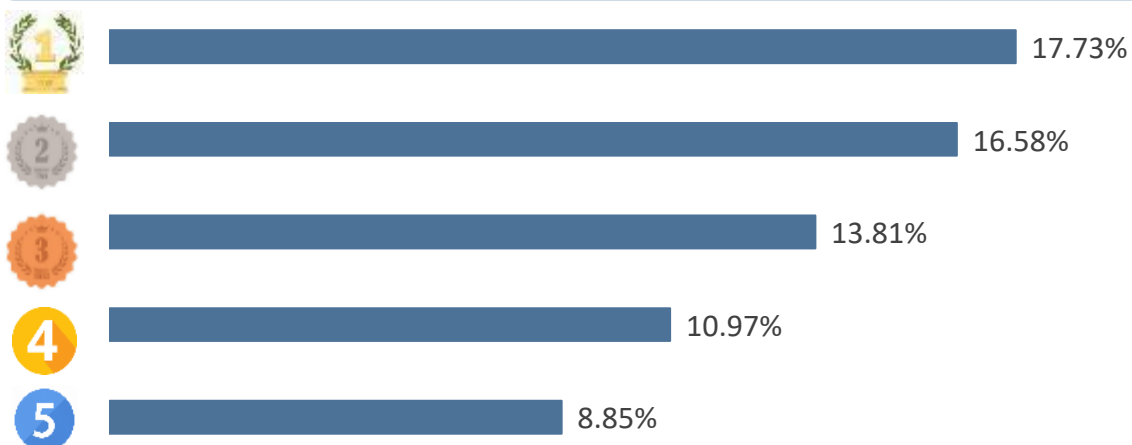
TOP 5 doanh nghiệp về kim ngạch xuất khẩu sang thị trường Hoa Kỳ, T9/2024



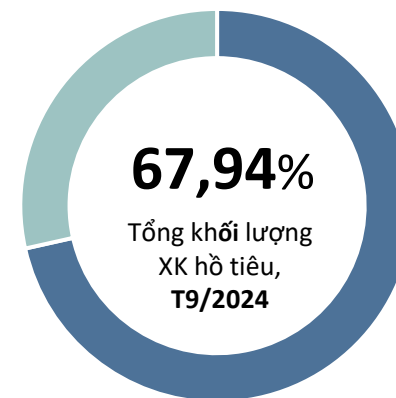
Tỷ trọng về kim ngạch của TOP 5 doanh nghiệp xuất khẩu sang thị trường Hoa Kỳ, T9/2024



TOP 5 doanh nghiệp về khối lượng xuất khẩu sang thị trường Hoa Kỳ, T9/2024



Tỷ trọng về khối lượng của TOP 5 doanh nghiệp xuất khẩu sang thị trường Hoa Kỳ, T9/2024





Hoa Kỳ là thị trường tiêu thụ hạt tiêu đen lớn nhất toàn cầu. Năm 2024, thị trường hạt tiêu đen của Hoa Kỳ dự kiến sẽ tăng trưởng với tốc độ tăng trưởng kép hàng năm (CAGR) là 5,4%, giá trị thị trường dự kiến sẽ đạt 760,6 triệu USD vào năm 2034. Sự tăng trưởng này được thúc đẩy bởi việc sử dụng hạt tiêu đen ngày càng tăng trong các sản phẩm thực phẩm như nước sốt, bữa ăn chế biến sẵn và hỗn hợp gia vị chế biến sẵn. Ngoài ra, hạt tiêu đen ngày càng có vai trò quan trọng trong các lễ hội ẩm thực truyền thống và các chất bổ sung chế độ ăn uống.

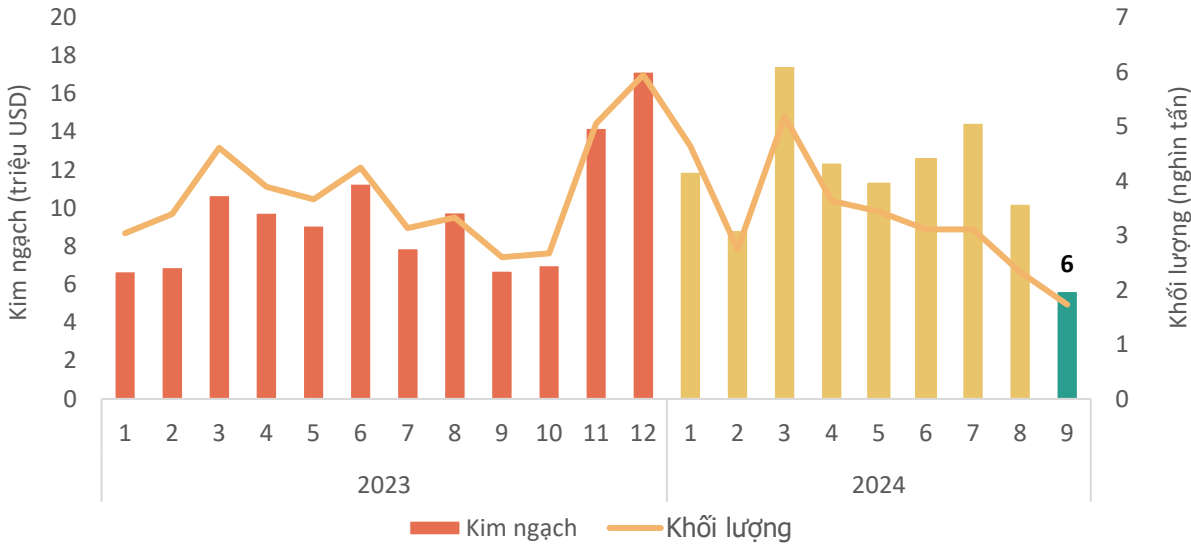
Nguồn: majesticspice.com





CÀ PHÊ

Khối lượng và giá trị cà phê xuất khẩu sang thị trường Hoa Kỳ, T9/2024



Kết quả xuất khẩu cà phê VN sang thị trường Hoa Kỳ, T9/2024

KIM NGẠCH

10,9 triệu USD

↘ Giảm **45,7%** so với T8/2024

↗ Tăng **117,7%** so với T9/2023

↘ Thấp hơn **4,3 triệu USD** so với bình quân theo tháng năm 2023

❖ Giá trị xuất khẩu 9T-2024 đạt **230,4** tr.USD, đạt **78,7%** kim ngạch 2023.

KHỐI LƯỢNG

2,1 nghìn tấn

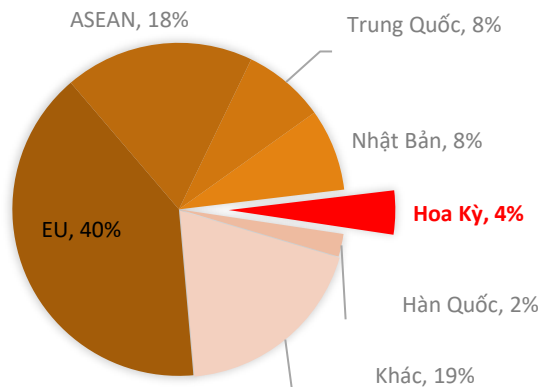
↘ Giảm **51,6%** so với T8/2024

↗ Tăng **32,7%** so với T9/2023

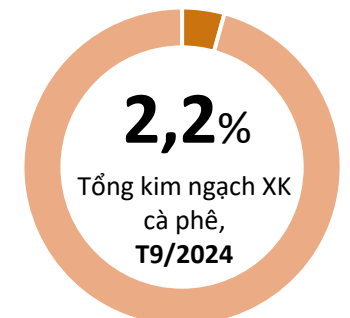
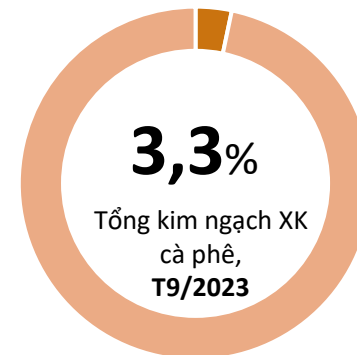
↘ Thấp hơn **5,6 nghìn tấn** so với bình quân theo tháng năm 2023

❖ Khối lượng xuất khẩu 9T-2024 đạt **62,3** nghìn tấn, đạt **53,5%** lượng năm 2023.

Tỷ trọng giá trị cà phê Việt Nam sang thị trường Hoa Kỳ, T9/2024



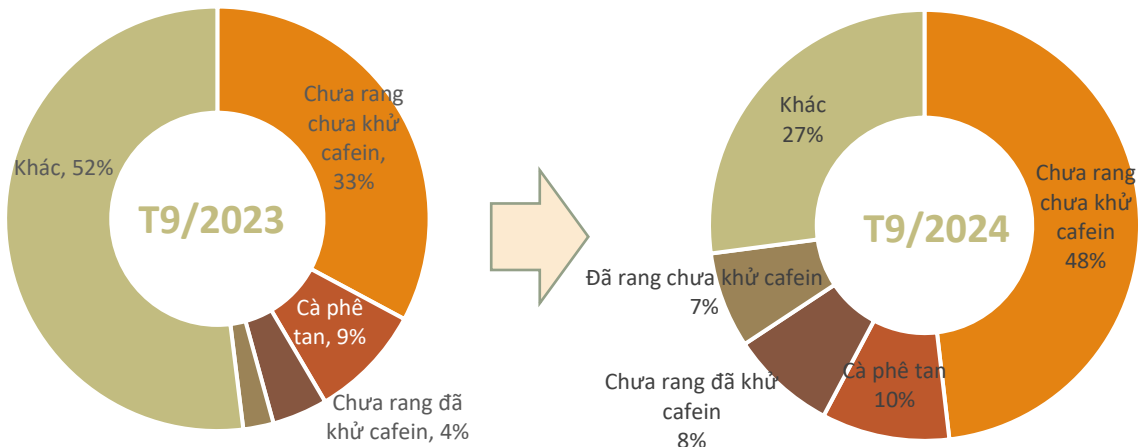
Biến động tỷ trọng giá trị cà phê VN sang thị trường Hoa Kỳ, T9/2024





CÀ PHÊ

Cơ cấu chủng loại cà phê XK sang thị trường Hoa Kỳ, T9/2024



Kết quả xuất khẩu cà phê sang thị trường Hoa Kỳ, T9/2024



Chưa rang chưa khử cafein

Kim ngạch: **5,3** Triệu USD
Giảm **61,8%** so với T8/2024
Tăng **263%** so với T9/2023

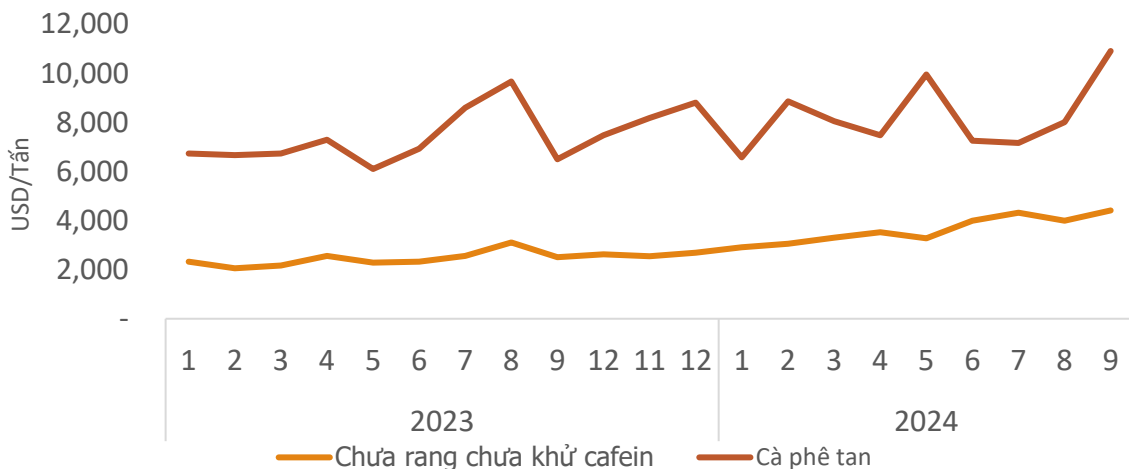
Cà phê tan

Kim ngạch: **1** Triệu USD
Tăng **46,4%** so với T8/2024
Tăng **176%** so với T9/2023

Đã rang chưa khử cafein

Kim ngạch: **0,9** Triệu USD
Giảm **66,4%** so với T8/2024
Tăng **373%** so với T9/2023

Giá cà phê xuất khẩu bình quân sang thị trường Hoa Kỳ, T9/2024



Cà phê tan

Giá xuất khẩu bình quân trong T9/2024 ở mức **11.949** USD/tấn, **tăng 56,2%** so với tháng trước, và **tăng 46,3%** so với cùng kỳ năm 2023.

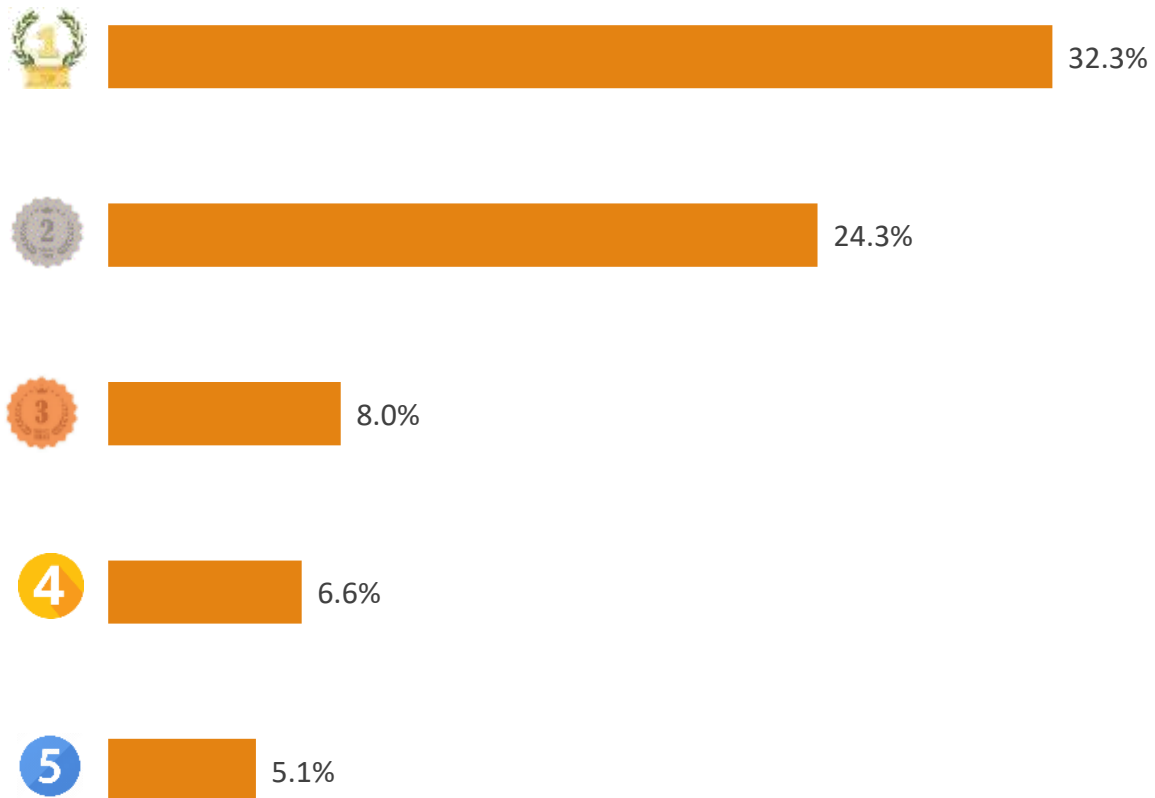
Cà phê chưa rang chưa khử cafein

Giá xuất khẩu bình quân trong T9/2024 ở mức **4.971** USD/tấn, **tăng 8,8%** so với tháng trước; và **tăng 104%** so với cùng kỳ năm 2023.

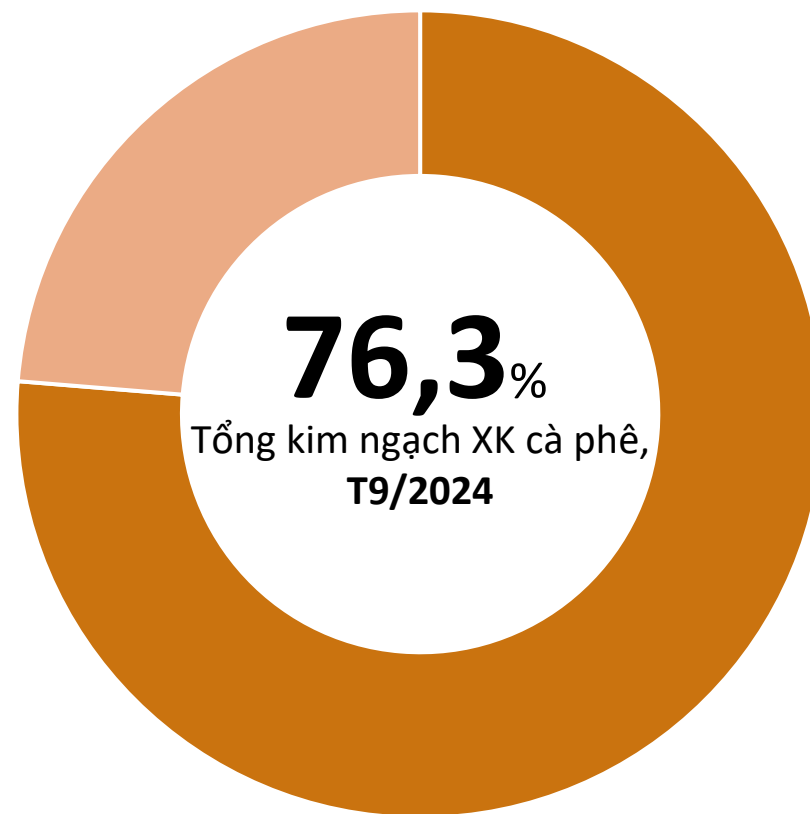


CÀ PHÊ

TOP 5 doanh nghiệp về kim ngạch xuất khẩu cà phê sang thị trường Hoa Kỳ, T9/2024



Tỷ trọng về kim ngạch của TOP 5 doanh nghiệp xuất khẩu cà phê sang thị trường Hoa Kỳ, T9/2024





Chuỗi cà phê lớn nhất Trung Quốc lên kế hoạch cạnh tranh với Starbucks tại Hoa Kỳ

Luckin Coffee, chuỗi cửa hàng cà phê lớn nhất Trung Quốc, đang có kế hoạch tiến vào thị trường Hoa Kỳ và cạnh tranh với các đối thủ lớn như Starbucks với việc chào bán các sản phẩm có giá hấp dẫn. Luckin dự kiến sẽ tập trung vào các thành phố có đông sinh viên và du khách Trung Quốc như New York.

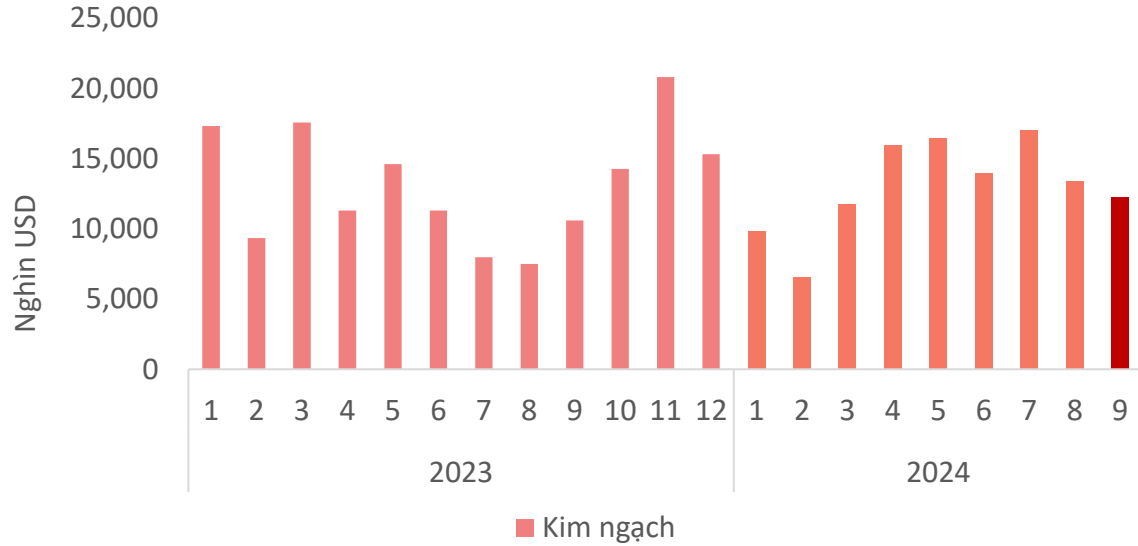
Chuỗi cà phê Luckin Coffee dự kiến sẽ cạnh tranh với các đối thủ tại Hoa Kỳ bằng giá bán, các đồ uống từ cửa hàng có giá khoảng 2 đến 3 USD, mức giá thấp hơn so với các sản phẩm cà phê Starbucks (2,75-5 USD). Luckin Coffee đang chuẩn bị cho việc ra mắt tại Hoa Kỳ sớm nhất vào năm tới, đồng thời xây dựng chuỗi cung ứng và ứng dụng công nghệ phù hợp cho thị trường này.





THỊT VÀ SP TỪ THỊT (NK)

Giá trị nhập khẩu thịt và SP từ thịt từ Hoa Kỳ, T9/2024



Kết quả nhập khẩu thịt và SP từ thịt từ Hoa Kỳ, T9/2024

KIM NGẠCH



13,4

Triệu USD

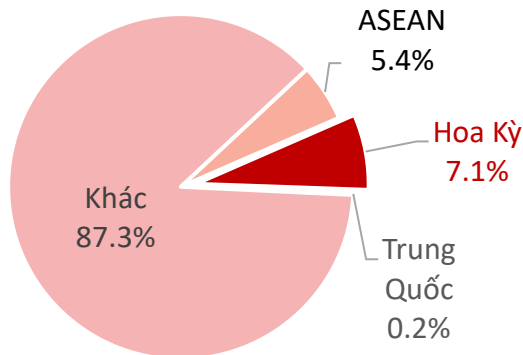
↘ Giảm **8,4%** so với T8/2024

↗ Tăng **15,7%** so với T9/2023

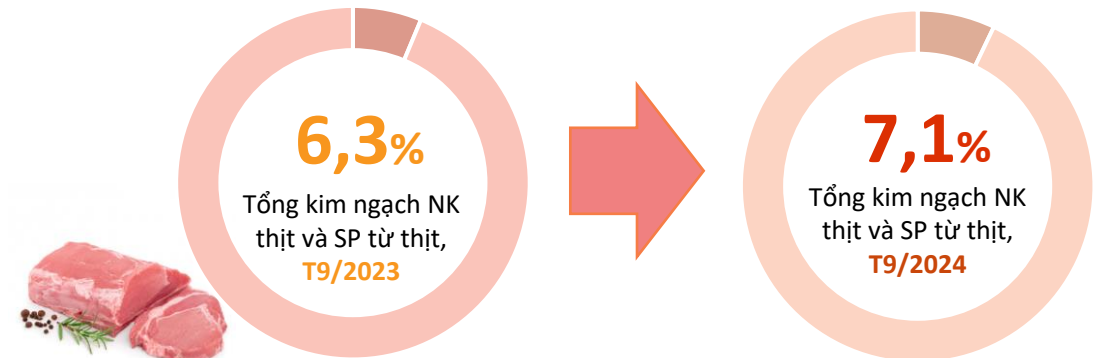
↘ Thấp hơn **890,4** nghìn USD so với bình quân theo tháng năm 2023

◇ Lũy kế 9 tháng năm 2024 đạt **117,2** triệu USD, đạt **66%** kim ngạch năm 2023

Tỷ trọng giá trị nhập khẩu thịt và SP từ thịt của Việt Nam sang Hoa Kỳ, T9/2024



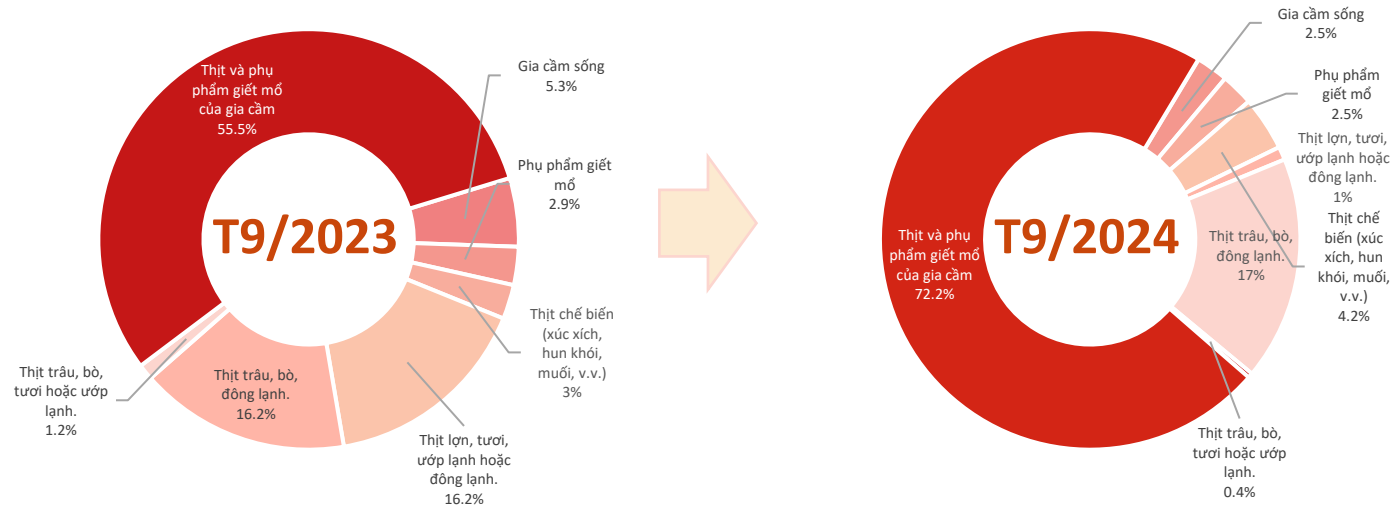
Biến động tỷ trọng giá trị nhập khẩu thịt và SP từ thịt của Việt Nam từ Hoa Kỳ, T9/2024





THỊT VÀ SP TỪ THỊT

Cơ cấu chủng loại thịt và SP từ thịt NK từ Hoa Kỳ, T9/2024



Kết quả NK thịt và SP từ thịt từ Hoa Kỳ, T9/2024



Thịt và phụ phẩm giết mổ của gia cầm

Kim ngạch: **8,86** triệu USD

Tăng **8,5%** so với T8/2024

Tăng **29,1%** so với T9/2023



Thịt trâu, bò đông lạnh

Kim ngạch: **2,12** triệu USD

Giảm **46,5%** so với T8/2024

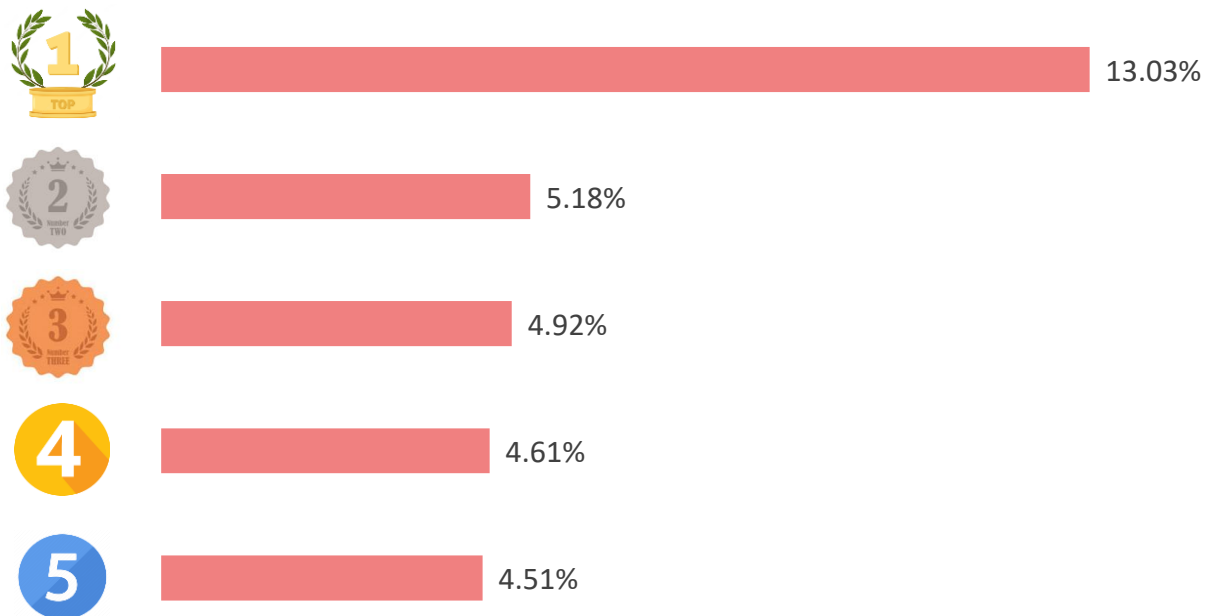
Tăng **7,9%** so với T9/2023

Nguồn: Tổng hợp từ số liệu của Tổng cục Hải quan

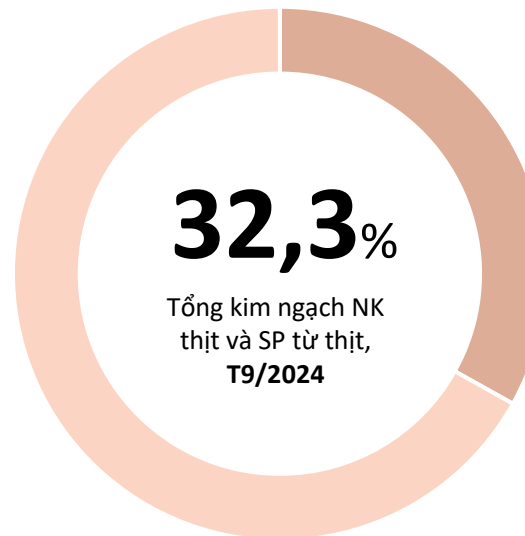


THỊT VÀ SP TỪ THỊT

TOP 5 doanh nghiệp có kim ngạch nhập khẩu thịt và SP từ thịt lớn nhất từ Hoa Kỳ, T9/2024



Tỷ trọng về kim ngạch của TOP 5 doanh nghiệp nhập khẩu lớn nhất từ Hoa Kỳ, T9/2024





THỊT VÀ SP TỪ THỊT

ĐIỂM TIN THỊ TRƯỜNG THỊT VÀ SP TỪ THỊT HOA KỲ



Xuất khẩu thịt heo của Hoa Kỳ trong tháng 8 đã tăng so với cùng kỳ năm trước, chủ yếu nhờ nhu cầu mạnh mẽ từ thị trường Mexico. Theo USDA và USMEF, tổng khối lượng xuất khẩu trong tháng 8/2024 đạt 238.989 tấn, tăng 6% so với năm trước, giá trị xuất khẩu đạt 702,9 triệu USD, tăng 8% so với năm trước.

8 tháng đầu năm 2024, Hoa Kỳ đã xuất khẩu gần 2 triệu tấn thịt heo; tăng 4% về khối lượng so với năm ngoái, trong khi giá trị đạt 5,68 tỷ USD; tăng 7%. USMEF dự báo cả khối lượng và giá trị xuất khẩu thịt heo của Hoa Kỳ năm 2024 có thể đạt mức cao kỷ lục.

Riêng tại thị trường Mexico, xuất khẩu thịt heo của Hoa Kỳ trong tháng 8 tăng 4% so với năm ngoái; đạt 94.935 tấn, trong khi giá trị tăng 9%; đạt 230,6 triệu USD.

Nguồn: 3tres3.com



Tin liên quan




Ý kiến góp ý, xin vui lòng gửi đến:

TRUNG TÂM THÔNG TIN PHÁT TRIỂN NÔNG NGHIỆP NÔNG THÔN
VIỆN CHÍNH SÁCH VÀ CHIẾN LƯỢC PHÁT TRIỂN NÔNG NGHIỆP NÔNG THÔN

Địa chỉ: *Số 16 Thụy Khuê, P. Thụy Khuê, Q. Tây Hồ, Hà Nội*

Email: thongtinthitruong@ipsard.gov.vn; info@agro.gov.vn

Website: <http://agro.gov.vn/>



Xem thêm báo cáo