

Số Tháng 10/2024



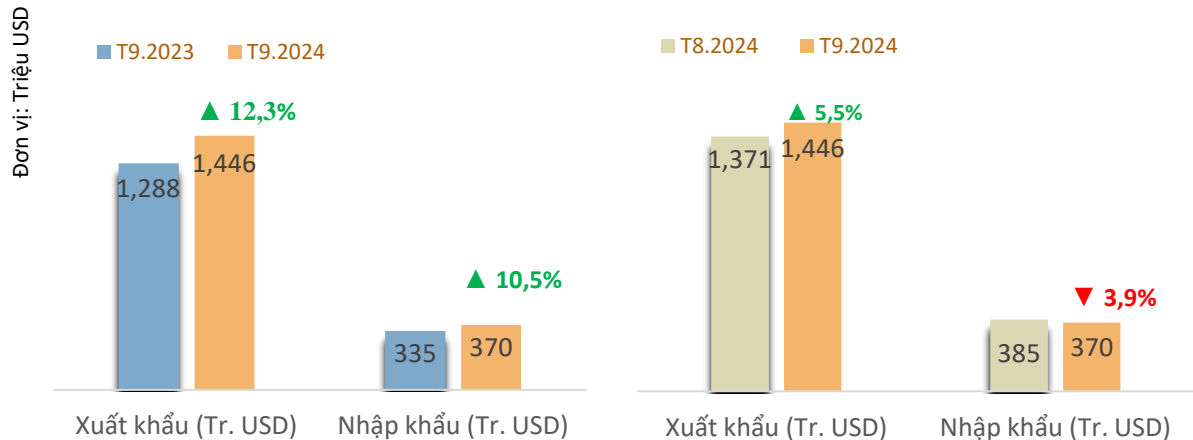
## BÁO CÁO TÌNH HÌNH XUẤT NHẬP KHẨU NÔNG LÂM THỦY SẢN

## THỊ TRƯỜNG TRUNG QUỐC

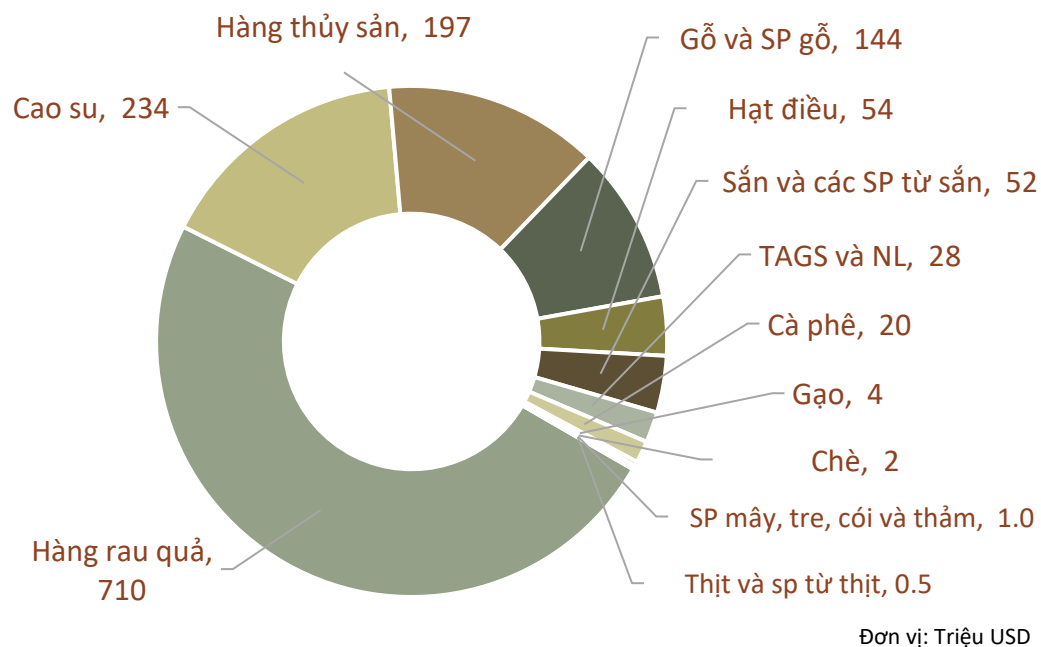


# TÌNH HÌNH XUẤT NHẬP KHẨU NÔNG LÂM THỦY SẢN VIỆT NAM SANG THỊ TRƯỜNG TRUNG QUỐC THÁNG 9/2024

## Kim ngạch xuất nhập khẩu NLTS Việt Nam – Trung Quốc, T9/2024




## Kim ngạch XK NLTS chính sang thị trường Trung Quốc, T9/2024

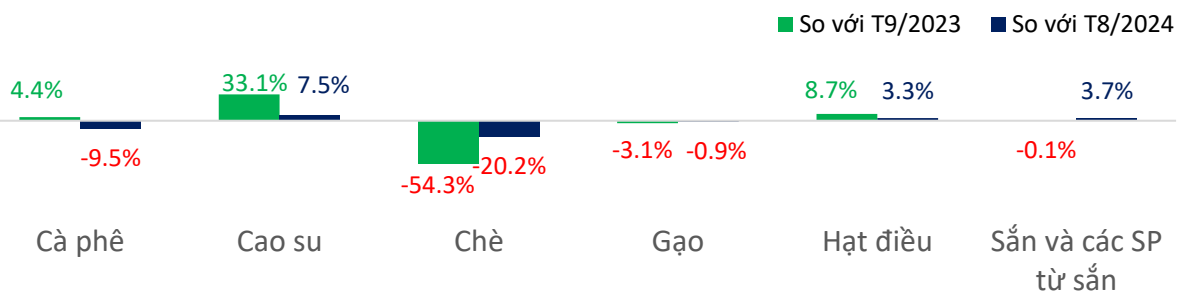


## Biến động giá trị XK NLTS chính

### sang thị trường Trung Quốc, T9/2024 so với T8/2024



## Biến động giá XK bình quân của một số sản phẩm NLTS chính sang thị trường Trung Quốc, T9/2024 so với T9/2023 và T8/2024





## Triển vọng phục hồi kinh tế Trung Quốc

Theo đánh giá của Viện nghiên cứu kinh tế vĩ mô Trung Quốc, đà phục hồi kinh tế của Trung Quốc sẽ được củng cố hơn nữa trong quý IV.

Đánh giá này được dựa trên các nền tảng kinh tế như phục hồi sản xuất công nghiệp và tiêu dùng ngày càng vững chắc.

Sản xuất công nghiệp đang phục hồi với tốc độ nhanh. Giá trị gia tăng của 38/41 ngành công nghiệp tăng trưởng với tốc độ gần 93% so với cùng kỳ năm trước. Ngành công nghiệp của 28/31 tỉnh thành và khu tự trị tăng so với cùng kỳ năm trước.

Ba quý đầu năm nay, chi tiêu tiêu dùng cuối cùng và tổng hình thành vốn đã đóng góp hơn 3/4 vào tăng trưởng GDP - đây là động lực chính

cho tăng trưởng kinh tế Trung Quốc.

Theo các chuyên gia, việc triển khai những chính sách hiện có và gói chính sách tăng cường mới tiếp tục phát huy tác dụng. Tác động của các chính sách sẽ tiếp tục và quá trình phục hồi kinh tế quý IV sẽ được củng cố mạnh mẽ hơn nữa.

*Nguồn: Vtv.vn*

## Trung Quốc sẽ bơm thêm 1.400 tỷ USD vào nền kinh tế

Trung Quốc đang cân nhắc thực hiện chính sách kích thích tài khóa thông qua kế hoạch phát hành 1.400 tỷ USD (hơn 10.000 tỷ NDT) trái phiếu vào nền kinh tế. Giá trị trái phiếu phát hành có thể lớn hơn nếu ông Donald Trump tái đắc cử. Nguyên nhân là ông Trump có thể gây ra nhiều thách thức kinh tế với Trung Quốc. Trung Quốc cũng cân nhắc bổ sung nhiều biện pháp khác, trị giá ít nhất 140 tỷ USD (1.000 tỷ NDT), trong

đó có các nỗ lực thúc đẩy tiêu dùng.

Chính phủ sẽ xác nhận kế hoạch tái cấp vốn cho các địa phương để trả nợ và phát hành trái phiếu chính phủ để bơm vốn cho các ngân hàng trong cuộc họp tới đây.



*Nguồn: Dantri.com.vn*

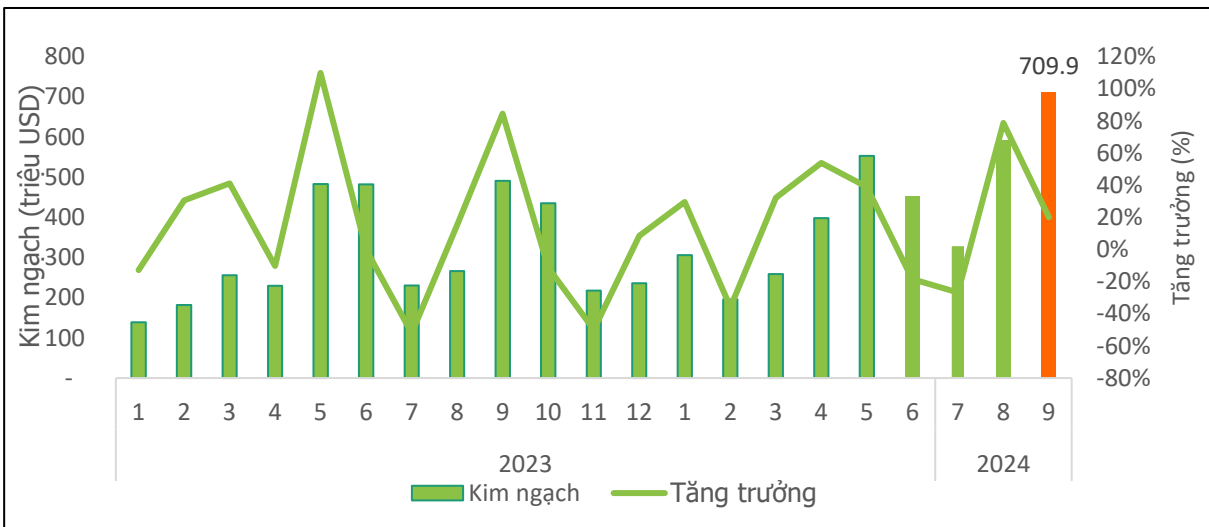


Tin liên quan



# RAU QUẢ (XUẤT KHẨU)

## Giá trị rau quả xuất khẩu sang Trung Quốc, T9/2024



## Kết quả xuất khẩu rau quả sang Trung Quốc, T9/2024

KIM NGẠCH



# 709,9

triệu USD

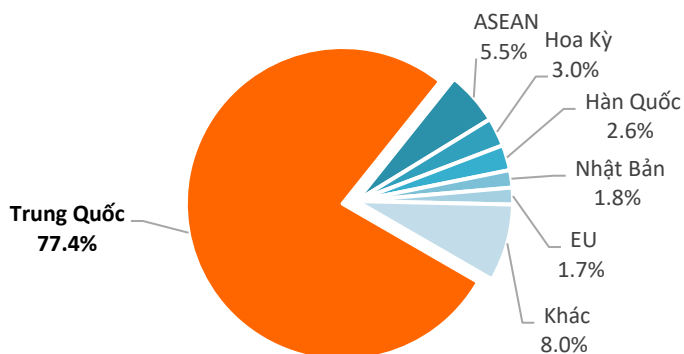
Tăng **20,1%** so với T8/2024

Tăng **44,5%** so với T9/2023

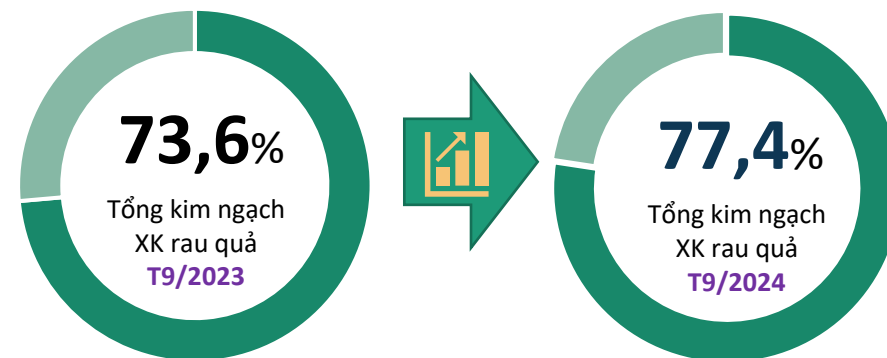
Cao hơn **406,7 triệu USD** so với bình quân theo tháng năm 2023

Lũy kế 9 tháng đầu năm 2024 đạt **3,8** tỷ USD, đạt **104,2%** kim ngạch 2023

## Tỷ trọng giá trị rau quả Việt Nam XK sang Trung Quốc, T9/2024



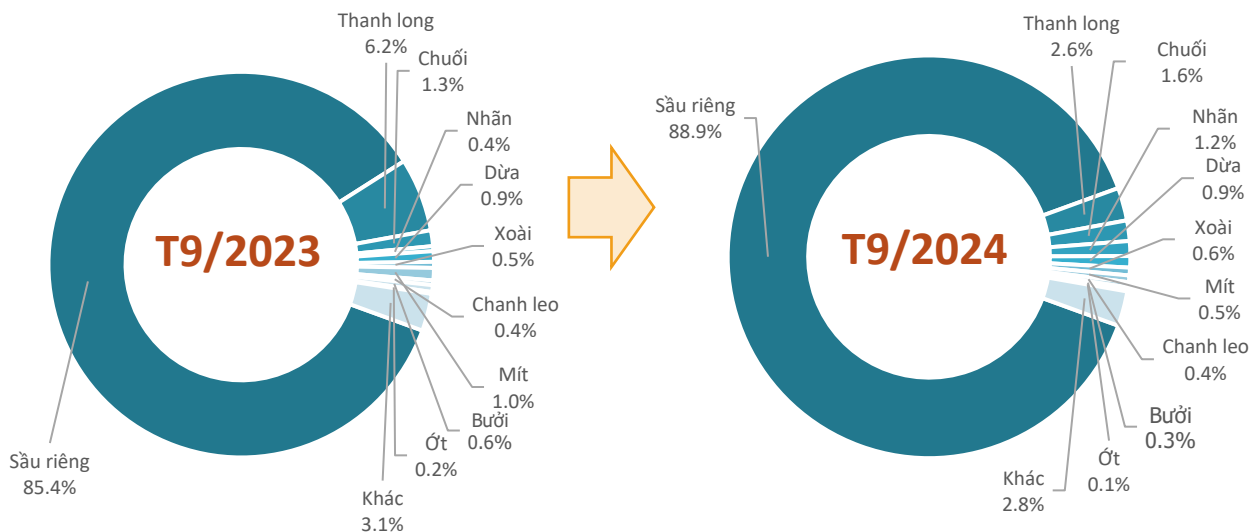
## Biến động tỷ trọng giá trị rau quả VN sang Trung Quốc, T9/2024





# RAU QUẢ (XUẤT KHẨU)

## Cơ cấu chủng loại rau quả XK sang Trung Quốc, T9/2024



## Kết quả xuất khẩu rau quả sang Trung Quốc, T9/2024



### Sầu riêng

Kim ngạch: **631** triệu USD  
 Tăng **31,2%** so với T8/2024  
 Tăng **50,4%** so với T9/2023



### Thanh long

Kim ngạch: **18,8** triệu USD  
 Giảm **21,0%** so với T8/2024  
 Giảm **37,9%** so với T9/2023



### Chuối

Kim ngạch: **11,7** triệu USD  
 Giảm **11,6%** so với T8/2024  
 Tăng **79,5%** so với T9/2023



### Nhãn

Kim ngạch: **8,5** triệu USD  
 Giảm **58,5%** so với T8/2024  
 Tăng **312,9%** so với T9/2023



### Dừa

Kim ngạch: **6,5** triệu USD  
 Giảm **11,4%** so với T8/2024  
 Tăng **50,4%** so với T9/2023



### Xoài

Kim ngạch: **4,4** triệu USD  
 Tăng **0,4%** so với T8/2024  
 Giảm **77,2%** so với T9/2023



### Mít

Kim ngạch: **3,8** triệu USD  
 Tăng **14,6%** so với T8/2024  
 Giảm **25,6%** so với T9/2023



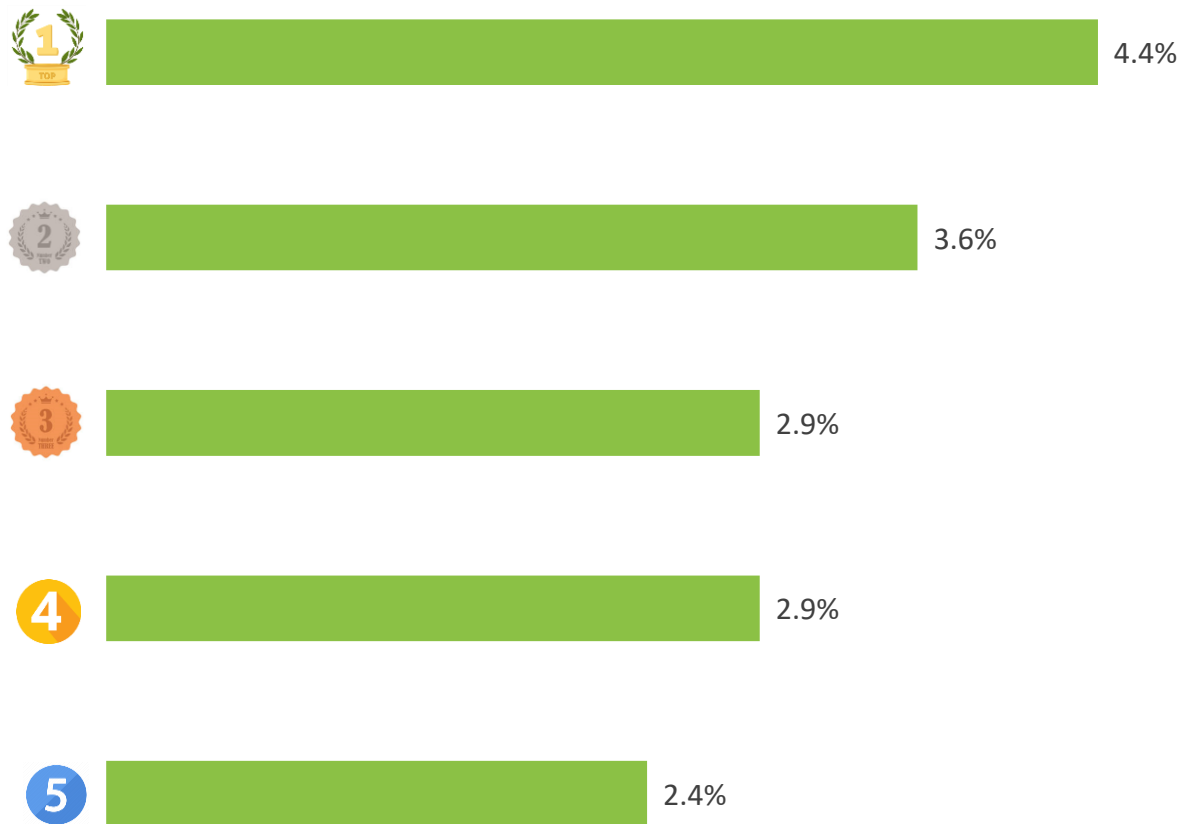
### Chanh leo

Kim ngạch: **2,9** triệu USD  
 Tăng **16,2%** so với T8/2024  
 Tăng **53,2%** so với T9/2023

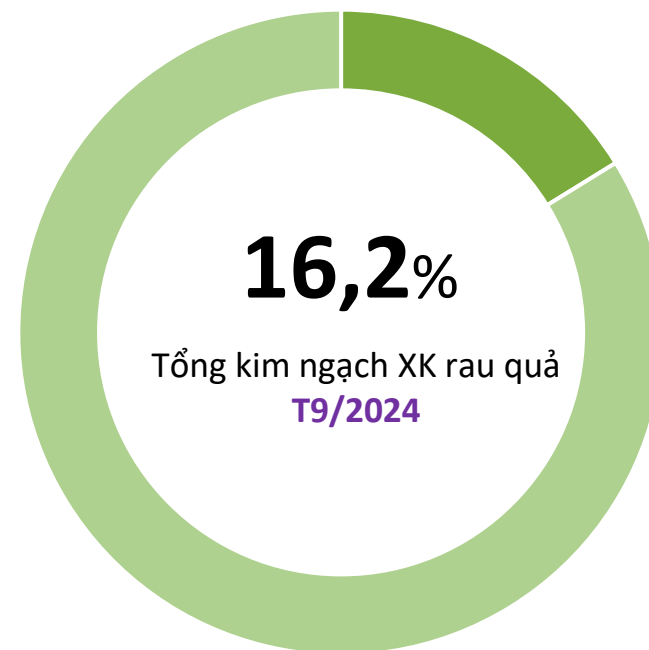


# RAU QUẢ (XUẤT KHẨU)

TOP 5 doanh nghiệp về kim ngạch xuất khẩu  
sang Trung Quốc, T9/2024



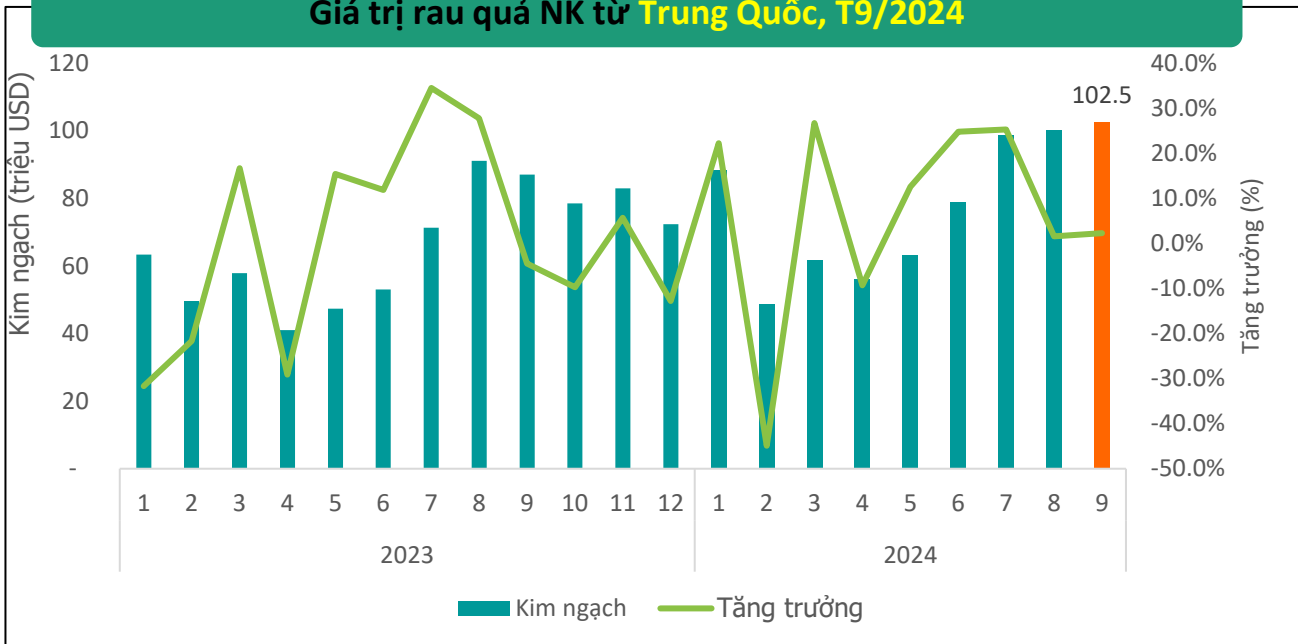
Tỷ trọng về kim ngạch của TOP 5 doanh nghiệp xuất khẩu  
sang Trung Quốc, T9/2024





# RAU QUẢ (NHẬP KHẨU)

## Giá trị rau quả NK từ Trung Quốc, T9/2024



## Kết quả nhập khẩu rau quả từ Trung Quốc, T9/2024

KIM NGẠCH



# 102,5

triệu USD

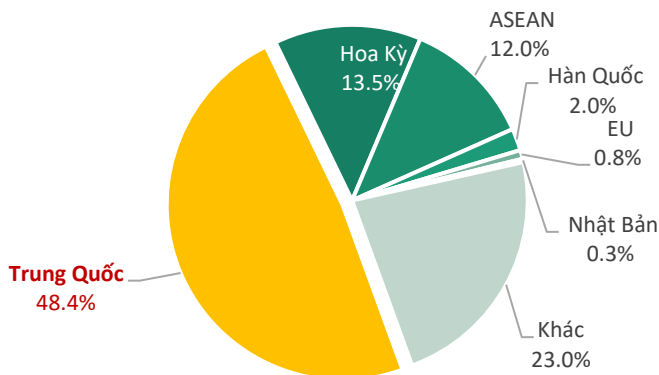
Tăng **2,3%** so với T8/2024

Tăng **17,8%** so với T9/2023

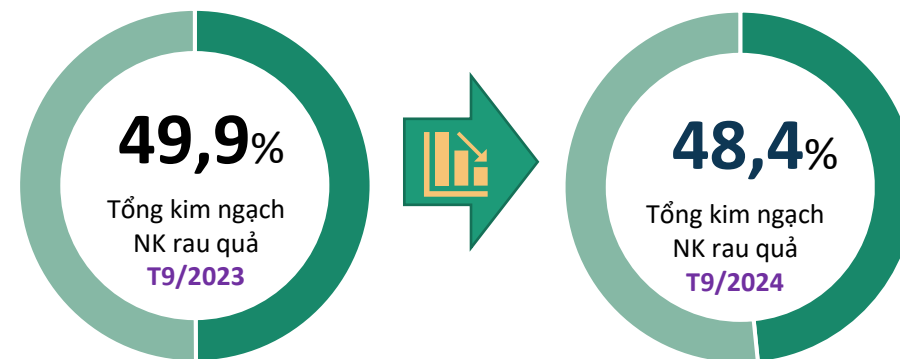
Cao hơn **36,3 triệu USD** so với bình quân theo tháng năm 2023

Lũy kế 9 tháng đầu năm 2024 đạt **696,6 triệu USD**, đạt **87,7%** kim ngạch 2023

## Tỷ trọng giá trị rau quả NK từ Trung Quốc, T9/2024



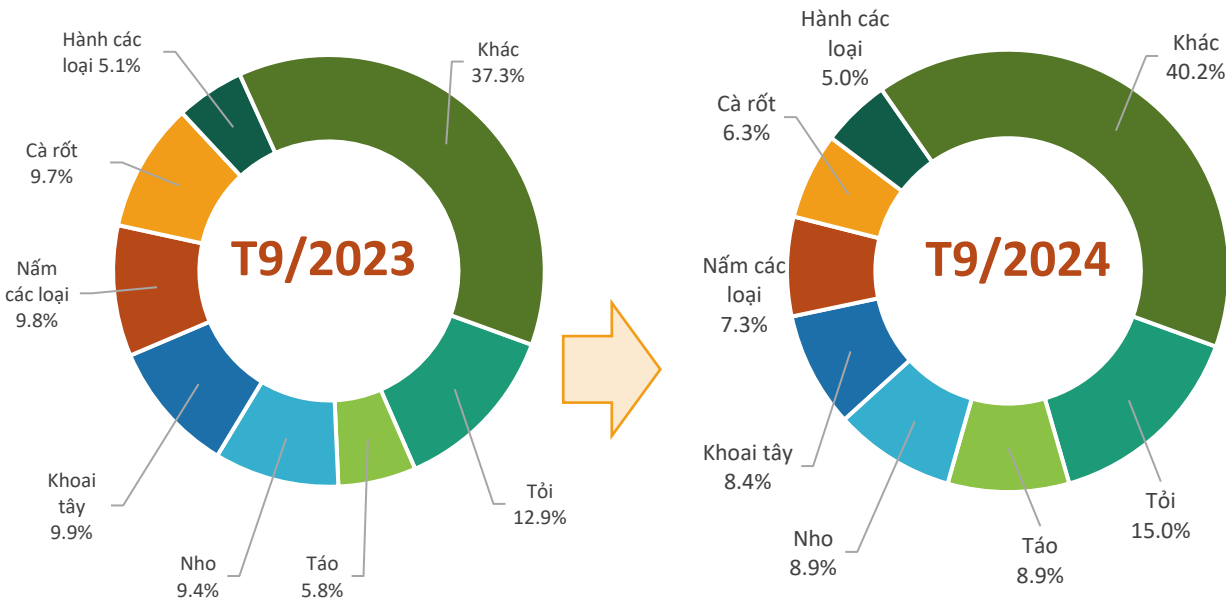
## Biến động tỷ trọng giá trị rau quả NK từ Trung Quốc, T9/2024





# RAU QUẢ (NHẬP KHẨU)

## Cơ cấu chủng loại rau quả nhập khẩu từ Trung Quốc, T9/2024



## Kết quả nhập khẩu rau quả từ Trung Quốc, T9/2024



### Tỏi

Kim ngạch: **15,4** triệu USD  
 Tăng **16,7%** so với T8/2024  
 Tăng **36,8%** so với T9/2023



### Táo

Kim ngạch: **9,1** triệu USD  
 Tăng **5,4%** so với T8/2024  
 Tăng **79,1%** so với T9/2023



### Nho

Kim ngạch: **9,1** triệu USD  
 Giảm **14,8%** so với T8/2024  
 Tăng **11,6%** so với T9/2023



### Khoai tây

Kim ngạch: **8,6** triệu USD  
 Tăng **150,4%** so với T8/2024  
 Giảm **0,1%** so với T9/2023



### Nấm các loại

Kim ngạch: **7,4** triệu USD  
 Giảm **6,9%** so với T8/2024  
 Giảm **12,8%** so với T9/2023



### Cà rốt

Kim ngạch: **6,5** triệu USD  
 Giảm **2,3%** so với T8/2024  
 Giảm **23,1%** so với T9/2023



### Hành các loại

Kim ngạch: **5,2** triệu USD  
 Tăng **5,7%** so với T8/2024  
 Tăng **15,7%** so với T9/2023



### Tân Cương lần đầu tiên xuất khẩu nho sang Thái Lan qua tàu dây chuyền lạnh quốc tế


Một lô hàng nho Tân Cương với khối lượng 463,5 tấn được vận chuyển trên 22 container thông qua tuyến tàu dây chuyền lạnh quốc tế Urumqi-Bangkok vào tháng 9/2024, qua cảng Mohan ở Vân Nam đến Bangkok, Thái Lan. Đây là lần đầu tiên trái cây tươi của Tân Cương được thu gom và xuất khẩu bằng tàu dây chuyền lạnh, đánh dấu sự ra mắt chính thức của mô hình hậu cần chuỗi lạnh xuyên biên giới.

Nguồn: [Guojiguoshu.com](http://Guojiguoshu.com)

### Trung Quốc họp báo về Triển lãm rau quả quốc tế Thượng Hải

Vào ngày 30/9, tại Bắc Kinh, Hiệp hội phân phối trái cây Trung Quốc đã công bố kế hoạch tổ chức Triển lãm Rau quả Quốc tế Trung Quốc năm 2024. Triển lãm sẽ diễn ra tại Thượng Hải do Công ty TNHH Triển lãm quốc tế CMP Sinoexpo Thượng Hải tổ chức. Buổi họp báo có sự tham gia của đại diện các hiệp hội, các doanh nghiệp hàng đầu và các phương tiện truyền thông. Triển lãm này sẽ đóng vai trò quan trọng trong việc thúc đẩy sự phát triển của ngành rau quả Trung Quốc.

Nguồn: [Guojiguoshu.com](http://Guojiguoshu.com)



Tin liên quan





Tin liên quan

### **Trung Quốc nhập khẩu lô dưa tươi đầu tiên của Việt Nam qua cửa khẩu đường bộ**

Ngày 15/10, một xe hàng bảo quản lạnh chở 2.700 quả dưa tươi Việt Nam đã thông quan và nhập cảnh thuận lợi thông qua cửa khẩu Hà Khẩu ở tỉnh Vân Nam (Trung Quốc), giáp với cửa khẩu Lào Cai (Việt Nam). Lô dưa tươi này có nguồn gốc từ tỉnh Bến Tre, với tổng trọng lượng 21,6 tấn, trị giá khoảng 15.000 USD, là lô hàng dưa tươi Việt Nam đầu tiên nhập khẩu bằng đường bộ vào Trung Quốc.

Cũng trong ngày 15/10, một lô dưa tươi khác có trọng lượng 22,4 tấn, trị giá 98.000 khoảng 14.000 USD đã được vận chuyển đến cửa khẩu Hữu Nghị Quan thuộc thành phố Bằng Tường, Khu tự trị dân tộc Choang Quảng Tây, cũng đã thông quan vào thị trường Trung Quốc, sau khi được kiểm tra đạt yêu cầu. Đây là lần đầu tiên dưa tươi Việt Nam được thông quan qua cửa khẩu Quảng Tây vào Trung Quốc sau khi được cơ quan chức năng nước này cấp phép mở cửa thị trường từ tháng 8 vừa qua.

*Nguồn: Nongnghiep.vn*



Tin liên quan

### Xuất khẩu rau quả sang Trung Quốc sắp cán mốc 5 tỷ USD

Theo Hiệp hội Rau quả Việt Nam, xuất khẩu rau quả sang Trung Quốc đã tăng trưởng mạnh mẽ trong 9 tháng đầu năm và đang đứng trước cơ hội lần đầu tiên chạm mốc kỷ lục 5 tỷ USD.

Xuất khẩu rau quả sang Trung Quốc trong những tháng còn lại của năm nay sẽ tiếp tục tăng do nước này chuẩn bị bước vào mùa lạnh, tình hình sản xuất nhiều loại rau quả gặp khó khăn. Trung Quốc sẽ tăng nhập khẩu rau quả để đáp ứng nhu cầu tiêu thụ của người dân trong dịp lễ, tết cuối năm. Dự báo trong năm 2024, xuất khẩu rau quả sang thị trường Trung Quốc sẽ đạt từ 4,5 đến 5 tỷ USD.

Nguồn: Nongnghiep.vn





# GỖ VÀ SP GỖ

## Giá trị gỗ và SP gỗ xuất khẩu sang thị trường Trung Quốc, T9/2024



## Kết quả xuất khẩu gỗ và SP gỗ sang thị trường Trung Quốc, T9/2024

### KIM NGẠCH



# 144

triệu USD

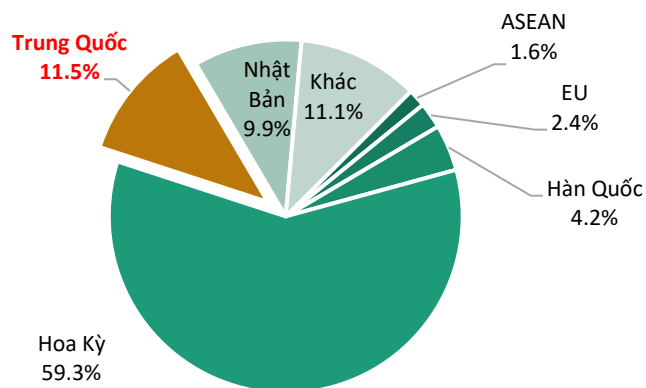
↘ Giảm **23,3%** so với T8/2024

↘ Giảm **10,0%** so với T9/2023

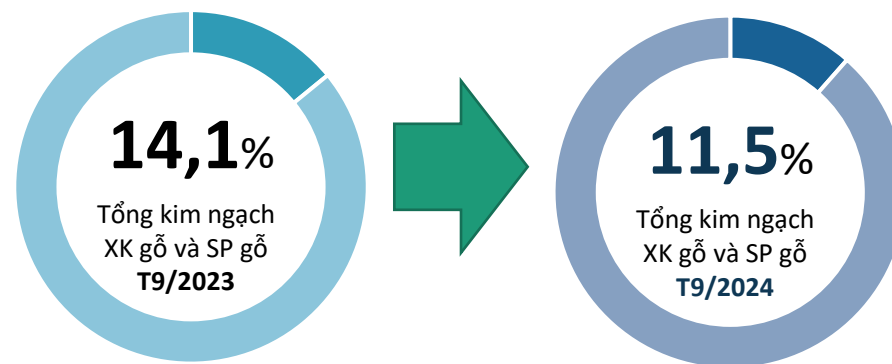
↑ Cao hơn **0,4 triệu USD** so với bình quân theo tháng năm 2023

Lũy kế 9 tháng đạt **1,5 tỷ USD**, đạt **89,1%** kim ngạch 2023

## Tỷ trọng giá trị gỗ và SP gỗ sang thị trường Trung Quốc, T9/2024



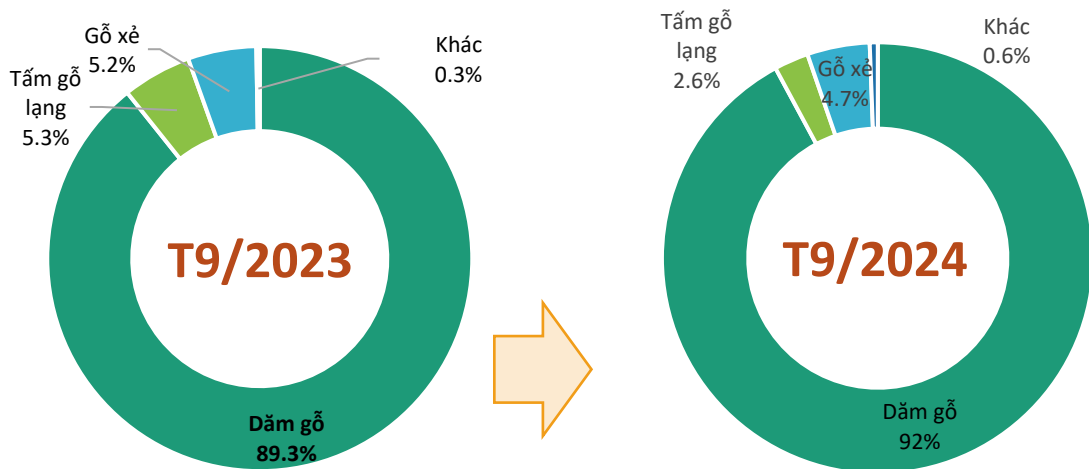
## Biến động tỷ trọng giá trị gỗ và SP gỗ sang thị trường Trung Quốc, T9/2024





# GỠ VÀ SP GỠ

## Cơ cấu chủng loại gỗ và SP gỗ XK sang thị trường Trung Quốc, T9/2024



## Kết quả xuất khẩu gỗ và SP gỗ sang thị trường Trung Quốc, T9/2024



### Dăm gỗ

Kim ngạch: **131,2** triệu USD  
Giảm **22%** so với T8/2024  
Giảm **5%** so với T9/2023



### Tấm gỗ lạng

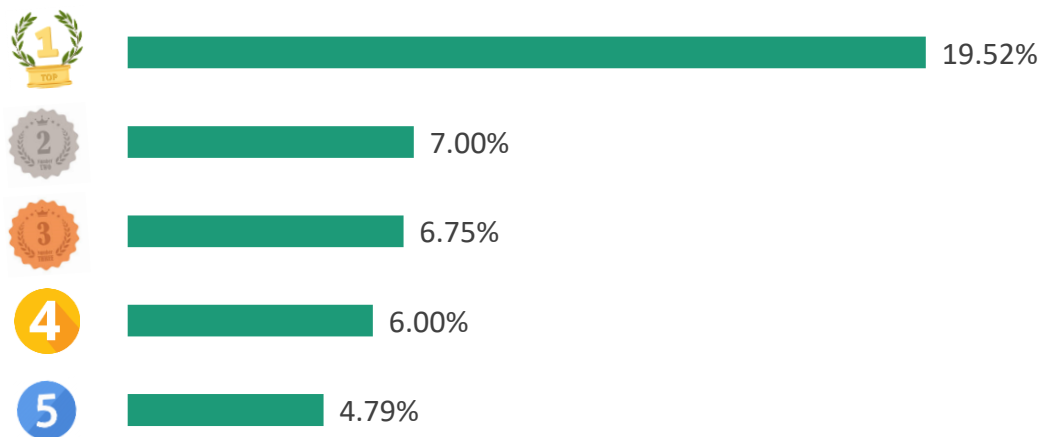
Kim ngạch: **3,7** triệu USD  
Giảm **19%** so với T8/2024  
Giảm **55%** so với T9/2023



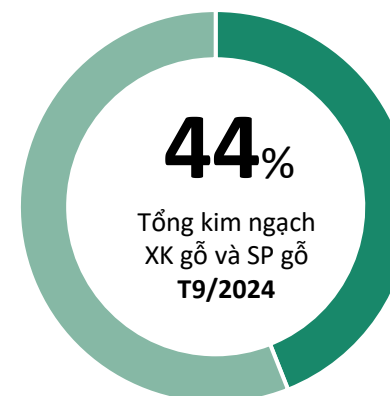
### Gỗ xẻ

Kim ngạch: **6,7** triệu USD  
Giảm **9%** so với T8/2024  
Giảm **18%** so với T9/2023

## TOP 5 doanh nghiệp về kim ngạch XK sang thị trường Trung Quốc, T9/2024



## Tỷ trọng về kim ngạch của TOP 5 DN XK thị trường Trung Quốc, T9/2024





# GỖ VÀ SẢN PHẨM GỖ



## ĐIỂM TIN THỊ TRƯỜNG GỖ VÀ SẢN PHẨM GỖ TRUNG QUỐC

Trong 8 tháng năm 2024, nhập khẩu gỗ tròn từ Hoa Kỳ đạt 1,5 triệu m<sup>3</sup>, tăng 4% so với cùng kỳ năm trước. Lý do chính cho sự gia tăng là Trung Quốc đã gia hạn miễn thuế đối với gỗ tròn và gỗ xẻ nhập khẩu từ Hoa Kỳ kể từ ngày 1 tháng 8 năm 2024 đến cuối tháng 2 năm 2025.

Từ tháng 1 đến tháng 7 năm 2024, nhập khẩu gỗ xoan đào của Trung Quốc đã tăng hơn 140% lên 56.000 m<sup>3</sup>, trị giá 31 triệu USD, tăng hơn 140% so với cùng kỳ năm 2023. Cameroon và Congo là 2 quốc gia cung cấp gỗ xoan đào lớn nhất cho Trung Quốc (chiếm 93% lượng nhập khẩu gỗ xoan đào của Trung Quốc).



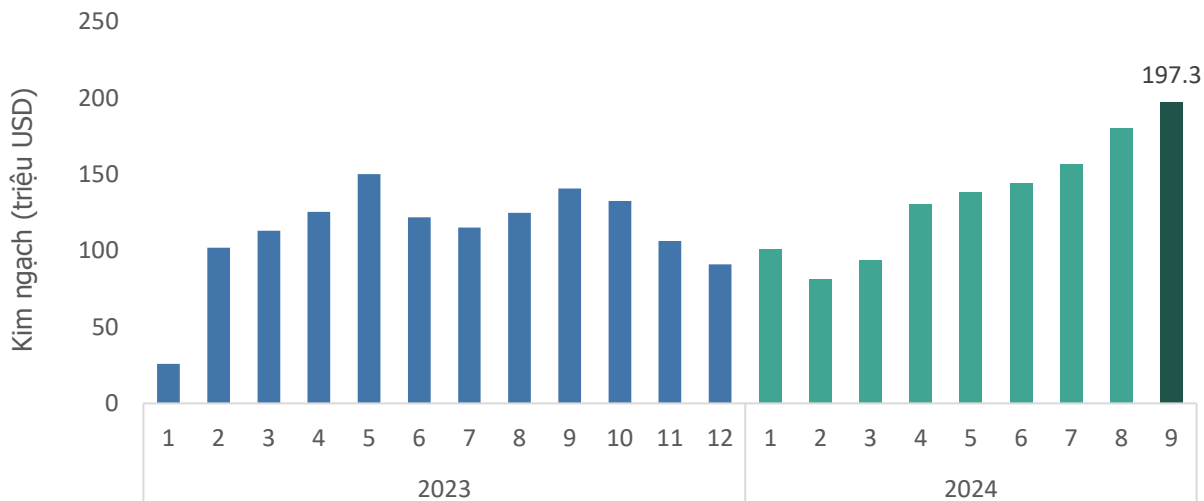
Tin liên quan





# THỦY SẢN

## Giá trị xuất khẩu thủy sản sang thị trường Trung Quốc, T9/2024



## Kết quả xuất khẩu thủy sản sang thị trường Trung Quốc, T9/2024

### KIM NGẠCH

# 197,3 triệu USD



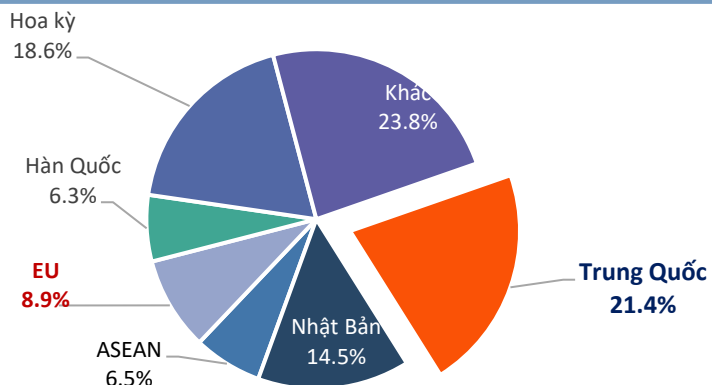
➔ Tăng **9,6%** so với T8/2024

➔ Tăng **40,3%** so với T9/2023

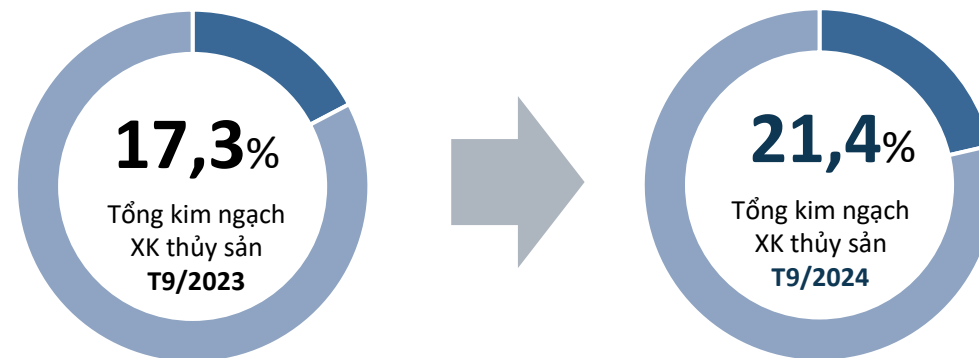
▲ Cao hơn **84,9** triệu USD so với bình quân năm 2023

❖ Lũy kế 9 tháng 2024 đạt **1222,6** triệu USD, Đạt **90,6%** kim ngạch 2023

## Tỷ trọng giá trị thủy sản Việt Nam sang thị trường Trung Quốc, T9/2024



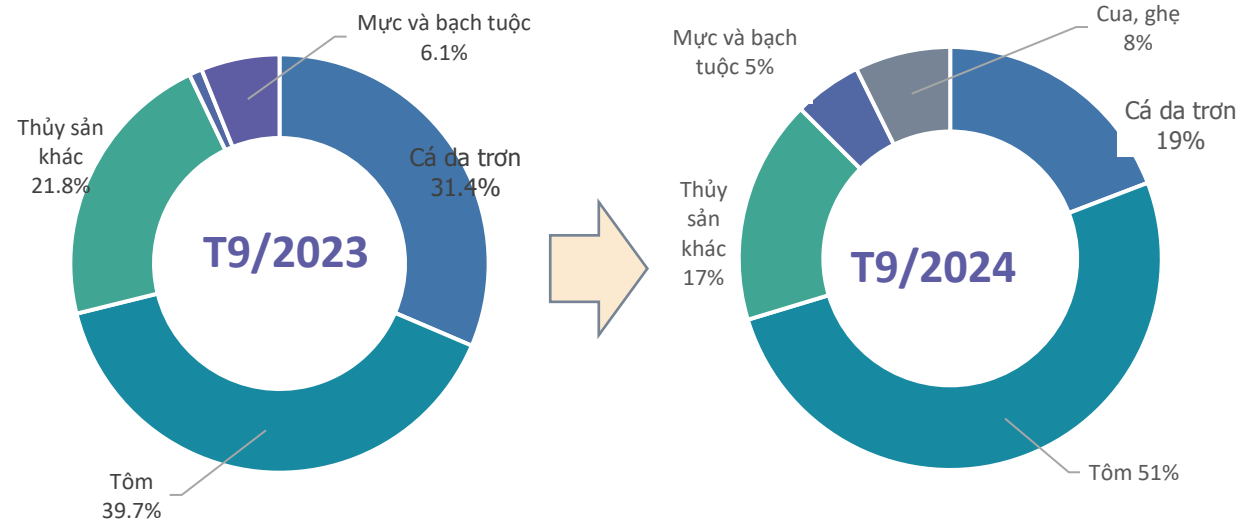
## Biến động tỷ trọng giá trị thủy sản sang thị trường Trung Quốc, T9/2024





# THỦY SẢN

## Cơ cấu chủng loại thủy sản xuất khẩu sang thị trường Trung Quốc, T9/2024



## Kết quả xuất khẩu thủy sản sang thị trường Trung Quốc, T9/2024



### Cá da trơn

Kim ngạch: **37,8** Triệu USD  
 Giảm **16,5%** so với T8/2024  
 Giảm **14,4%** so với T9/2023



### Tôm

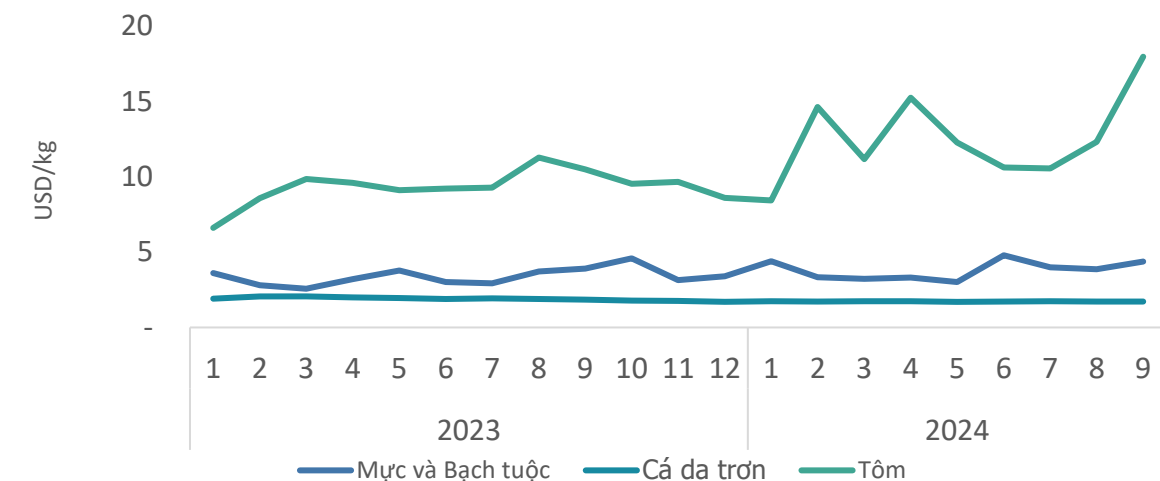
Kim ngạch: **100,9** Triệu USD  
 Tăng **42,8%** so với T8/2024  
 Tăng **80,6%** so với T9/2023



### Mực và bạch tuộc

Kim ngạch: **10,3** Triệu USD  
 Tăng **23,1%** so với T8/2024  
 Tăng **20,0%** so với T9/2023

## Giá thủy sản xuất khẩu bình quân sang thị trường Trung Quốc, T9/2024



### Mực và Bạch tuộc

Giá xuất khẩu bình quân trong T9/2024 ở mức **4,4 USD/kg**; tăng **13,1%** so với tháng trước; và tăng **11,9%** so với cùng kỳ năm 2023.

### Cá da trơn

Giá xuất khẩu bình quân trong T9/2024 ở mức **1,7 USD/kg**; tăng **0,0%** so với tháng trước; và giảm **6,9%** so với cùng kỳ năm 2023.

### Tôm

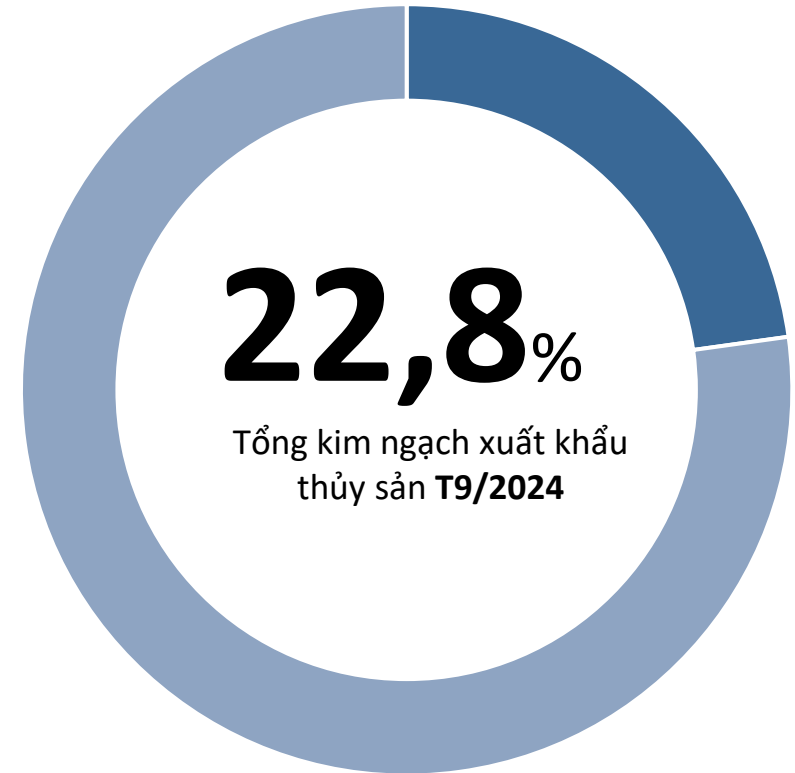
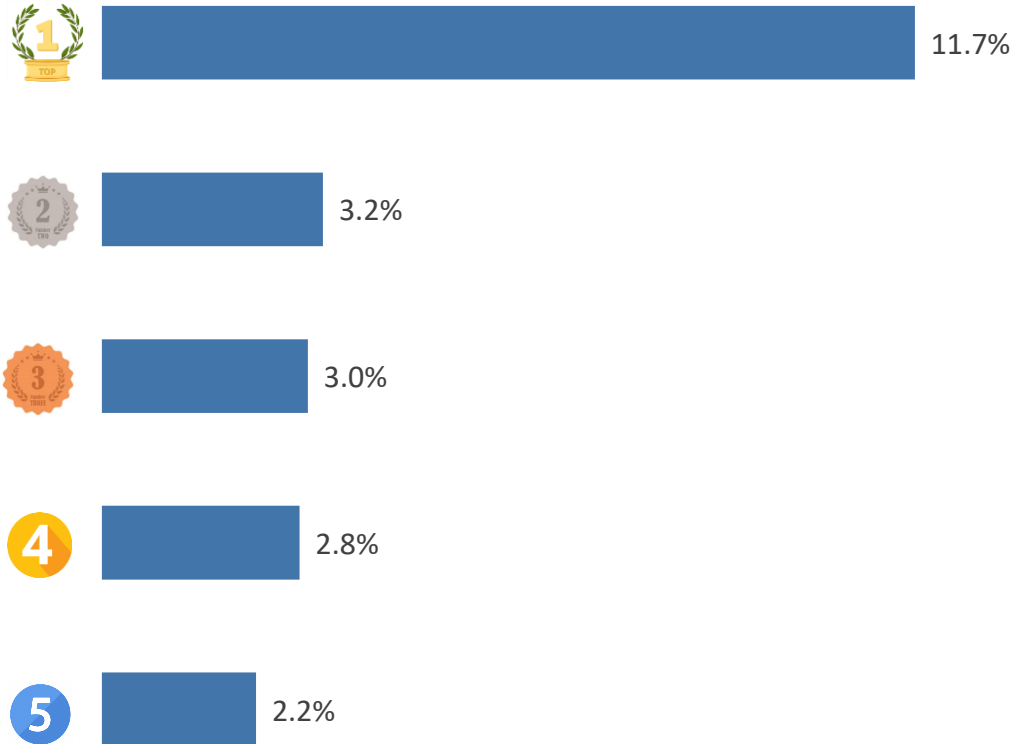
Giá xuất khẩu bình quân trong T9/2024 ở mức **17,9 USD/kg**; tăng **46,0%** so với tháng trước; và tăng **71,2%** so với cùng kỳ năm 2023. (giá TB cao do tôm hùm chiếm tỉ lệ lớn)



# THỦY SẢN

TOP 5 doanh nghiệp về kim ngạch XK sang thị trường Trung Quốc, T9/2024

Tỷ trọng về kim ngạch của TOP 5 DN XK sang thị trường Trung Quốc, T9/2024





### Trung Quốc Nhập Khẩu Lô Tôm Đầu Tiên Từ Honduras

Lô tôm đầu tiên từ Honduras vừa cập cảng Trung Quốc, giúp các nhà nhập khẩu tiết kiệm hàng chục nghìn NDT nhờ hưởng ưu đãi từ Hiệp định Thương mại Tự do (FTA). Theo công ty Chinatex Raw Materials International Trading Corporation (CRMITC), 2 container chứa 36 tấn tôm đã khởi hành từ Honduras vào tháng 7 và cập cảng Thiên Tân và Trạm Giang vào cuối tháng 9.

Ông Chen Lu, Tổng Giám đốc CRMITC, cho biết công ty đã tiết kiệm được 45.000 NDT (khoảng 6.375 USD) tiền thuế nhờ FTA. Đây là lần đầu tiên công ty nhập khẩu hải sản từ Honduras. Sau khi thông quan, một phần lô tôm đã được phân phối đến các siêu thị phục vụ người tiêu dùng trong kỳ nghỉ lễ Quốc khánh.

Nguồn: Vaspep

### Trung Quốc tiếp tục giảm nhập khẩu tôm trong tháng 9

Nhập khẩu tôm nước ấm đông lạnh của Trung Quốc giảm mạnh trong tháng 9, giảm 24% về khối lượng (còn 66.149 tấn) và 26% về giá trị (xuống 327 triệu USD). Ecuador vẫn là nhà cung cấp chính, chiếm khoảng 75% tổng lượng nhập khẩu tôm của Trung Quốc; giá nhập khẩu trung bình từ Ecuador giảm nhẹ 2% còn 4,55 USD/kg.

Tính chung 9 tháng đầu năm 2024, Trung Quốc nhập khẩu 676.318 tấn tôm, trị giá 3,28 tỷ USD, giảm 11% về khối lượng và 22% về giá trị so với năm trước. Ecuador, dù giảm 7% về khối lượng, vẫn giữ vị trí hàng đầu; Ấn Độ duy trì vị trí thứ hai. Venezuela là nguồn cung duy nhất có tăng trưởng, trong khi các nhà cung cấp truyền thống như Argentina, Indonesia và Malaysia đều giảm mạnh.

Nguồn: Vasep

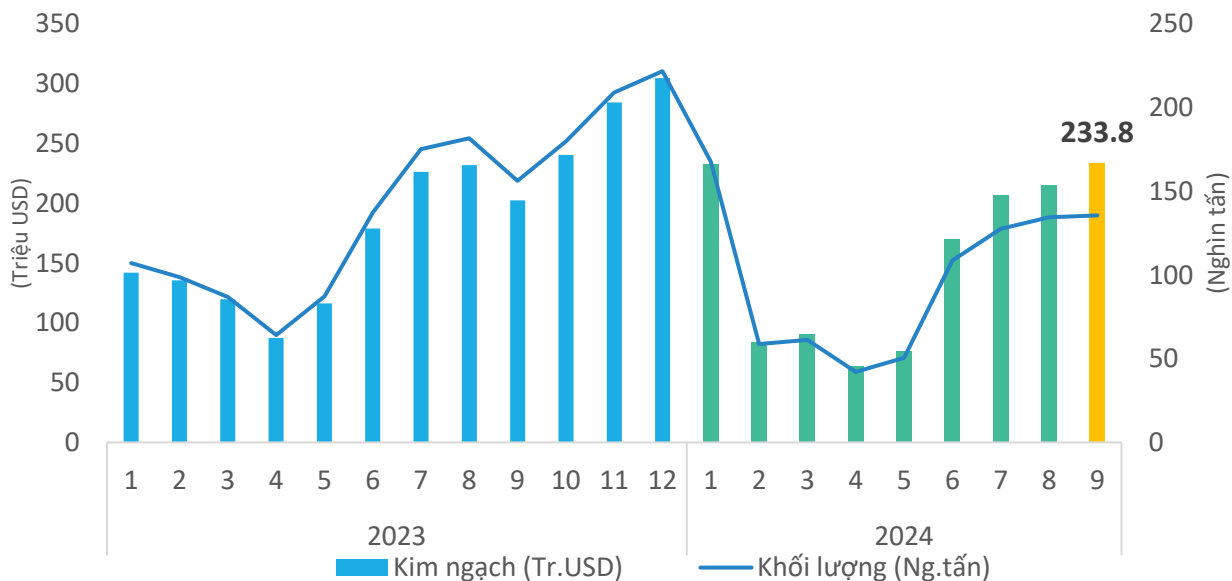


Tin liên quan



# CAO SU

## Khối lượng và giá trị cao su xuất khẩu sang thị trường Trung Quốc, T9/2024



## Kết quả xuất khẩu cao su sang thị trường Trung Quốc, T9/2024

### KIM NGẠCH

**233,8** triệu USD

↗ Tăng **4,3%** so với T8/2024

↘ Giảm **4,7%** so với T9/2023

↗ Cao hơn **26 triệu USD** so với bình quân theo tháng năm 2023

❖ Lũy kế 9 tháng năm 2024 đạt **1,1 tỷ USD**, đạt **50%** kim ngạch năm 2023

### KHỐI LƯỢNG

**135,7** nghìn tấn

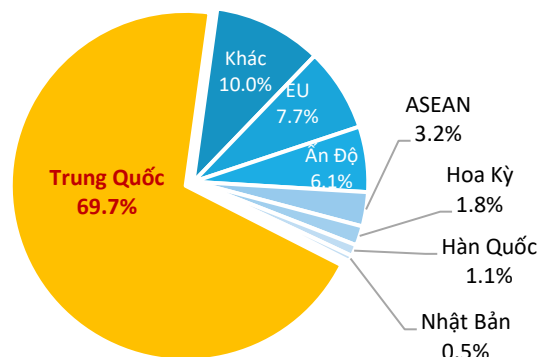
↗ Tăng **5,4%** so với T8/2024

↘ Giảm **23,2%** so với T9/2023

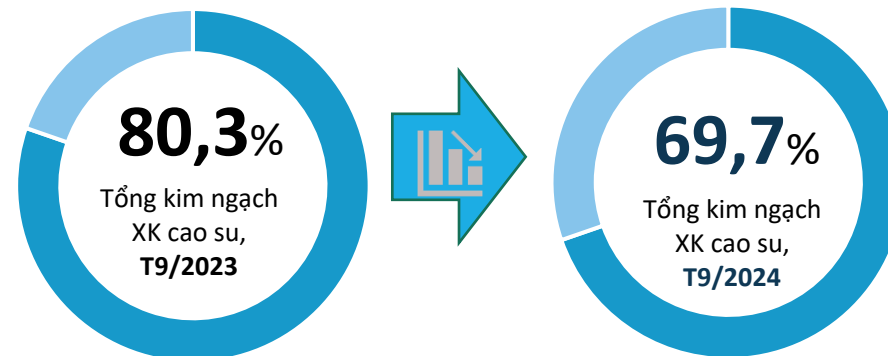
↘ Thấp hơn **7,6 nghìn tấn** so với bình quân theo tháng năm 2023

❖ Lũy kế 9 tháng năm 2024 đạt **751 nghìn tấn**, đạt **44%** khối lượng năm 2023

## Tỷ trọng giá trị cao su Việt Nam sang thị trường Trung Quốc, T9/2024



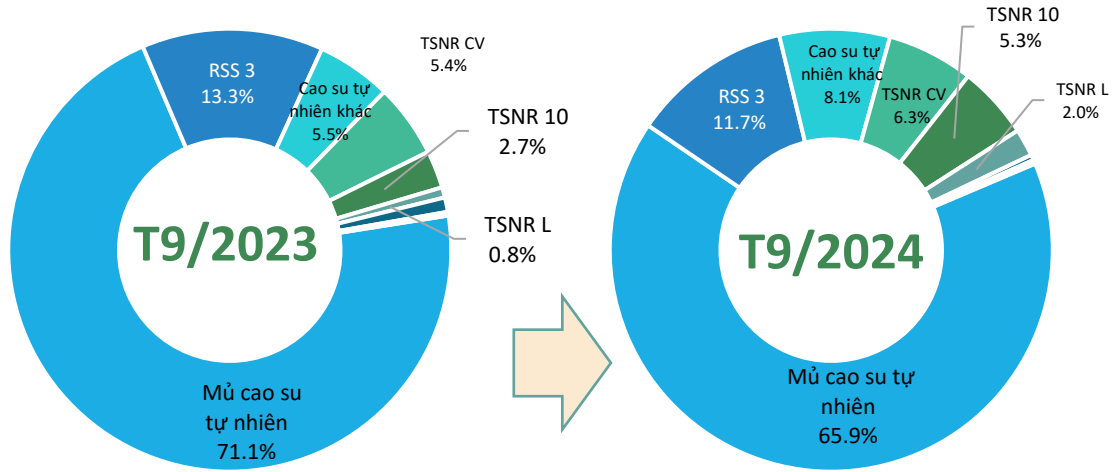
## Biến động tỷ trọng giá trị cao su VN sang thị trường Trung Quốc, T9/2024





# CAO SU

## Cơ cấu chủng loại cao su xuất khẩu sang thị trường Trung Quốc, T9/2024



## Kết quả xuất khẩu cao su sang thị trường Trung Quốc, T9/2024



### Mủ cao su tự nhiên

Kim ngạch: **154** triệu USD  
 Tăng **7,2%** so với T8/2024  
 Tăng **7,1%** so với T9/2023



### RSS 3

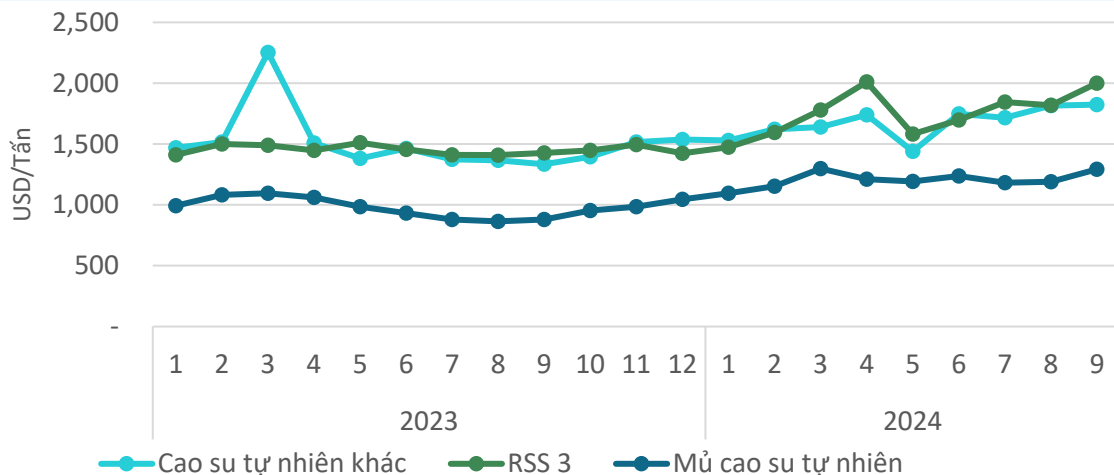
Kim ngạch: **27** triệu USD  
 Tăng **24,6%** so với T8/2024  
 Tăng **1,9%** so với T9/2023



### Cao su tự nhiên khác

Kim ngạch: **18,9** triệu USD  
 Giảm **6,5%** so với T8/2024  
 Tăng **70,5%** so với T9/2023

## Giá cao su xuất khẩu bình quân sang thị trường Trung Quốc, T9/2024



### Mủ cao su tự nhiên

Giá xuất khẩu bình quân trong T9/2024 ở mức **1.293** USD/tấn; **tăng 8,4%** so với tháng trước; và **tăng 47%** so với cùng kỳ năm 2023.

### RSS 3

Giá xuất khẩu bình quân trong T9/2024 ở mức **2.000** USD/tấn; **tăng 10,3%** so với tháng trước; và **tăng 41%** so với cùng kỳ năm 2023.

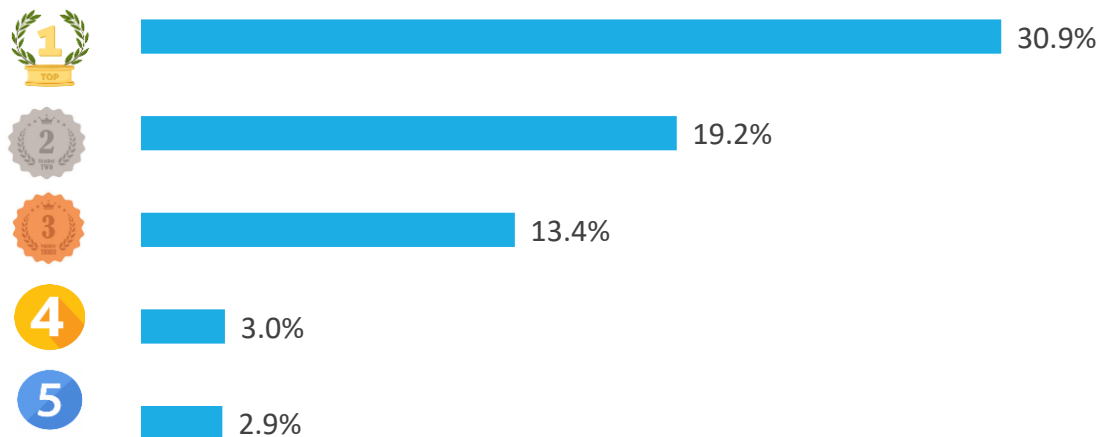
### Cao su tự nhiên khác

Giá xuất khẩu bình quân trong T9/2024 ở mức **1.824** USD/tấn; **tăng 1,3%** so với tháng trước; và **tăng 27%** so với cùng kỳ năm 2023.

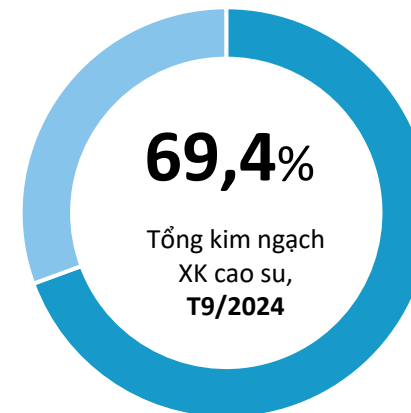


# CAO SU

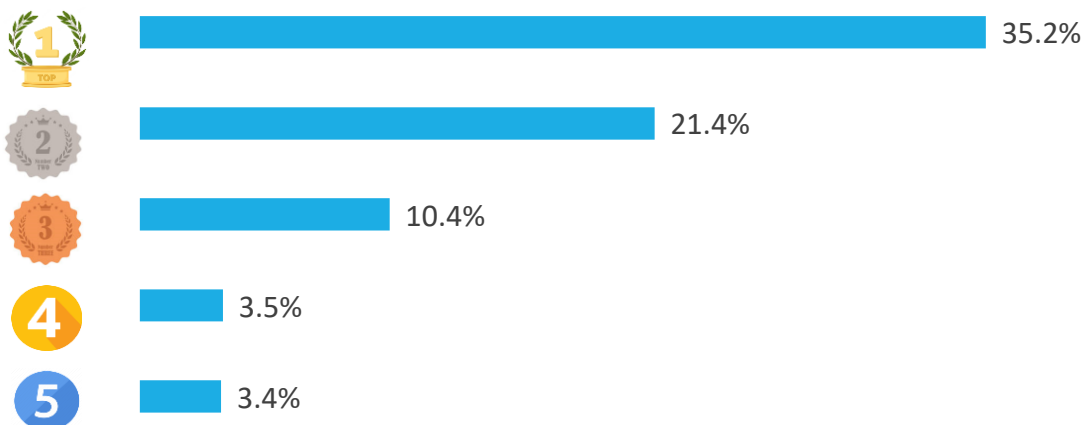
## TOP 5 doanh nghiệp về kim ngạch xuất khẩu cao su sang thị trường Trung Quốc, T9/2024



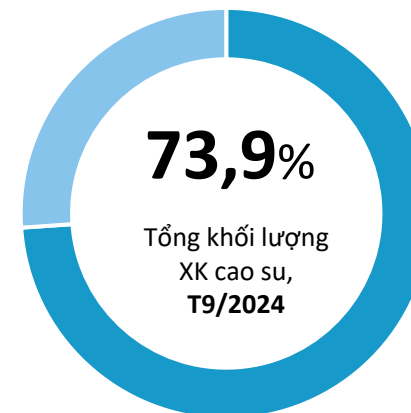
## Tỷ trọng về kim ngạch của TOP 5 doanh nghiệp xuất khẩu sang thị trường Trung Quốc, T9/2024



## TOP 5 doanh nghiệp về khối lượng xuất khẩu cao su sang thị trường Trung Quốc, T9/2024



## Tỷ trọng về khối lượng của TOP 5 doanh nghiệp xuất khẩu sang thị trường Trung Quốc, T9/2024







# CAO SU

## ĐIỂM TIN THỊ TRƯỜNG CAO SU TRUNG QUỐC

### Nhập khẩu cao su tự nhiên của Trung Quốc giảm liên tiếp trong tháng 9/2024

❖ Trong tháng 9/2024, nhập khẩu cao su tự nhiên của Trung Quốc đạt 492,8 nghìn tấn, giảm nhẹ 0,29% so với tháng trước và giảm 3,4% so với cùng kỳ năm ngoái. Từ tháng 1 đến tháng 9, khối lượng cao su thiên nhiên Trung Quốc nhập khẩu đạt 3,942 triệu tấn, giảm 29,3% so với cùng kỳ năm ngoái. Nguyên nhân là do mưa lớn ở các quốc gia sản xuất cao su từ tháng 8 đến tháng 9 ảnh hưởng đến sản lượng khai thác.

Mặc dù nhập khẩu giảm nhưng Trung Quốc vẫn là quốc gia tiêu thụ cao su lớn nhất thế giới. Với sự tăng trưởng ổn định của nền kinh tế trong nước và sự tối ưu hóa cơ cấu công nghiệp, dự kiến nhu cầu cao su sẽ dần phục hồi trong tương lai. Đồng thời, ngành cao su trong nước không ngừng chuyển đổi, nâng cấp để thích ứng với những thay đổi và nhu cầu của thị trường bằng cách nâng cao chất lượng sản phẩm và giá trị gia tăng.



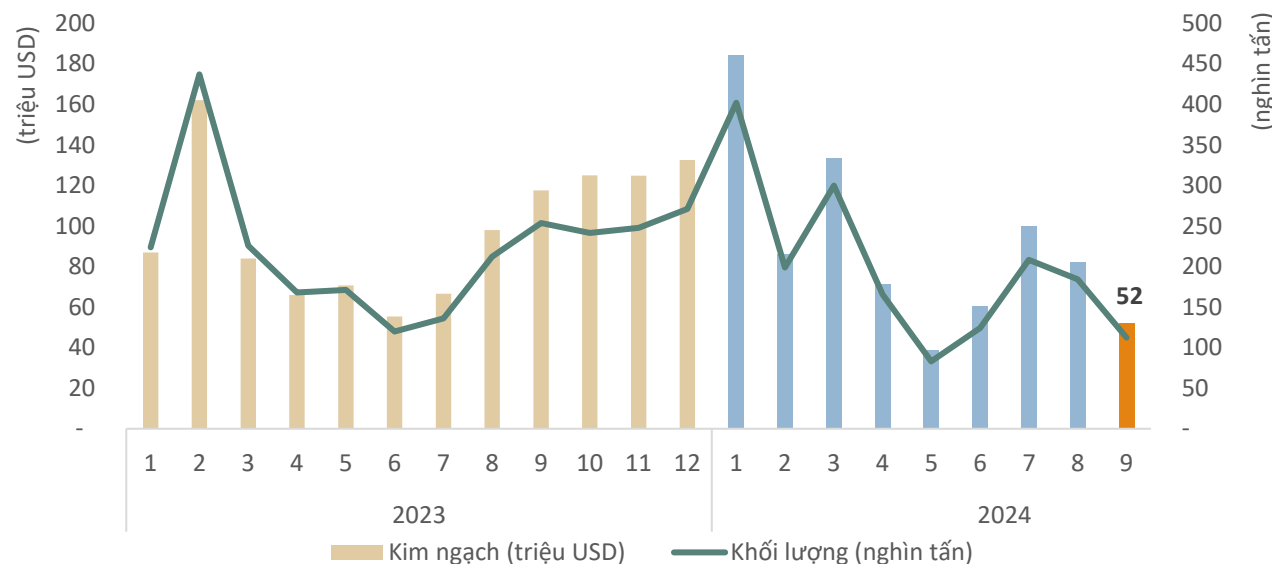
Tin liên quan

Nguồn: Tổng cục Hải quan Trung Quốc



# SẢN VÀ SP TỪ SẢN

## Khối lượng và giá trị sản và SP từ sản XK sang thị trường Trung Quốc, T9/2024



## Kết quả XK sản và SP từ sản sang thị trường Trung Quốc, T9/2024

### KIM NGẠCH

**52,08** triệu USD

↘ Giảm **36,7%** so với T8/2024

↘ Giảm **55,7%** so với T9/2023

↓ Thấp hơn **47 triệu USD** so với bình quân năm 2023

❖ Lũy kế 9 tháng năm 2024 đạt **808 tr.USD**, đạt **68%** kim ngạch năm 2023

### KHỐI LƯỢNG

**11,2** nghìn tấn

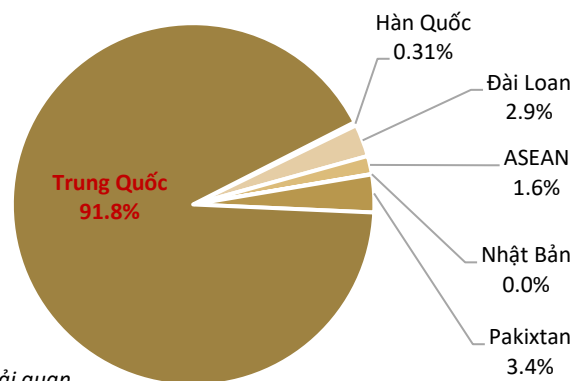
↘ Giảm **39%** so với T8/2024

↘ Giảm **55,6%** so với T9/2023

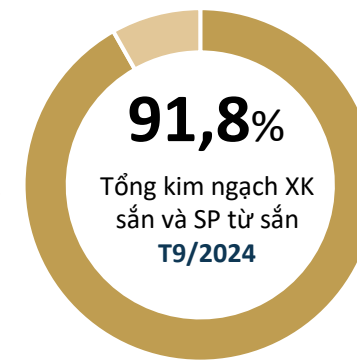
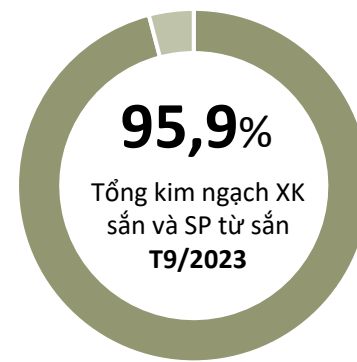
↓ Thấp hơn **113 nghìn tấn** so với bình quân năm 2023

❖ Lũy kế 9 tháng năm 2024 đạt **1,78 tr.tấn**, đạt **65,7%** khối lượng năm 2023

## Tỷ trọng giá trị sản và SP từ sản sang thị trường Trung Quốc, T9/2024



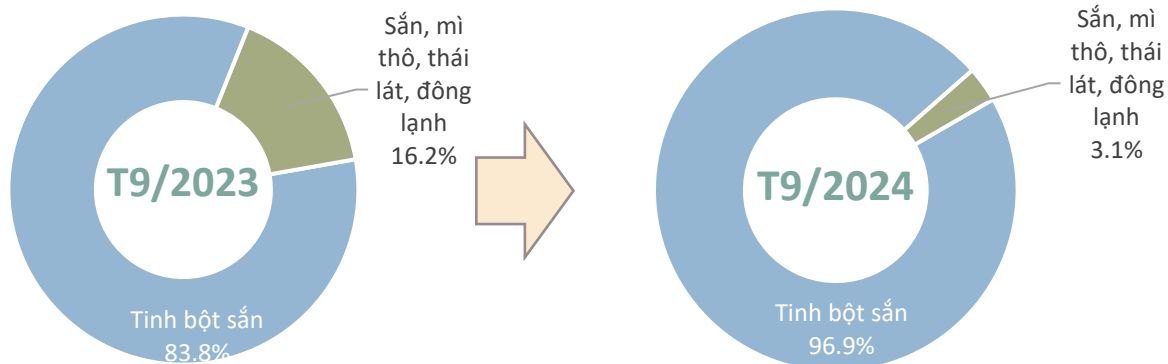
## Biến động tỷ trọng giá trị sản và SP từ sản sang thị trường Trung Quốc, T9/2024





# SẢN VÀ SP TỪ SẢN

## Cơ cấu chủng loại sản và SP từ sản XK sang thị trường Trung Quốc, T9/2024



## Kết quả XK sản và SP từ sản sang thị trường Trung Quốc, T9/2024



### Sắn thô, thái lát, đông lạnh

Kim ngạch: **1,63** triệu USD

Giảm **74,5%** so với T8/2024

Giảm **91,4%** so với T9/2023



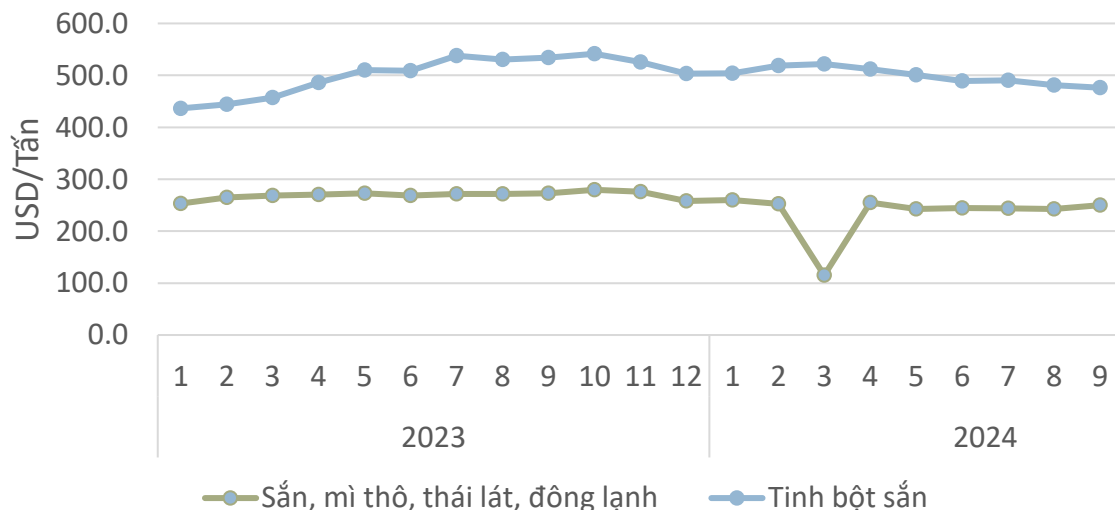
### Tinh bột sắn

Kim ngạch: **50,45** triệu USD

Giảm **33,5%** so với T8/2024

Giảm **48,8%** so với T9/2023

## Giá sản và SP từ sản XK bình quân sang thị trường Trung Quốc, T9/2024



### Tinh bột sắn

Giá xuất khẩu bình quân trong T9/2024 ở mức **476 USD/tấn**; giảm **1,0%** so với tháng trước; và giảm **10,9%** so với cùng kỳ năm 2023.

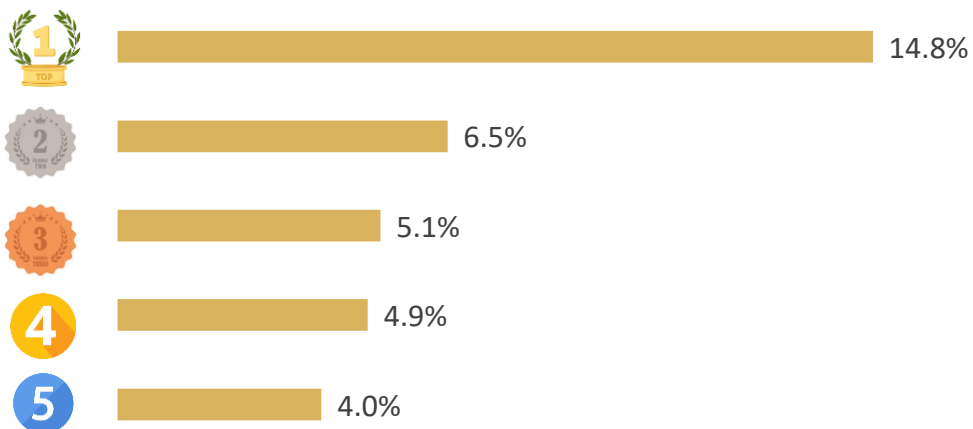
### Sắn thô, thái lát, đông lạnh

Giá xuất khẩu bình quân trong T9/2024 ở mức **250 USD/tấn**; tăng **2,9%** so với tháng trước; và giảm **8,3%** so với cùng kỳ năm 2023.

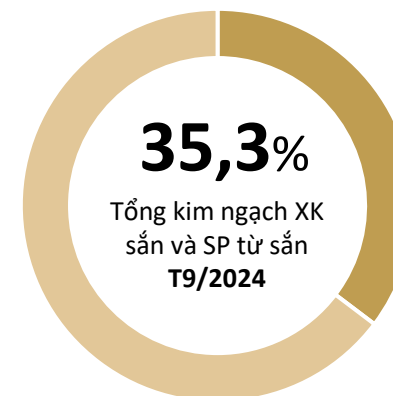


# SẴN VÀ SP TỪ SẴN

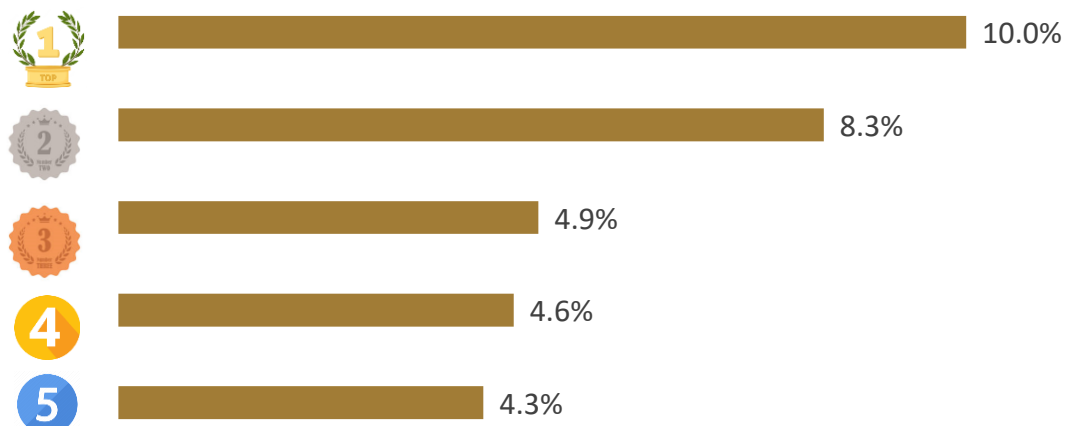
## TOP 5 doanh nghiệp về kim ngạch XK sản và SP từ sản sang thị trường Trung Quốc, T9/2024



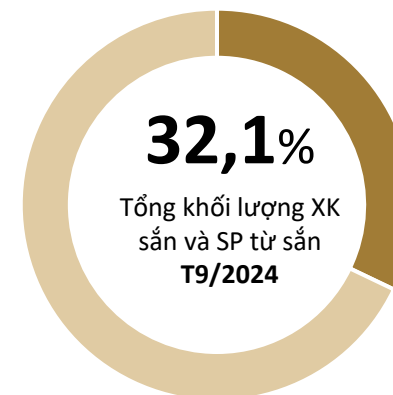
## Tỷ trọng về kim ngạch của TOP 5 DN XK sản và SP từ sản sang thị trường Trung Quốc, T9/2024



## TOP 5 DN về khối lượng XK sản và SP từ sản sang thị trường Trung Quốc, T9/2024



## Tỷ trọng về khối lượng của TOP 5 DN XK sản và SP từ sản sang thị trường Trung Quốc, T9/2024





# SẢN VÀ SP TỪ SẢN



## ĐIỂM TIN THỊ TRƯỜNG SẢN VÀ SP TỪ SẢN TRUNG QUỐC



### Nhập khẩu sản lát khô của Trung Quốc tiếp tục giảm trong tháng 9/2024

Trong tháng 9/2024, khối lượng và giá trị nhập khẩu sản lát khô của Trung Quốc lần lượt là 190,4 nghìn tấn và 46,86 triệu USD, giảm lần lượt là 45,95% và 52,84% so với cùng kỳ năm ngoái. Trong đó, lượng sản lát khô được Trung Quốc nhập khẩu từ Thái Lan chiếm 91,33% (giảm 41,12% so với cùng kỳ năm trước), Việt Nam chiếm 8,67% (giảm 68,25%).

Từ tháng 1 đến tháng 9 năm 2024, tổng khối lượng và giá trị nhập sản lát khô của Trung Quốc lần lượt là 2,08 triệu tấn và 528 triệu USD, giảm lần lượt là 59,24% và 62,53% so với cùng kỳ năm ngoái. Sản lát khô được Trung Quốc nhập khẩu chủ yếu từ Thái Lan, chiếm 84,01% (giảm 60,91% so với cùng kỳ năm ngoái), Việt Nam, chiếm 15,32% (giảm 48,44%).

*Nguồn: Tổng cục Hải quan Trung Quốc*



# SẢN VÀ SP TỪ SẢN



## ĐIỂM TIN THỊ TRƯỜNG SẢN VÀ SP TỪ SẢN TRUNG QUỐC



### Nhập khẩu tinh bột sắn của Trung Quốc giảm cả lượng và giá trị trong tháng 9/2024

Trong tháng 9/2024, Trung Quốc nhập khẩu tinh bột sắn với khối lượng là 353,1 nghìn tấn và giá trị là 173,5 triệu USD, lần lượt giảm 7,7% và 8,3% so với tháng trước, nhưng tăng tương ứng 10,95% và tăng 0,17% so với cùng kỳ năm ngoái. Lũy kế 9 tháng năm 2024, tổng nhập khẩu tinh bột sắn Trung Quốc là 2,79 triệu tấn và giá trị là 1,45 triệu USD, tăng 24,6% về khối lượng và tăng 30,1% về giá trị so với cùng kỳ năm trước.

Trung Quốc chủ yếu nhập khẩu tinh bột sắn từ Thái Lan, Việt Nam, Lào và một số nước khác. Trong đó, tinh bột sắn được nhập khẩu từ Thái Lan chiếm 47,33%, Việt Nam chiếm 38,91%, Lào chiếm 12,02%, Campuchia chiếm 1,47%, Indonesia chiếm 0,26% tổng lượng nhập khẩu tinh bột sắn.

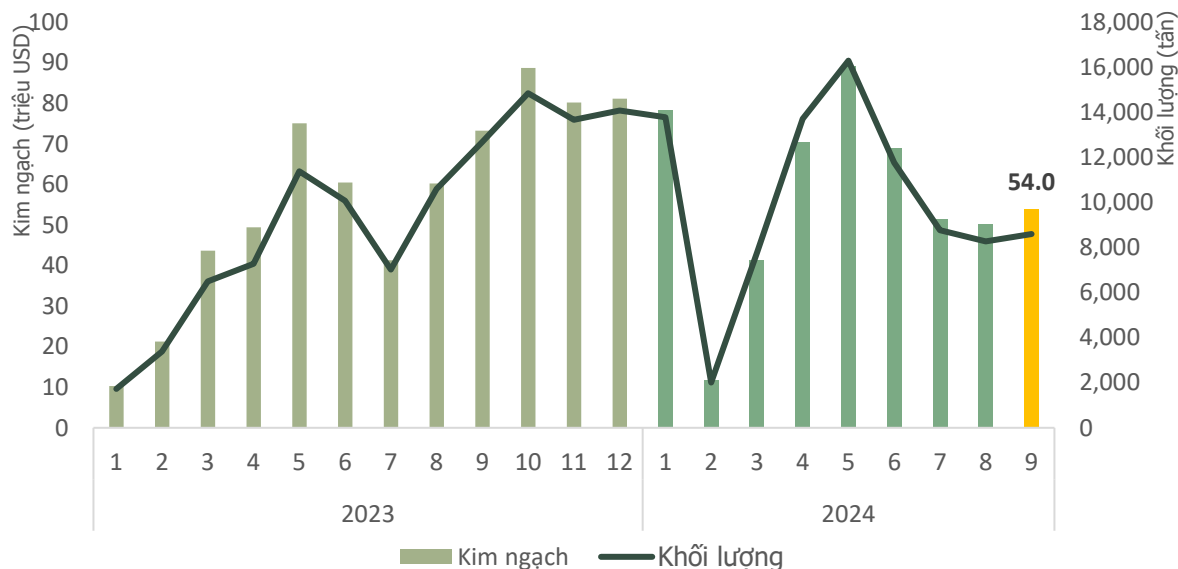
*Nguồn: Tổng cục Hải quan Trung Quốc*





# ĐIỀU

## Khối lượng và giá trị điều xuất khẩu sang thị trường Trung Quốc, T9/2024



## Kết quả xuất khẩu điều sang thị trường Trung Quốc, T9/2024

### KIM NGẠCH

**53,98** triệu USD

↗ Tăng **7,4%** so với T8/2024

↘ Giảm **26,3%** so với T9/2023

↓ Thấp hơn **3,1 triệu USD** so với bình quân theo tháng năm 2023

❖ Lũy kế 9 tháng đầu năm 2024 đạt **516 tr.USD**, đạt **75%** kim ngạch năm 2023

### KHỐI LƯỢNG

**8.602** tấn

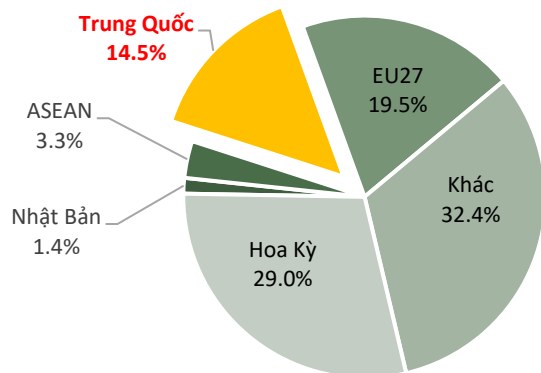
↗ Tăng **3,9%** so với T8/2024

↘ Giảm **32,2%** so với T9/2023

↓ Thấp hơn **837 tấn** so với bình quân theo tháng năm 2023

❖ Lũy kế 9 tháng đầu năm 2024 đạt **91 nghìn tấn**, đạt **80%** khối lượng năm 2023

## Tỷ trọng giá trị điều của Việt Nam sang thị trường Trung Quốc, T9/2024



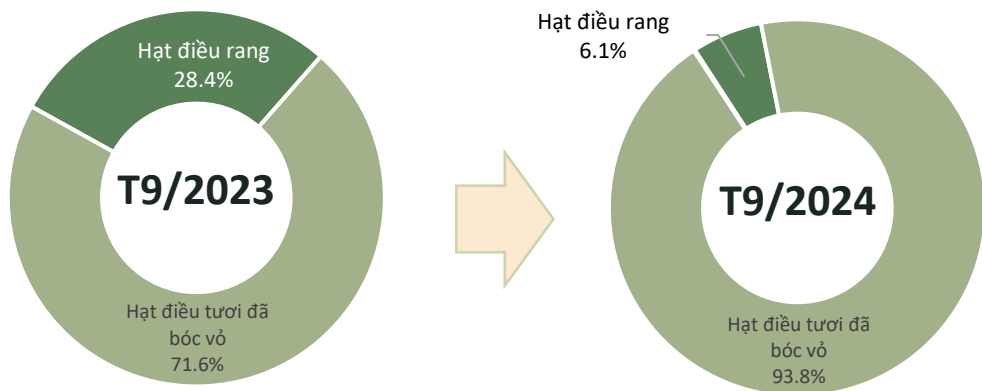
## Biến động tỷ trọng giá trị điều của VN sang thị trường Trung Quốc, T9/2024



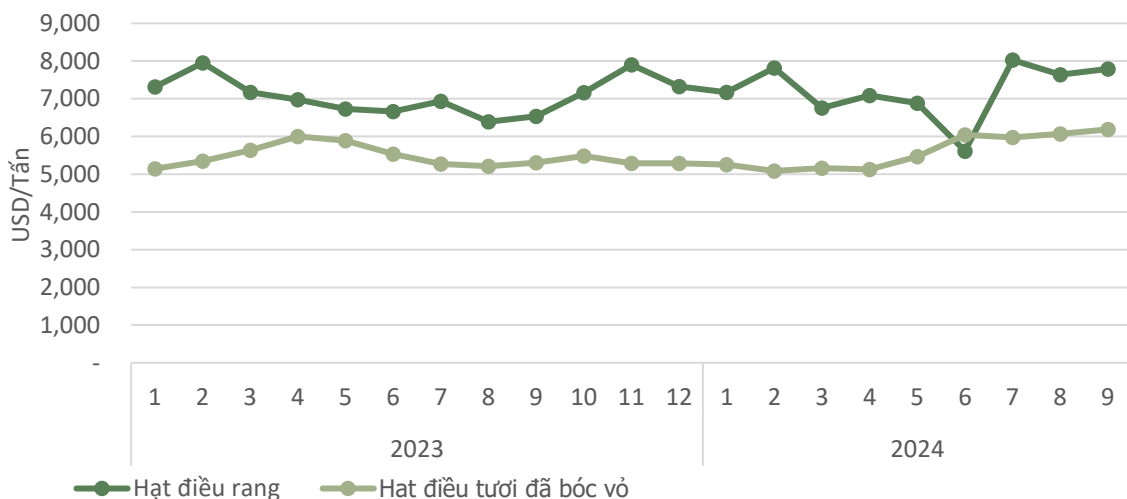


# ĐIỀU

## Cơ cấu chủng loại điều xuất khẩu sang thị trường Trung Quốc, T9/2024



## Giá điều xuất khẩu bình quân sang thị trường Trung Quốc, T9/2024



## Kết quả xuất khẩu điều sang thị trường Trung Quốc, T9/2024



### Điều tươi đã bóc vỏ

Kim ngạch: **50,66** triệu USD

Tăng **9,6%** so với T8/2024

Giảm **3,5%** so với T9/2023



### Điều rang

Kim ngạch: **3,27** triệu USD

Tăng **32%** so với T8/2024

Giảm **84%** so với T9/2023

### Điều tươi đã bóc vỏ

Giá xuất khẩu bình quân trong T9/2024 ở mức **6.187** USD/tấn; **tăng 1,9%** so với tháng trước; và **tăng 16,7%** so với cùng kỳ năm 2023.

### Điều rang

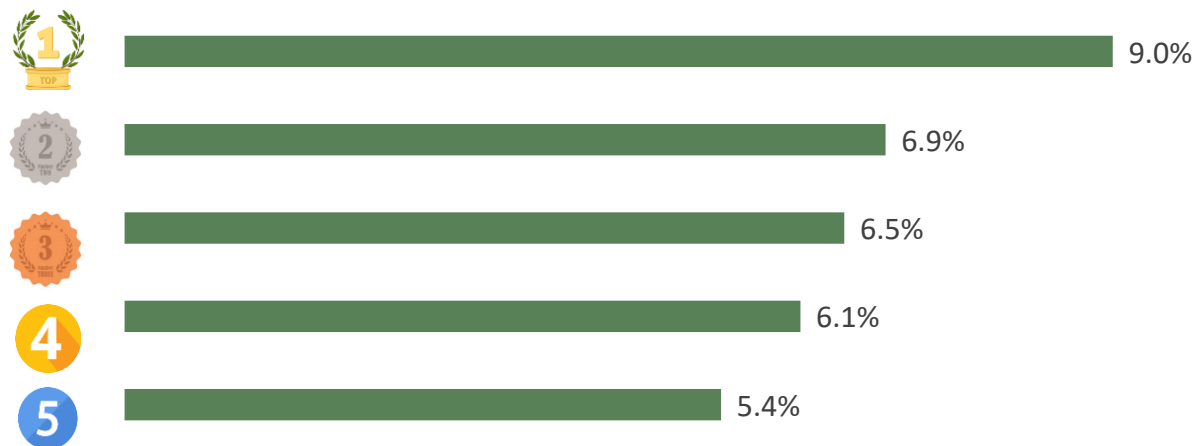
Giá xuất khẩu bình quân trong T9/2024 ở mức **7791** USD/tấn; **tăng 2,1%** so với tháng trước; và **tăng 19,2%** so với cùng kỳ năm 2023.



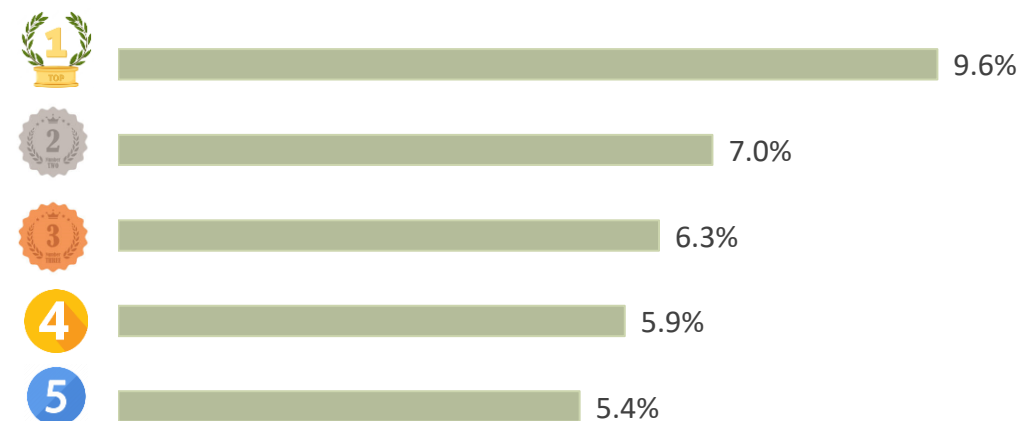


# ĐIỀU

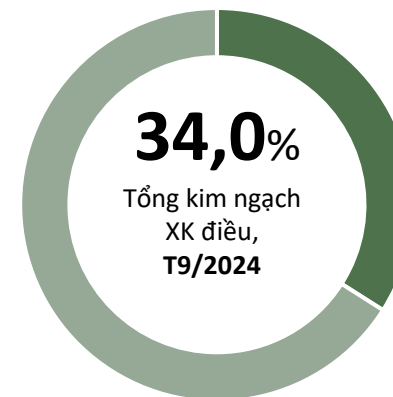
## TOP 5 doanh nghiệp về kim ngạch xuất khẩu sang thị trường Trung Quốc, T9/2024



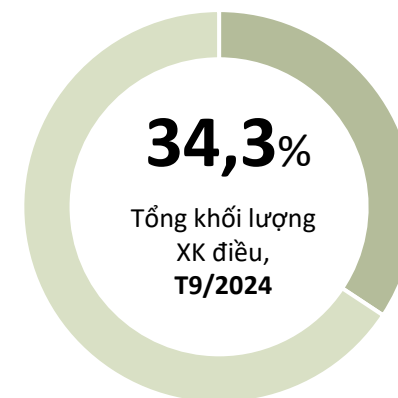
## TOP 5 doanh nghiệp về khối lượng xuất khẩu sang thị trường Trung Quốc, T9/2024



## Tỷ trọng về kim ngạch của TOP 5 doanh nghiệp xuất khẩu sang thị trường Trung Quốc, T9/2024



## Tỷ trọng về khối lượng của TOP 5 doanh nghiệp xuất khẩu sang thị trường Trung Quốc, T9/2024





Công ty TNHH Nông nghiệp CSNC - liên doanh giữa Campuchia và Singapore sẽ mở nhà máy chế biến hạt điều xuất khẩu sang thị trường Trung Quốc vào năm 2025, có thể xuất khẩu ít nhất 4.000 tấn hạt điều chế biến mỗi năm.

Công ty CSNC vừa đầu tư khoảng 12 triệu USD vào nhà máy chế biến hạt điều rộng 12.500 m<sup>2</sup> tại huyện Kampong Svay, tỉnh Kampong Thom, Campuchia. Nhà máy dự kiến hoàn thành xây dựng vào cuối năm 2024 và đưa vào hoạt động vào mùa thu hoạch năm 2025.

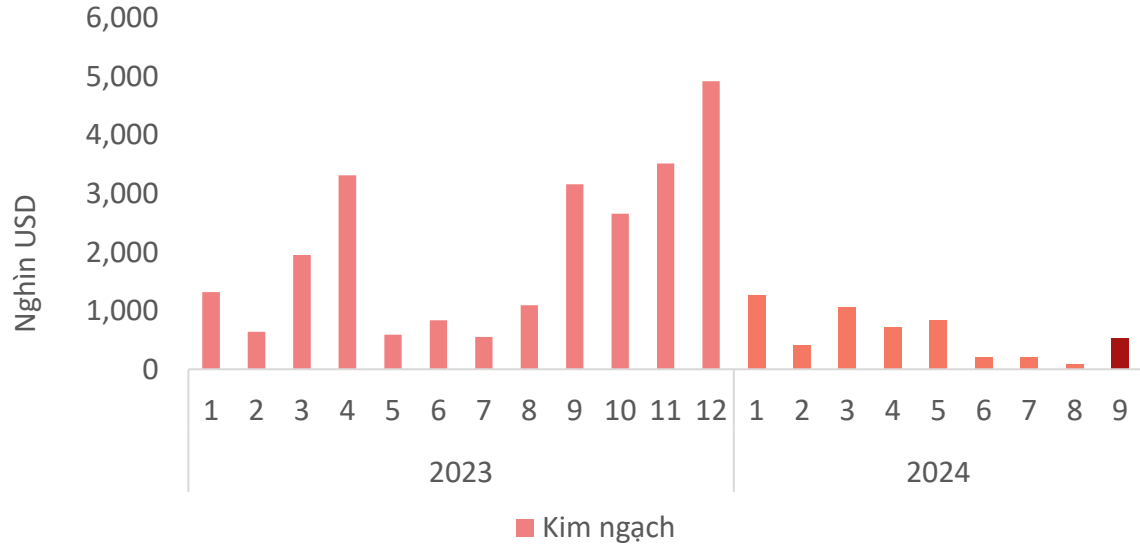
*Nguồn: Hiệp hội Điều Campuchia (CFA)*





# THỊT VÀ SP TỪ THỊT (XK)

## Giá trị xuất khẩu thịt và SP từ thịt sang thị trường Trung Quốc, T9/2024



## Kết quả xuất khẩu thịt và SP từ thịt sang thị trường Trung Quốc, T9/2024

### KIM NGẠCH



↗ Tăng **593,5%** so với T8/2024

↘ Giảm **83%** so với T9/2023

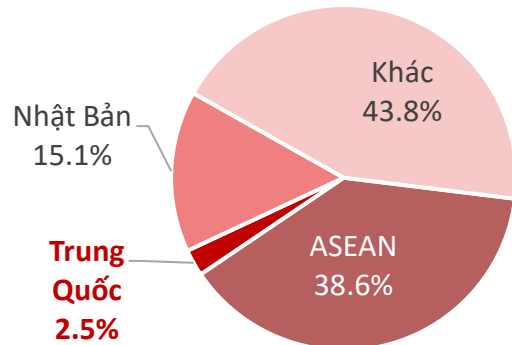
↘ Thấp hơn **1,5 triệu USD** so với bình quân theo tháng năm 2023

◇ Lũy kế 9 tháng đạt **5,3 triệu USD**, đạt **21,6%** kim ngạch 2023

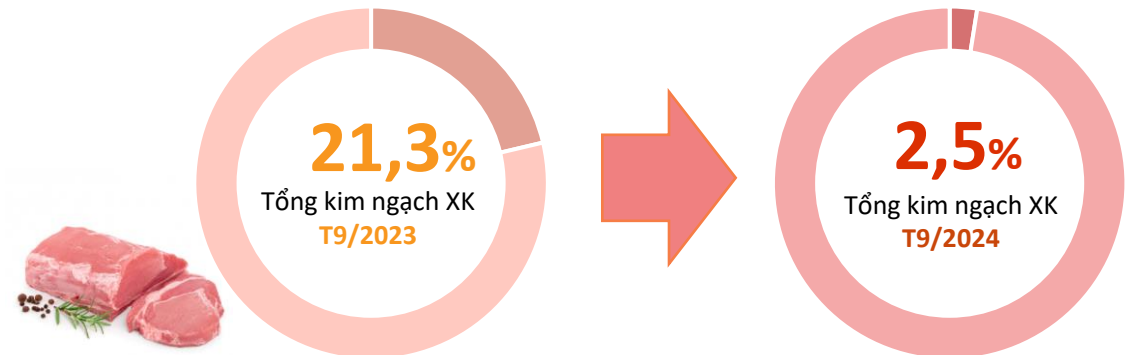
# 538

nghìn USD

## Tỷ trọng giá trị XK thịt và SP từ thịt của VN sang thị trường Trung Quốc, T9/2024



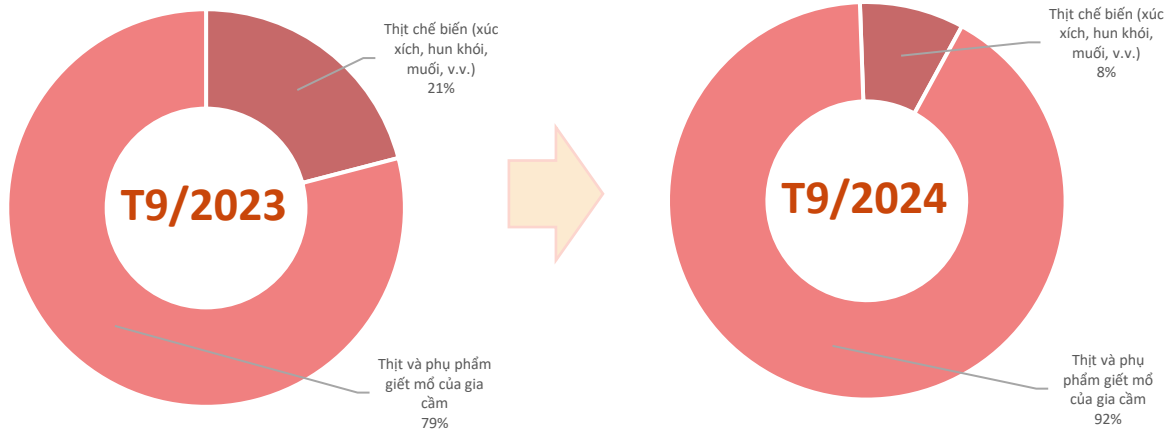
## Biến động tỷ trọng giá trị thịt & SP từ thịt của VN sang thị trường Trung Quốc, T9/2024





# THỊT VÀ SP TỪ THỊT (XK)

## Cơ cấu chủng loại thịt và SP từ thịt xuất khẩu sang thị trường Trung Quốc, T9/2024



## Kết quả xuất khẩu thịt và SP từ thịt sang thị trường Trung Quốc, T9/2024



### Thịt chế biến (xúc xích, hun khói, muối,...)

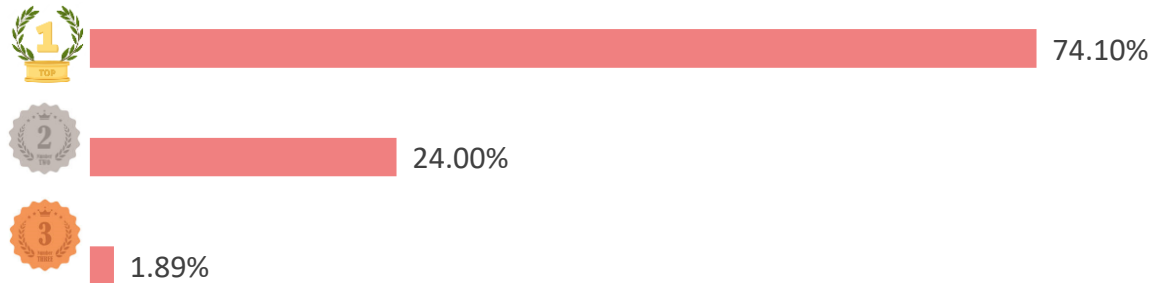
Kim ngạch: **6,6** nghìn USD  
Giảm **97,1%** so với T9/2023



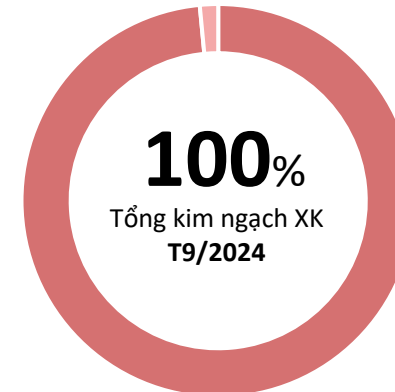
### Thịt và phụ phẩm giết mổ của gia cầm

Kim ngạch: **71** nghìn USD  
Giảm **66,5%** so với T8/2024  
Giảm **91,8%** so với T9/2023

## TOP 2 doanh nghiệp về kim ngạch xuất khẩu thịt và SP từ thịt lớn nhất sang thị trường Trung Quốc, T9/2024



## Tỷ trọng về kim ngạch của TOP 5 doanh nghiệp xuất khẩu lớn nhất sang thị trường Trung Quốc, T9/2024







# THỊT VÀ SP TỪ THỊT

## ĐIỂM TIN THỊ TRƯỜNG THỊT VÀ SP TỪ THỊT TRUNG QUỐC

Tháng 9/2024, Trung Quốc nhập khẩu 218 nghìn tấn thịt bò, giảm 10 nghìn tấn so với tháng 8/2024 và giảm 25 nghìn tấn so với cùng kỳ năm 2023, tổng giá trị nhập khẩu là 1,03 tỷ USD. Trong đó, thịt không xương đông lạnh là sản phẩm nhập khẩu nhiều nhất, chiếm 60% tổng khối lượng nhập khẩu, giá trung bình 4.531 USD/tấn. Tiếp theo là thịt đông lạnh có xương là 14,7 nghìn tấn.

Tính từ đầu năm đến nay, tổng nhập khẩu thịt bò của Trung Quốc đạt 2,1 triệu tấn, trị giá 10 tỷ USD, tăng 3,4% về lượng nhưng giảm 7,2% về giá trị so với cùng kỳ năm trước.

*Nguồn: 3tres3.com*

Trong quý III/2024, sản lượng thịt lợn của Trung Quốc là 12,59 triệu tấn, giảm 0,8% so với cùng kỳ năm 2023. Nguyên nhân chính là do tác động kéo dài của dịch tả lợn châu Phi (ASF) và chi phí thức ăn gia súc tăng cao. Những áp lực này đã dẫn đến việc thu hẹp quy mô đàn lợn và giảm năng lực sản xuất trên toàn quốc.

Mặc dù đã có nhiều nỗ lực hỗ trợ sản xuất nhưng nguồn cung thịt lợn vẫn giảm, gây áp lực lên giá cả và sự ổn định của thị trường. Nhiều nhà sản xuất phải tập trung điều chỉnh sản xuất, quản lý chi phí và nâng cao hiệu quả để ứng phó với những biến động trên thị trường.

*Nguồn: thepigsite*



Tin liên quan

# Ipsard

## AGRO@INFO


Ý kiến góp ý, xin vui lòng gửi đến:

**TRUNG TÂM THÔNG TIN PHÁT TRIỂN NÔNG NGHIỆP NÔNG THÔN**  
**VIỆN CHÍNH SÁCH VÀ CHIẾN LƯỢC PHÁT TRIỂN NÔNG NGHIỆP NÔNG THÔN**

Địa chỉ: *Số 16 Thụy Khuê, P. Thụy Khuê, Q. Tây Hồ, Hà Nội*

Email: [thongtinthitruong@ipsard.gov.vn](mailto:thongtinthitruong@ipsard.gov.vn); [info@agro.gov.vn](mailto:info@agro.gov.vn)

Website: <http://agro.gov.vn/>



Xem thêm báo cáo