



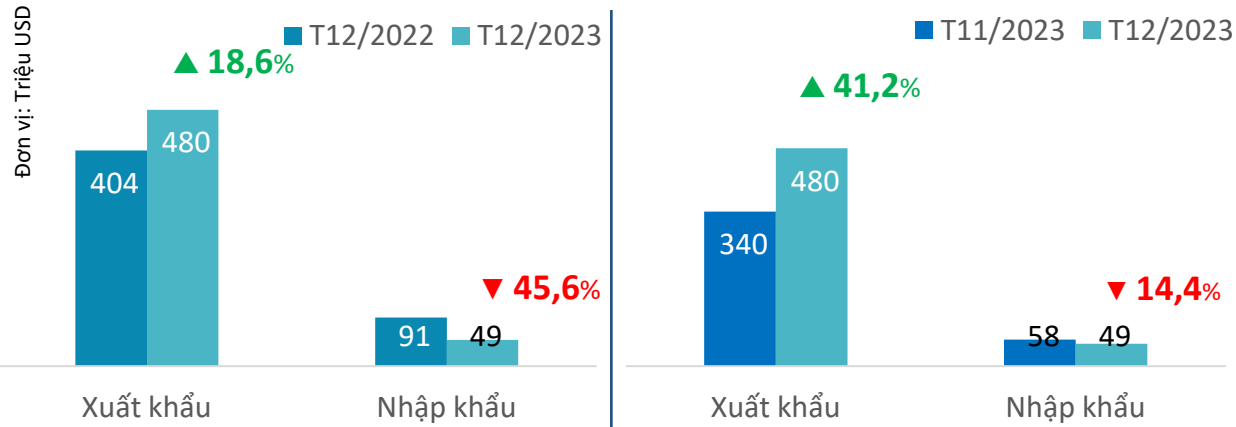
**BÁO CÁO TÌNH HÌNH
XUẤT NHẬP KHẨU NÔNG LÂM THỦY SẢN**

THỊ TRƯỜNG EU

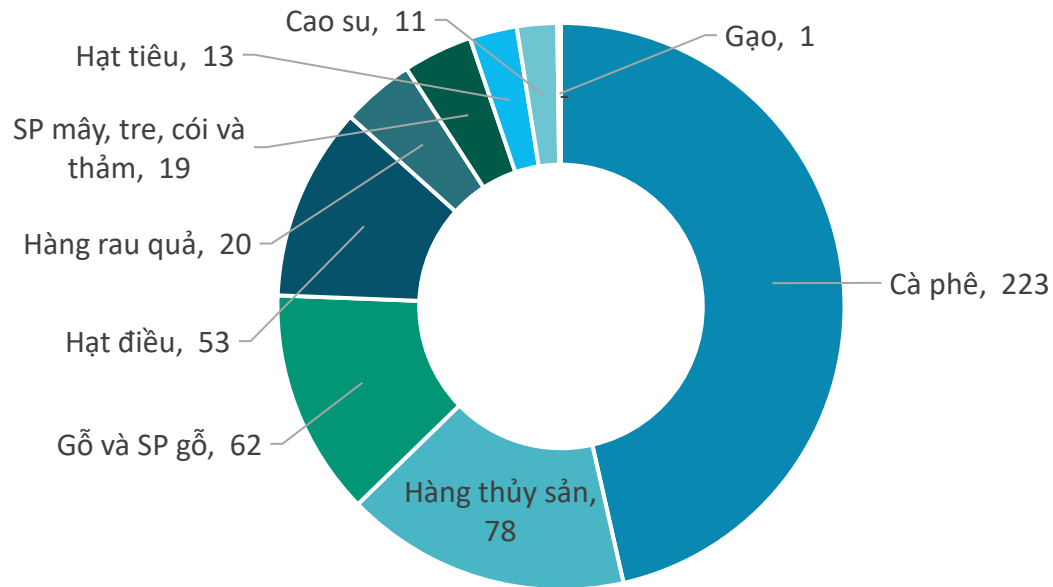
Số Tháng 1/2024

TÌNH HÌNH XUẤT NHẬP KHẨU NÔNG LÂM THỦY SẢN VIỆT NAM SANG THỊ TRƯỜNG EU THÁNG 12/2023

Kim ngạch xuất khẩu và nhập khẩu NLTS VN - EU, T12/2023

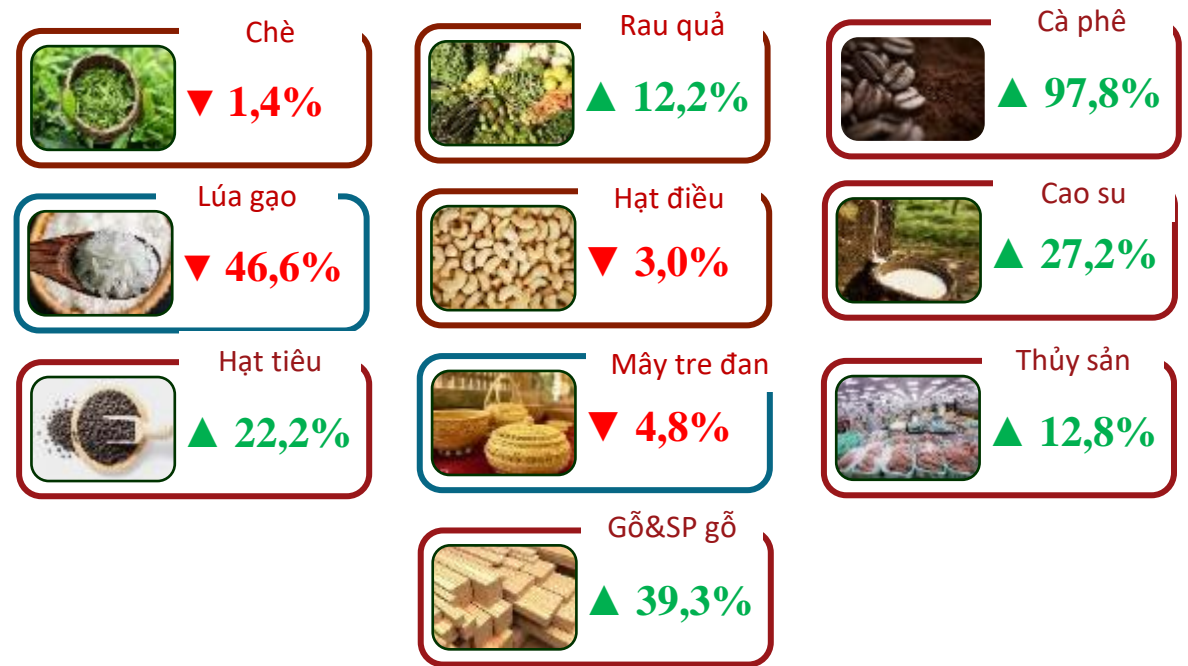


Kim ngạch xuất khẩu NLTS chính VN sang thị trường EU, T12/2023

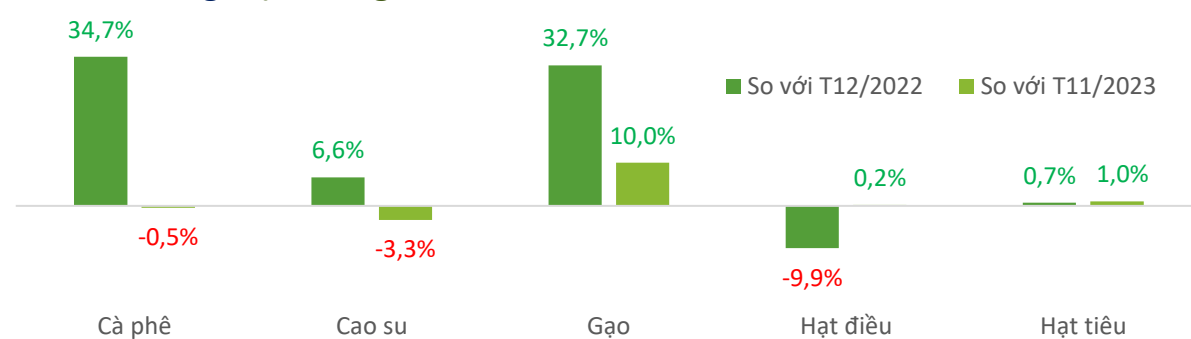


Đơn vị: Triệu USD

Biến động giá trị xuất khẩu NLTS chính VN sang thị trường EU T12/2023 so với T11/2023



Biến động giá xuất khẩu bình quân của một số sản phẩm NLTS chính VN sang thị trường EU T12/2023 so với T12/2022 và T11/2023



EU đưa ớt chuông, mì ăn liền, sầu riêng, đậu bắp, thanh long của Việt Nam vào diện kiểm soát

Liên minh Châu Âu (EU) vừa đưa các mặt hàng gồm ớt, mì ăn liền, sầu riêng, đậu bắp và thanh long

của Việt Nam vào danh mục mặt hàng thuộc diện kiểm soát khi xuất khẩu vào thị trường này.

Đây là lần đầu tiên sầu riêng Việt Nam nằm trong danh sách các mặt hàng giám sát với tần suất 10%. Do 6 tháng cuối năm 2023, đã có 3 lô hàng sầu riêng của Việt Nam bị cảnh báo dư thừa chất bảo vệ thực vật.

So với thông báo 6 tháng trước, 4 mặt hàng là ớt, mì ăn liền, đậu bắp, thanh long vẫn giữ nguyên tần suất kiểm tra. Việc bị đưa thêm mặt hàng vào danh sách kiểm soát cũng là cảnh báo để nông dân và doanh nghiệp phải kiểm soát chất lượng chặt chẽ hơn.

Nguồn: Vtv.vn



Dự báo kinh tế Eurozone tiếp tục trì trệ trong thời gian tới

Theo báo cáo sơ bộ của Eurostat, tăng trưởng của 20 nền kinh tế trong khu vực chững lại (0%) trong Quý IV/2023, khác với dự báo giảm 0,1% mà giới phân tích của hãng Bloomberg và công ty dữ liệu tài chính FactSet đưa ra trước đó. Cũng theo dữ liệu của Eurostat, kinh tế EU không tăng trưởng trong quý cuối năm 2023 sau khi giảm 0,1% trong Quý III.

Số liệu cũng cho thấy kinh tế EU và Eurozone trong năm 2023 tăng 0,5% so với năm trước, thấp hơn so với mức dự báo 0,6% do Ủy ban châu Âu (EC) đưa ra hồi tháng 11/2023. Vào thời điểm đó, EC dự kiến kinh tế Eurozone tăng 1,2% trong năm 2024. Tuy nhiên, giới quan chức châu Âu trong tháng 1 này cho rằng mức tăng trưởng có thể sẽ thấp hơn.

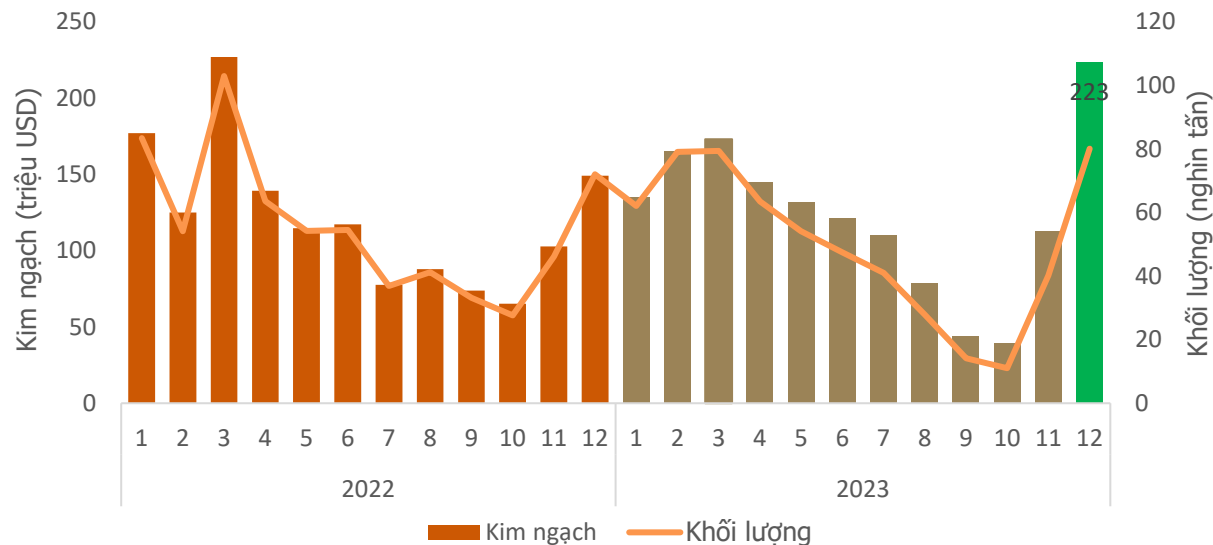
Tăng trưởng của Eurozone chững lại chủ yếu do Đức, nền kinh tế lớn nhất khu vực, giảm 0,3% trong Quý IV/2023. Pháp, nền kinh tế lớn thứ 2 của Eurozone, ghi nhận tăng trưởng 0% trong 2 quý cuối năm, trong khi Italy, nền kinh tế lớn thứ 3 khu vực, chỉ tăng 0,2% trong Quý IV.

Nguồn: Tinnhanhchungkhoan.vn



CÀ PHÊ

Khối lượng và giá trị cà phê xuất khẩu sang thị trường EU, T12/2023



Kết quả xuất khẩu cà phê sang thị trường EU, T12/2023

KIM NGẠCH

223,1 triệu USD

↗ Tăng **97,8%** so với T11/2023

↗ Tăng **49,6%** so với T12/2022

↗ Cao hơn **101,7** triệu USD so với bình quân theo tháng năm 2022

❖ Giá trị xuất khẩu năm 2023 đạt **1.497,3** tr.USD, đạt **101,5%** kim ngạch 2022

KHỐI LƯỢNG

80 nghìn tấn

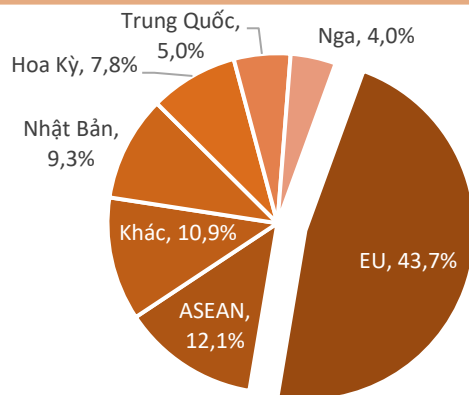
↗ Tăng **98,8%** so với T11/2023

↗ Tăng **11,1%** so với T12/2022

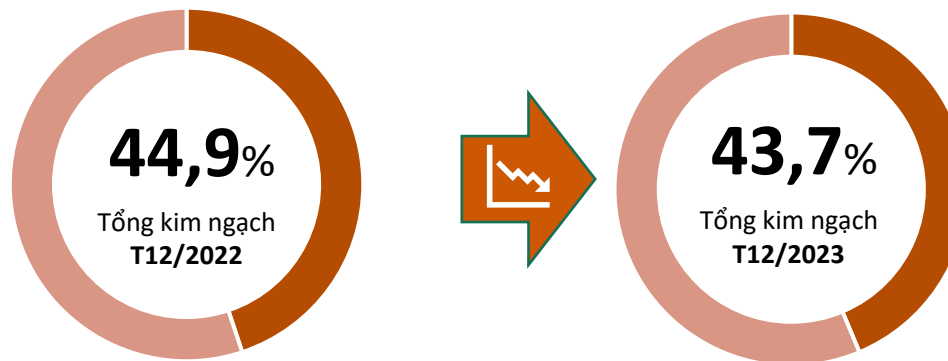
↗ Cao hơn **24,2** nghìn tấn so với bình quân theo tháng năm 2022

❖ Khối lượng xuất khẩu năm 2023 đạt **600,2** nghìn tấn, đạt **89,6%** lượng năm 2022

Tỷ trọng giá trị cà phê Việt Nam sang thị trường EU, T12/2023

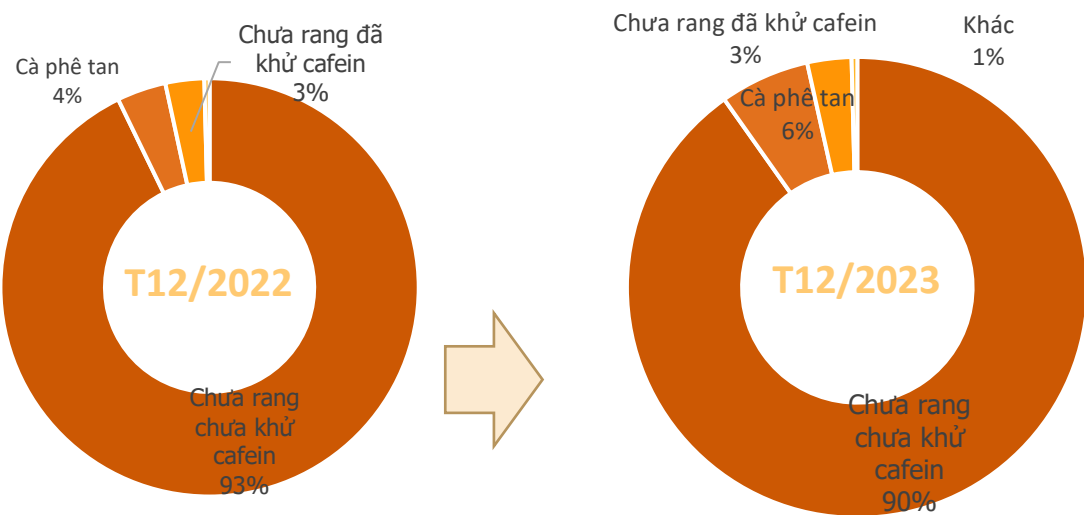


Biến động tỷ trọng giá trị cà phê Việt Nam sang thị trường EU, T12/2023

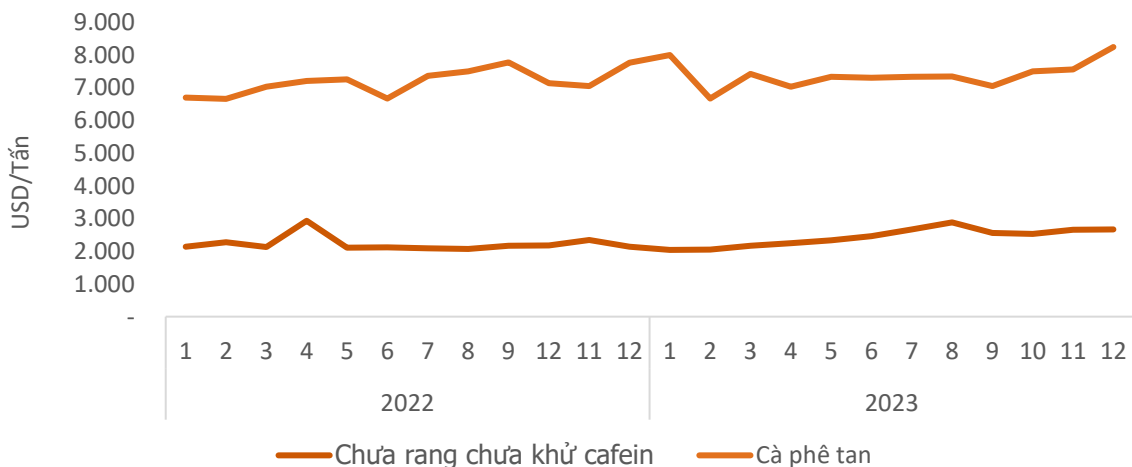


CÀ PHÊ

Cơ cấu chủng loại cà phê xuất khẩu sang thị trường EU, T12/2023



Giá cà phê xuất khẩu bình quân sang thị trường EU, T12/2023



Kết quả xuất khẩu cà phê sang thị trường EU, T12/2023



Chưa rang chưa khử cafein

Kim ngạch: **204,2** Triệu USD
Tăng **108,1%** so với T11/2023
Tăng **43,8%** so với T12/2022

Cà phê tan

Kim ngạch: **14,2** Triệu USD
Tăng **75,8%** so với T11/2023
Tăng **143,5%** so với T12/2022

Chưa rang đã khử cafein

Kim ngạch: **7,1** Triệu USD
Tăng **12%** so với T11/2023
Tăng **54,2%** so với T12/2022

Cà phê tan

Giá xuất khẩu bình quân trong T12/2023 ở mức **8.235** USD/tấn; tăng **9%** so với tháng trước, và tăng **6,1%** so với cùng kỳ năm 2022.

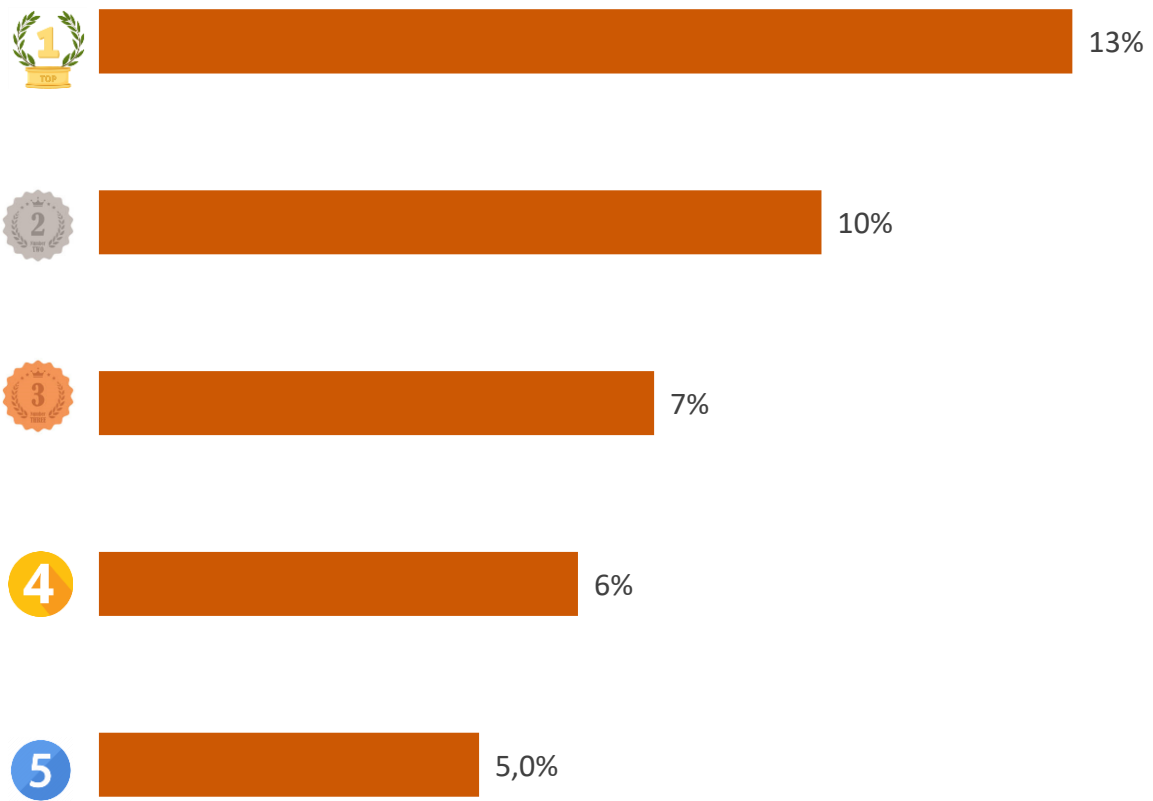
Cà phê chưa rang chưa khử cafein

Giá xuất khẩu bình quân trong T12/2023 ở mức **2.663** USD/tấn; tăng **0,2%** so với tháng trước, và tăng **22,5%** so với cùng kỳ năm 2022.

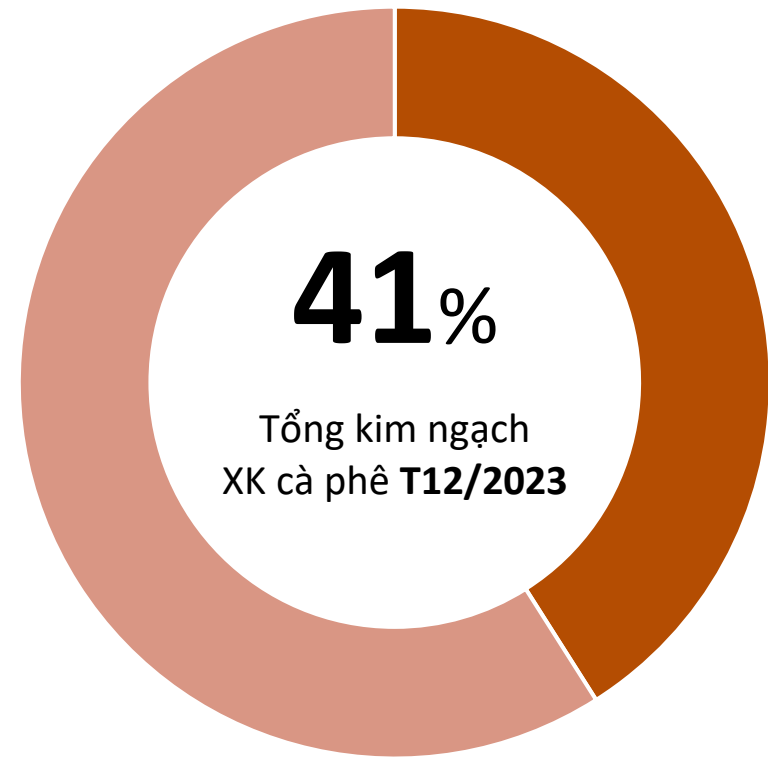


CÀ PHÊ

TOP 5 doanh nghiệp về kim ngạch xuất khẩu sang thị trường EU, T12/2023



Tỷ trọng về kim ngạch của TOP 5 DN XK sang thị trường EU, T12/2023



Nguồn: Tổng hợp từ số liệu của Tổng cục Hải quan

CÀ PHÊ

ĐIỂM TIN THỊ TRƯỜNG CÀ PHÊ EU

Theo *Mordorintelligence*, Quy mô thị trường cà phê EU ước đạt 47,88 tỷ USD trong năm 2024 và dự kiến sẽ đạt 58,14 tỷ USD vào năm 2029, tăng trưởng với tốc độ trung bình 3,96%/năm trong giai đoạn 2024-2029.

Nguồn: mordorintelligence.com (12/2023)

Theo số liệu thống kê từ Tổng cục Hải quan, năm 2023, xuất khẩu cà phê của Việt Nam sang Hà Lan đạt 44,34 nghìn tấn, trị giá 121,3 triệu USD, tăng 46,2% về lượng và tăng 75,9% về trị giá so với năm 2022.

Các loại cà phê xuất khẩu sang Hà Lan bao gồm: cà phê Robusta, Arabica và cà phê chế biến, tỷ trọng chiếm lần lượt 77,42%; 12,9% và 9,68%.

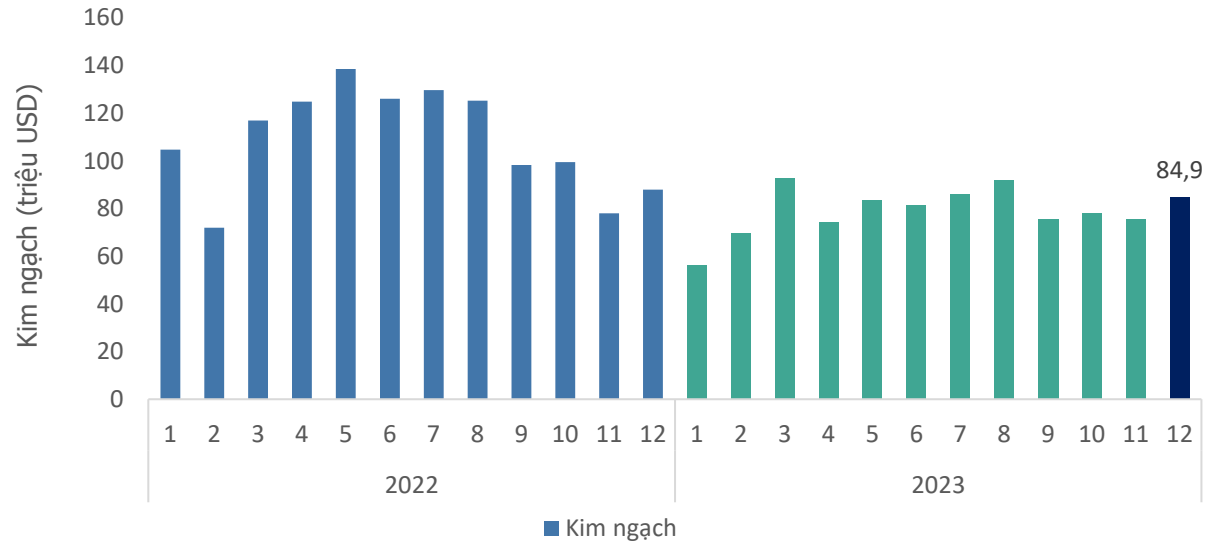
Nguồn: Cục Xuất nhập khẩu-Bộ Công thương (12/2023)





Thủy sản

Giá trị Thủy sản xuất khẩu sang thị trường EU T12/2023



Kết quả xuất khẩu Thủy sản sang thị trường EU T12/2023

KIM NGẠCH

84,9 triệu USD



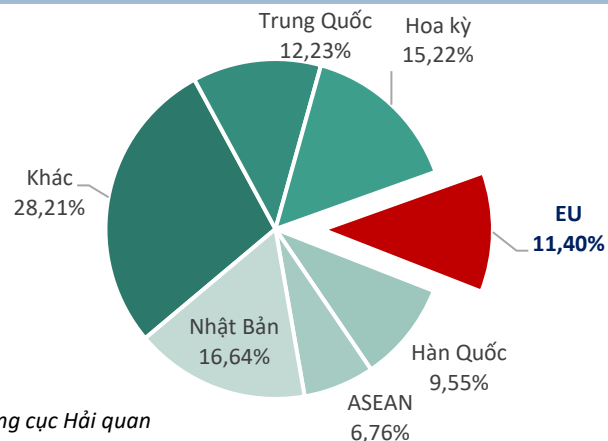
↗ Tăng **12,8%** so với T11/2023

↘ Giảm **3,5%** so với T12/2022

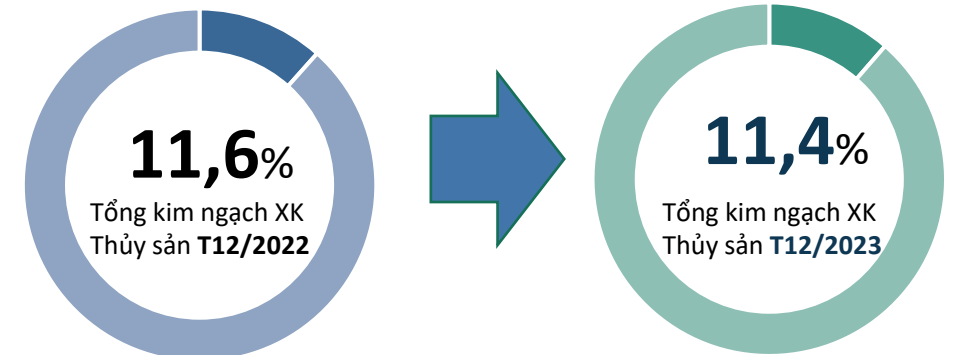
↓ Thấp hơn **23,6 triệu USD** so với bình quân năm 2022

❖ Lũy kế 12 tháng 2023 đạt **949,4** tr.USD, đạt **72,9%** kim ngạch 2022

Tỷ trọng giá trị thủy sản Việt Nam sang thị trường EU T12/2023



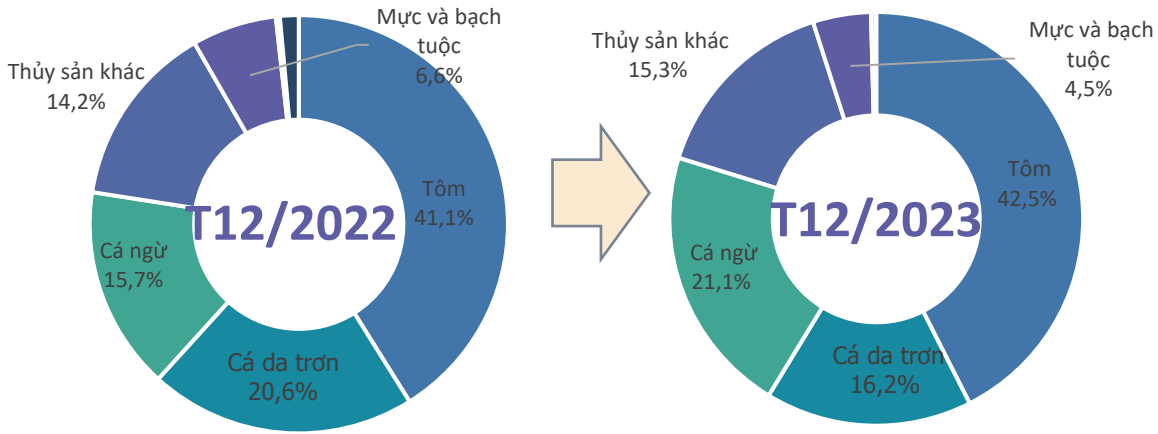
Biến động tỷ trọng giá trị thủy sản VN sang thị trường EU T12/2023





Thủy sản

Cơ cấu chủng loại thủy sản xuất khẩu sang thị trường EU T12/2023



Kết quả xuất khẩu thủy sản sang thị trường EU T12/2023



Tôm

Kim ngạch: **36,0** Triệu USD
 Tăng **1,2%** so với T11/2023
 Giảm **0,4%** so với T12/2022



Cá da trơn

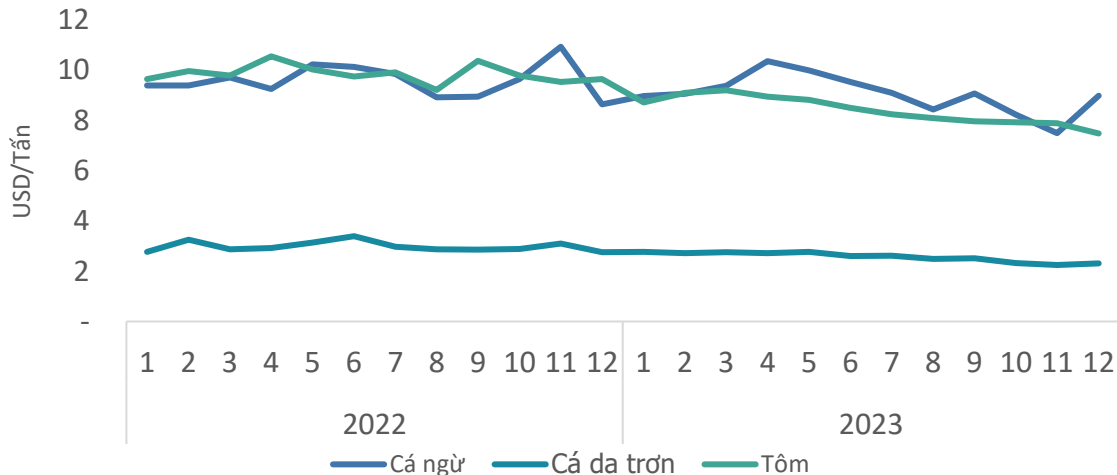
Kim ngạch: **13,7** Triệu USD
 Tăng **20,9%** so với T11/2023
 Giảm **24,6%** so với T12/2022



Cá ngừ

Kim ngạch: **17,8** Triệu USD
 Tăng **26,6%** so với T11/2023
 Tăng **29,0%** so với T12/2022

Giá thủy sản xuất khẩu bình quân sang thị trường EU T12/2023



Cá ngừ

Giá xuất khẩu bình quân trong T12/2023 ở mức **9,0** USD/kg **tăng 19,9%** so với tháng trước; và **tăng 4,0%** so với cùng kỳ năm 2022.

Cá da trơn

Giá xuất khẩu bình quân trong T12/2023 ở mức **2,4** USD/kg; **tăng 2,5%** so với tháng trước; và **giảm 16,2%** so với cùng kỳ năm 2022.

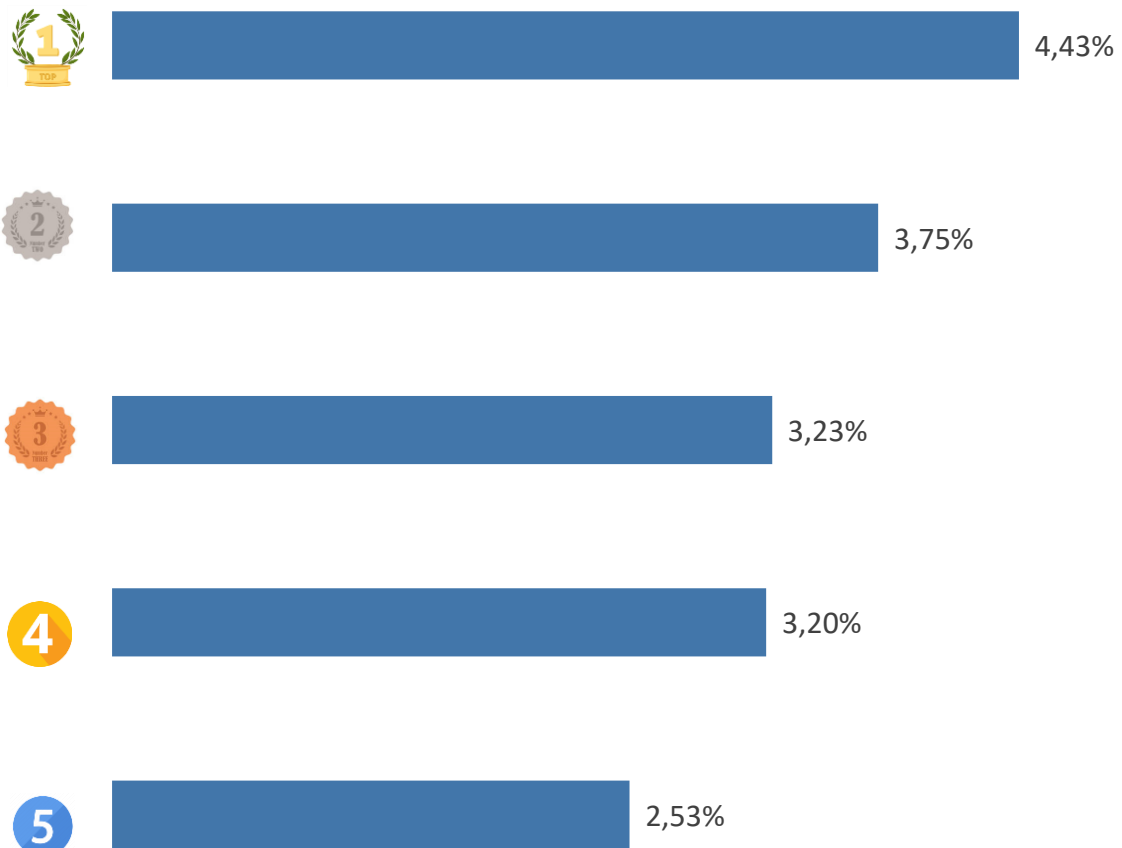
Tôm

Giá xuất khẩu bình quân trong T12/2023 ở mức **7,5** USD/kg; **giảm 5,1%** so với tháng trước; và **giảm 22,5%** so với cùng kỳ năm 2022.

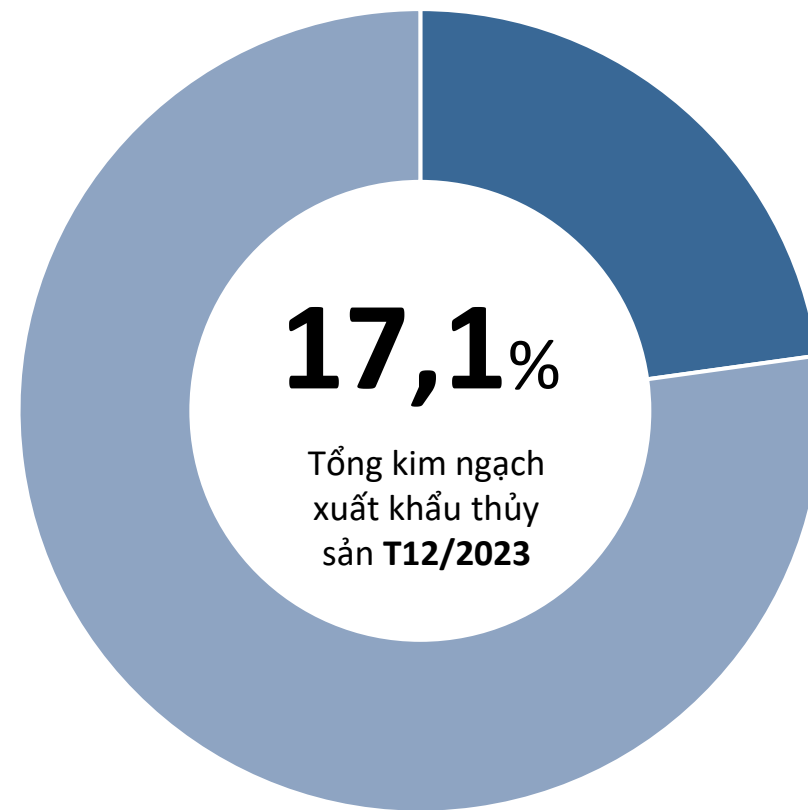


Thủy sản

TOP 5 doanh nghiệp về kim ngạch xuất khẩu sang EU T12/2023



Tỷ trọng về kim ngạch của TOP 5 doanh nghiệp xuất khẩu sang EU T12/2023





ĐIỂM TIN THỊ TRƯỜNG THỦY SẢN EU

01

Các quy tắc về kiểm soát đánh bắt cá của EU chính thức có hiệu lực

Từ ngày 9 tháng 1 năm 2024, quy tắc kiểm soát đánh bắt cá mới của Liên minh châu Âu đã chính thức có hiệu lực. Việc kiểm soát các hoạt động đánh bắt cá sẽ được số hóa hoàn toàn - từ lưới đến bàn ăn - tất cả các tàu đánh cá sẽ được theo dõi thông qua hệ thống theo dõi tàu (VMS) và tất cả sản lượng đánh bắt được ghi lại bằng phương tiện điện tử. Các công cụ thân thiện với người dùng như ứng dụng trên thiết bị di động sẽ được sử dụng để giảm bớt gánh nặng cho ngư dân.

Nguồn: thefishingdaily.com (1/2024)

02

Pháp tạm thời cấm đánh bắt cá ở Vịnh Biscay

Chính phủ Pháp sẽ tạm thời cấm các hoạt động đánh bắt cá vì mục đích thương mại ở Vịnh Biscay để bảo vệ cá heo. Theo đó, lệnh cấm kéo dài một tháng bắt đầu có hiệu lực từ ngày 22/1 và sẽ được áp dụng đối với cả các ngư dân Pháp và ngư dân nước ngoài. Việc ban hành lệnh cấm được thực hiện theo lời kêu gọi của các nhà hoạt động môi trường nhằm bảo vệ các loài động vật có vú trên biển sau khi chính quyền Pháp xác nhận có sự gia tăng số cá heo chết tại bờ biển giáp Đại Tây Dương của nước này. Lệnh cấm nêu trên liên quan đến những chiếc tàu đánh cá có chiều dài hơn 8 mét và sẽ ảnh hưởng đến khoảng 450 tàu của Pháp. Các ngư dân và các tập đoàn công nghiệp của nước này đã chỉ trích lệnh cấm trên. Các công ty chế biến cá của Pháp ước tính có thể thiệt hại hơn 60 triệu euro (65 triệu USD) do lệnh cấm này.

Nguồn: Bnews.vn (1/2024)

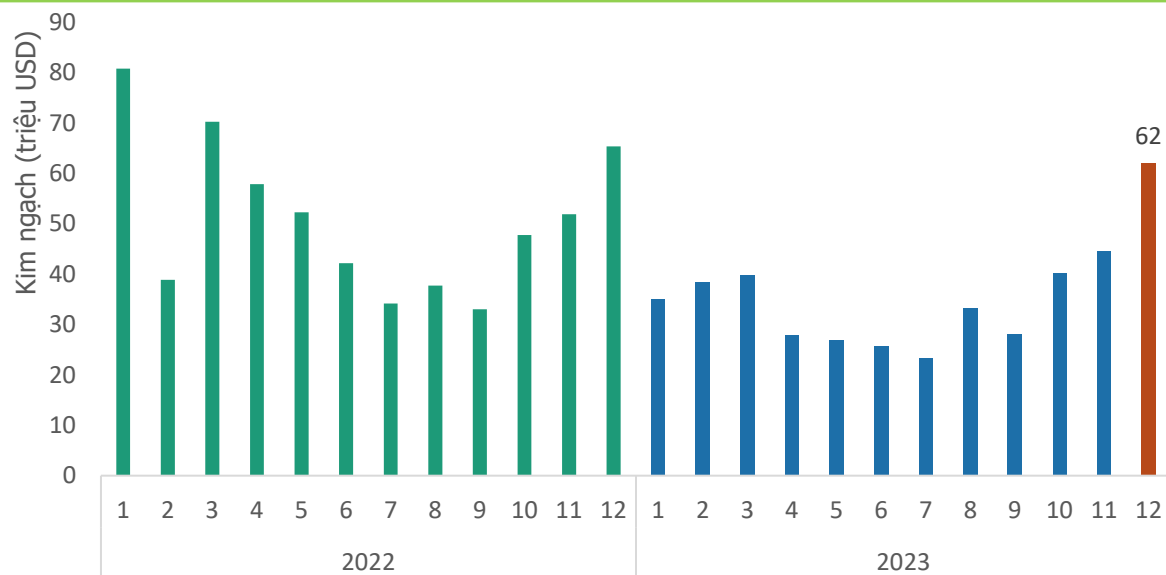


Tin liên quan



GỖ VÀ SP GỖ

Giá trị gỗ và SP gỗ xuất khẩu sang thị trường EU, T12/2023



Kết quả xuất khẩu gỗ và SP gỗ sang thị trường EU, T12/2023

KIM NGẠCH



62

triệu USD

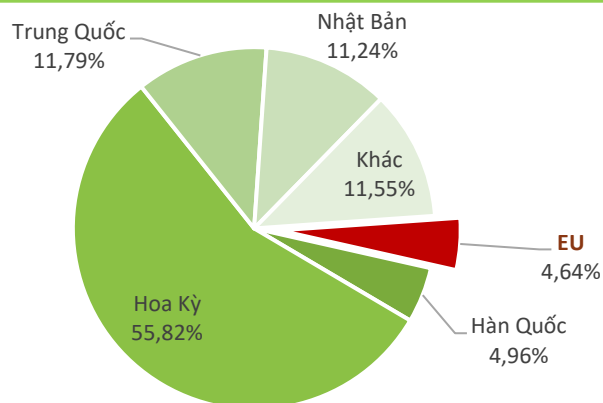
➔ Tăng **39,3%** so với T11/2023

➔ Giảm **5,0%** so với T12/2022

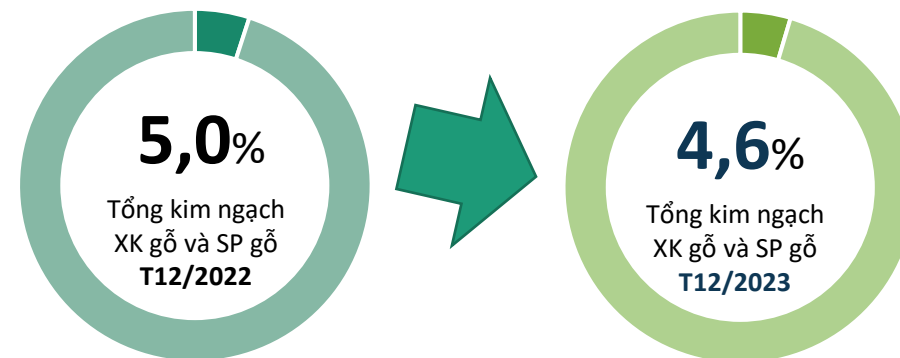
➔ Cao hơn **11 triệu USD** so với bình quân theo tháng năm 2022

❖ Lũy kế cả năm đạt **425 tr.USD**, đạt **69,5%** kim ngạch 2022

Tỷ trọng giá trị gỗ và SP gỗ VN sang thị trường EU, T12/2023



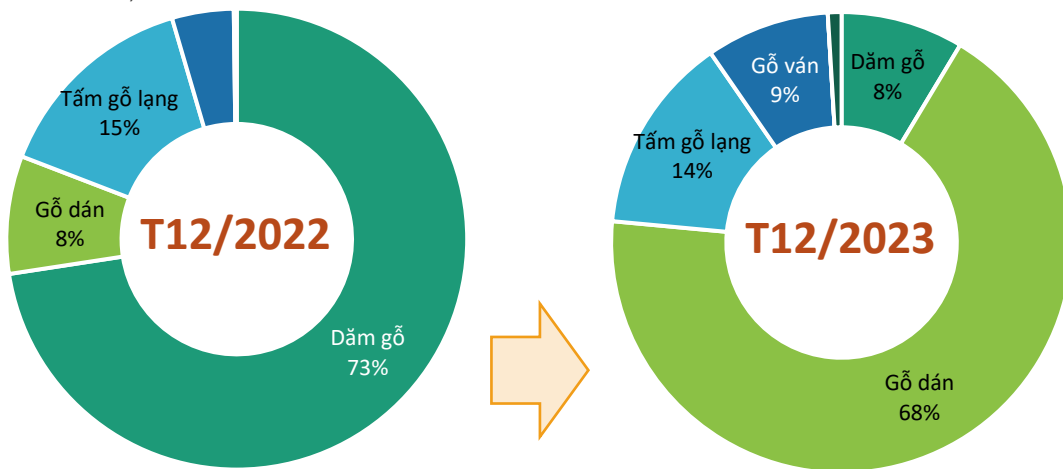
Biến động tỷ trọng giá trị gỗ và SP gỗ VN sang thị trường EU, T12/2023





GỖ VÀ SP GỖ

Cơ cấu chủng loại gỗ và SP gỗ xuất khẩu sang thị trường EU, T12/2023



Kết quả xuất khẩu gỗ và SP gỗ sang thị trường EU, T12/2023



Gỗ dán

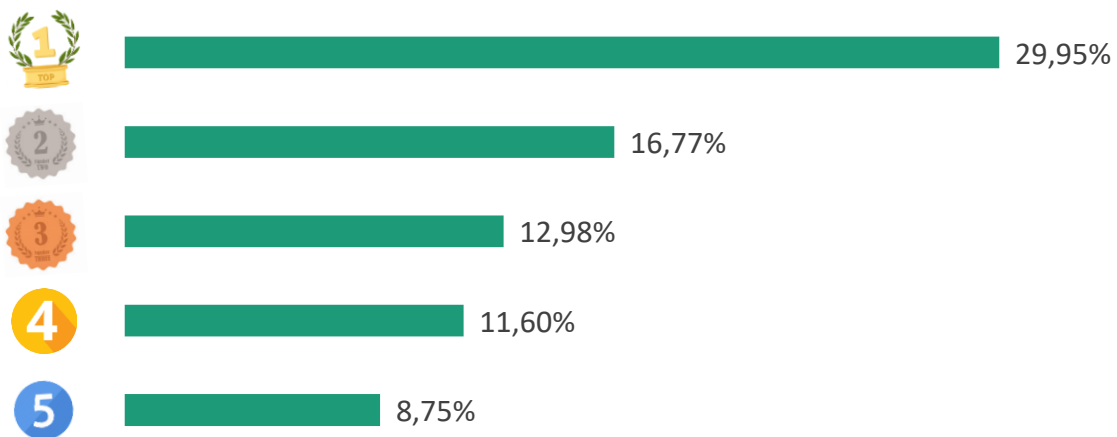
Kim ngạch: **1,0** triệu USD
 Tăng **12%** so với T11/2023
 Tăng **56%** so với T12/2022



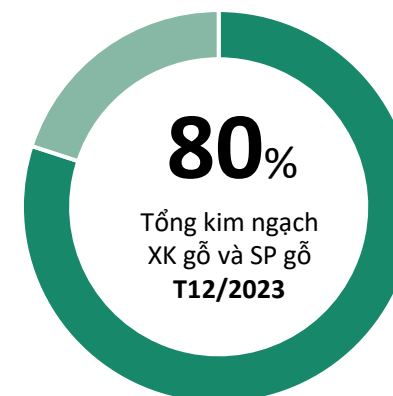
Tấm gỗ lạng

Kim ngạch: **0,2** triệu USD
 Tăng **N/A** so với T11/2023
 Giảm **82%** so với T12/2022

TOP 5 doanh nghiệp về kim ngạch xuất khẩu sang thị trường EU, T12/2023



Tỷ trọng về kim ngạch của TOP 5 DN XK sang thị trường EU, T12/2023





GỖ VÀ SP GỖ



ĐIỂM TIN THỊ TRƯỜNG GỖ VÀ SP GỖ EU

Trong 3 năm qua, nhu cầu gỗ xẻ tại Châu Âu liên tiếp giảm và giá gỗ xẻ có nhiều biến động. Chỉ số giá gỗ xẻ Châu Âu ở mức thấp nhất trong 11 năm đạt 70 EUR/m³ trong quý 3/2020, tăng lên mức 110 EUR/m³ trong quý 2/2022, sau đó giảm mạnh xuống 92,91 EUR/m³ trong quý 3/2023. Theo WoodMarketPrices, chỉ số giá gỗ xẻ Châu Âu, hiện cao hơn mức trung bình 28 năm là 13 EUR/năm.

Trong năm 2023, giá gỗ tròn đã giảm nhiều nhất ở các nước vùng Baltic và Trung Âu, với mức giảm dao động từ 10-25%. Tại các quốc gia Bắc Âu, giá gỗ tròn hầu như không thay đổi trong năm qua ngoại trừ Thụy Điển, với giá gỗ thông đã tăng gần 10% từ Quý III/2022 đến Quý III/2023. Giá gỗ tròn cao hơn là do các chủ rừng chậm trễ trong việc vận chuyển gỗ, chứ không phải do nhu cầu tăng.

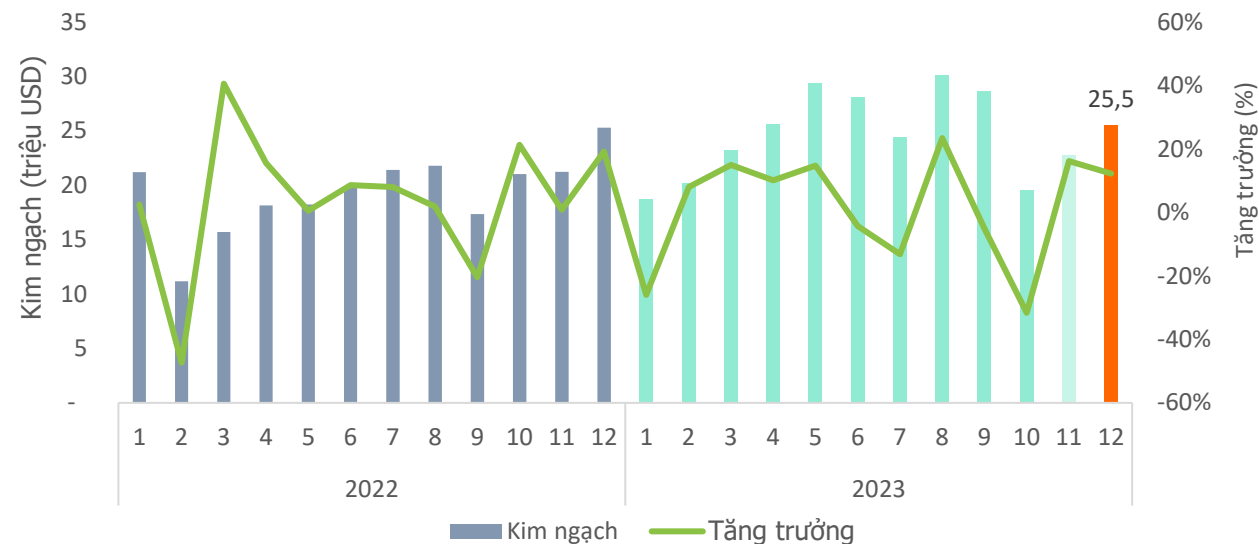


TIN LIÊN QUAN



RAU QUẢ (XUẤT KHẨU)

Giá trị rau quả xuất khẩu sang thị trường EU, T12/2023



Kết quả xuất khẩu rau quả sang thị trường EU, T12/2023



KIM NGẠCH
25,5
triệu USD

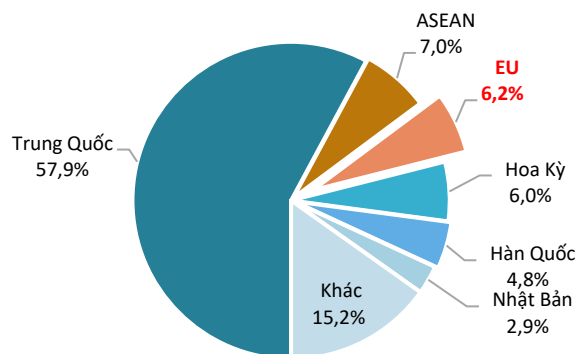
Tăng **12,2%** so với T11/2023

Tăng **0,7%** so với T12/2022

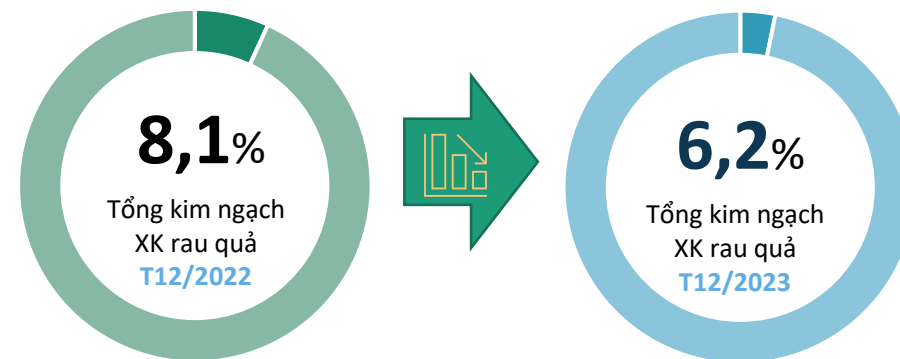
Cao hơn **6,1 triệu USD** so với bình quân theo tháng năm 2022

Lũy kế cả năm 2023 đạt **295,95 tr.USD**, đạt **127,4%** kim ngạch 2022

Tỷ trọng giá trị rau quả Việt Nam sang thị trường EU, T12/2023

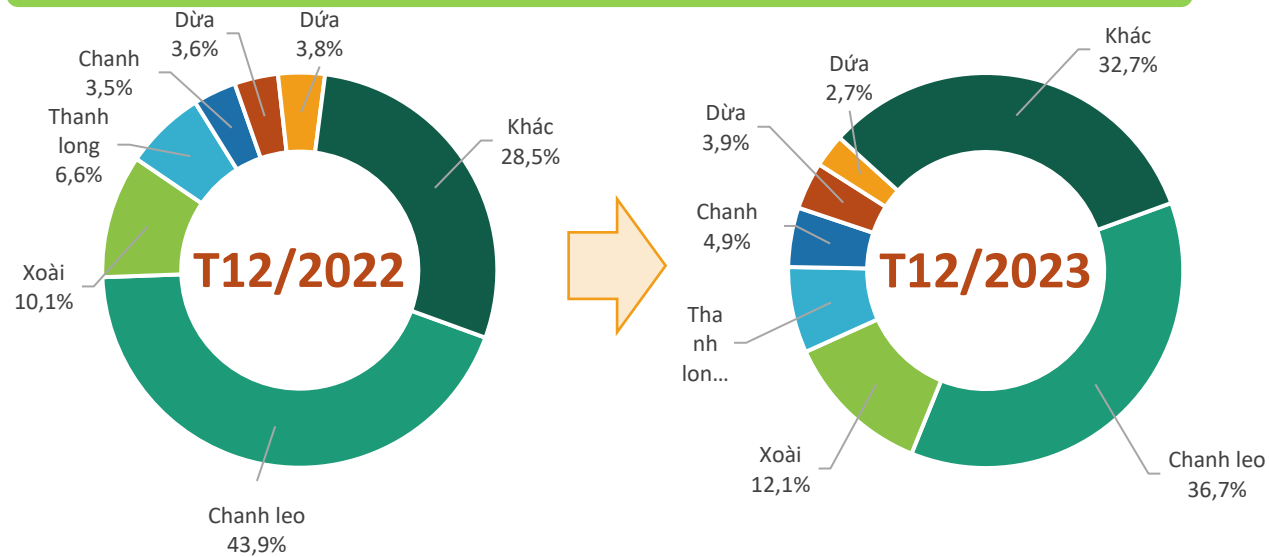


Biến động tỷ trọng giá trị rau quả VN sang thị trường EU, T12/2023



RAU QUẢ (XUẤT KHẨU)

Cơ cấu chủng loại rau quả xuất khẩu sang thị trường EU, T12/2023



Kết quả xuất khẩu rau quả sang thị trường EU, T12/2023



Chanh leo

Kim ngạch: **9,3** triệu USD
Tăng **44,8%** so với T11/2023
Giảm **15,8%** so với T12/2022



Xoài

Kim ngạch: **3,1** triệu USD
Tăng **9,5%** so với T11/2023
Tăng **21,0%** so với T12/2022



Thanh long

Kim ngạch: **1,8** triệu USD
Tăng **8,4%** so với T11/2023
Tăng **7,4%** so với T12/2022



Chanh

Kim ngạch: **1,2** triệu USD
Giảm **1,2%** so với T11/2023
Tăng **38,7%** so với T12/2022



Dừa

Kim ngạch: **0,99** triệu USD
Giảm **36,7%** so với T11/2023
Tăng **9,3%** so với T12/2022



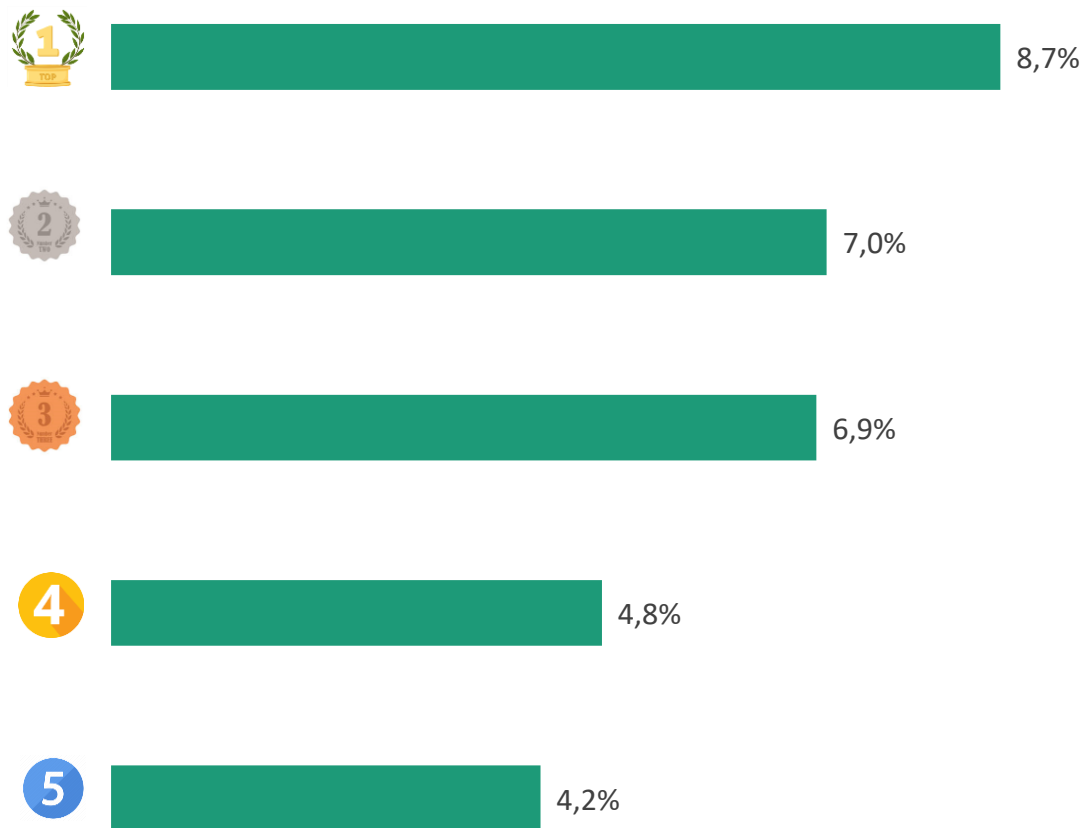
Dứa

Kim ngạch: **0,69** triệu USD
Tăng **29,0%** so với T11/2023
Giảm **28,5%** so với T12/2022

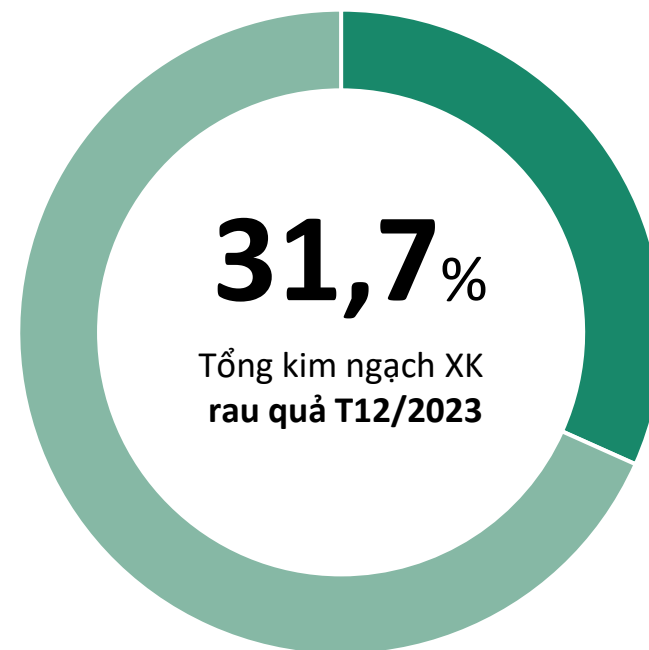


RAU QUẢ (XUẤT KHẨU)

TOP 5 doanh nghiệp về kim ngạch xuất khẩu rau quả sang thị trường EU, T12/2023



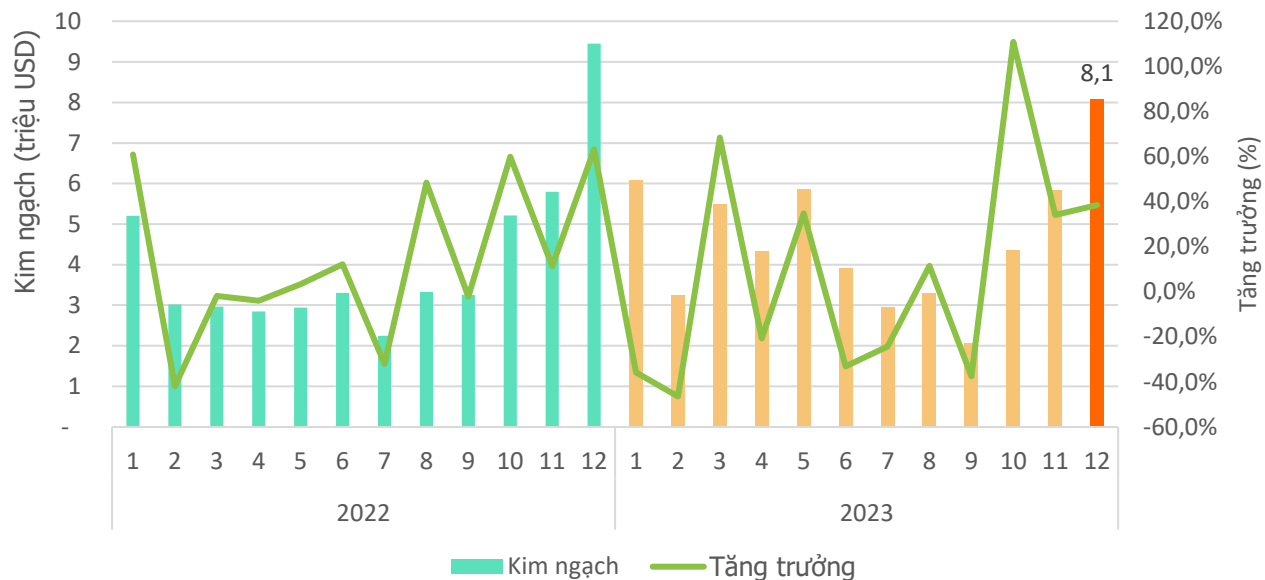
Tỷ trọng về kim ngạch của TOP 5 doanh nghiệp xuất khẩu sang thị trường EU, T12/2023





RAU QUẢ (NHẬP KHẨU)

Giá trị rau quả nhập khẩu từ thị trường EU, T12/2023



Kết quả nhập khẩu rau quả từ thị trường EU, T12/2023

KIM NGẠCH

8,1

triệu USD



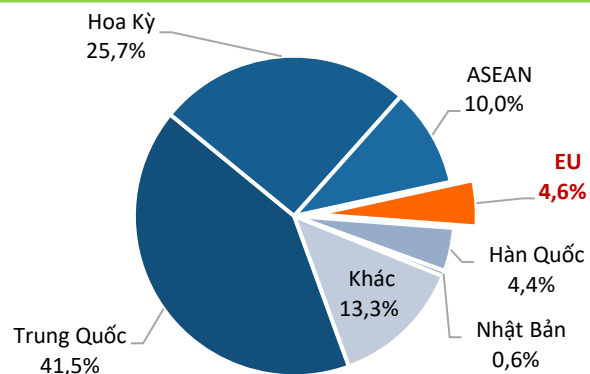
Tăng **38,5%** so với T11/2023

Giảm **14,7%** so với T12/2022

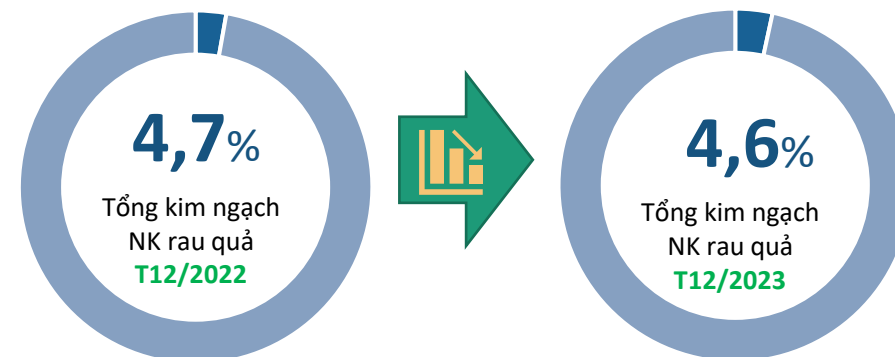
Cao hơn **3,9 triệu USD** so với bình quân theo tháng năm 2022

Lũy kế cả năm 2023 đạt **55,4 triệu USD**, đạt **111,8%** kim ngạch 2022

Tỷ trọng giá trị rau quả nhập khẩu từ thị trường EU, T12/2023



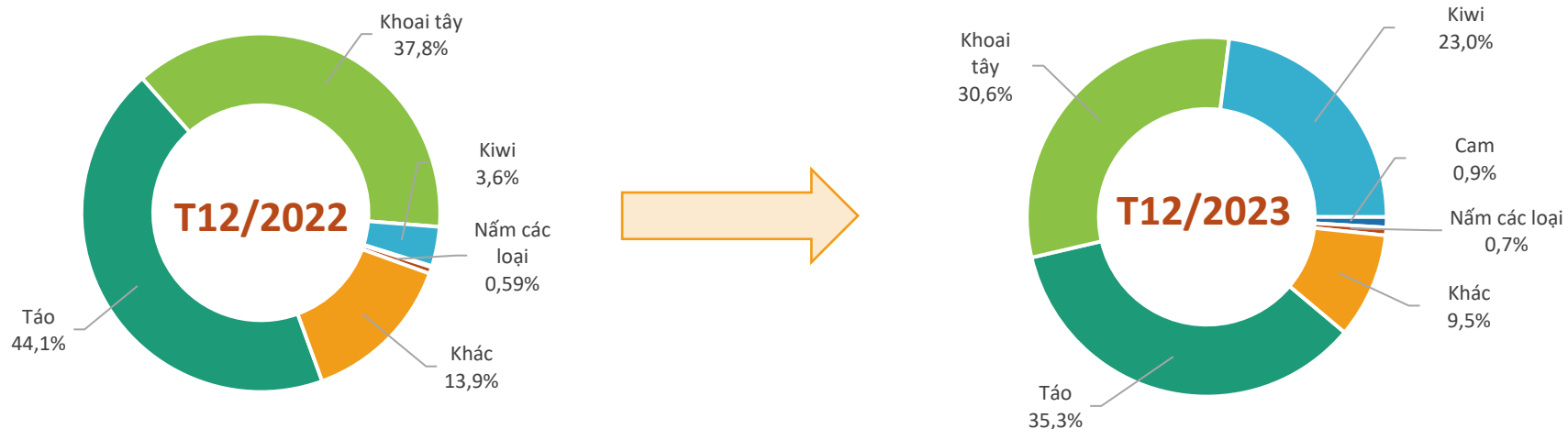
Biến động tỷ trọng giá trị rau quả nhập khẩu từ thị trường EU, T12/2023





RAU QUẢ (NHẬP KHẨU)

Cơ cấu chủng loại rau quả nhập khẩu từ thị trường EU, T12/2023



Kết quả nhập khẩu rau quả từ thị trường EU, T12/2023



Táo

Kim ngạch: **2,8** triệu USD

Tăng **85,0%** so với T11/2023

Giảm **31,8%** so với T12/2022



Khoai tây

Kim ngạch: **2,5** triệu USD

Giảm **17,4%** so với T11/2023

Giảm **30,8%** so với T12/2022



Kiwi

Kim ngạch: **1,9** triệu USD

Cao hơn **463** lần so với T11/2023

Tăng **450,4%** so với T12/2022



1

Sản lượng lê của EU trong niên vụ 2023/24 dự kiến giảm 249.000 tấn xuống còn 1,8 triệu tấn. Sản lượng này tương đương với sản lượng của niên vụ 2021/22 và là mức thấp nhất kể từ niên vụ 2005/06. Nguồn cung giảm sẽ khiến xuất khẩu giảm 21.000 tấn xuống còn 325.000 tấn và đẩy nhu cầu nhập khẩu tăng thêm 30.000 tấn lên 170.000 tấn.

Nguồn: Guojiguoshu.com

2

Ngày 17/1/2024, Ủy ban châu Âu đã đăng công báo cập nhật các biện pháp tăng cường kiểm soát chính thức và khẩn cấp tạm thời với hàng hóa nhập vào Liên minh châu Âu (EU). Trong đó, sầu riêng tươi và sầu riêng đông lạnh của Việt Nam lần đầu tiên bị đưa vào diện kiểm tra dư lượng thuốc trừ sâu ngay tại cửa khẩu, với tần suất 10%.

Theo đại diện Văn phòng Thông báo và Điểm hỏi đáp quốc gia về vệ sinh dịch tễ và kiểm dịch động thực vật Việt Nam (Văn phòng SPS Việt Nam), nếu các doanh nghiệp, hợp tác xã của Việt Nam có sự phối hợp, liên kết với nhau trong việc kiểm soát tốt mức dư lượng, thuốc bảo vệ thực vật đối với sầu riêng nói riêng và các loại nông sản nói chung thì trong 6 tháng cuối năm 2024, phía EU sẽ có thể xem xét và đưa sầu riêng ra khỏi danh sách kiểm tra với tần suất 10% này.

Tuy nhiên, nếu Việt Nam kiểm soát không tốt thì cũng có thể 6 tháng tiếp theo, phía EU sẽ có thể xem xét đưa sầu riêng vào danh sách Phụ lục 2 – tức là ngoài việc chịu tần suất kiểm tra biên giới 10% thì sầu riêng Việt Nam còn bị yêu cầu cấp thêm giấy chứng nhận về lấy mẫu và phân tích lấy mẫu sầu riêng gửi kèm theo lô hàng khi xuất khẩu vào thị trường này. Việc này sẽ gây tốn kém cho doanh nghiệp.

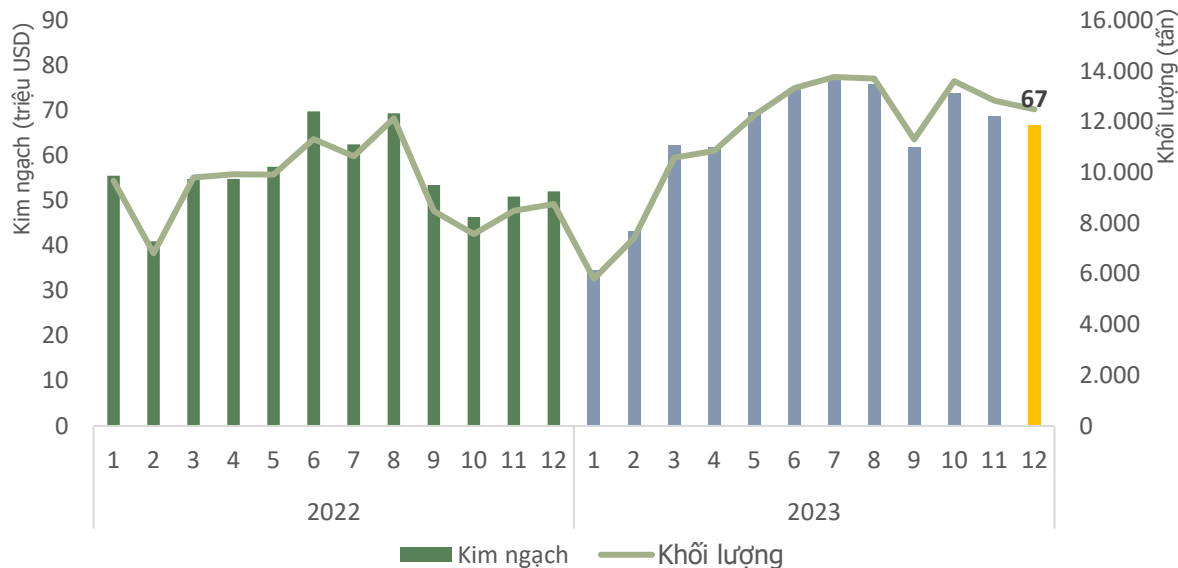
Nguồn: Vnexpress.net





ĐIỀU

Khối lượng và giá trị điều xuất khẩu sang thị trường EU, T12/2023



Kết quả xuất khẩu điều sang thị trường EU, T12/2023

KIM NGẠCH

66,56 triệu USD

↘ Giảm **3%** so với T11/2023

↗ Tăng **28%** so với T12/2022

↑ Tăng hơn **13,09** triệu USD so với bình quân theo tháng năm 2022

❖ Lũy kế 12 tháng 2023 đạt **769,5** tr.USD, đạt **115%** kim ngạch năm 2022

KHỐI LƯỢNG

12,5 nghìn tấn

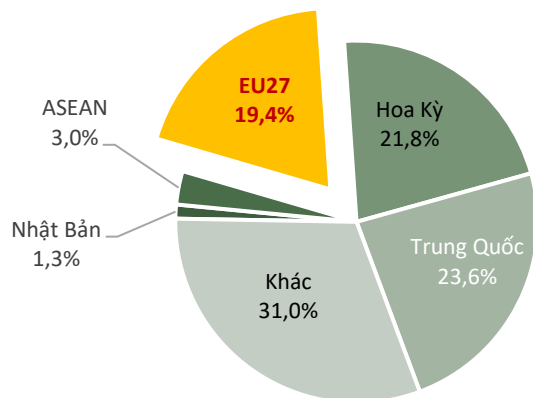
↘ Giảm **3%** so với T11/2023

↗ Tăng **43%** so với T12/2022

↑ Tăng hơn **3,38** nghìn tấn so với bình quân theo tháng năm 2022

❖ Lũy kế 12 tháng 2023 đạt **137,9** nghìn tấn, đạt **122%** khối lượng năm 2022

Tỷ trọng giá trị điều của Việt Nam sang thị trường EU, T12/2023



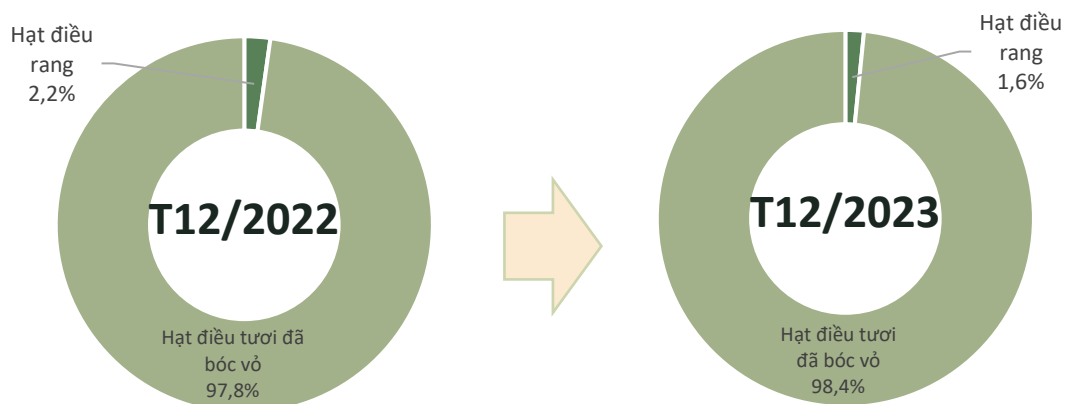
Biến động tỷ trọng giá trị điều của VN sang thị trường EU, T12/2023



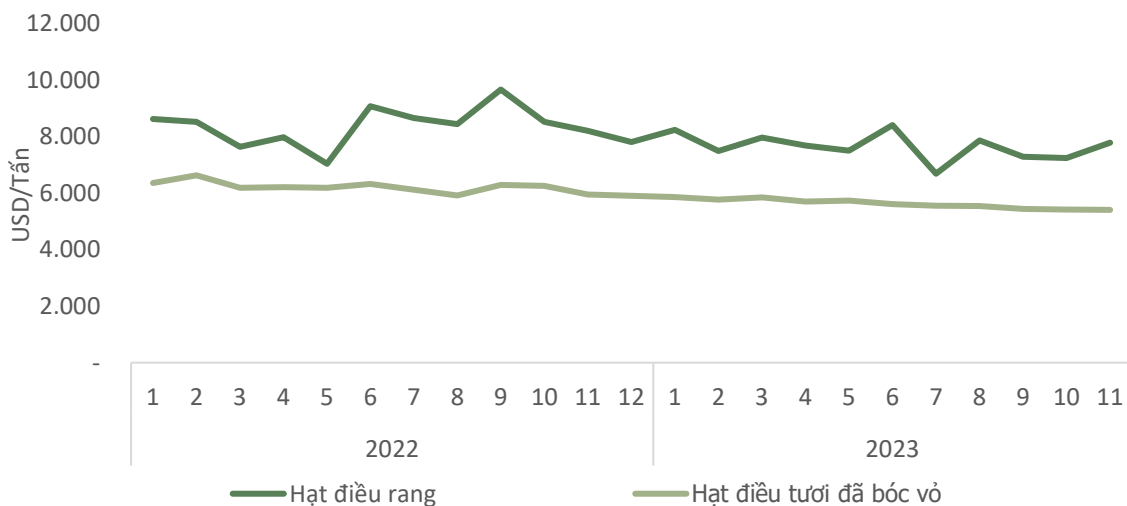


ĐIỀU

Cơ cấu chủng loại điều xuất khẩu sang thị trường EU, T12/2023



Giá điều xuất khẩu bình quân sang thị trường EU, T12/2023



Kết quả xuất khẩu điều sang thị trường EU, T12/2023



Điều tươi đã bóc vỏ

Kim ngạch: **65,5** triệu USD

Giảm **3%** so với T11/2023

Tăng **29%** so với T12/2022



Điều rang

Kim ngạch: **1,05** triệu USD

Tăng **5%** so với T11/2023

Giảm **9%** so với T12/2022

Điều tươi đã bóc vỏ

Giá xuất khẩu bình quân trong T12/2023 ở mức **5.403** USD/tấn; **giảm 0,4%** so với tháng trước; và **giảm 9,2%** so với cùng kỳ năm 2022.

Điều rang

Giá xuất khẩu bình quân trong T12/2023 ở mức **7.782** USD/tấn; **tăng 7,6%** so với tháng trước; và **giảm 5,1%** so với cùng kỳ năm 2022.

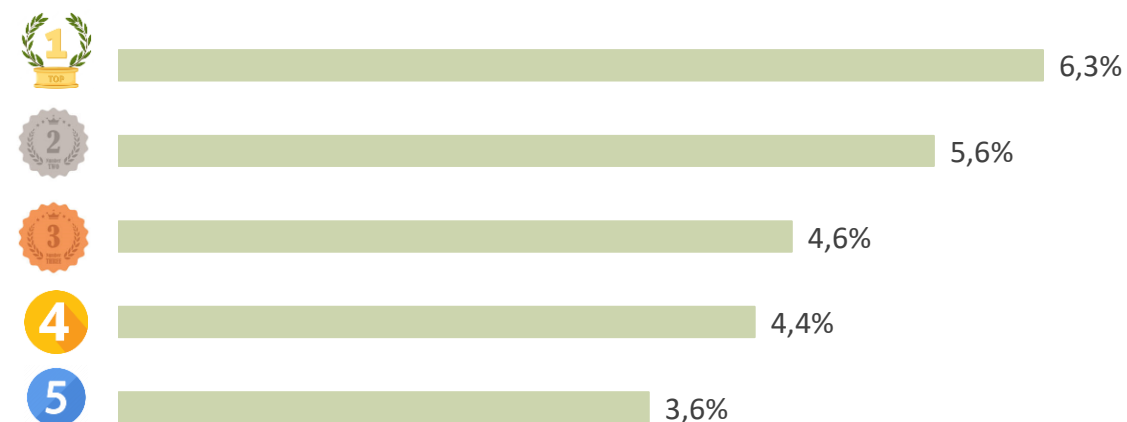


ĐIỀU

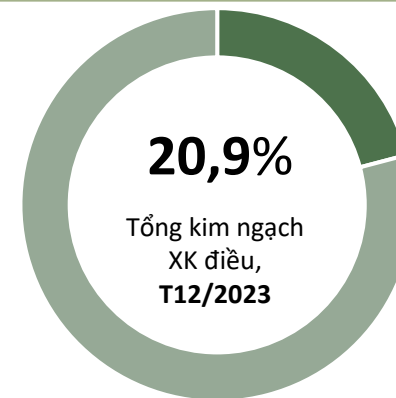
TOP 5 doanh nghiệp về kim ngạch xuất khẩu sang thị trường EU, T12/2023



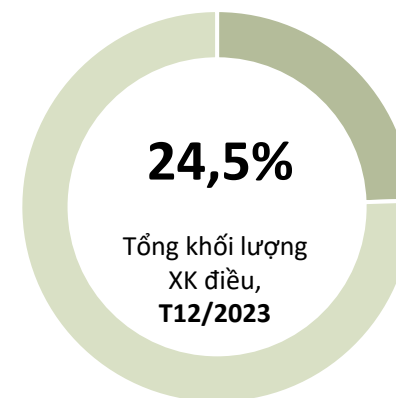
TOP 5 doanh nghiệp về khối lượng xuất khẩu sang thị trường EU, T12/2023



Tỷ trọng về kim ngạch của TOP 5 doanh nghiệp xuất khẩu sang thị trường EU, T12/2023



Tỷ trọng về khối lượng của TOP 5 doanh nghiệp xuất khẩu sang thị trường EU, T12/2023



Cảnh báo lừa đảo, rủi ro khi giao thương với đối tác tại Tây Ban Nha

Trong tháng 1/2023, Thương vụ Việt Nam tại Tây Ban Nha đã ra thông báo cho biết thời gian qua Thương vụ nhận được phản ánh của một số doanh nghiệp trong nước kinh doanh xuất khẩu hạt điều về doanh nghiệp Tây Ban Nha.

Công ty ISASA SIGLO XXI, S.L. (Tây Ban Nha) đã không thực hiện đúng hợp đồng mua bán. Công ty này đã viện lý do hàng của doanh nghiệp Việt Nam không bảo đảm chất lượng, giá thị trường sụt giảm để chậm trễ thanh toán tiền hàng. Điều này đã gây nhiều khó khăn cho doanh nghiệp, cụ thể làm tăng chi phí lưu kho và chi phí chờ hàng về.

Thương vụ Việt Nam tại Tây Ban Nha đã đưa thông tin cảnh báo tới các doanh nghiệp trong nước cần lưu ý khi ký kết thực hợp đồng mua bán với doanh nghiệp Tây Ban Nha nêu trên. Thương vụ cũng đề xuất doanh nghiệp trong nước tăng cường phối hợp với Thương vụ trong xác minh doanh nghiệp sở tại trước khi đi đến ký kết thực hợp đồng mua bán nhằm giảm thiểu rủi ro gặp phải đối tác lừa đảo hay không thực hiện đúng hợp đồng.

Nguồn: moit.gov.vn



Ipsard

AGRO@INFO


Ý kiến góp ý, xin vui lòng gửi đến:

TRUNG TÂM THÔNG TIN PHÁT TRIỂN NÔNG NGHIỆP NÔNG THÔN
VIỆN CHÍNH SÁCH VÀ CHIẾN LƯỢC PHÁT TRIỂN NÔNG NGHIỆP NÔNG THÔN

Địa chỉ: *Số 16 Thụy Khuê, P. Thụy Khuê, Q. Tây Hồ, Hà Nội*

Email: thongtinthitruong@ipsard.gov.vn; info@agro.gov.vn

Website: <http://agro.gov.vn/>



Xem thêm báo cáo