

Số: Tháng 2/2024

# BÁO CÁO TÌNH HÌNH XUẤT NHẬP KHẨU NÔNG LÂM THỦY SẢN

## THỊ TRƯỜNG HÀN QUỐC

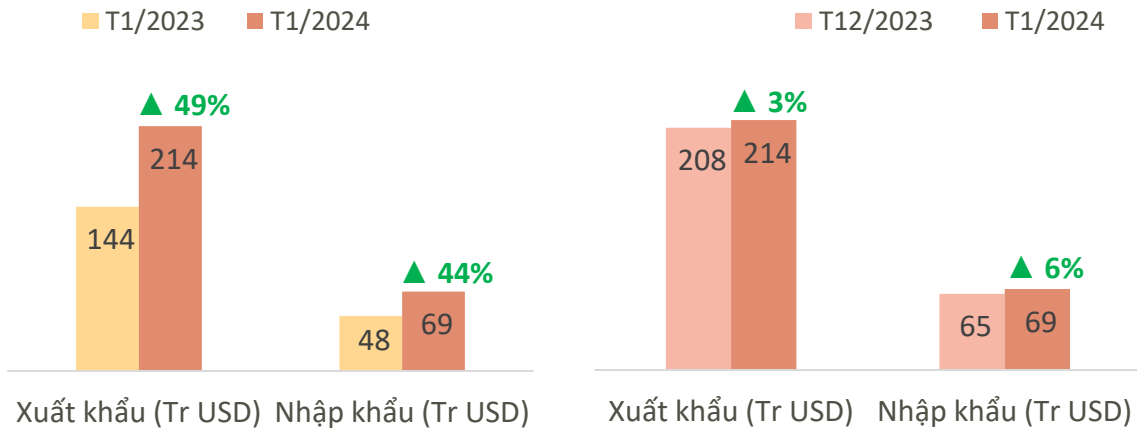


Thực hiện bởi: **AGRO@NFO**



# TÌNH HÌNH XUẤT NHẬP KHẨU NÔNG LÂM THỦY SẢN VIỆT NAM SANG THỊ TRƯỜNG HÀN QUỐC THÁNG 1/2024

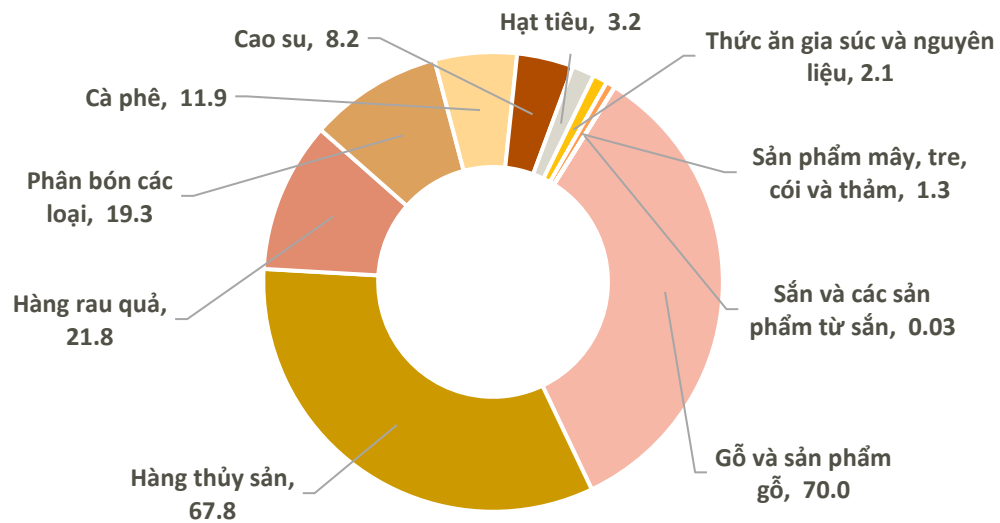
## Kim ngạch xuất nhập khẩu NLTS VN– Hàn Quốc T1/2024



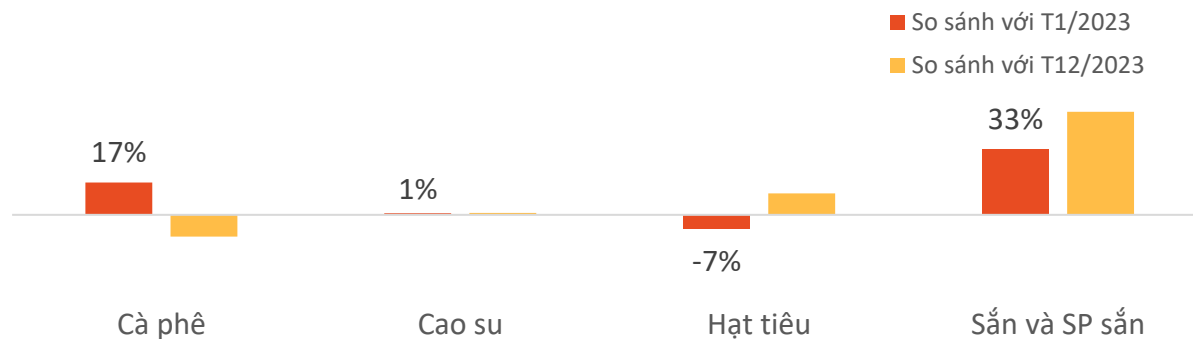
## Biến động giá trị xuất khẩu NLTS chính sang Hàn Quốc T1/2024 so với T12/2023



## Kim ngạch xuất khẩu NLTS chính sang Hàn Quốc T1/2024



## Biến động giá xuất khẩu bình quân của một số sản phẩm NLTS chính sang Hàn Quốc T1/2024 so với T1/2023 và T12/2023





## Quy định mới khi nhập khẩu nông sản vào Hàn Quốc

Tháng 1/2024, Bộ An toàn Thực phẩm và Dược phẩm Hàn Quốc (MFDS) đưa ra thông báo về việc hướng dẫn đánh giá các tiêu chuẩn vệ sinh đối với sản phẩm động vật nhập khẩu. Theo đó, các sản phẩm động vật nhập khẩu sẽ phải tuân theo các tiêu chuẩn đánh giá vệ sinh nhập khẩu (Import Sanitation Assessment - ISA) của MFDS bắt đầu từ ngày 14/6/2024, bao gồm: các sản phẩm có chứa thịt đã qua chế biến, các sản phẩm có chứa trứng đã qua chế biến, các sản phẩm thịt và các loại trứng khác. Theo thông báo của MFDS vào tháng 9/2023, tất cả các quốc gia muốn nhập khẩu thịt và trứng sống vào Hàn Quốc đều phải nộp đơn xin ISA trước ngày 14/6/2025.

*Nguồn: Thoibaonganhang.vn*

## Việt Nam cần chú ý dư lượng thuốc bảo vệ thực vật khi xuất khẩu trái cây sang Hàn Quốc

Tháng 1/2024, Bộ An toàn Thực phẩm và Dược phẩm Hàn Quốc (MFDS) đã tiến hành kiểm tra ngẫu nhiên các sản phẩm xoài nhập khẩu đang được bán tại thị trường Hàn Quốc, trong đó có các sản phẩm xoài có xuất xứ từ Việt Nam và Philippines. Qua kiểm tra, xoài Việt Nam có dư lượng thuốc bảo vệ là 0,08mg/g vượt quá mức quy định của hệ thống PLS (0,01mg/g).

Theo Thương vụ Việt Nam tại Hàn Quốc, ngoài chuối thì dứa và xoài là các sản phẩm trái cây nhiệt đới được ưa chuộng tại thị trường Hàn Quốc, nhu cầu tiêu thụ là rất lớn. Hàng năm Hàn Quốc nhập khẩu khoảng 25.000 tấn xoài với trị giá khoảng 110 triệu USD, trong đó nhập khẩu xoài chủ yếu từ Peru và Thái Lan.

Kim ngạch xuất khẩu xoài Việt Nam sang Hàn Quốc đã tăng từ 7,9 triệu USD năm 2022 lên 9,9 triệu USD năm 2023. Tuy nhiên, các nhà sản xuất và xuất khẩu xoài của Việt Nam vẫn chưa chú ý đến tồn dư thuốc bảo vệ thực vật dẫn đến những vi phạm đáng tiếc về tiêu chuẩn kỹ thuật đối với sản phẩm nhập khẩu vào thị trường Hàn Quốc.

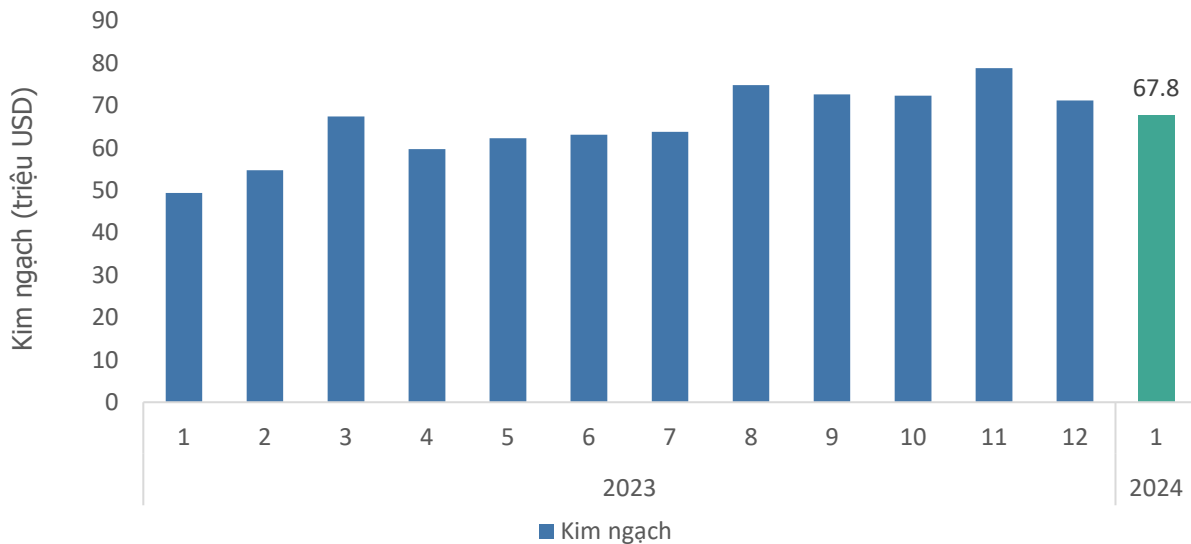


*Nguồn: Baodautu.vn*



# THỦY SẢN

## Giá trị thủy sản xuất khẩu sang thị trường Hàn Quốc T1/2024



## Kết quả xuất khẩu thủy sản sang thị trường Hàn Quốc T1/2024

### KIM NGẠCH

\$  
**67,8**  
triệu USD

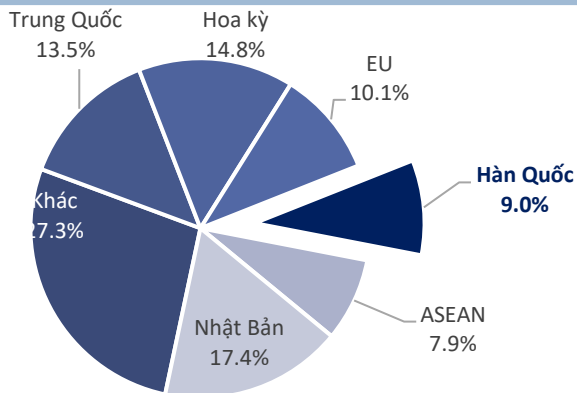
↘ Giảm **4,7%** so với T12/2023

↗ Tăng **37,4%** so với T1/2023

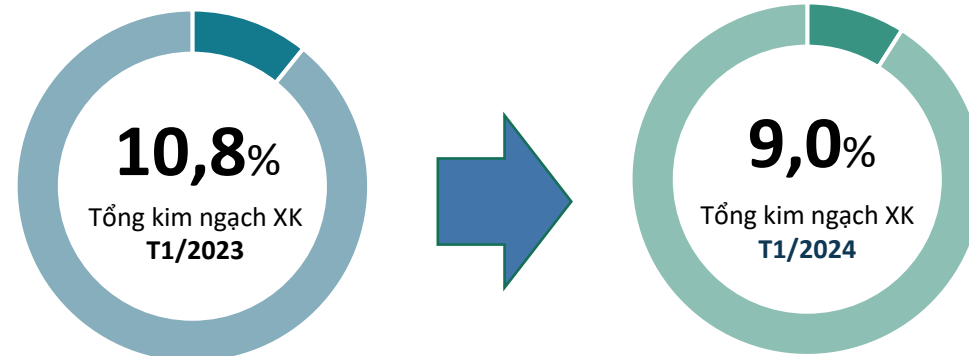
↑ Cao hơn **2,0 triệu USD** so với bình quân năm 2023

» Kim ngạch xuất khẩu tháng 1 năm 2024 đạt **8,6%** kim ngạch 2023

## Tỷ trọng giá trị thủy sản Việt Nam sang thị trường Hàn Quốc T1/2024



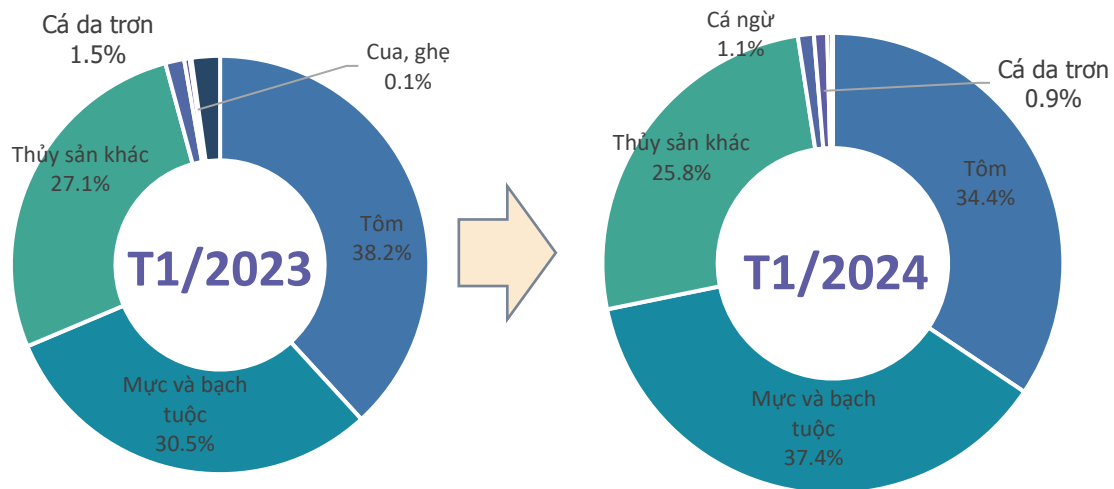
## Biến động tỷ trọng giá trị thủy sản VN sang thị trường Hàn Quốc T1/2024





# THỦY SẢN

## Cơ cấu chủng loại thủy sản XK sang thị trường Hàn Quốc T1/2024



## Kết quả xuất khẩu thủy sản sang thị trường Hàn Quốc T1/2024



### Tôm

Kim ngạch: **22,9** Triệu USD  
Giảm **14%** so với T12/2023  
Tăng **22%** so với T1/2023



### Mực và Bạch tuộc

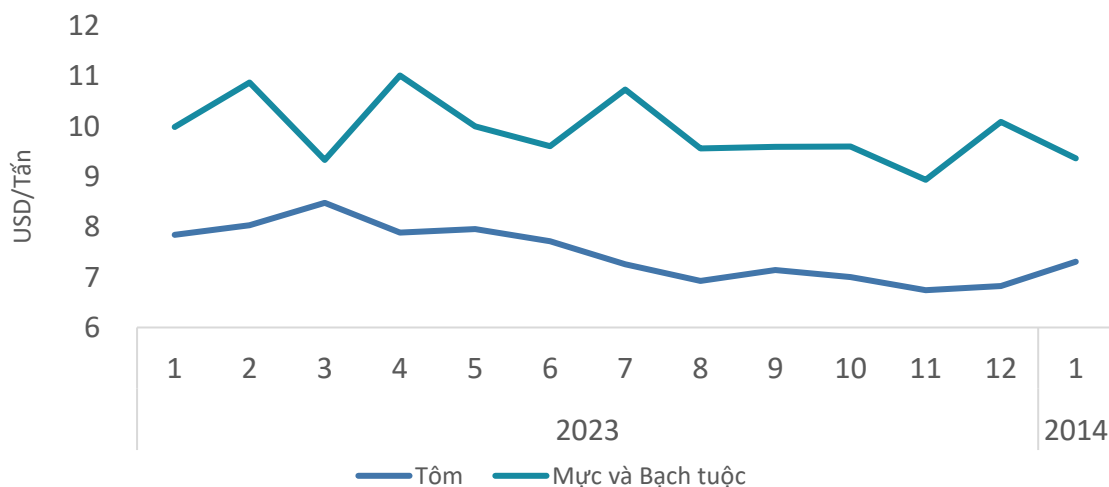
Kim ngạch: **24,8** Triệu USD  
Tăng **3%** so với T12/2023  
Tăng **66%** so với T1/2023



### Cá ngừ

Kim ngạch: **0,7** Triệu USD  
Giảm **21%** so với T12/2023  
Giảm **31%** so với T1/2023

## Giá thủy sản xuất khẩu bình quân sang thị trường Hàn Quốc T1/2024



### Tôm

Giá xuất khẩu bình quân trong T1/2024 ở mức **7,3** USD/kg; **tăng 7%** so với tháng trước; và **giảm 7%** so với cùng kỳ năm 2023.

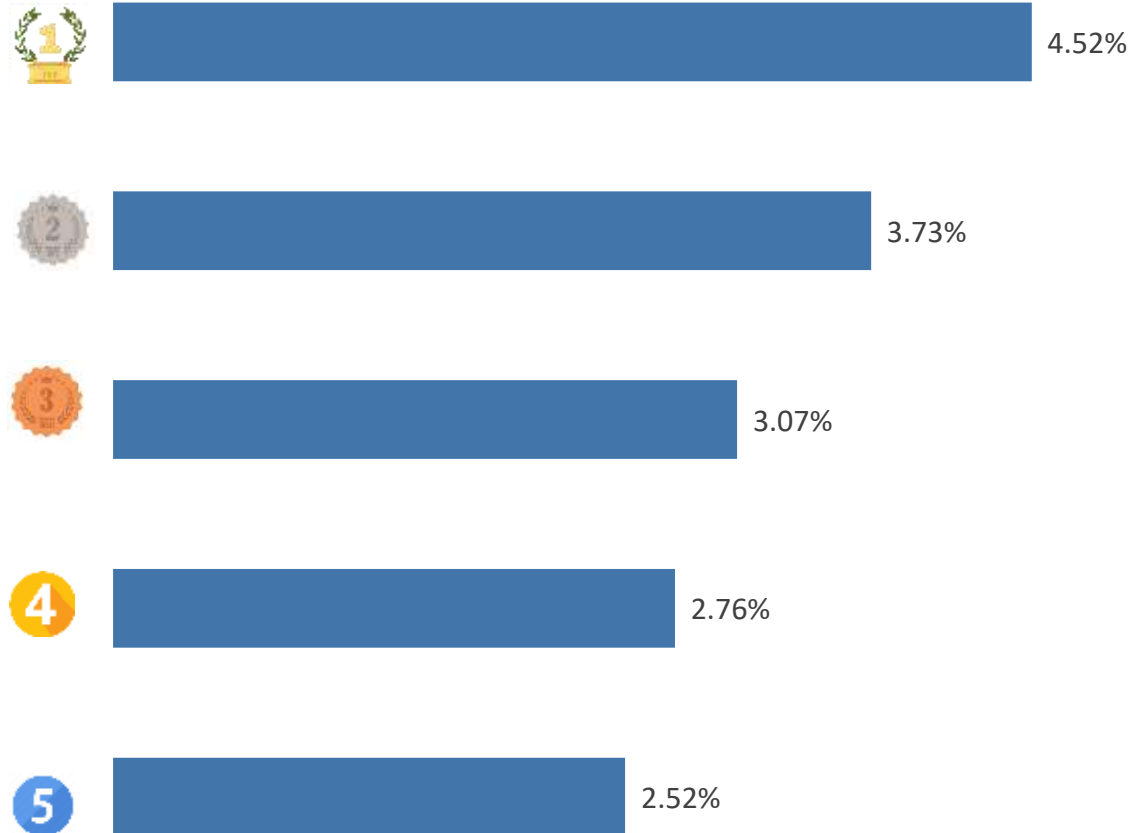
### Mực và Bạch tuộc

Giá xuất khẩu bình quân trong T1/2024 ở mức **9,4** USD/kg; ; **giảm 7%** so với tháng trước; và ; **giảm 6%** so với cùng kỳ năm 2023.

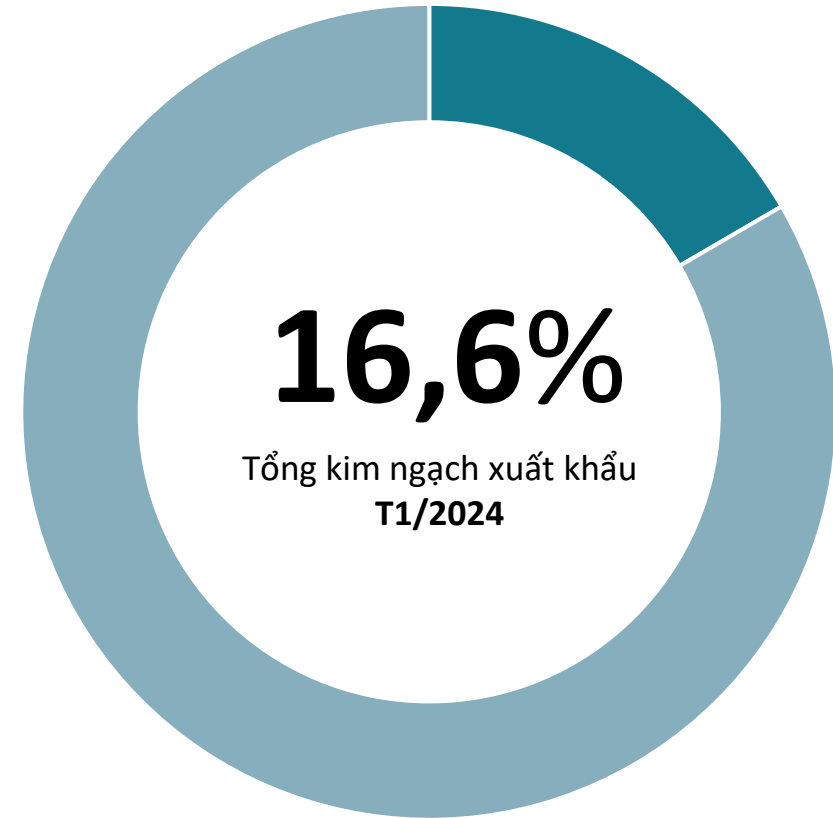


# THỦY SẢN

## TOP 5 doanh nghiệp về kim ngạch xuất khẩu T1/2024



## Tỷ trọng về kim ngạch của TOP 5 doanh nghiệp xuất khẩu T1/2024





01

### Nhập khẩu thủy sản của Hàn Quốc từ Nhật Bản giảm mạnh trong năm 2023

Theo Cục Hải quan Hàn Quốc, Hàn Quốc đã nhập khẩu cá và động vật có vỏ của Nhật Bản với tổng trị giá 151,9 triệu USD vào năm 2023, giảm 12,8% so với năm trước. Đây là mức giảm lớn nhất kể từ năm 2012, do những lo ngại của người dân Hàn Quốc về việc xả nước thải hạt nhân ra biển của Nhật Bản.

*Nguồn: koreaherald.com*

02

### Tổng nhập khẩu thủy sản năm 2023 của Hàn Quốc giảm

Năm 2023, nhập khẩu thủy sản của Hàn Quốc giảm do kinh tế đối mặt với nhiều khó khăn, nhu cầu tiêu thụ trong nước giảm. Theo số liệu thống kê của cơ quan Hải quan Hàn Quốc, tính chung cả năm 2023 nhập khẩu thủy sản của Hàn Quốc đạt 1,341 triệu tấn, trị giá 5,928 tỷ USD, giảm 15,9% về lượng và giảm 8,4% về trị giá so với năm 2022. Trong 10 thị trường cung cấp thủy sản lớn nhất năm 2023, Hàn Quốc tăng nhập khẩu thủy sản từ Trung Quốc, Peru, Chile, trong khi giảm nhập khẩu từ Nga, Việt Nam, Na Uy, Nhật Bản.

Năm 2024, nhập khẩu thủy sản của Hàn Quốc có khả năng tăng trở lại khi kinh tế Hàn Quốc được dự báo sẽ phục hồi. Ngân hàng Trung ương Hàn Quốc (BOK) dự báo tăng trưởng kinh tế của nước này sẽ đạt 2,1% trong năm 2024, tăng từ mức 1,4% của năm 2023. Tổ chức Hợp tác và Phát triển Kinh tế (OECD) và Quỹ Tiền tệ Quốc tế (IMF) cũng dự báo nền kinh tế Hàn Quốc sẽ tăng trưởng 2,3% vào năm 2024.

*Nguồn: Vasep*

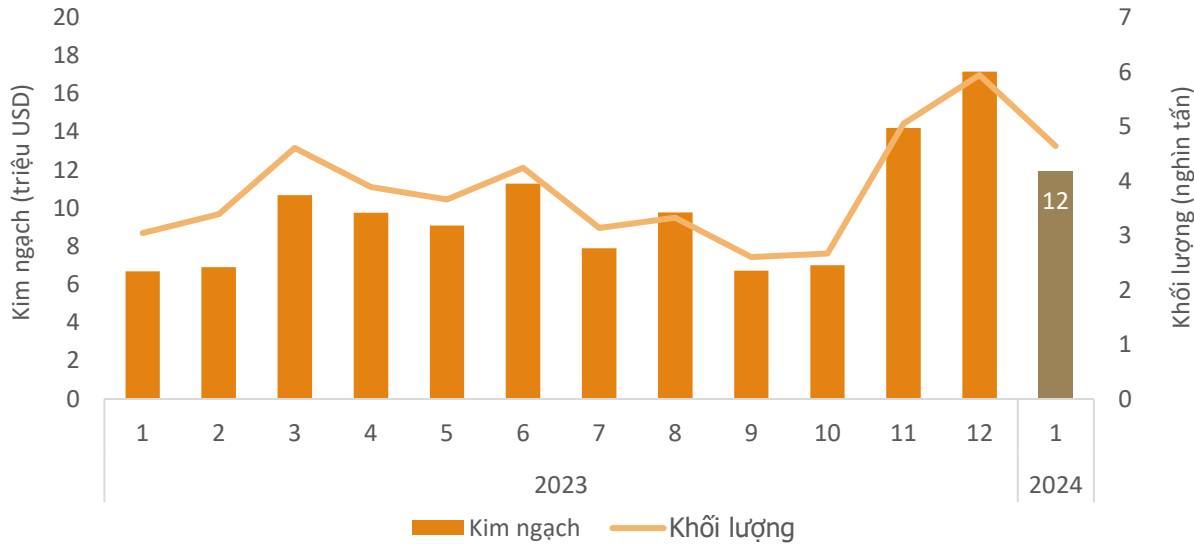


Tin liên quan



# CÀ PHÊ

## Khối lượng và giá trị cà phê xuất khẩu sang thị trường Hàn Quốc, T1/2024



## Kết quả xuất khẩu cà phê VN sang thị trường Hàn Quốc, T1/2024

### KIM NGẠCH

**11,9** triệu USD

↘ Giảm **31%** so với T12/2023

↗ Tăng **78%** so với T1/2023

↗ Cao hơn **2,1 triệu USD** so với bình quân theo tháng năm 2023

◇ Kim ngạch xuất khẩu tháng 1 năm 2024 đạt **10%** kim ngạch 2023.

### KHỐI LƯỢNG

**4,9** nghìn tấn

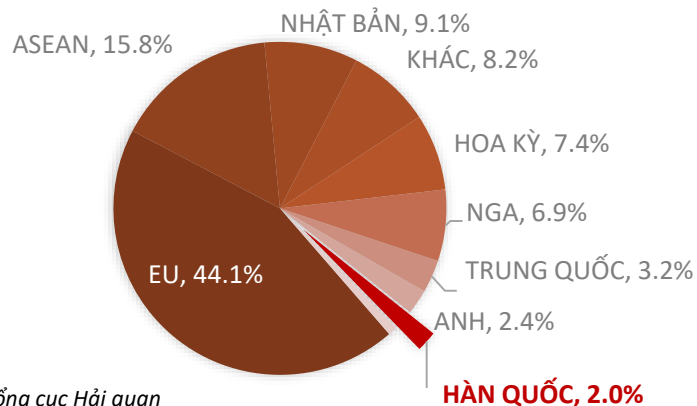
↘ Giảm **22%** so với T12/2023

↗ Tăng **53%** so với T1/2023

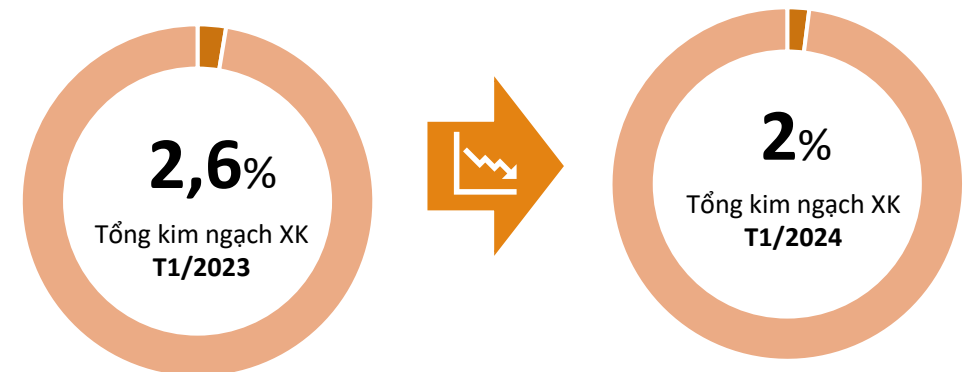
↗ Cao hơn **0,8 nghìn tấn** so với bình quân theo tháng năm 2023

◇ Khối lượng xuất khẩu tháng 1 năm 2024 đạt **10%** lượng năm 2023.

## Tỷ trọng giá trị cà phê Việt Nam sang thị trường Hàn Quốc, T1/2024



## Biến động tỷ trọng giá trị cà phê VN sang thị trường Hàn Quốc, T1/2024

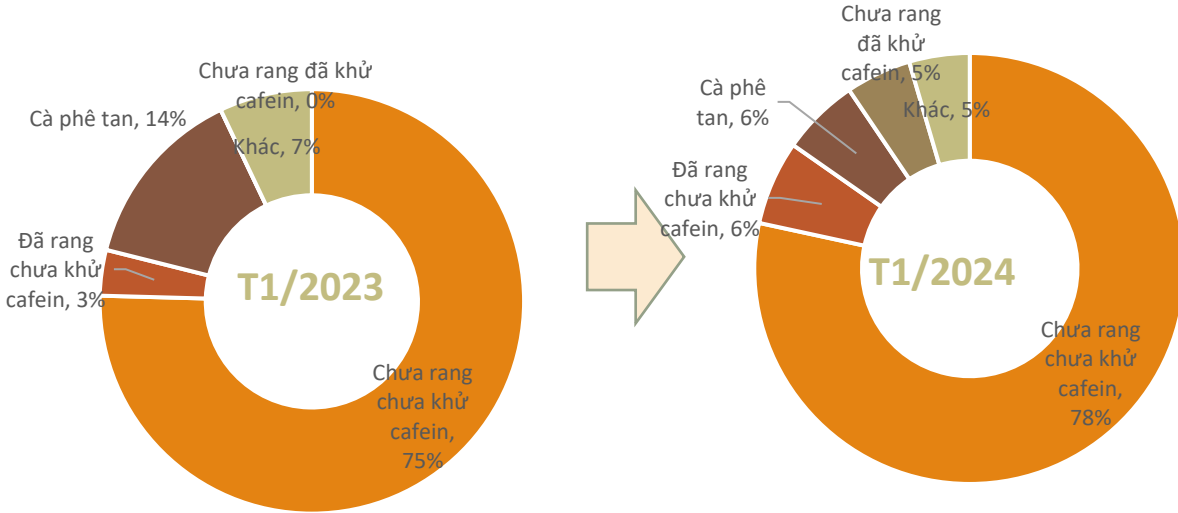






# CÀ PHÊ

## Cơ cấu chủng loại cà phê XK sang thị trường Hàn Quốc, T1/2024



## Kết quả xuất khẩu cà phê sang thị trường Hàn Quốc, T1/2024



### Chưa rang chưa khử caffein

Kim ngạch: **9,3** Triệu USD  
Giảm **26%** so với T12/2023  
Tăng **84%** so với T1/2023

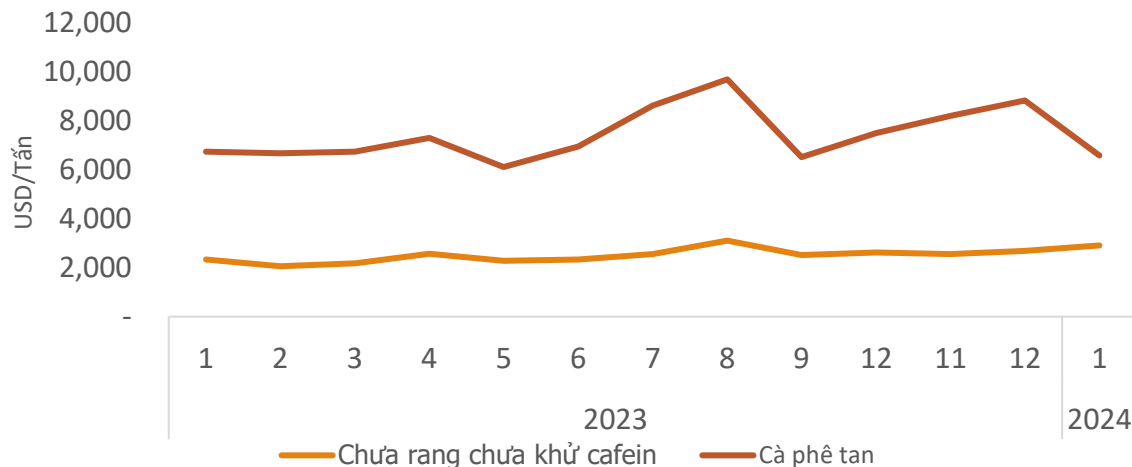
### Cà phê tan

Kim ngạch: **0,7** Triệu USD  
Giảm **71%** so với T12/2023  
Giảm **27%** so với T1/2023

### Đã rang chưa khử caffein

Kim ngạch: **0,7** Triệu USD  
Giảm **46%** so với T12/2023

## Giá cà phê xuất khẩu bình quân sang thị trường Hàn Quốc, T1/2024



### Cà phê tan

Giá xuất khẩu bình quân trong T1/2024 ở mức **6.567** USD/tấn, **giảm 25%** so với tháng trước, và **giảm 2%** so với cùng kỳ năm 2023.

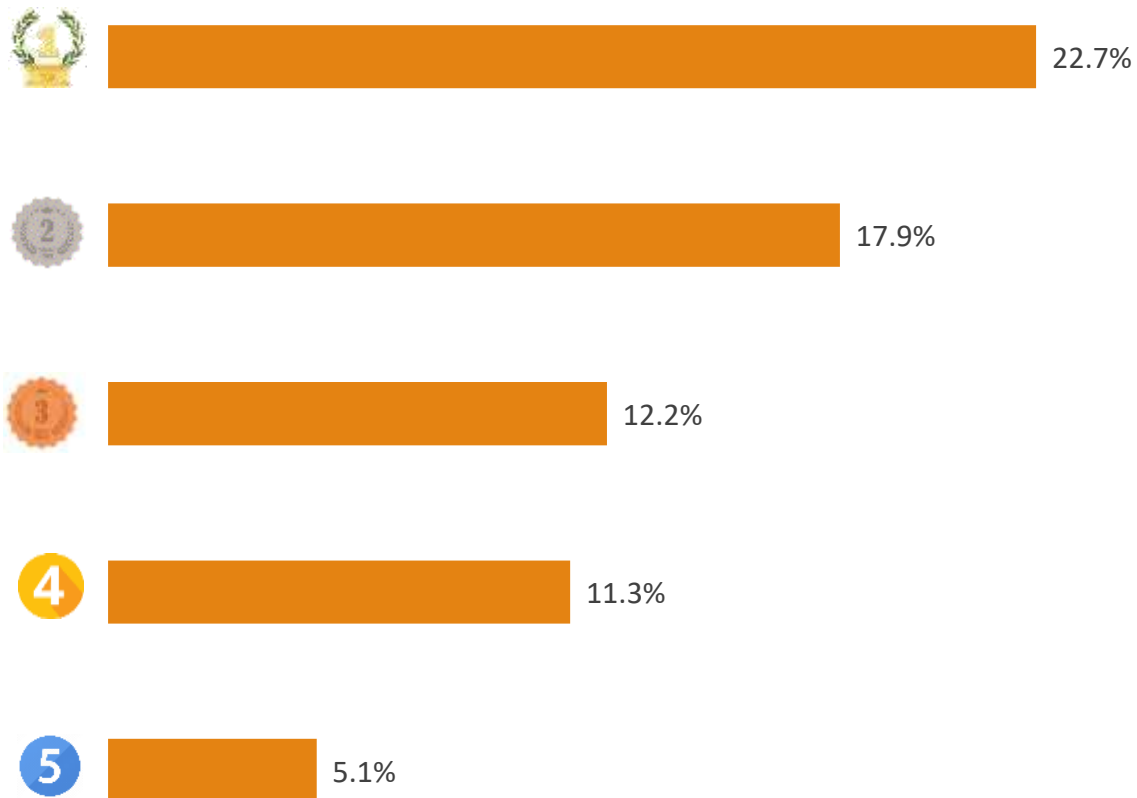
### Cà phê chưa rang chưa khử caffein

Giá xuất khẩu bình quân trong T1/2024 ở mức **2.906** USD/tấn, **tăng 8%** so với tháng trước; và **tăng 25%** so với cùng kỳ năm 2023.

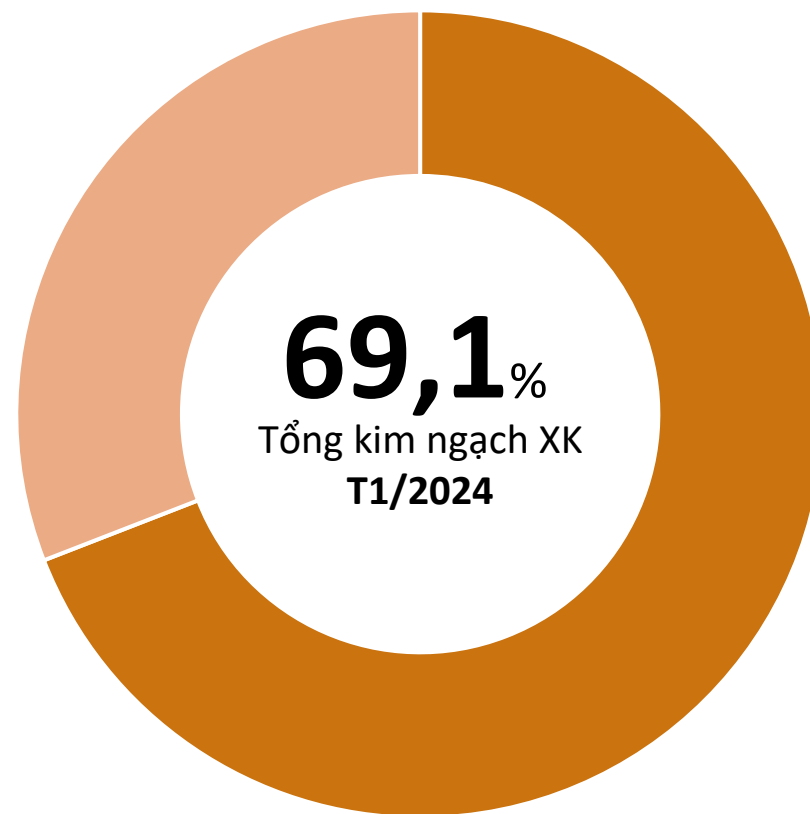


# CÀ PHÊ

## TOP 5 doanh nghiệp về kim ngạch xuất khẩu cà phê sang thị trường Hàn Quốc, T1/2024



## Tỷ trọng về kim ngạch của TOP 5 doanh nghiệp xuất khẩu cà phê sang thị trường Hàn Quốc, T1/2024





# CÀ PHÊ

## ĐIỂM TIN THỊ TRƯỜNG Cà PHÊ HÀN QUỐC



Theo Trung tâm Thương mại Quốc tế, năm 2023, Hàn Quốc nhập khẩu cà phê đạt 192,62 nghìn tấn, trị giá 1,11 tỷ USD, giảm 6,1% về lượng và giảm 14,9% về giá trị so với năm 2022.

Theo Korea Agrofood Data eXchange, doanh thu của thị trường cà phê tại Hàn Quốc sẽ đạt 2,2 tỷ USD vào năm 2024 và tiếp tục tăng trưởng trong giai đoạn 2024-2028, với tốc độ tăng trưởng dự kiến đạt 3,71%/năm. Sự tăng trưởng này phản ánh nhu cầu về cà phê tại thị trường Hàn Quốc vẫn tiếp tục tăng trưởng ổn định trong tương lai.

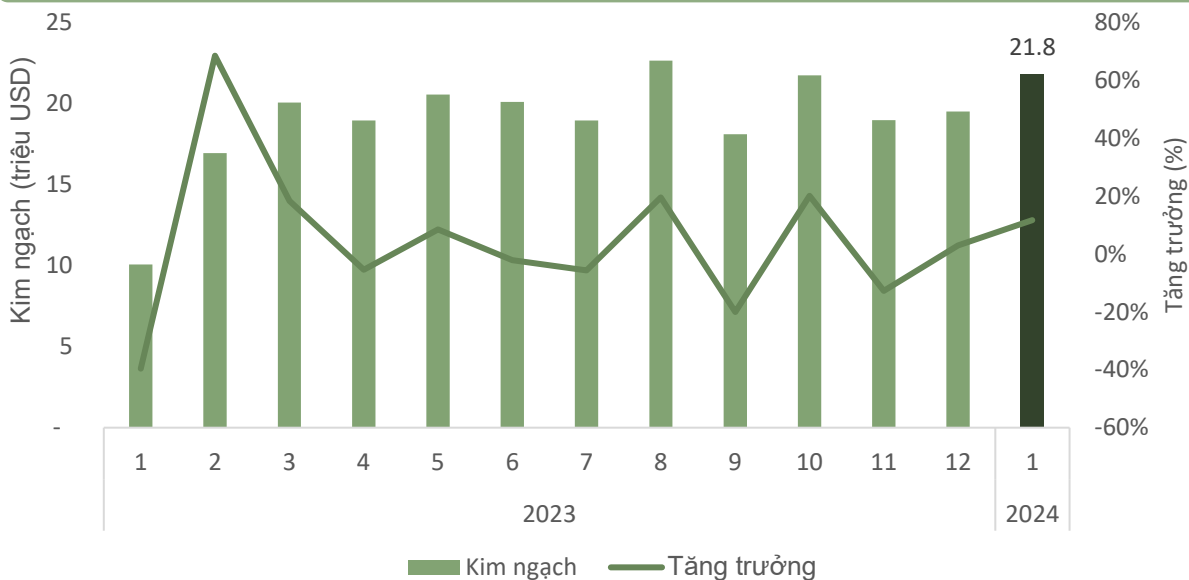
*Nguồn: Cục Xuất nhập khẩu – Bộ Công thương*





# RAU QUẢ (XUẤT KHẨU)

## Giá trị rau quả xuất khẩu sang thị trường Hàn Quốc, T1/2024



## Kết quả xuất khẩu rau quả sang thị trường Hàn Quốc, T1/2024

### KIM NGẠCH



Tăng **12%** so với T12/2023

Tăng **117%** so với T1/2023

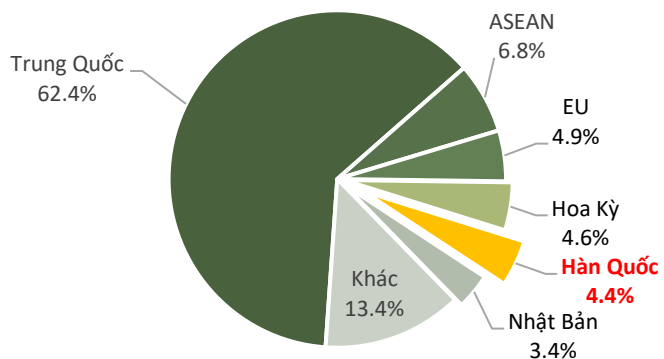
# 21,8

triệu USD

Cao hơn **2,96 triệu USD** so với bình quân theo tháng năm 2023

\* Kim ngạch xuất khẩu tháng 1 năm 2024 đạt **10%** kim ngạch 2023

## Tỷ trọng giá trị rau quả Việt Nam sang thị trường Hàn Quốc, T1/2024



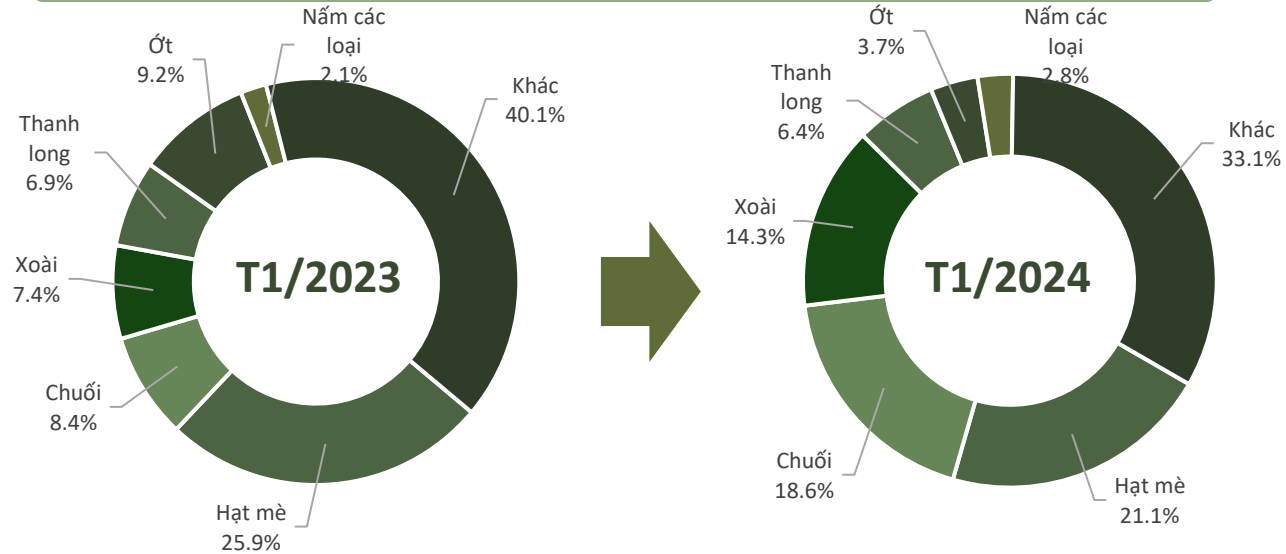
## Biến động tỷ trọng giá trị rau quả VN sang thị trường Hàn Quốc, T1/2024





# RAU QUẢ (XUẤT KHẨU)

## Cơ cấu chủng loại rau quả xuất khẩu sang thị trường Hàn Quốc, T1/2024



## Kết quả xuất khẩu rau quả sang thị trường Hàn Quốc, T1/2024



### Hạt mè

Kim ngạch: **4,5** triệu USD  
 Tăng **13%** so với T12/2023  
 Tăng **76%** so với T1/2023



### Chuối

Kim ngạch: **4,1** triệu USD  
 Tăng **21%** so với T12/2023  
 Tăng **379%** so với T1/2023



### Xoài

Kim ngạch: **3,1** triệu USD  
 Tăng **32%** so với T12/2023  
 Tăng **319%** so với T1/2023



### Thanh long

Kim ngạch: **1,4** triệu USD  
 Tăng **5,9%** so với T12/2023  
 Tăng **100%** so với T1/2023



### Ớt

Kim ngạch: **0,81** triệu USD  
 Giảm **1%** so với T12/2023  
 Giảm **13%** so với T1/2023



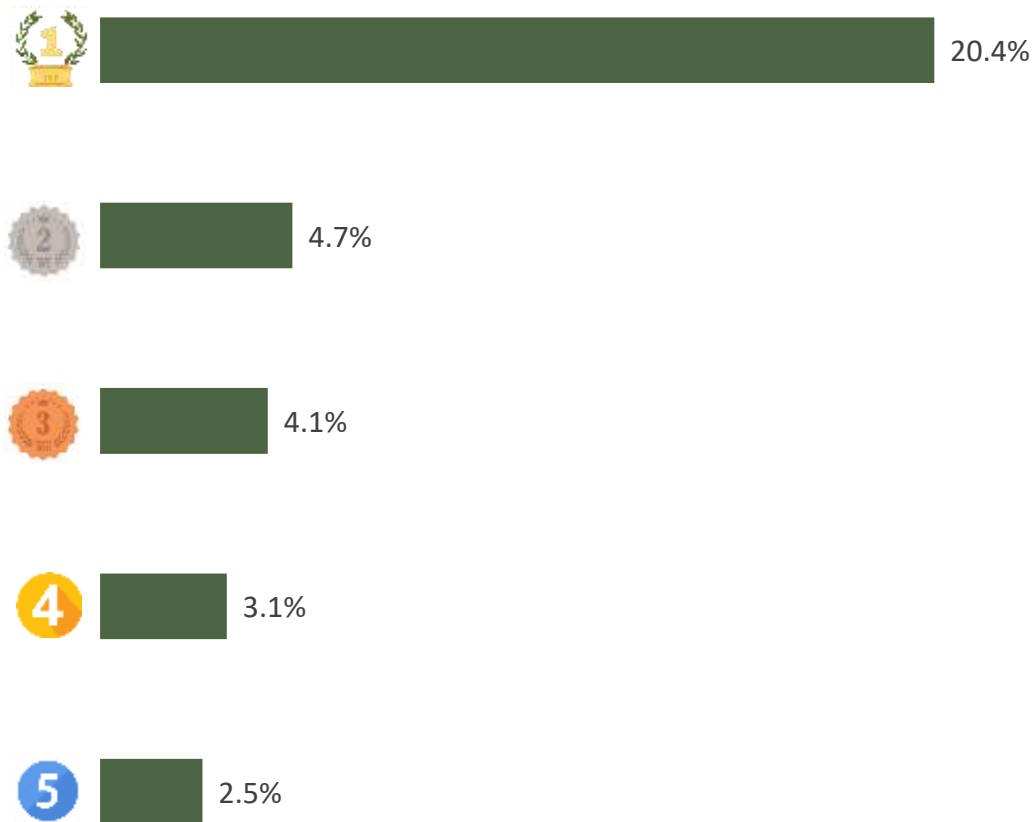
### Nấm các loại

Kim ngạch: **0,6** triệu USD  
 Tăng **15%** so với T12/2023  
 Tăng **190%** so với T1/2023

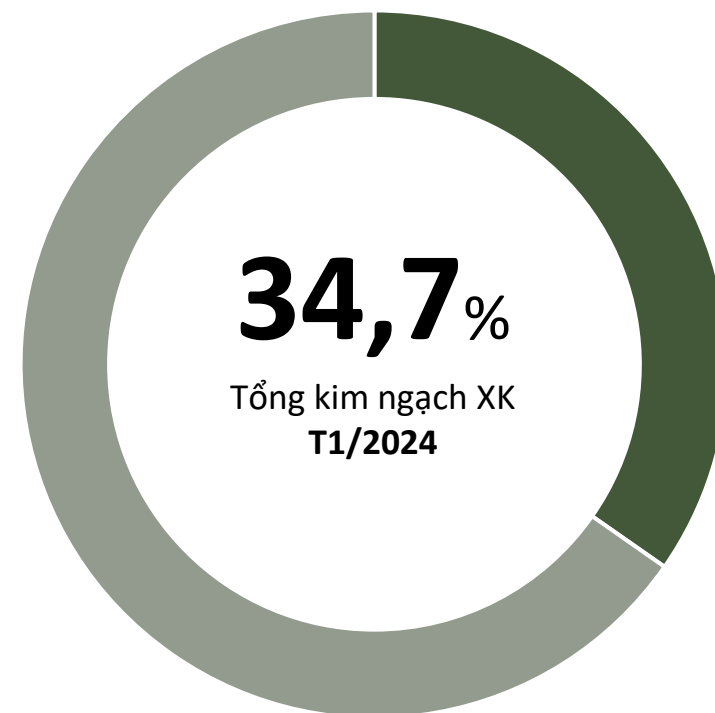


# RAU QUẢ (XUẤT KHẨU)

TOP 5 doanh nghiệp về kim ngạch xuất khẩu  
sang thị trường Hàn Quốc, T1/2024



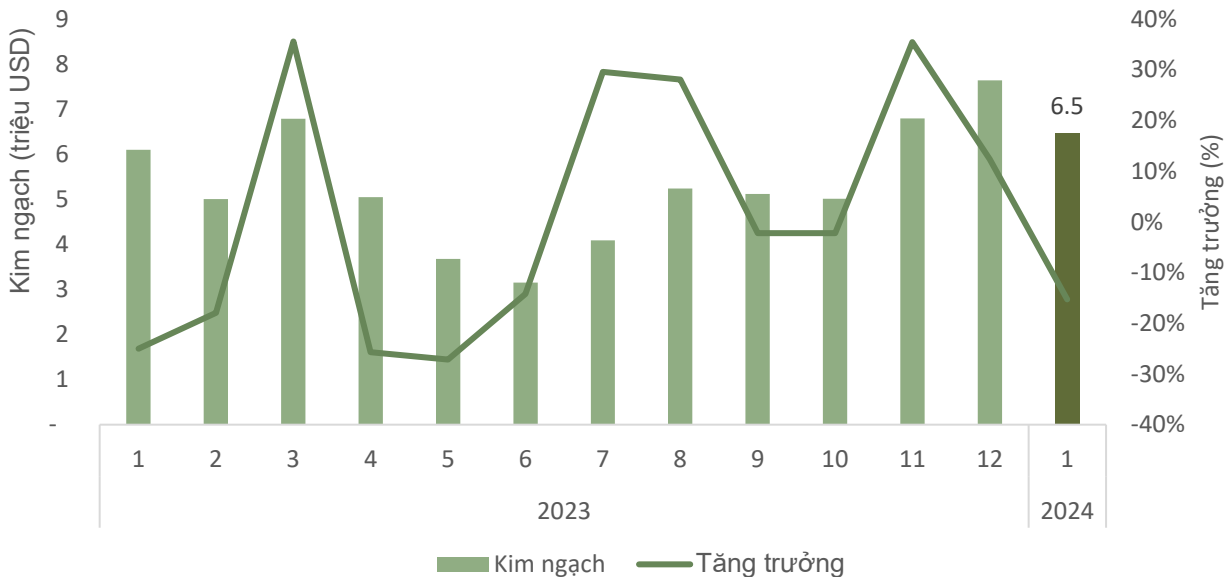
Tỷ trọng về kim ngạch của TOP 5 doanh nghiệp xuất khẩu  
sang thị trường Hàn Quốc, T1/2024





# RAU QUẢ (NHẬP KHẨU)

## Giá trị rau quả nhập khẩu từ thị trường Hàn Quốc, T1/2024



## Kết quả nhập khẩu rau quả từ thị trường Hàn Quốc, T1/2024

### KIM NGẠCH



**6,5**  
triệu USD

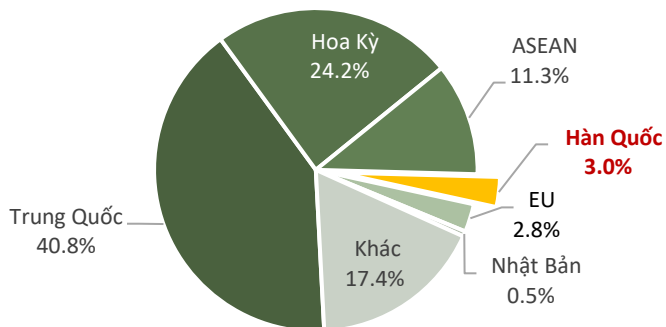
Giảm **15%** so với T12/2023

Tăng **6%** so với T1/2023

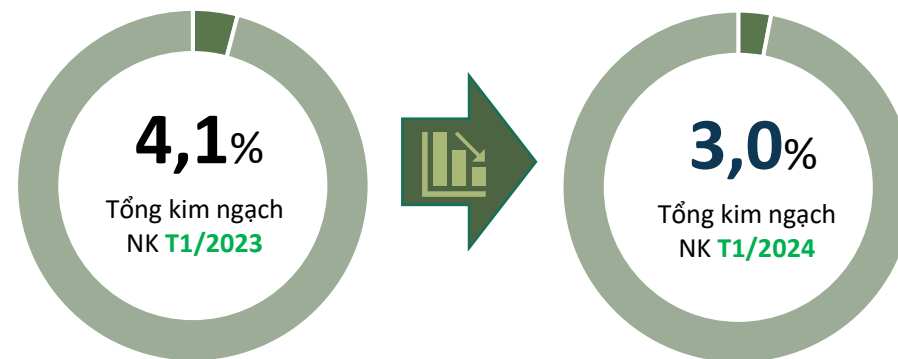
Cao hơn hơn **1,2 triệu USD** so với bình quân theo tháng năm 2023

Kim ngạch xuất khẩu tháng 1 năm 2024 đạt **10%** kim ngạch 2023

## Tỷ trọng giá trị rau quả nhập khẩu từ thị trường Hàn Quốc, T1/2024



## Biến động tỷ trọng giá trị rau quả NK từ thị trường Hàn Quốc, T1/2024

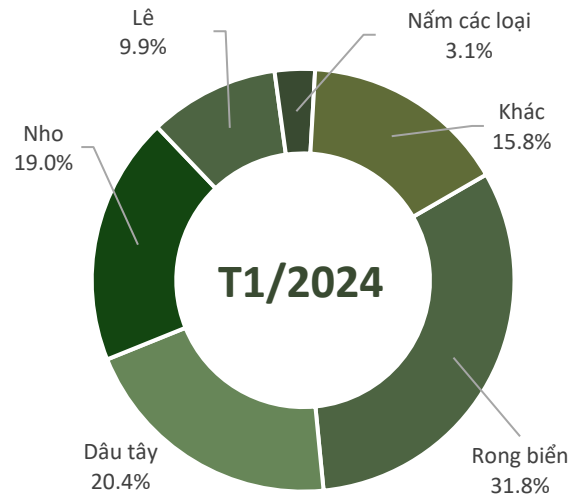
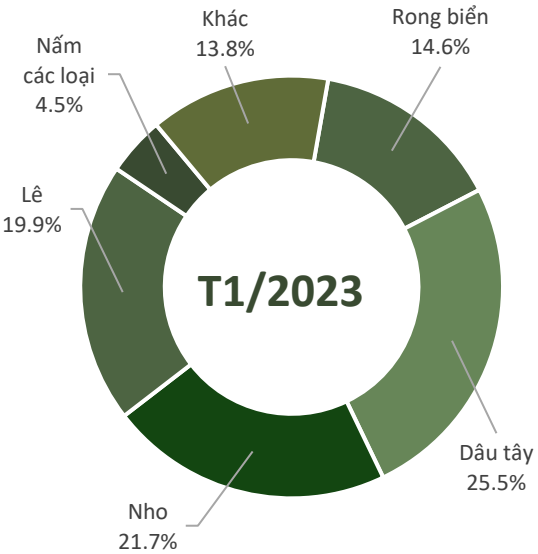




# RAU QUẢ (NHẬP KHẨU)

## Cơ cấu chủng loại rau quả nhập khẩu từ thị trường Hàn Quốc, T1/2024

## Kết quả nhập khẩu rau quả từ thị trường Hàn Quốc, T1/2024



### Rong biển

Kim ngạch: **2,1** triệu USD  
Giảm **23%** so so với T12/2023  
Tăng **131%** so với T1/2023



### Dâu tây

Kim ngạch: **1,3** triệu USD  
Giảm **36%** so với T12/2023  
Giảm **15%** so với T1/2023



### Nho

Kim ngạch: **1,2** triệu USD  
Giảm **7%** so với T12/2023  
Giảm **7%** so với T1/2023



### Lê

Kim ngạch: **644** nghìn USD  
Giảm **4%** so với T12/2023  
Giảm **47%** so với T1/2023



### Nấm các loại

Kim ngạch: **199** nghìn USD  
Giảm **18%** so so với T12/2023  
Giảm **27%** so với T1/2023



01

Theo Cơ quan khảo sát giá Korea Price Information, giá cả rau quả tăng mạnh trong dịp Tết đặc biệt là các loại trong mâm cỗ cúng truyền thống của Hàn Quốc. Do mưa lớn thường xuyên, sâu bệnh và thời tiết lạnh, sản lượng trái cây năm 2023 giảm đáng kể đã đẩy giá các sản phẩm này lên cao. Giá rau củ quả gần đây cũng tăng nhanh do bị ảnh hưởng từ đợt rét đậm vừa qua.

*Nguồn: Bnews.vn*

02

Theo báo cáo “Triển vọng nông nghiệp 2024” do Viện Kinh tế Nông thôn Hàn Quốc công bố vào ngày 18/2, nhập khẩu trái cây đông lạnh năm 2023 của Hàn Quốc là 64.000 tấn, tăng 6% so với năm 2022 (60.000 tấn). Nhập khẩu trái cây đông lạnh năm 2024 dự kiến sẽ tăng hơn nữa do chính phủ Hàn Quốc áp dụng thuế hạn ngạch nhằm giảm hoặc miễn thuế đối với trái cây nhập khẩu để ổn định giá trái cây trong nước.

*Nguồn: Tridge.com*



01

Ủy ban nhân dân huyện Chợ Mới (An Giang) tổ chức lễ công bố xuất khẩu 13 tấn xoài hạt lép sang Hàn Quốc vào ngày 19/2. Đây là sự kiện mang tính bước ngoặt có ý nghĩa quan trọng đối với ngành nông nghiệp địa phương, không chỉ mang lại cơ hội kinh tế lớn cho trái xoài mà còn giúp thúc đẩy hình ảnh và uy tín của nông sản của tỉnh An Giang trên thị trường quốc tế.

*Nguồn: Nongnghiep.vn*

02

Trong tháng 2/2024, Bắc Giang xuất khẩu lô gấc đông lạnh đầu tiên sang Hàn Quốc. Lô gấc có khối lượng hơn 4 tấn, trị giá gần 10.000 USD, do HTX Nông nghiệp Gấc Việt và công ty cổ phần Gimex Việt Nam phối hợp, liên kết sản xuất và phát triển thị trường. Thị trường Hàn Quốc được đánh giá là rất tiềm năng với trái gấc Việt Nam do có địa lý gần, thời gian vận chuyển nhanh và mục đích sử dụng đa dạng.

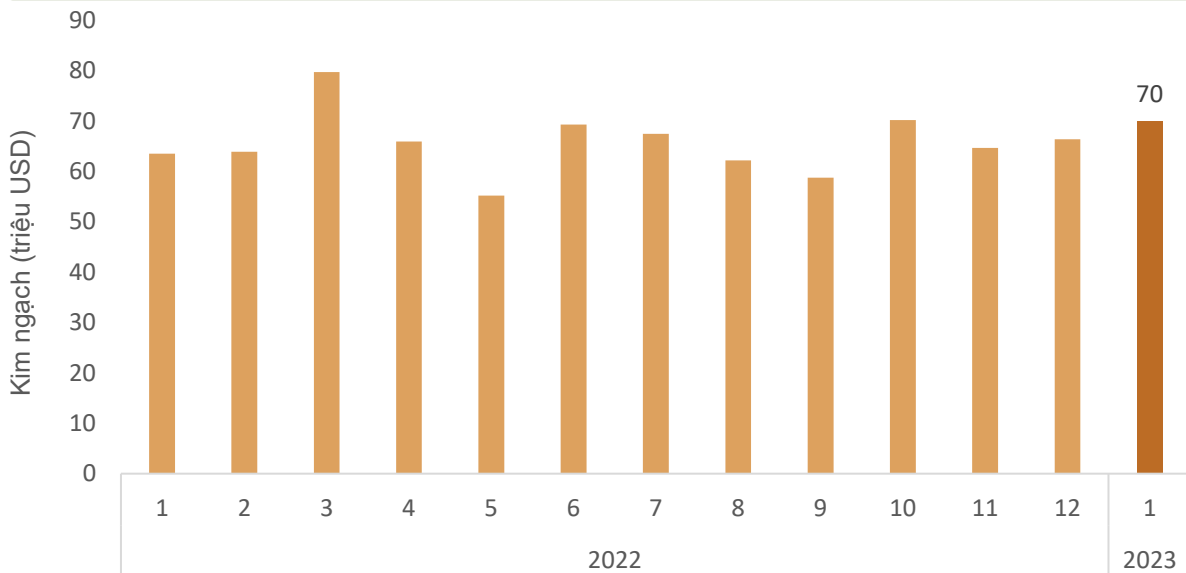
*Nguồn: Thongtincongtuong.vn*





# GỠ VÀ SP GỠ

## Giá trị gỗ và SP gỗ xuất khẩu sang thị trường Hàn Quốc, T1/2024



## Kết quả xuất khẩu gỗ và SP gỗ sang thị trường Hàn Quốc, T1/2024

### KIM NGẠCH



**70**  
triệu USD

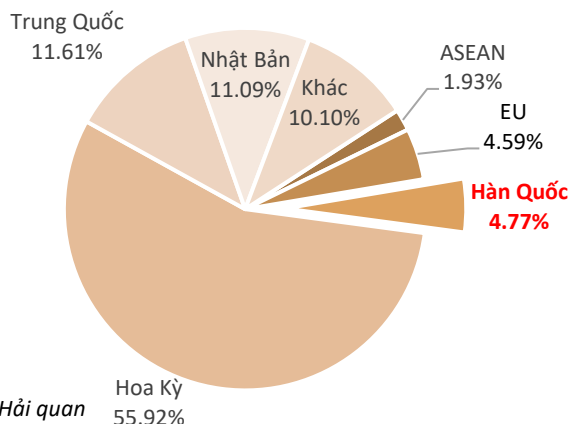
➔ Tăng **6%** so với T12/2023

➔ Tăng **10%** so với T1/2023

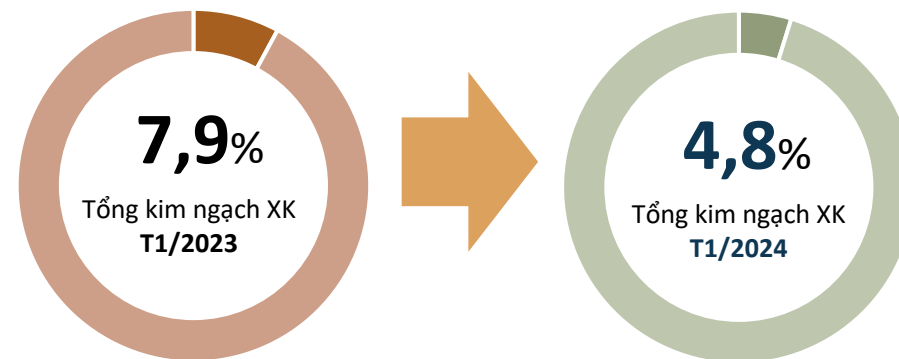
➔ Cao hơn **4 triệu USD** so với bình quân theo tháng năm 2023

\* Kim ngạch xuất khẩu tháng 1 năm 2024 đạt **8,9%** kim ngạch 2023

## Tỷ trọng giá trị gỗ và SP gỗ sang thị trường Hàn Quốc, T1/2024



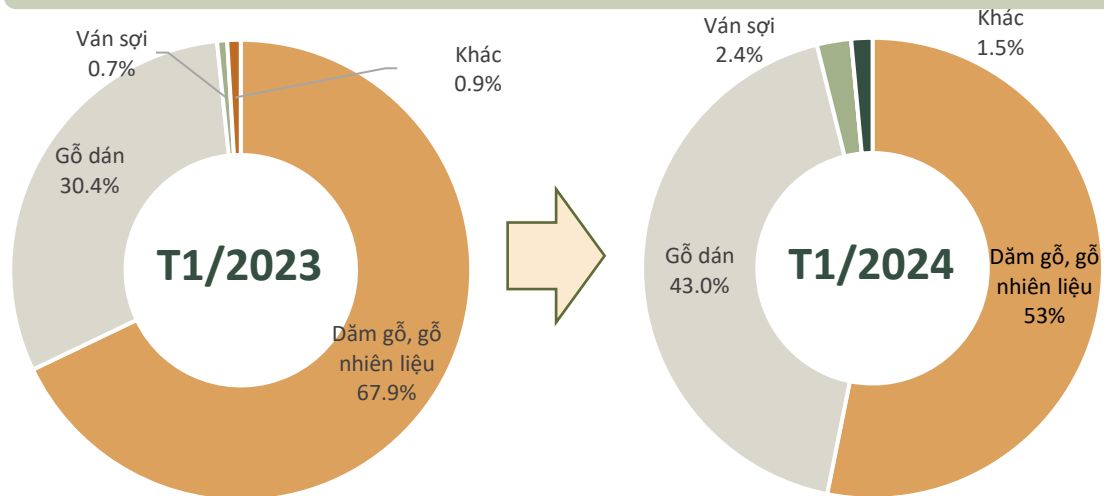
## Biến động tỷ trọng giá trị gỗ và SP gỗ sang thị trường Hàn Quốc, T1/2024





# GỠ VÀ SP GỠ

## Cơ cấu chủng loại gỗ và SP gỗ XK sang thị trường Hàn Quốc, T1/2024



## Kết quả xuất khẩu gỗ và SP gỗ sang thị trường Hàn Quốc, T1/2024



### Dăm gỗ

Kim ngạch: **25,9** triệu USD  
 Tăng **8%** so với T12/2023  
 Giảm **24%** so với T1/2023



### Gỗ dán

Kim ngạch: **20,9** triệu USD  
 Tăng **11%** so với T12/2023  
 Tăng **37%** so với T1/2023



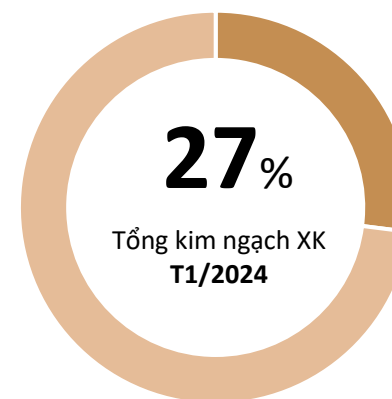
### Ván sợi

Kim ngạch: **1,2** triệu USD  
 Tăng **28%** so với T12/2023  
 Tăng **230%** so với T1/2023

## TOP 5 doanh nghiệp về kim ngạch XK sang thị trường Hàn Quốc, T1/2024



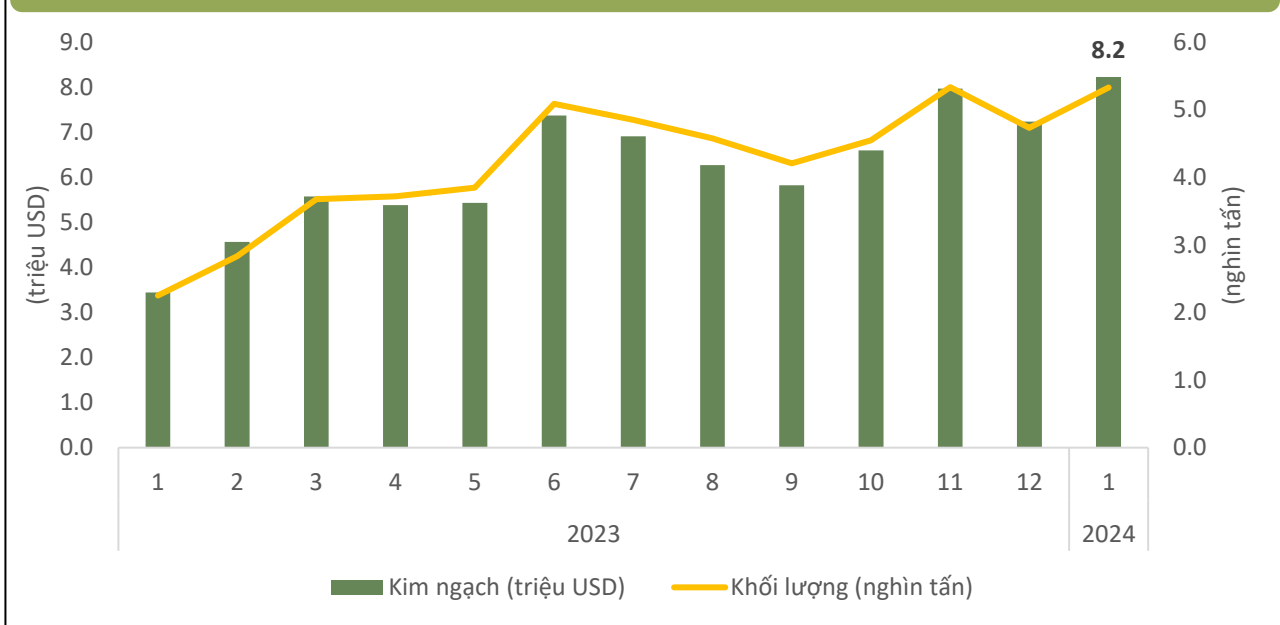
## Tỷ trọng về kim ngạch của TOP 5 doanh nghiệp xuất khẩu sang thị trường Hàn Quốc, T1/2024





# CAO SU

## Khối lượng và giá trị cao su xuất khẩu sang thị trường Hàn Quốc, T1/2024



## Kết quả xuất khẩu cao su sang thị trường Hàn Quốc, T1/2024

### KIM NGẠCH

**8,2** triệu USD

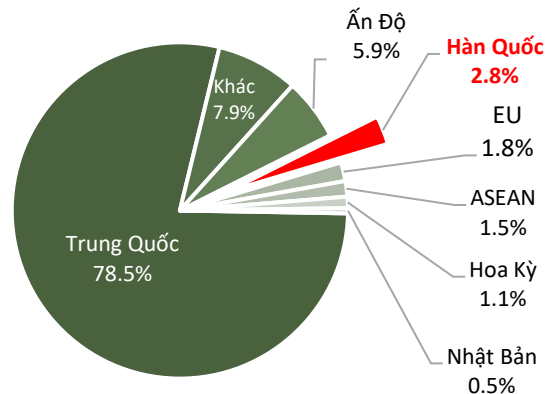
- ↗ Tăng **14%** so với T12/2023
- ↗ Tăng **139%** so với T1/2023
- ↑ Cao hơn **1,53 triệu USD** so với bình quân theo tháng năm 2023
- ❖ Kim ngạch xuất khẩu tháng 1 năm 2024 đạt **11,3%** kim ngạch năm 2023

### KHỐI LƯỢNG

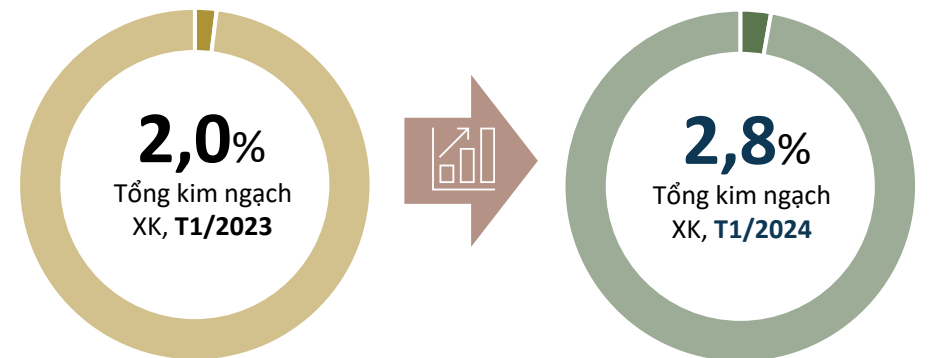
**5,3** nghìn tấn

- ↗ Tăng **13%** so với T12/2023
- ↗ Tăng **137%** so với T1/2023
- ↑ Cao hơn **1,33 nghìn tấn** so với bình quân theo tháng năm 2023
- ❖ Kim ngạch xuất khẩu tháng 1 năm 2024 đạt **11%** khối lượng năm 2023

## Tỷ trọng giá trị cao su của Việt Nam sang thị trường Hàn Quốc, T1/2024



## Biến động tỷ trọng giá trị cao su của VN sang thị trường Hàn Quốc, T1/2024

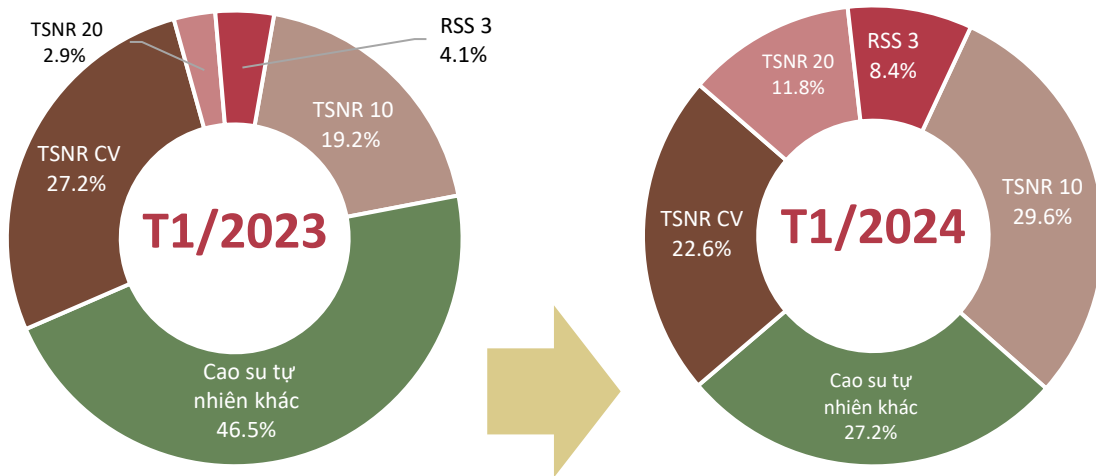


Nguồn: Tổng hợp từ số liệu của Tổng cục Hải quan



# CAO SU

## Cơ cấu chủng loại cao su xuất khẩu sang thị trường Hàn Quốc, T1/2024



## Kết quả xuất khẩu cao su sang thị trường Hàn Quốc, T1/2024



### Cao su tự nhiên khác

Kim ngạch: **1,9** triệu USD  
Giảm **21%** so với T1/2024  
Giảm **25%** so với T1/2023



### TSNR CV

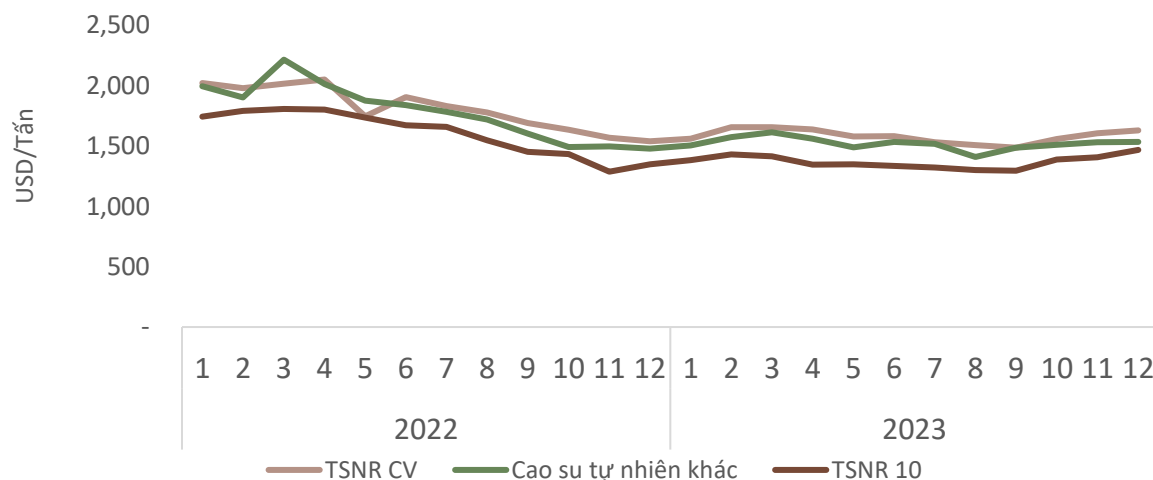
Kim ngạch: **1,57** triệu USD  
Tăng **15%** so với T1/2024  
Tăng **6%** so với T1/2023



### TSNR 10

Kim ngạch: **2,05** triệu USD  
Tăng **15%** so với T1/2024  
Tăng **96%** so với T1/2023

## Giá cao su Việt Nam XK bình quân sang thị trường Hàn Quốc, T1/2024



### Cao su tự nhiên khác

Giá xuất khẩu bình quân trong T1/2024 ở mức **1.535** USD/tấn; tăng **0,2%** so với tháng trước; và tăng **4%** so với cùng kỳ năm 2023.

### TSNR CV

Giá xuất khẩu bình quân trong T1/2024 ở mức **1.629** USD/tấn; tăng **1,5%** so với tháng trước; và tăng **6%** so với cùng kỳ năm 2023.

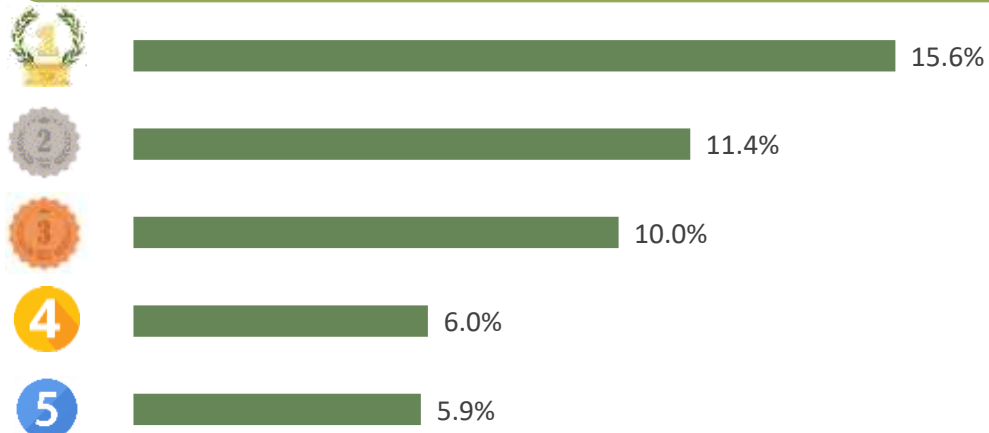
### TSNR 10

Giá xuất khẩu bình quân trong T1/2024 ở mức **1.468** USD/tấn; tăng **4%** so với tháng trước; và tăng **9%** so với cùng kỳ năm 2023.

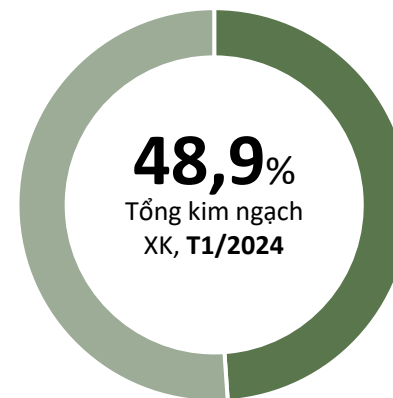


# CAO SU

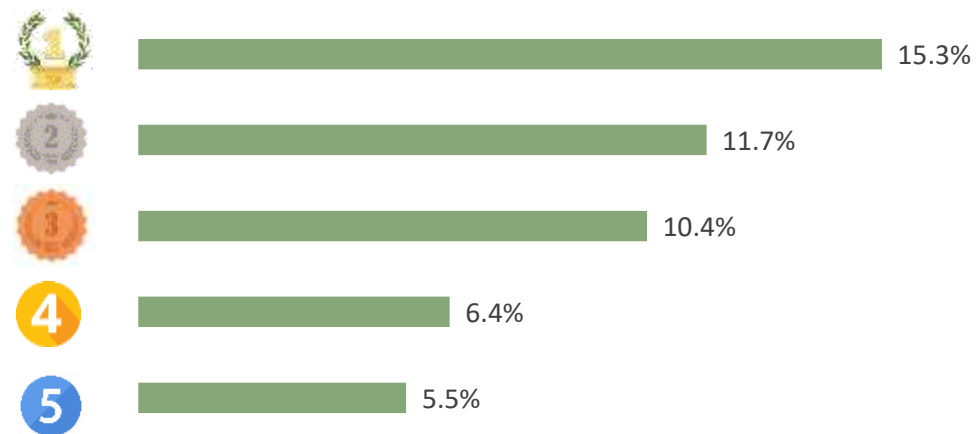
## TOP 5 doanh nghiệp về kim ngạch xuất khẩu cao su sang thị trường Hàn Quốc, T1/2024



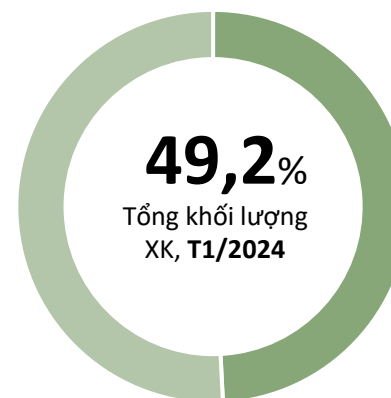
## Tỷ trọng về kim ngạch của TOP 5 doanh nghiệp xuất khẩu cao su sang thị trường Hàn Quốc, T1/2024



## TOP 5 doanh nghiệp về khối lượng xuất khẩu cao su sang thị trường Hàn Quốc, T1/2024



## Tỷ trọng về khối lượng của TOP 5 doanh nghiệp xuất khẩu cao su sang thị trường Hàn Quốc, T1/2024





# CAO SU

## ĐIỂM TIN THỊ TRƯỜNG CAO SU HÀN QUỐC



Năm 2023, ba hãng sản xuất lốp xe lớn của Hàn Quốc là Hankook, Kumho và Nexans đều có mức tăng trưởng cao so với năm 2022. Doanh thu của Kumho năm 2023 là 4,0414 nghìn tỷ Won, tăng 13,5% so với năm 2022, doanh thu của Nexans là 2,7017 nghìn tỷ Won, tăng 4,02% và doanh thu của Hankook là 8,9396 nghìn tỷ Won, tăng 6,5% so với năm 2022. Lợi nhuận của Kumho năm 2023 đạt mức cao kỷ lục là 411 tỷ won, tăng 1676,5% so với năm 2022. Hankook công bố lợi nhuận năm 2023 là 1,3279 nghìn tỷ Won, tăng 88,1% so với năm trước. Nexans báo cáo lỗ 54,2 tỷ won vào năm 2022, nhưng đã chuyển sang thặng dư vào năm 2023, đạt lợi nhuận là 186,7 tỷ won.

Giá cước vận tải đường biển ổn định và giá nguyên liệu đầu vào giảm trong năm qua là nền tảng cho sự cải thiện về hiệu quả hoạt động của các hãng sản xuất lốp Hàn Quốc. Đồng thời, giá cao su tổng hợp, cao su tự nhiên và muội than (chiếm khoảng 60% chi phí nguyên liệu lốp xe) giảm trong năm 2023.

*Nguồn: Nate.com*



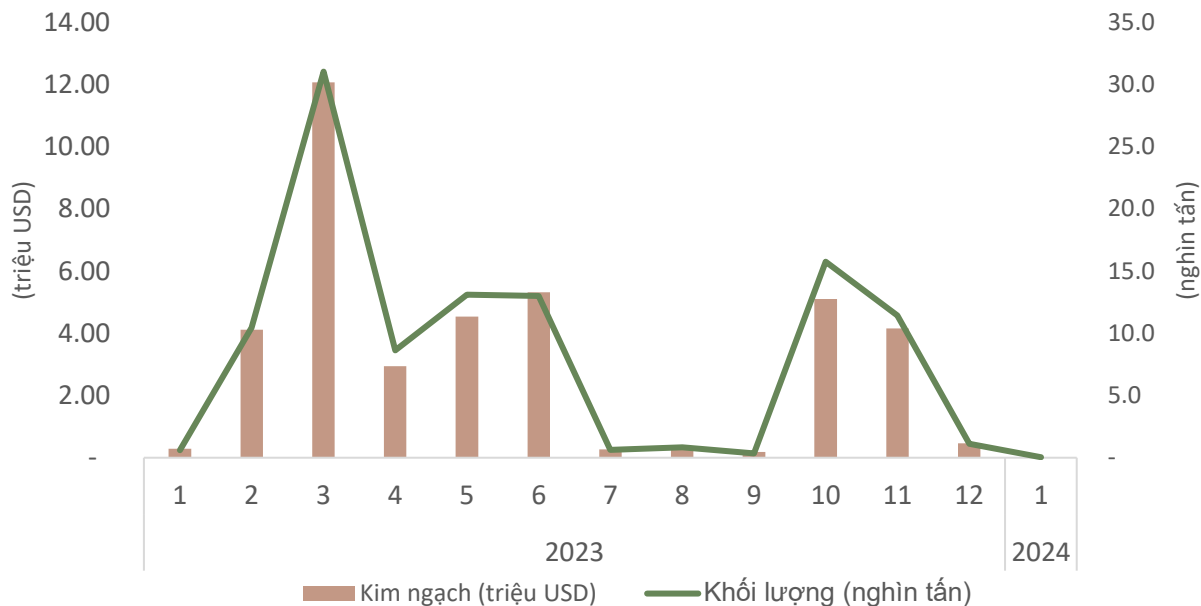
Tin liên quan





# SẢN VÀ SẢN PHẨM TỪ SẢN

## Khối lượng và giá trị sản và sản phẩm từ sản XK sang thị trường Hàn Quốc, T1/2024



## Kết quả XK sản và sản phẩm từ sản sang thị trường Hàn Quốc, T1/2024

### KIM NGẠCH

**26,72** nghìn USD

↘ Giảm **94%** so với T12/2023

↘ Giảm **91%** so với T1/2023

↓ Thấp hơn **3,3 triệu USD** so với bình quân theo tháng năm 2023

\* Kim ngạch xuất khẩu tháng 1 năm 2024 đạt **0,1%** kim ngạch năm 2023

### KHỐI LƯỢNG

**42** tấn

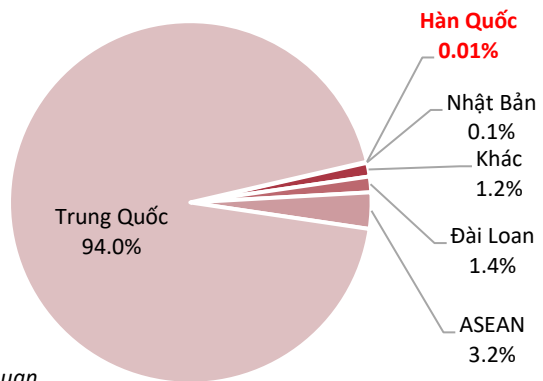
↘ Giảm **96%** so với T12/2023

↘ Giảm **93%** so với T1/2023

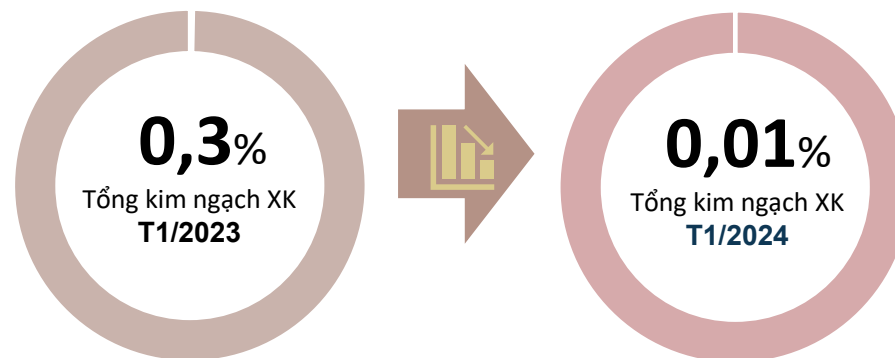
↓ Thấp hơn **8,9 nghìn tấn** so với bình quân theo tháng năm 2023

\* Kim ngạch xuất khẩu tháng 1 năm 2024 đạt **0,04%** khối lượng năm 2023

## Tỷ trọng giá trị sản và sản phẩm từ sản sang thị trường Hàn Quốc, T1/2024



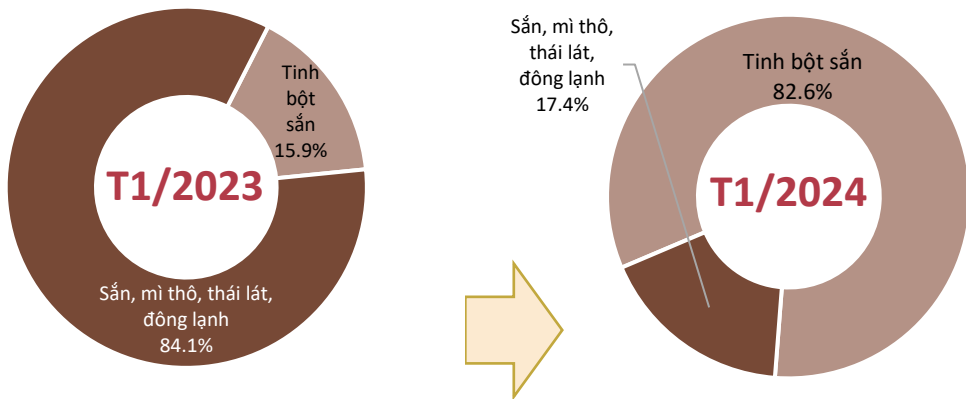
## Biến động tỷ trọng giá trị sản & sản phẩm từ sản sang thị trường Hàn Quốc, T1/2024





# SẺN VÀ SẢN PHẨM TỪ SẺN

## Cơ cấu chủng loại sẻn và SP từ sẻn XK sang thị trường Hàn Quốc, T1/2024



## Kết quả XK sẻn và SP từ sẻn sang thị trường Hàn Quốc, T1/2024



### Sẻn thô, thái lát, đông lạnh

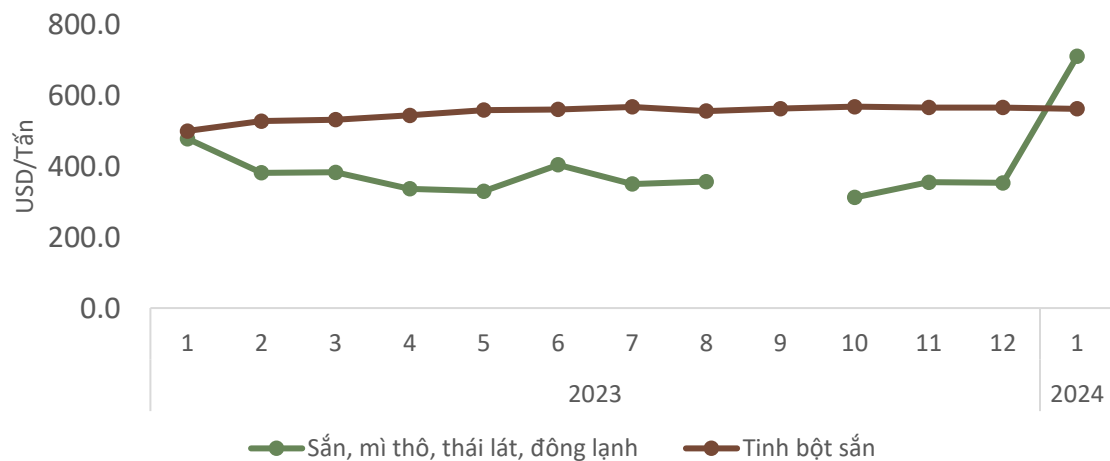
Kim ngạch: **5,36** nghìn USD  
Giảm **98%** so với T12/2023  
Giảm **98%** so với T1/2023



### Tinh bột sẻn

Kim ngạch: **21,36** nghìn USD  
Giảm **89%** so với T12/2023  
Giảm **54%** so với T1/2023

## Giá sẻn và SP từ sẻn XK bình quân sang thị trường Hàn Quốc, T1/2024



### Sẻn thô, thái lát, đông lạnh

Giá xuất khẩu bình quân trong T1/2024 ở mức **710** USD/tấn; **tăng 101%** so với tháng trước; và **tăng 49%** so với cùng kỳ năm 2023.


### Tinh bột sẻn

Giá xuất khẩu bình quân trong T1/2024 ở mức **562** USD/tấn; **giảm 0,7%** so với tháng trước; và **tăng 13%** so với cùng kỳ năm 2023.

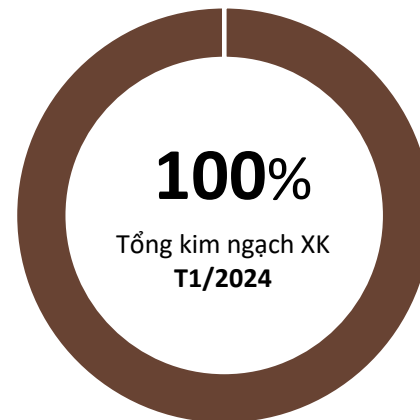


# SẢN VÀ SẢN PHẨM TỪ SẢN

## TOP 5 doanh nghiệp về kim ngạch XK sang thị trường Hàn Quốc, T1/2024



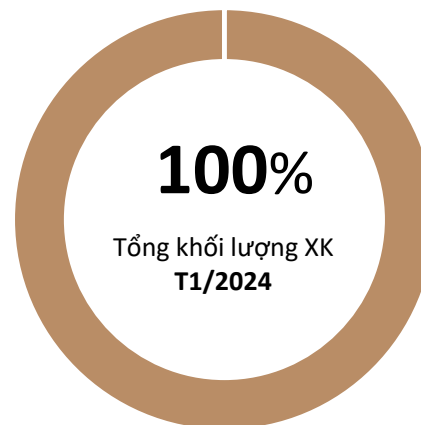
## Tỷ trọng về kim ngạch của TOP 5 DN XK sang thị trường Hàn Quốc, T1/2024



## TOP 5 DN về khối lượng XK sang thị trường Hàn Quốc, T1/2024



## Tỷ trọng về khối lượng của TOP 5 DN XK sang thị trường Hàn Quốc, T1/2024





# SẺN VÀ SẢN PHẨM TỪ SẺN

## ĐIỂM TIN THỊ TRƯỜNG SẺN VÀ SP TỪ SẺN HÀN QUỐC



Theo số liệu thống kê của cơ quan Hải quan Hàn Quốc, trong năm 2023, Việt Nam là thị trường cung cấp sẻn lớn nhất cho thị trường Hàn Quốc, với 94,13 nghìn tấn, trị giá 38,65 triệu USD, giảm 33,4% về lượng và giảm 35,5% về trị giá so năm 2022. Thị phần sẻn của Việt Nam chiếm 51,09% trong tổng lượng sẻn nhập khẩu của Hàn Quốc, cao hơn mức 45,41% năm 2022.

Về tinh bột sẻn, Việt Nam là thị trường cung cấp tinh bột sẻn lớn thứ 2 cho thị trường Hàn Quốc trong năm 2023, với 5,3 nghìn tấn, trị giá 3,03 triệu USD, tăng 32,5% về lượng và tăng 29,4% về trị giá so với năm 2022. Năm 2023, thị phần tinh bột sẻn của Việt Nam chiếm 14,38% trong tổng lượng tinh bột sẻn nhập khẩu của thị trường Hàn Quốc, tăng 11,13% so với năm 2022.



TIN LIÊN QUAN

# Ipsard

## AGRO@INFO

Ý kiến góp ý, xin vui lòng gửi đến:

**TRUNG TÂM THÔNG TIN PHÁT TRIỂN NÔNG NGHIỆP NÔNG THÔN**  
**VIỆN CHÍNH SÁCH VÀ CHIẾN LƯỢC PHÁT TRIỂN NÔNG NGHIỆP NÔNG THÔN**

Địa chỉ: *Số 16 Thụy Khuê, P. Thụy Khuê, Q. Tây Hồ, Hà Nội*

Email: [thongtinthitruong@ipsard.gov.vn](mailto:thongtinthitruong@ipsard.gov.vn); [info@agro.gov.vn](mailto:info@agro.gov.vn)

Website: <http://agro.gov.vn/>



Xem thêm báo cáo