

Số Tháng 4/2024

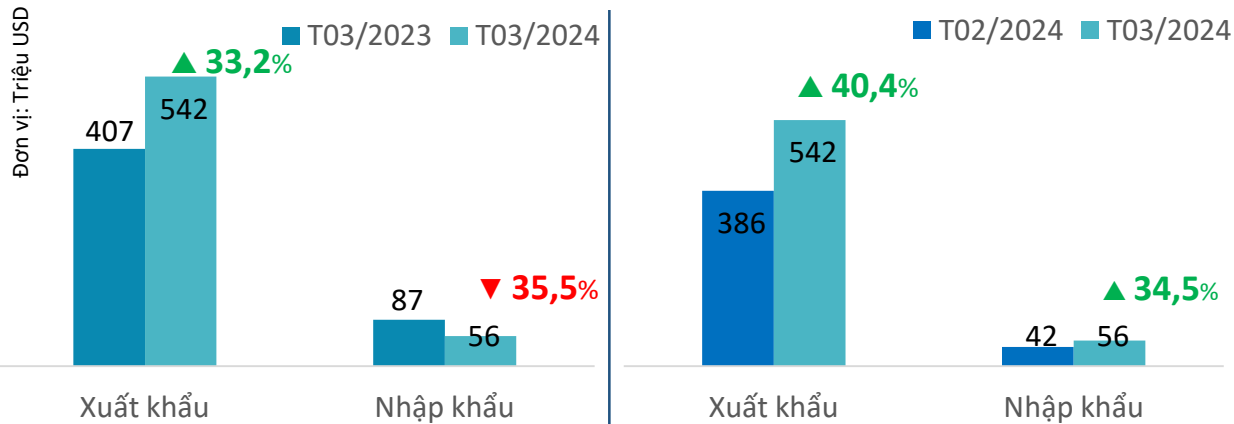


BÁO CÁO TÌNH HÌNH XUẤT KHẨU NÔNG LÂM THỦY SẢN

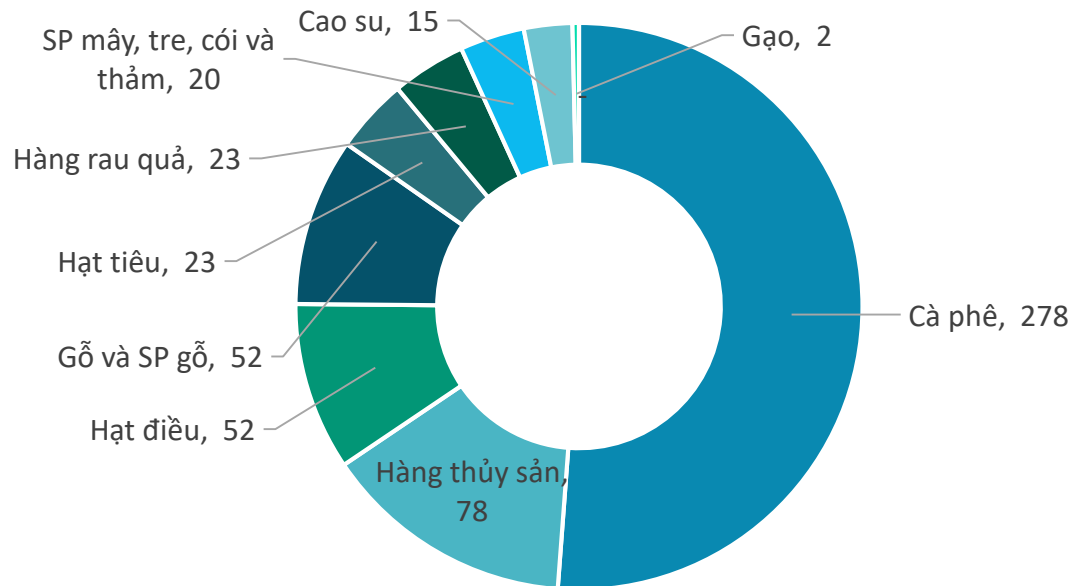
THỊ TRƯỜNG EU

TÌNH HÌNH XUẤT NHẬP KHẨU NÔNG LÂM THỦY SẢN VIỆT NAM SANG THỊ TRƯỜNG EU THÁNG 03/2024

Kim ngạch xuất khẩu và nhập khẩu NLTS VN - EU, T03/2024

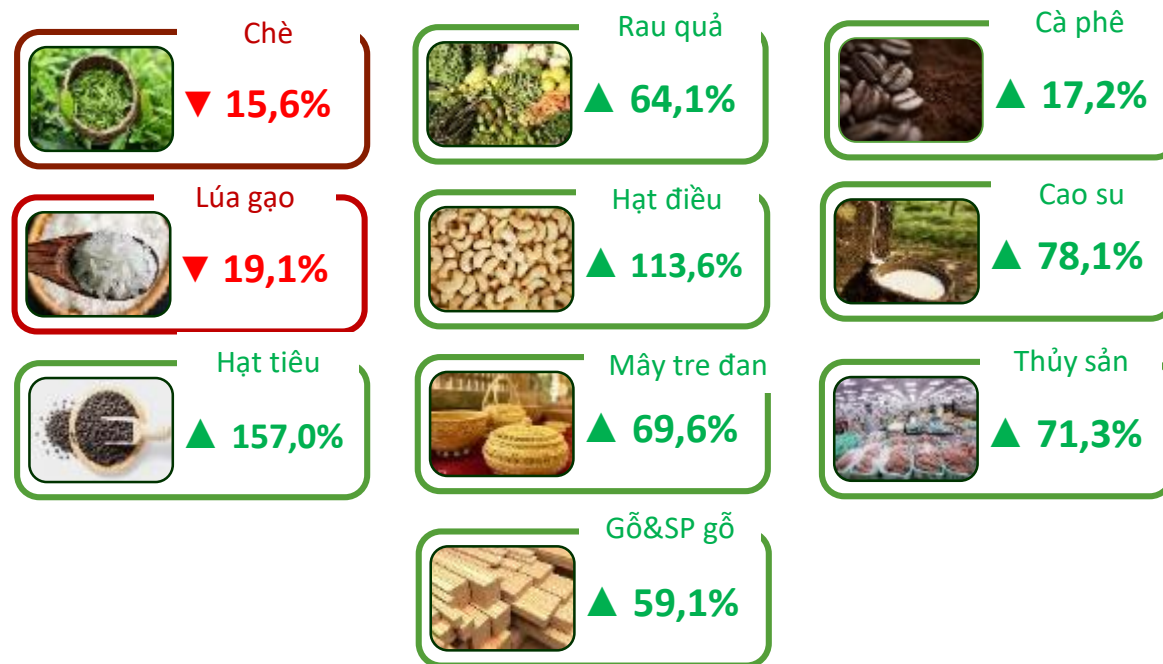


Kim ngạch xuất khẩu NLTS chính VN sang thị trường EU, T03/2024

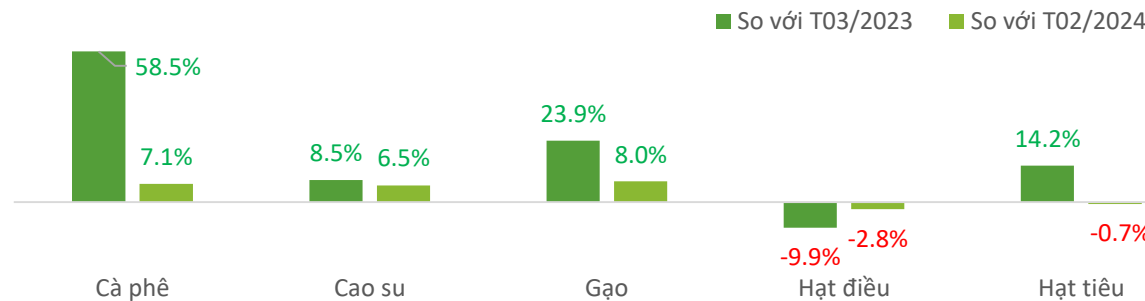


Đơn vị: Triệu USD

Biến động giá trị xuất khẩu NLTS chính VN sang thị trường EU T03/2024 so với T02/2024



Biến động giá xuất khẩu bình quân của một số sản phẩm NLTS chính VN sang thị trường EU T03/2024 so với T03/2023 và T02/2024



EU tăng thuế một số nông sản nhập khẩu từ Nga và Belarus

Lãnh đạo các nước thành viên Liên minh châu Âu (EU) tại Hội nghị thượng đỉnh bất thường ở Brussels đã yêu cầu nhanh chóng phê duyệt việc tăng thuế đối với một số loại sản phẩm nông nghiệp nhập khẩu từ Nga và Belarus vào EU.

Đề xuất này đã được Ủy ban châu Âu (EC) nêu ra. Người đứng đầu các nước thành viên EU đã quyết định phê duyệt và kêu gọi Hội đồng EU và EC tiếp tục nỗ lực đưa ra các mức thuế bổ sung đối với việc nhập khẩu một số loại sản phẩm nông nghiệp từ Liên bang Nga và Belarus vào các nước châu Âu, cụ thể là ngũ cốc, hạt có dầu và các sản phẩm chế biến từ chúng.

Việc tăng thuế sẽ phụ thuộc vào sản phẩm cụ thể và sẽ ở mức 102 USD/tấn sản phẩm nhập khẩu vào EU hoặc 50% giá nhập khẩu. Ngoài ra, EC cũng đề xuất cấm Liên bang Nga và Belarus nhận hạn ngạch của EU trong Tổ chức Thương mại Thế giới (WTO) để có được mức thuế tốt hơn.

Nguồn: Tinnhanhchungkhoan.vn



Kinh tế châu Âu khởi sắc

Kinh tế khu vực đồng euro tăng trưởng 0,3% trong Quý I/2024 so với quý cuối năm ngoái nhờ lạm phát giảm và kinh tế Đức tăng trưởng tích cực. Đây là quý có kết quả hoạt động mạnh nhất của nền kinh tế khu vực đồng Euro kể từ Quý III/2022, theo số liệu của Cơ quan thống kê Liên minh Châu Âu (Eurostat). Vào nửa cuối 2023, kinh tế eurozone giảm 0,1% mỗi quý.

So với cùng kỳ 2023, GDP eurozone tăng 0,4% và toàn EU tăng 0,5%. Kinh tế châu Âu khởi sắc nhờ giá năng lượng giảm và lạm phát hạ nhiệt còn 2,4% trong tháng 4. Lạm phát hiện không còn xa mục tiêu 2% mà Ngân hàng Trung ương châu Âu (ECB) đặt ra, dẫn đến khả năng ECB cắt giảm lãi suất trong tháng 6.

Cùng với đó, Đức - đầu tàu kinh tế eurozone - tăng trưởng 0,2% trong ba tháng đầu năm, sau khi suy giảm 0,5% vào quý cuối 2023. Pháp, nền kinh tế lớn thứ hai khu vực, đạt mức tăng trưởng 0,2%. Trong khi, Tây Ban

Nha cũng tăng trưởng 0,7%.

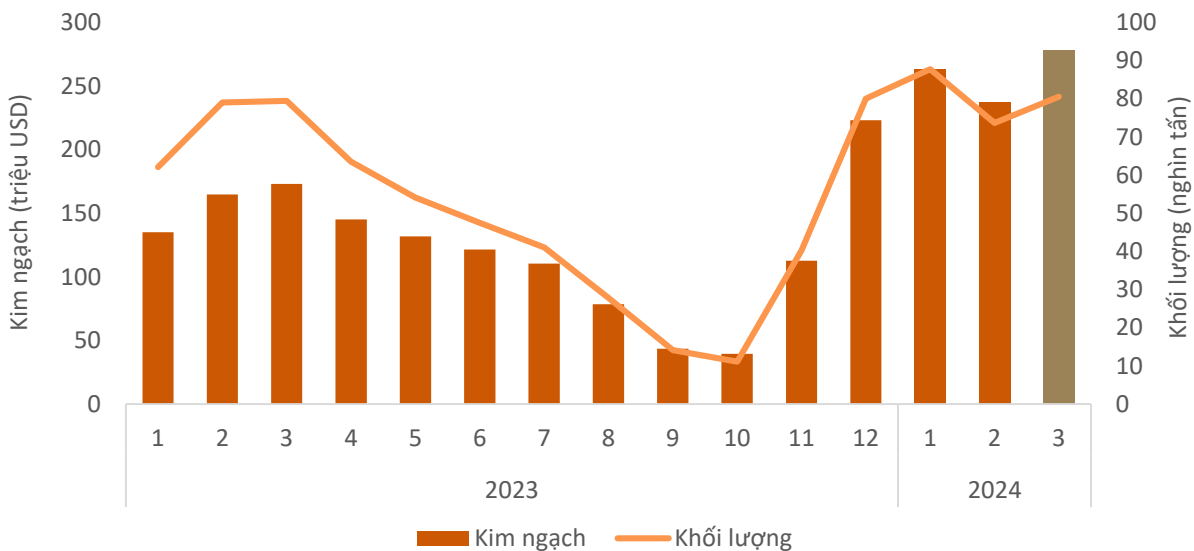
Tuy nhiên, kinh tế châu Âu chưa có nhiều triển vọng cất cánh đáng kể. Lãi suất hiện ở mức cao kỷ lục là 4% của ECB vẫn đang là trở ngại cho tăng trưởng vì làm tăng chi phí tín dụng cho doanh nghiệp và người tiêu dùng.

Nguồn: Vnexpress.vn



CÀ PHÊ

Khối lượng và giá trị cà phê xuất khẩu sang thị trường EU, T3/2024



Kết quả xuất khẩu cà phê sang thị trường EU, T3/2024

KIM NGẠCH

278,2 triệu USD

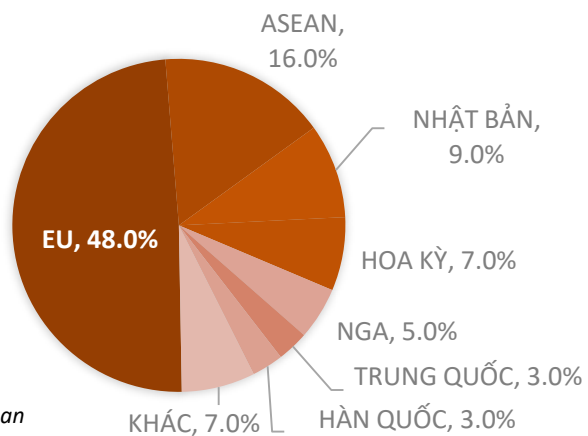
- Tăng **17,2%** so với T2/2024
- Tăng **60,7%** so với T3/2023
- Cao hơn **101,3** triệu USD so với bình quân theo tháng năm 2023
- ❖ Giá trị xuất khẩu 3T/2024 đạt **778,9** tr.USD, đạt **18,8%** kim ngạch 2023

KHỐI LƯỢNG

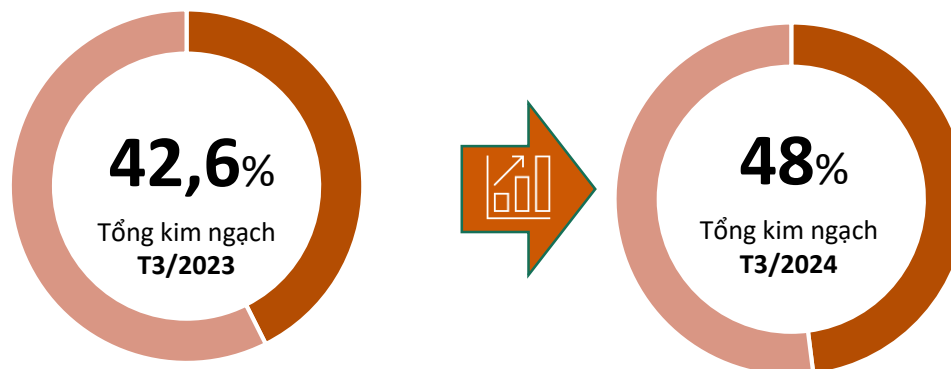
80,5 nghìn tấn

- Tăng **9,3%** so với T2/2024
- Tăng **1,4%** so với T3/2023
- Cao hơn **15,6** nghìn tấn so với bình quân theo tháng năm 2023
- ❖ Khối lượng xuất khẩu 3T/2024 đạt **241,9** nghìn tấn, đạt **13,4%** lượng năm 2023

Tỷ trọng giá trị cà phê Việt Nam sang thị trường EU, T3/2024

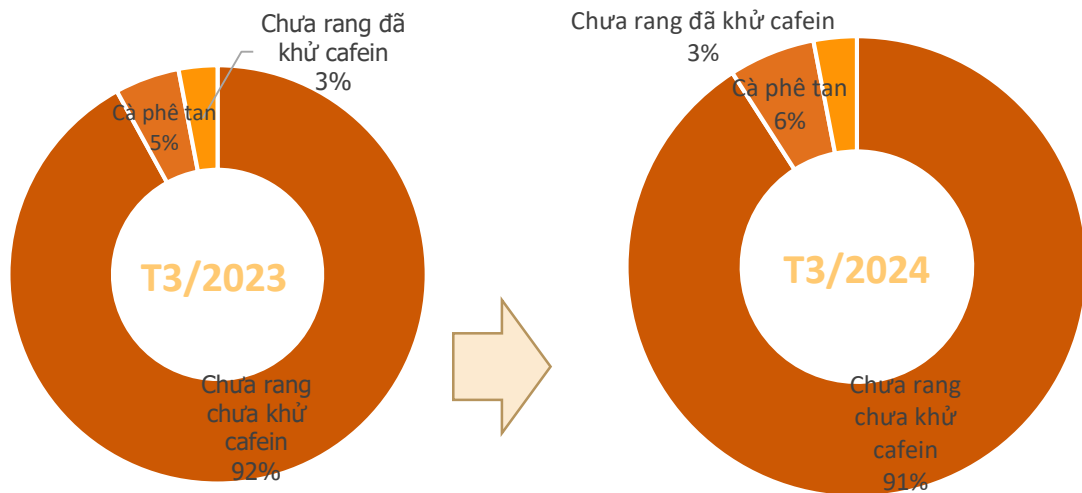


Biến động tỷ trọng giá trị cà phê Việt Nam sang thị trường EU, T3/2024

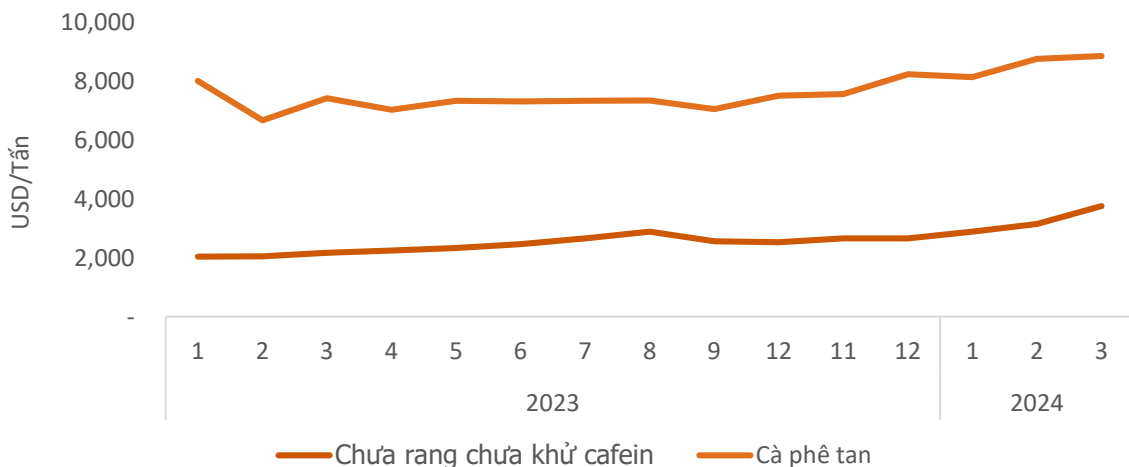


CÀ PHÊ

Cơ cấu chủng loại cà phê xuất khẩu sang thị trường EU, T3/2024



Giá cà phê xuất khẩu bình quân sang thị trường EU, T3/2024



Kết quả xuất khẩu cà phê sang thị trường EU, T3/2024



Chưa rang chưa khử cafein

Kim ngạch: **272,8** Triệu USD
Tăng **26,1%** so với T2/2024
Tăng **61,8%** so với T3/2023



Cà phê tan

Kim ngạch: **17,3** Triệu USD
Tăng **49%** so với T2/2024
Tăng **96,9%** so với T3/2023



Chưa rang đã khử cafein

Kim ngạch: **9,7** Triệu USD
Tăng **86,2%** so với T2/2024
Tăng **108%** so với T3/2023

Cà phê tan

Giá xuất khẩu bình quân trong T3/2024 ở mức **8.853** USD/tấn; tăng **1,2%** so với tháng trước, và tăng **19,4%** so với cùng kỳ năm 2023.

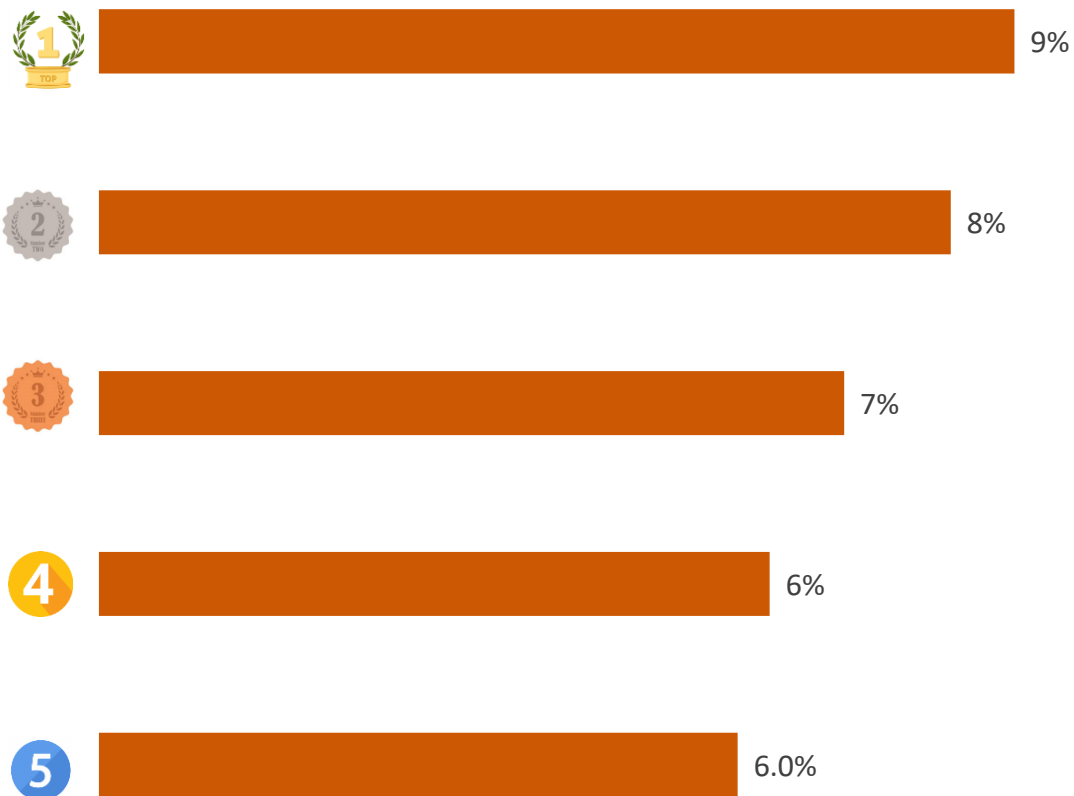
Cà phê chưa rang chưa khử cafein

Giá xuất khẩu bình quân trong T3/2024 ở mức **3.761** USD/tấn; tăng **19,4%** so với tháng trước, và tăng **73,4%** so với cùng kỳ năm 2023.

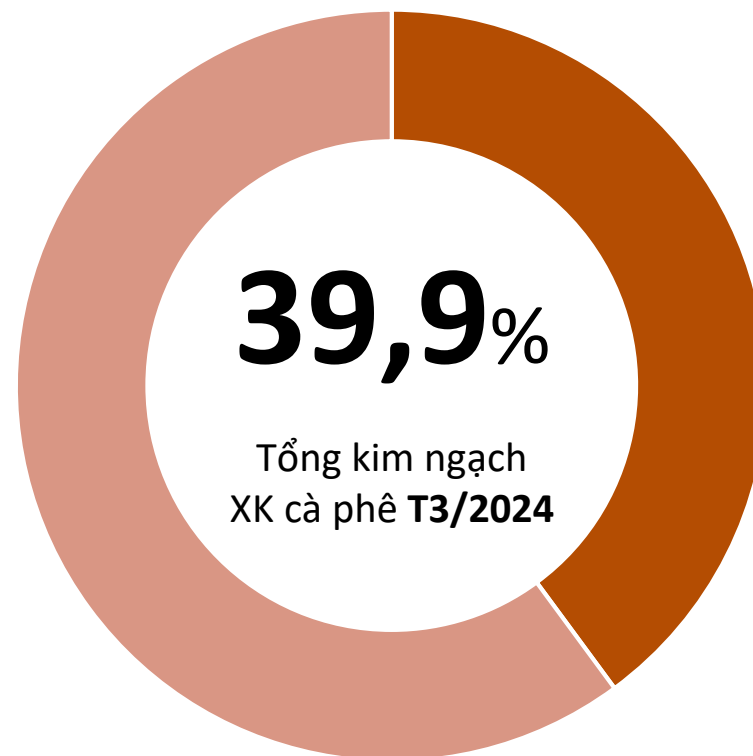


CÀ PHÊ

TOP 5 doanh nghiệp về kim ngạch xuất khẩu sang thị trường EU, T3/2024



Tỷ trọng về kim ngạch của TOP 5 DN XK sang thị trường EU, T3/2024



CÀ PHÊ

ĐIỂM TIN THỊ TRƯỜNG CÀ PHÊ EU

Theo Liên đoàn Cà phê châu Âu, EU có mức tiêu thụ cà phê bình quân đầu người cao nhất thế giới, mặc dù mức tiêu thụ tại các thị trường thành viên khác nhau. Quy mô thị trường cà phê châu Âu dự tính đạt 47,88 tỷ USD vào năm 2024 và dự báo sẽ đạt 58,14 tỷ USD vào năm 2029, tăng trưởng bình quân 3,96% trong giai đoạn 2024 – 2029.

Nguồn: nongnghiep.vn (4/2024)

Theo liên đoàn cà phê Châu Âu (ECF), tồn kho cà phê tại các cảng Bỉ, Đức, Pháp, Ý và Tây Ban Nha đã giảm 2,47% trong tháng 2/2024. Tổng khối lượng tồn kho cà phê đạt gần 6,7 triệu bao. Trong đó, khối lượng cà phê Robusta dự trữ đạt khoảng 1,9 triệu bao và khối lượng cà phê Arabica dự trữ đạt 2,7 triệu bao

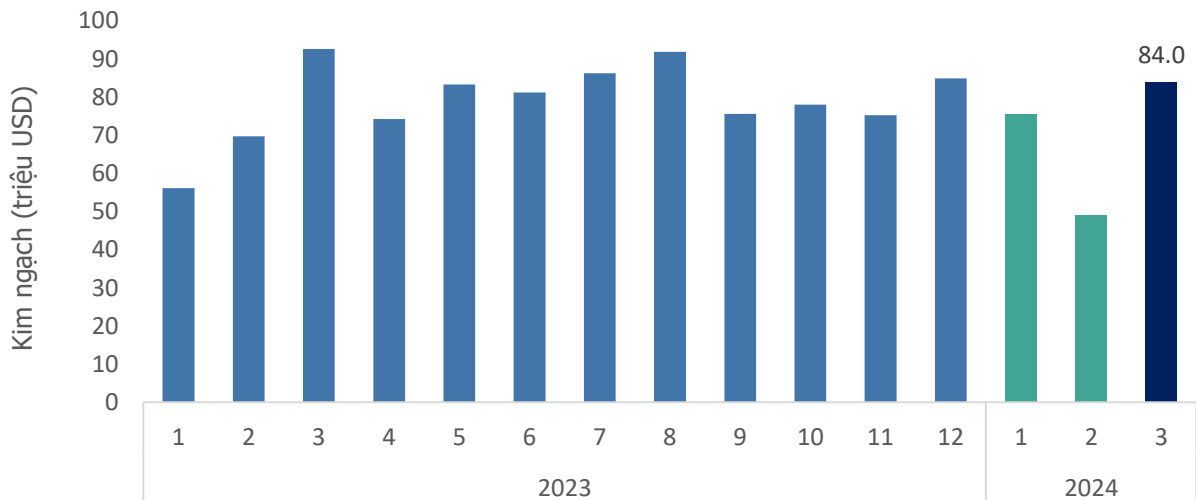
Nguồn: iandmsmith.com (4/2024)





THỦY SẢN

Giá trị Thủy sản xuất khẩu sang thị trường EU T3/2024



Kết quả xuất khẩu Thủy sản sang thị trường EU T3/2024

KIM NGẠCH

84,0 triệu USD



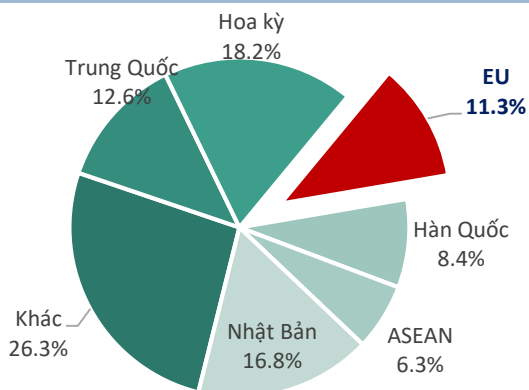
↗ Tăng **71,3%** so với T2/2024

↘ Giảm **9,4%** so với T3/2023

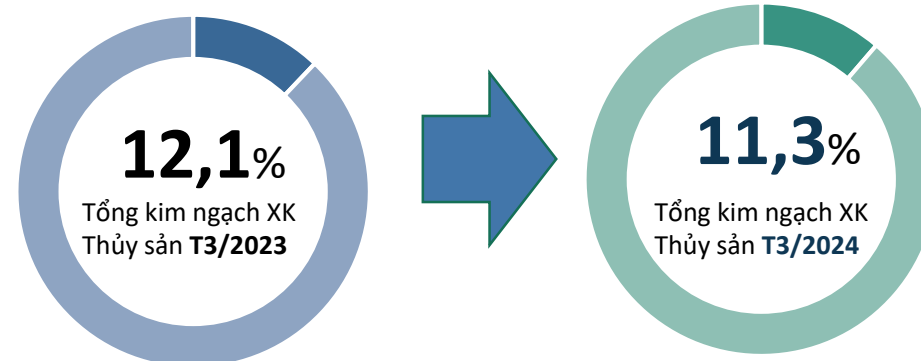
↗ Cao hơn **4,8 triệu USD** so với bình quân năm 2023

❖ Lũy kế 3 tháng 2024 đạt **208,5** triệu USD, đạt **22%** kim ngạch 2023

Tỷ trọng giá trị thủy sản Việt Nam sang thị trường EU T3/2024



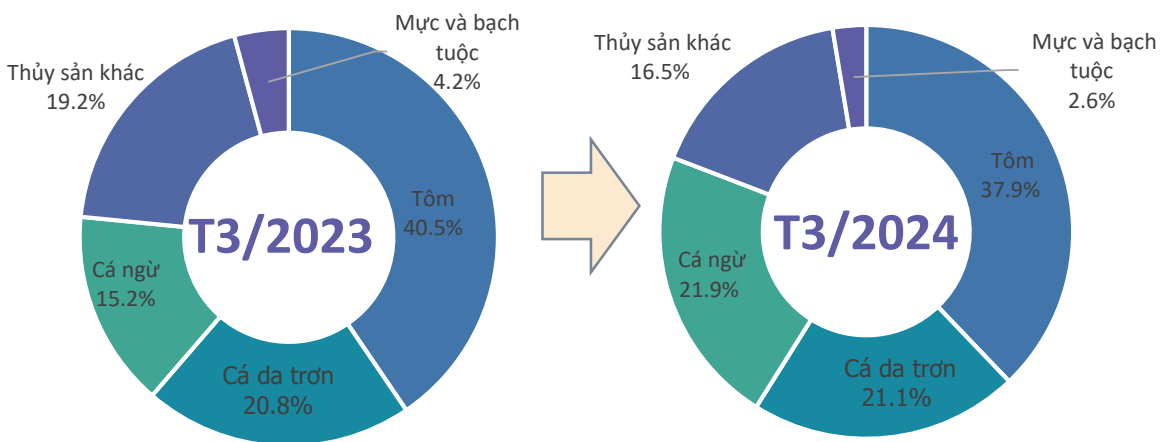
Biến động tỷ trọng giá trị thủy sản VN sang thị trường EU T3/2024



THỦY SẢN



Cơ cấu chủng loại thủy sản xuất khẩu sang thị trường EU T3/2024



Kết quả xuất khẩu thủy sản sang thị trường EU T3/2024



Tôm

Kim ngạch: **31,8** Triệu USD

Tăng **68,0%** so với T2/2024

Giảm **15,2%** so với T3/2023



Cá da trơn

Kim ngạch: **17,7** Triệu USD

Tăng **125,8%** so với T2/2024

Giảm **8,1%** so với T3/2023



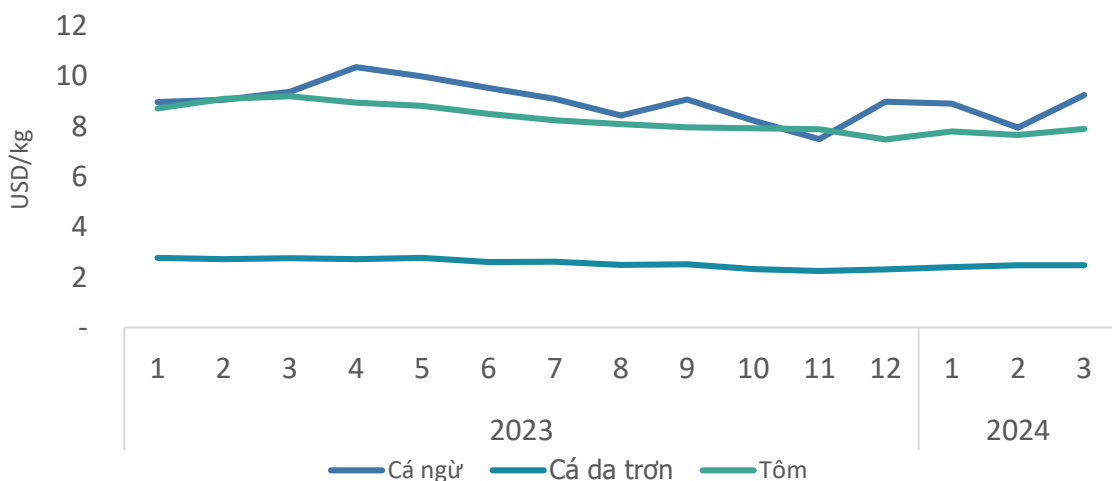
Cá ngừ

Kim ngạch: **11,1** Triệu USD

Tăng **66,3%** so với T2/2024

Tăng **31,2%** so với T3/2023

Giá thủy sản xuất khẩu bình quân sang thị trường EU T3/2024



Cá ngừ

Giá xuất khẩu bình quân trong T3/2024 ở mức **9,2** USD/kg; **tăng 16,3%** so với tháng trước; và **giảm 1,3%** so với cùng kỳ năm 2023.

Cá da trơn

Giá xuất khẩu bình quân trong T3/2024 ở mức **2,5** USD/kg; **tăng 0,1%** so với tháng trước; và **giảm 9,9%** so với cùng kỳ năm 2023.

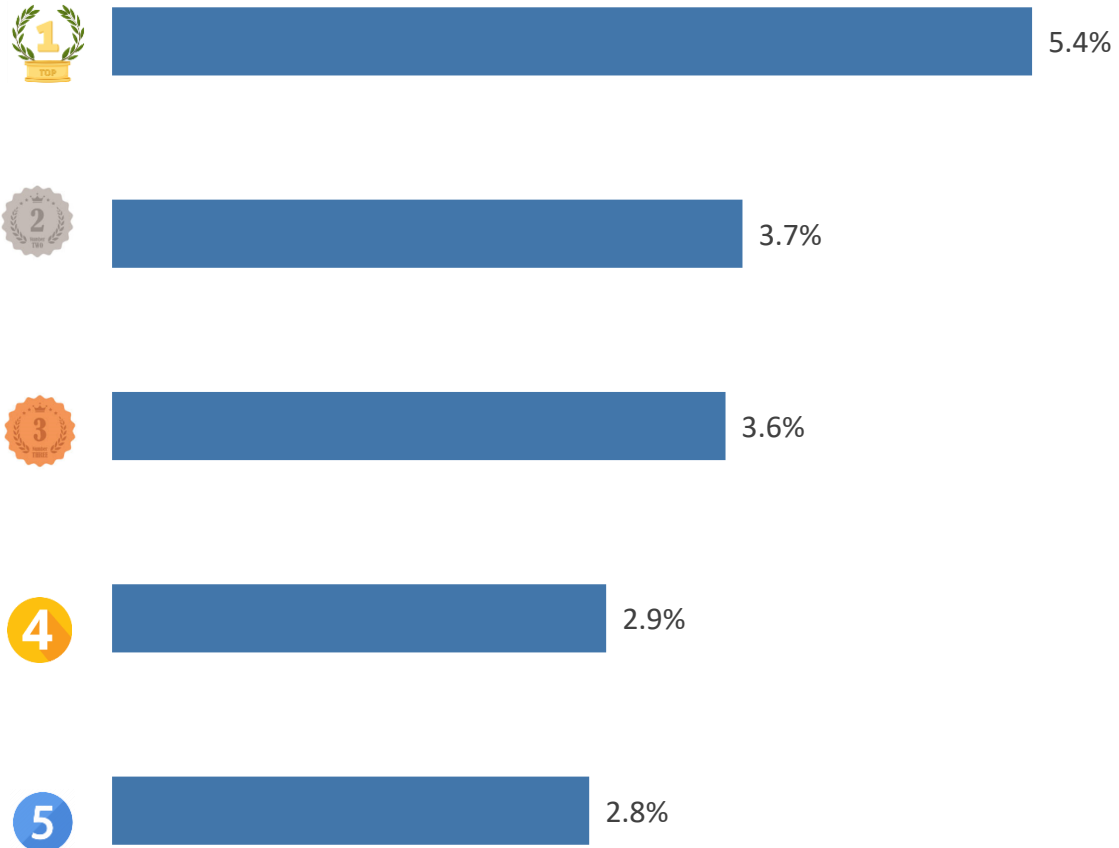
Tôm

Giá xuất khẩu bình quân trong T3/2024 ở mức **7,9** USD/kg; **tăng 3,3%** so với tháng trước; và **giảm 14,0%** so với cùng kỳ năm 2023.

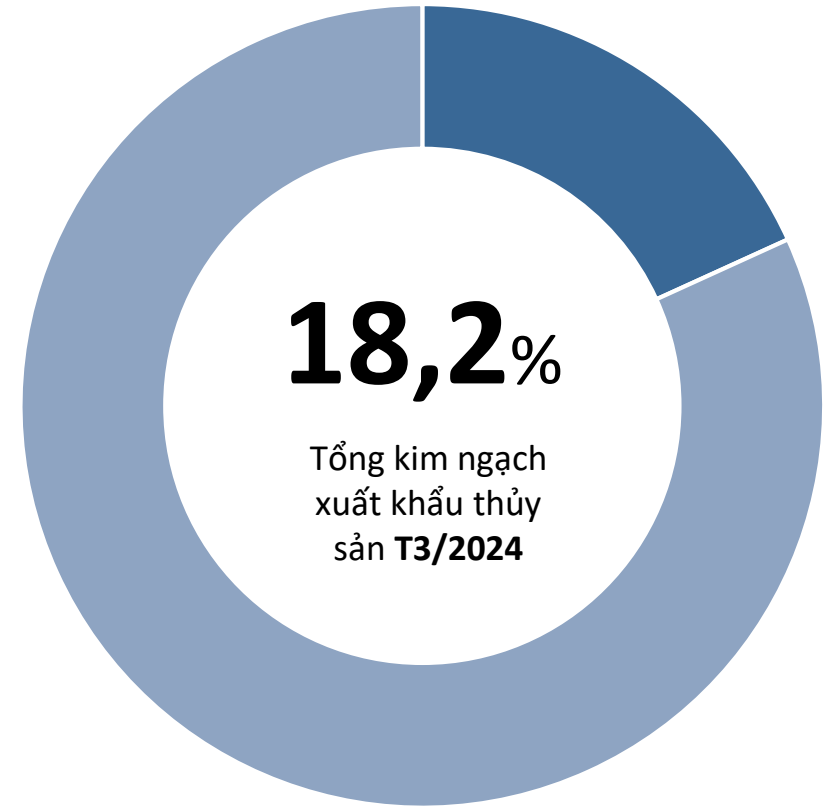


Thủy sản

TOP 5 doanh nghiệp về kim ngạch xuất khẩu sang EU T3/2024



Tỷ trọng về kim ngạch của TOP 5 doanh nghiệp xuất khẩu sang EU T3/2024



ĐIỂM TIN THỊ TRƯỜNG THỦY SẢN EU

01

EU công bố các cam kết trị giá 3,5 tỷ euro để bảo vệ đại dương và thúc đẩy sự bền vững

Tại Hội nghị Our Ocean tổ chức ở Hy Lạp vào ngày 16/4/2024, Liên minh Châu Âu đã cam kết thực hiện 40 hành động cho năm 2024, với tổng nguồn tài trợ trị giá 3,5 tỷ euro từ nhiều quỹ khác nhau của EU, đánh dấu vốn tài trợ lớn nhất mà EU từng cam kết kể từ khi Hội nghị này được khởi xướng năm 2014. Hội nghị Our Ocean được tổ chức hàng năm bởi các chính phủ khác nhau, nhằm mục đích tăng cường quản trị đại dương toàn cầu và ủng hộ việc bảo tồn biển và phát triển bền vững. Hội nghị năm nay tập hợp những nỗ lực chung trên toàn thế giới nhằm đảm bảo một đại dương an toàn, an ninh, sạch sẽ, lành mạnh và được quản lý bền vững. Các cam kết của EU trải rộng trên nhiều chủ đề khác nhau của hội nghị, bao gồm nghề cá bền vững, các khu bảo tồn biển, đại dương và biến đổi khí hậu, nền kinh tế xanh bền vững, ô nhiễm biển, an ninh hàng hải, v.v.

Nguồn: thefishingdaily (4/2024)

02

Việt Nam cần nỗ lực hơn để được gỡ thẻ vàng IUU

Ngày 4/4, Bộ trưởng Bộ NN&PTNT Lê Minh Hoan đã có buổi làm việc với Đại sứ - Trưởng phái đoàn Liên minh châu Âu (EU) tại Việt Nam Julien Guerrier. Trao đổi về vấn đề IUU tại buổi làm việc, Ngài Đại sứ cho biết EU ghi nhận phía Việt Nam đã có rất nhiều nỗ lực, quyết tâm chính trị trong thực hiện những khuyến nghị chống khai thác hải sản bất hợp pháp, không báo cáo và không theo quy định (IUU), tuy nhiên phía Việt Nam cần đạt được thêm những tiến bộ trong thời gian tới để EU có thể gỡ bỏ thẻ vàng. Ngài Đại sứ kỳ vọng Bộ NN&PTNT sẽ có báo cáo đầy đủ về tiến độ đáp ứng các yêu cầu của EU trong chuyến công tác tới đây của Thứ trưởng Phùng Đức Tiến sang Bỉ làm việc với Ủy ban châu Âu (EC) để chuẩn bị cho chuyến thanh tra tiếp theo của EC. Việt Nam cần tăng cường khuôn khổ pháp lý ở cấp tỉnh, đồng thời trang bị thiết bị cần thiết để quản lý tàu cá. Hiện đã đến giai đoạn để có thể gỡ bỏ thẻ vàng IUU, tuy nhiên trách nhiệm nằm ở phía Việt Nam để chứng minh cho thế giới thấy trách nhiệm kiểm soát nguồn lợi thủy sản minh bạch và hợp pháp.

Nguồn: Bộ NN&PTNT (4/2024)

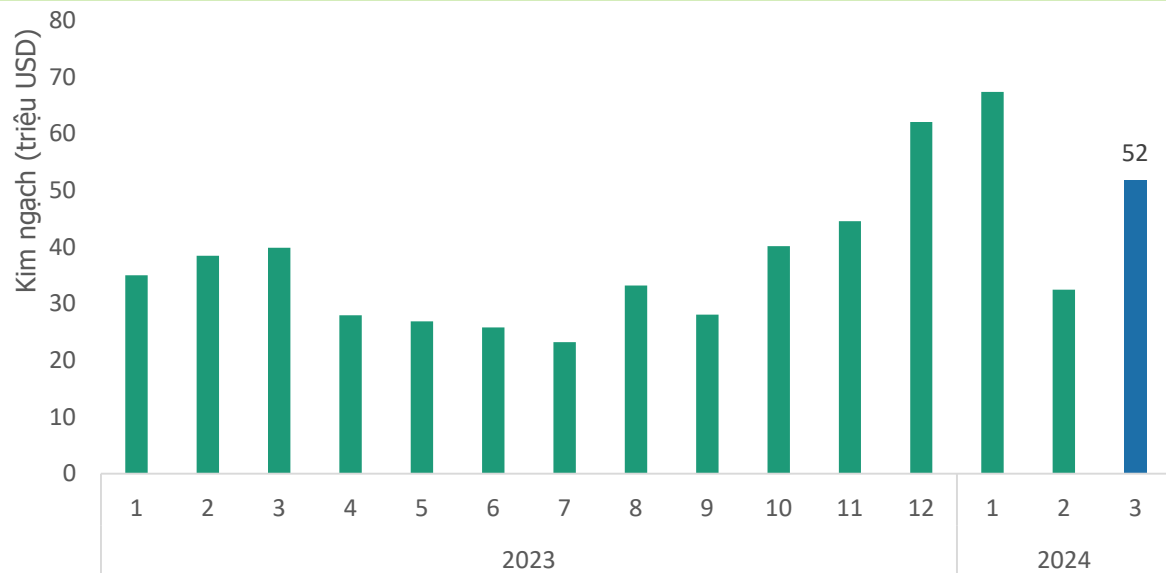


Tin liên quan



GỖ VÀ SP GỖ

Giá trị gỗ và SP gỗ xuất khẩu sang thị trường EU, T03/2024



Kết quả xuất khẩu gỗ và SP gỗ sang thị trường EU, T03/2024

KIM NGẠCH



32

triệu USD

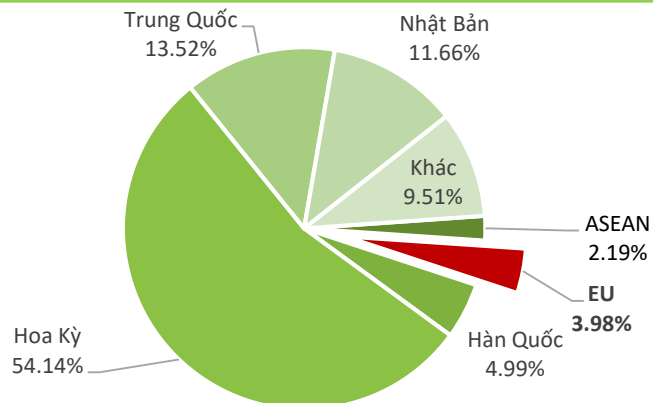
↗ Tăng **59,1%** so với T02/2024

↗ Tăng **29,7%** so với T03/2023

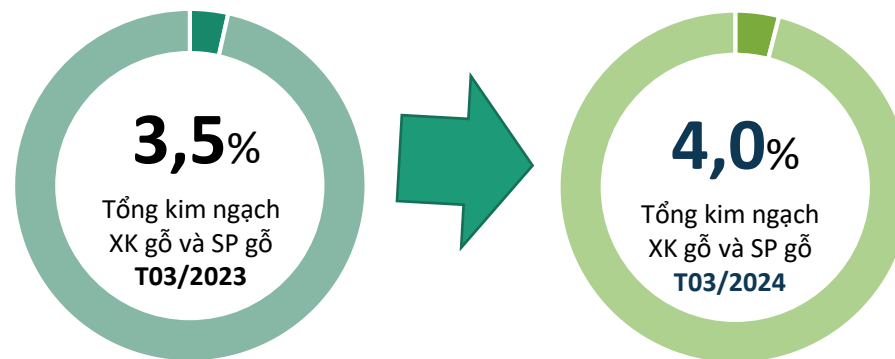
↑ Cao hơn **16 triệu USD** so với bình quân theo tháng năm 2023

❖ Lũy kế 3 tháng đạt **151,5 triệu USD**, đạt **35,6%** kim ngạch 2023

Tỷ trọng giá trị gỗ và SP gỗ VN sang thị trường EU, T03/2024



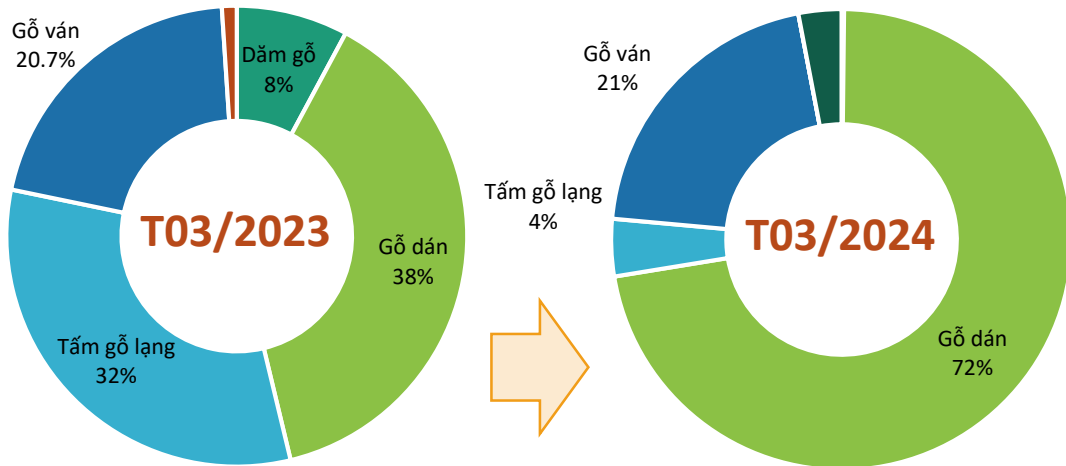
Biến động tỷ trọng giá trị gỗ và SP gỗ VN sang thị trường EU, T03/2024





GỖ VÀ SP GỖ

Cơ cấu chủng loại gỗ và SP gỗ xuất khẩu sang thị trường EU, T03/2024



Kết quả xuất khẩu gỗ và SP gỗ sang thị trường EU, T03/2024



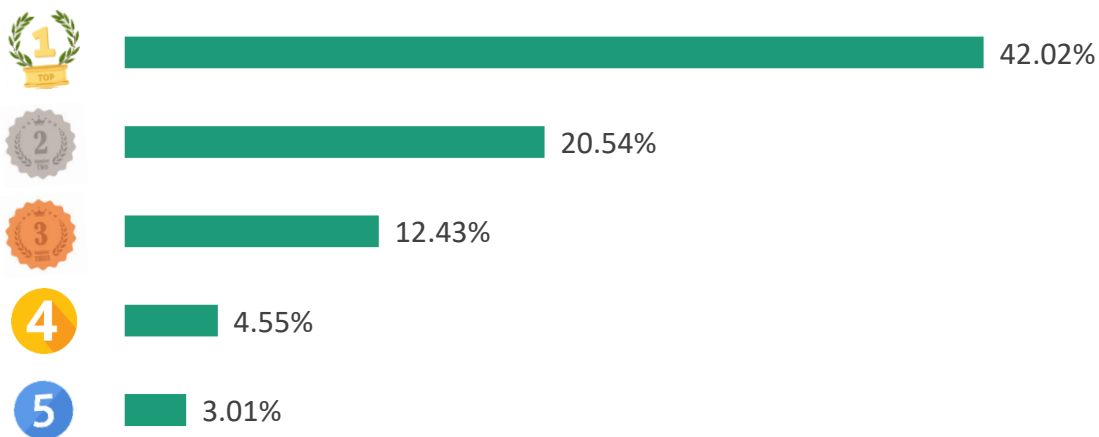
Gỗ dán

Kim ngạch: **1,3** triệu USD
 Tăng **80%** so với T02/2024
 Tăng **139%** so với T03/2023

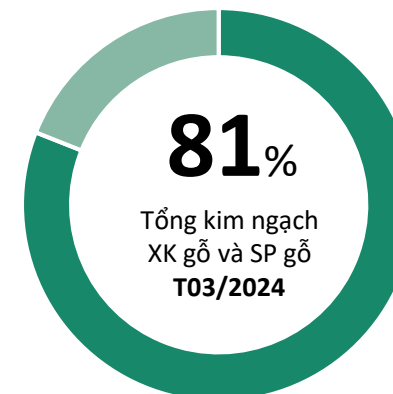
Gỗ ván

Kim ngạch: **0,4** triệu USD
 Tăng **276%** so với T02/2024
 Tăng **26%** so với T03/2023

TOP 5 doanh nghiệp về kim ngạch xuất khẩu sang thị trường EU, T03/2024



Tỷ trọng về kim ngạch của TOP 5 DN XK sang thị trường EU, T03/2024





GỖ VÀ SP GỖ



ĐIỂM TIN THỊ TRƯỜNG GỖ VÀ SP GỖ EU

Năm 2023, nhập khẩu đồ gỗ nội thất của EU và Anh từ các quốc gia nhiệt đới đã giảm 23% so với năm 2022 ở mức 430.000 tấn. Nhập khẩu từ các quốc gia cung cấp chính đã giảm mạnh. Cụ thể, nhập khẩu từ Việt Nam giảm 28% xuống 148.900 tấn, Ấn Độ giảm 20% xuống 73.400 tấn, Indonesia giảm 23% xuống 73.400 tấn, Malaysia giảm 15% xuống 72.800 tấn, Brazil giảm 15% xuống 48.300 tấn, Thái Lan giảm 19% xuống 5.400 tấn.

Theo CSIL, tổ chức nghiên cứu ngành nội thất có trụ sở tại Italia, triển vọng ngành nội thất gỗ của châu Âu năm nay sẽ được cải thiện. Các thách thức lớn gần đây như tăng giá và gián đoạn chuỗi cung ứng đang giảm bớt. Nhu cầu đồ nội thất gỗ được dự báo sẽ dần cải thiện trong Quý II/2024 và phục hồi vào năm 2025.

Nguồn: ITTO

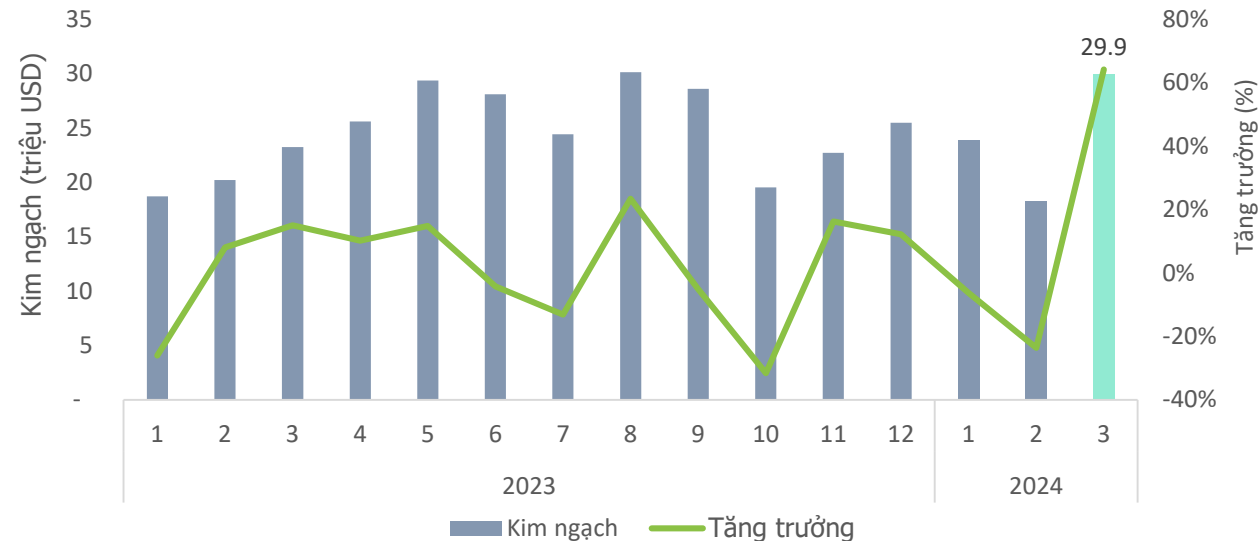


TIN LIÊN QUAN



RAU QUẢ (XUẤT KHẨU)

Giá trị rau quả xuất khẩu sang thị trường EU, T3/2024



Kết quả xuất khẩu rau quả sang thị trường EU, T3/2024



Tăng **64,1%** so với T2/2024

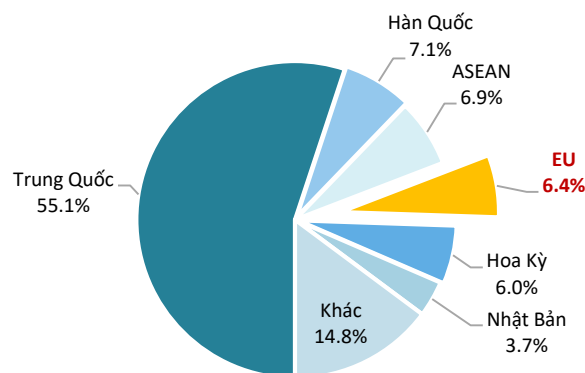
Tăng **28,9%** so với T3/2023

Cao hơn **5,3 triệu USD** so với bình quân theo tháng năm 2023

Lũy kế 3 tháng đầu năm 2024 đạt **72,1 tr.USD**, đạt **24,3%** kim ngạch 2023

KIM NGẠCH
29,9
triệu USD

Tỷ trọng giá trị rau quả Việt Nam sang thị trường EU, T3/2024



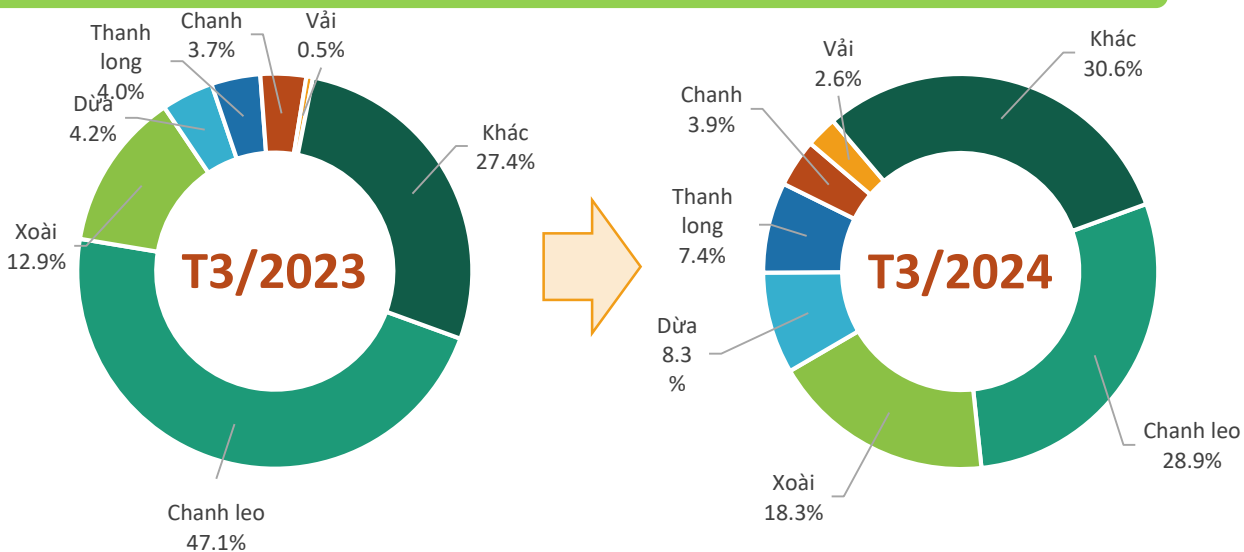
Biến động tỷ trọng giá trị rau quả VN sang thị trường EU, T3/2024





RAU QUẢ (XUẤT KHẨU)

Cơ cấu chủng loại rau quả xuất khẩu sang thị trường EU, T3/2024



Kết quả xuất khẩu rau quả sang thị trường EU, T3/2024



Chanh leo

Kim ngạch: **8,6** triệu USD
 Tăng **40,0%** so với T2/2024
 Giảm **20,9%** so với T3/2023



Xoài

Kim ngạch: **5,5** triệu USD
 Tăng **72,6%** so với T2/2024
 Tăng **82,0%** so với T3/2023



Dừa

Kim ngạch: **2,5** triệu USD
 Tăng **66,8%** so với T2/2024
 Tăng **152,0%** so với T3/2023



Thanh long

Kim ngạch: **2,2** triệu USD
 Tăng **63,8%** so với T2/2024
 Tăng **137,4%** so với T3/2023



Chanh

Kim ngạch: **1,2** triệu USD
 Tăng **33,1%** so với T2/2024
 Tăng **34,7%** so với T3/2023



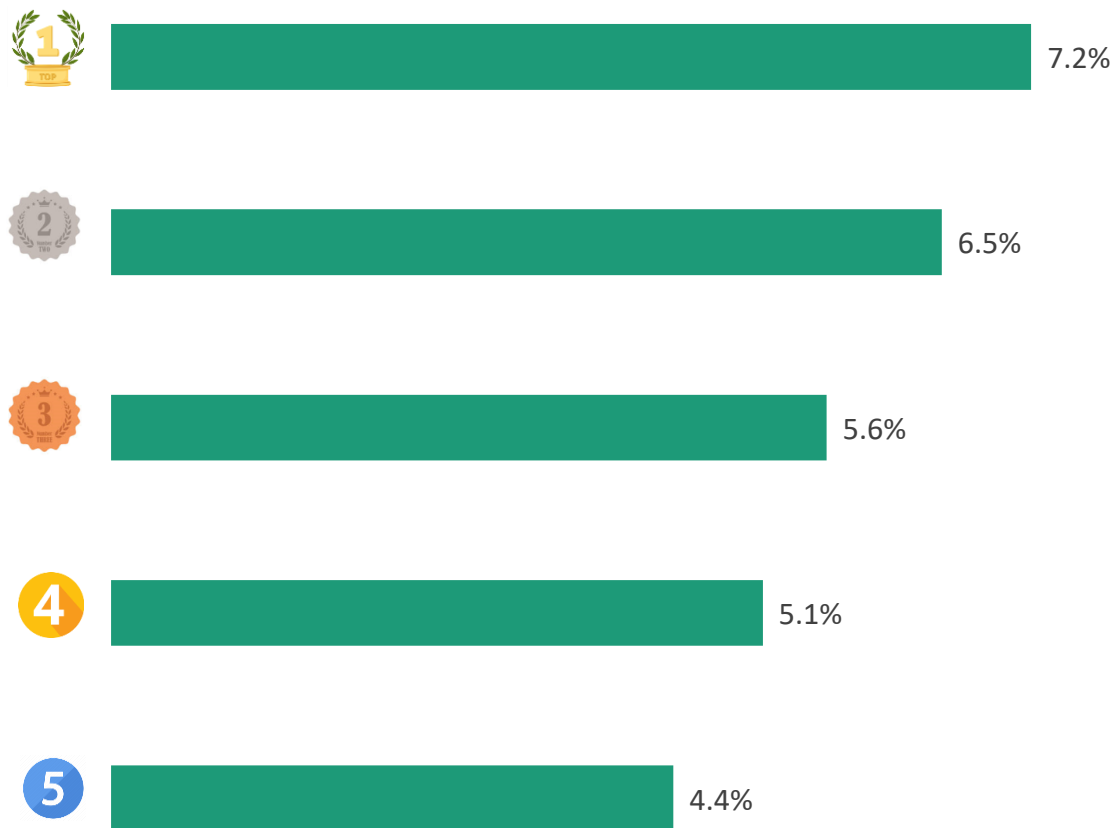
Vải

Kim ngạch: **0,77** triệu USD
 Tăng **452,2%** so với T2/2024
 Tăng **515,0%** so với T3/2023

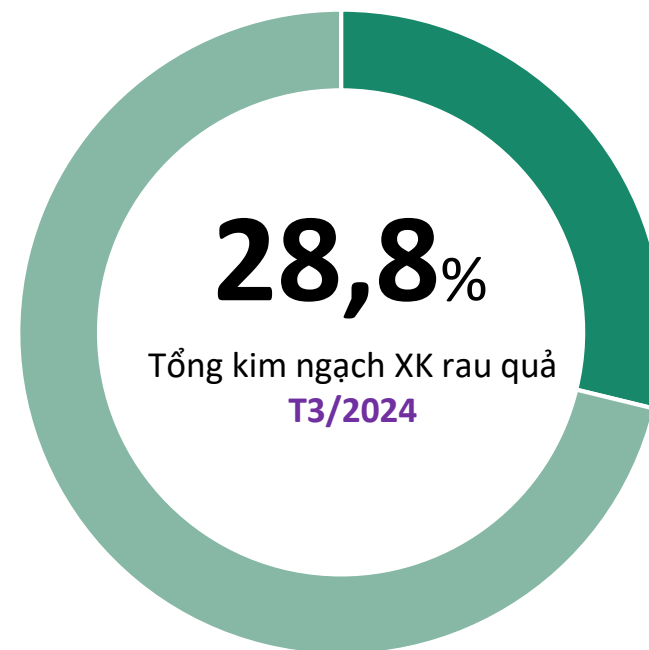


RAU QUẢ (XUẤT KHẨU)

TOP 5 doanh nghiệp về kim ngạch xuất khẩu rau quả
sang thị trường EU, T3/2024



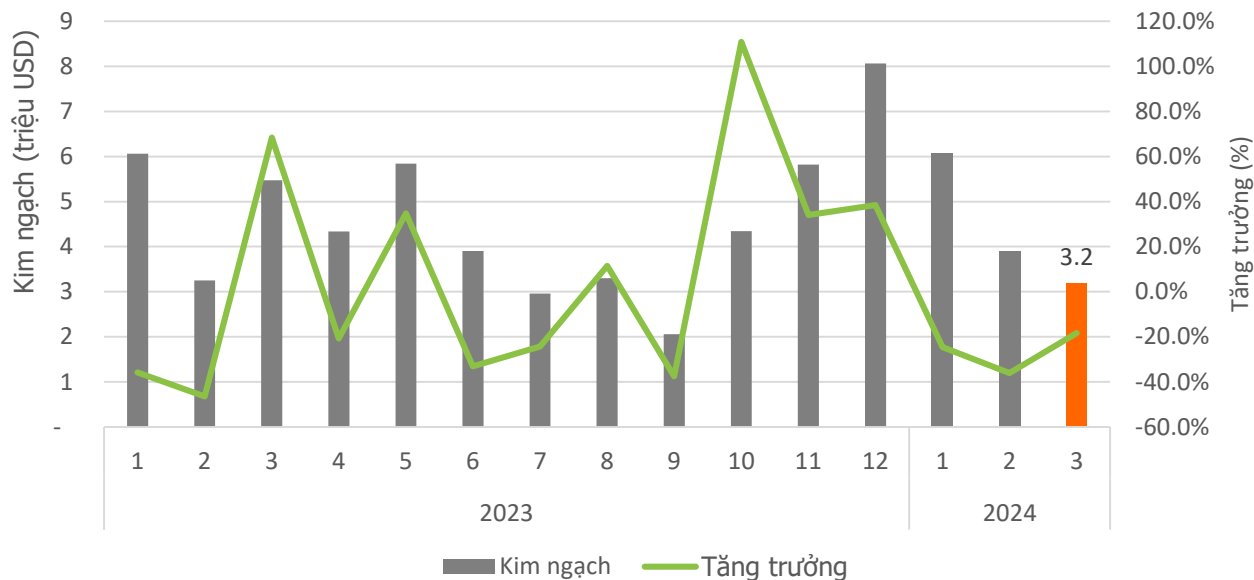
Tỷ trọng về kim ngạch của TOP 5 doanh nghiệp xuất khẩu
sang thị trường EU, T3/2024





RAU QUẢ (NHẬP KHẨU)

Giá trị rau quả nhập khẩu từ thị trường EU, T3/2024



Kết quả nhập khẩu rau quả từ thị trường EU, T3/2024

KIM NGẠCH

3,2
triệu USD



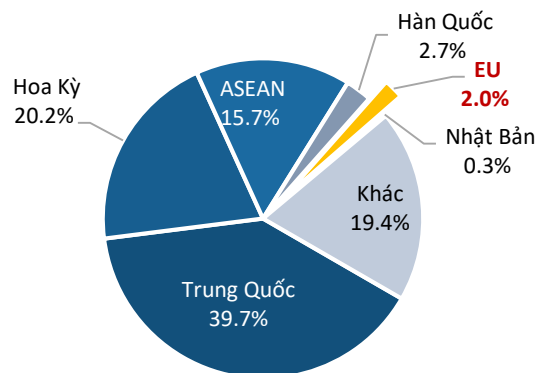
Giảm **18,3%** so với T2/2024

Giảm **42,0%** so với T3/2023

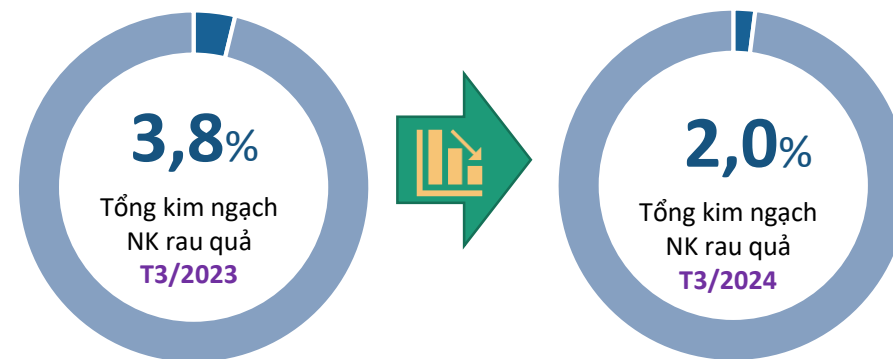
Thấp hơn **1,4 triệu USD** so với bình quân theo tháng năm 2023

Lũy kế 3 tháng đầu năm 2024 đạt **13,1 triệu USD**, đạt **23,7%** kim ngạch 2023

Tỷ trọng giá trị rau quả nhập khẩu từ thị trường EU, T3/2024



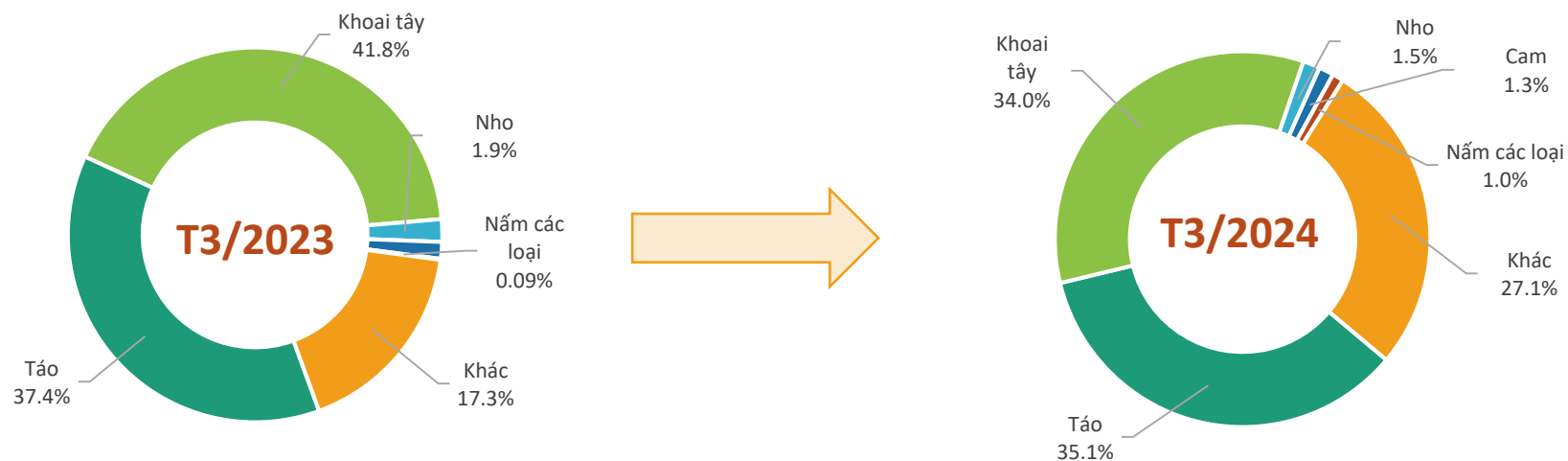
Biến động tỷ trọng giá trị rau quả nhập khẩu từ thị trường EU, T3/2024





RAU QUẢ (NHẬP KHẨU)

Cơ cấu chủng loại rau quả nhập khẩu từ thị trường EU, T3/2024



Kết quả nhập khẩu rau quả từ thị trường EU, T3/2024



Táo

Kim ngạch: **1,1** triệu USD

Giảm **36,4%** so với T2/2024

Giảm **45,6%** so so với T3/2023



Khoai tây

Kim ngạch: **1,1** triệu USD

Giảm **25,9%** so với T2/2024

Giảm **52,8%** so với T3/2023



Nho

Kim ngạch: **46,5** nghìn USD

Giảm **47,5%** so với T2/2024

Giảm **56,3%** so với T3/2023



1

Ủy ban Châu Âu đã mở yêu cầu xử lý lạnh đối với tất cả các loại trái cây có múi nhập khẩu có nguy cơ dịch hại. Ban đầu, yêu cầu này được áp dụng riêng cho cam từ Nam Phi từ năm 2022, sau áp lực từ các nhà sản xuất châu Âu trong việc ngăn chặn sâu bướm đêm trong lô cam nhập khẩu. Hiện tại đã mở rộng quy định áp dụng cho cả quýt và bưởi, và các khu vực nhập khẩu có cảnh báo dịch hại như Israel, Zimbabwe và Maroc.

Nguồn: Freshplaza.com

2

Theo Hiệp hội Táo và Lê Thế giới (WAPA), tồn kho táo và lê ở châu Âu vào ngày 1/3 lần lượt đạt 623.621 tấn và 85.840 tấn, lần lượt giảm 2,2% và tăng 1,7% so với cùng kỳ năm 2023.

Tồn kho táo của EU giảm chủ yếu ở các giống táo như: Idared (giảm 26,1%), Jonagold (giảm 11,5%), Fuji (giảm 8,1%), Granny Smith (giảm 23%) và Red Jonaprince (giảm 24,2%).

Tồn kho lê của EU tăng do một số giống tăng như: Conference (tăng 7%) và Rocha (tăng 23%).

Nguồn: Freshplaza.com





HẠT ĐIỀU

Khối lượng và giá trị điều xuất khẩu sang thị trường EU, T3/2024



Kết quả xuất khẩu điều sang thị trường EU, T3/2024

KIM NGẠCH

66,55 triệu USD

↗ Tăng **113,6%** so với T02/2024

↗ Tăng **6,8%** so với T3/2023

↑ Cao hơn **2,4 triệu USD** so với bình quân theo tháng năm 2023

❖ Lũy kế 03 tháng đầu năm 2024 đạt **164 tr.USD**, đạt **21%** kim ngạch năm 2023

KHỐI LƯỢNG

12,42 nghìn tấn

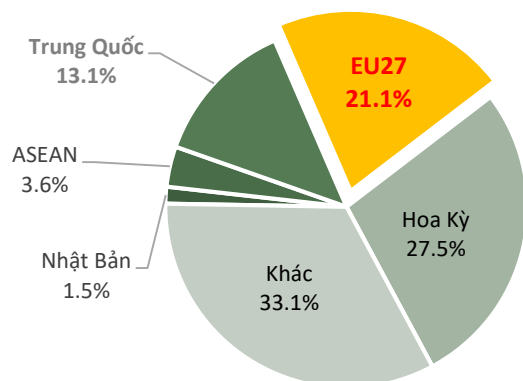
↗ Tăng **117,4%** so với T02/2024

↗ Tăng **17,4%** so với T3/2023

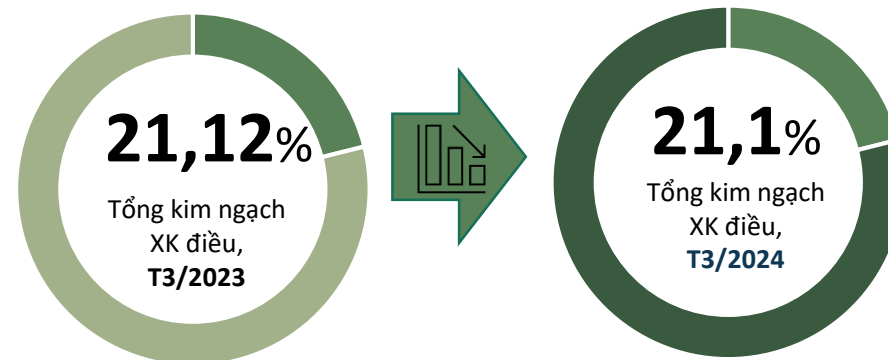
↑ Cao hơn **933 tấn** so với bình quân theo tháng năm 2023

❖ Lũy kế 03 tháng đầu năm 2024 đạt **12,3 nghìn tấn**, đạt **22%** khối lượng năm 2023

Tỷ trọng giá trị điều của Việt Nam sang thị trường EU, T3/2024



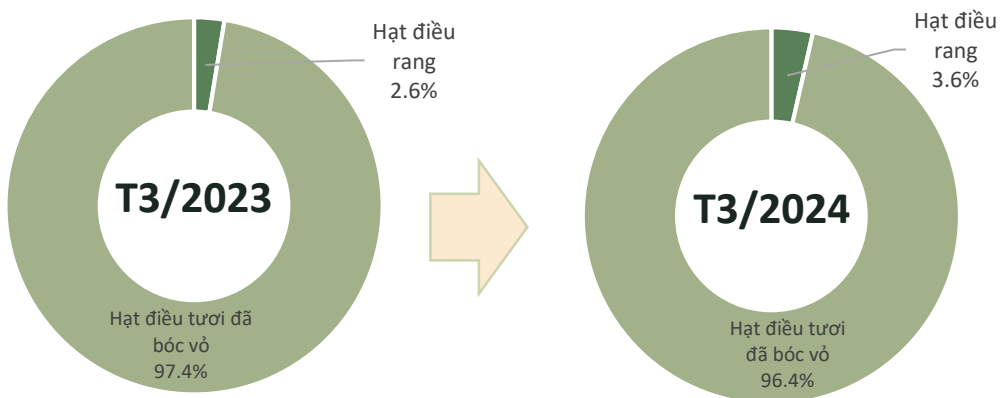
Biến động tỷ trọng giá trị điều của VN sang thị trường EU, T3/2024



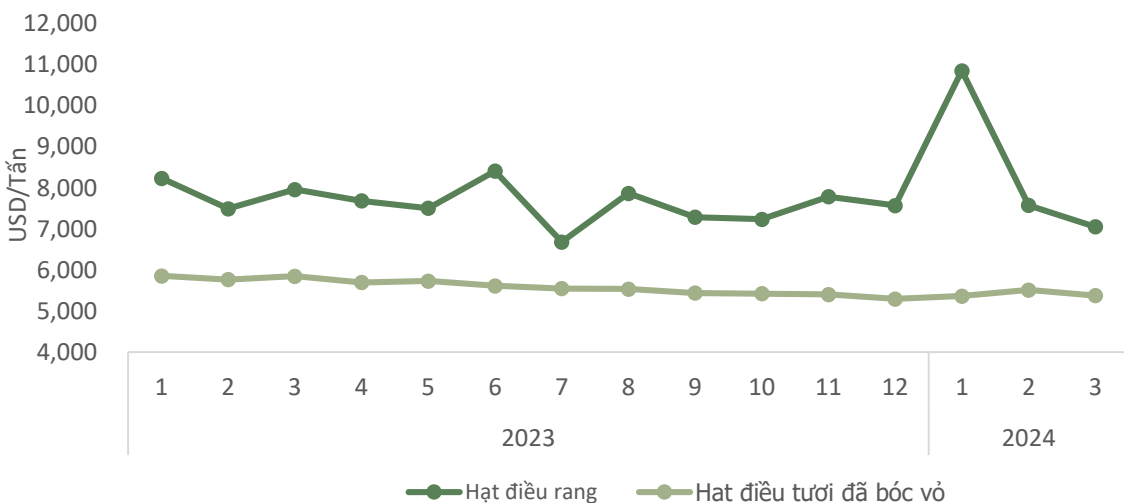


HẠT ĐIỀU

Cơ cấu chủng loại điều xuất khẩu sang thị trường EU, T3/2024



Giá điều xuất khẩu bình quân sang thị trường EU, T3/2024



Kết quả xuất khẩu điều sang thị trường EU, T3/2024



Điều tươi đã bóc vỏ

Kim ngạch: **64,2** triệu USD
 Tăng **114,3%** so với T02/2024
 Tăng **5,7%** so với T3/2023



Điều rang

Kim ngạch: **2,4** triệu USD
 Tăng **96%** so với T02/2024
 Tăng **46,4%** so với T3/2023

Điều tươi đã bóc vỏ

Giá xuất khẩu bình quân trong T3/2024 ở mức **5.377** USD/tấn; **giảm 2,4%** so với tháng trước; và **giảm 8,0%** so với cùng kỳ năm 2023.

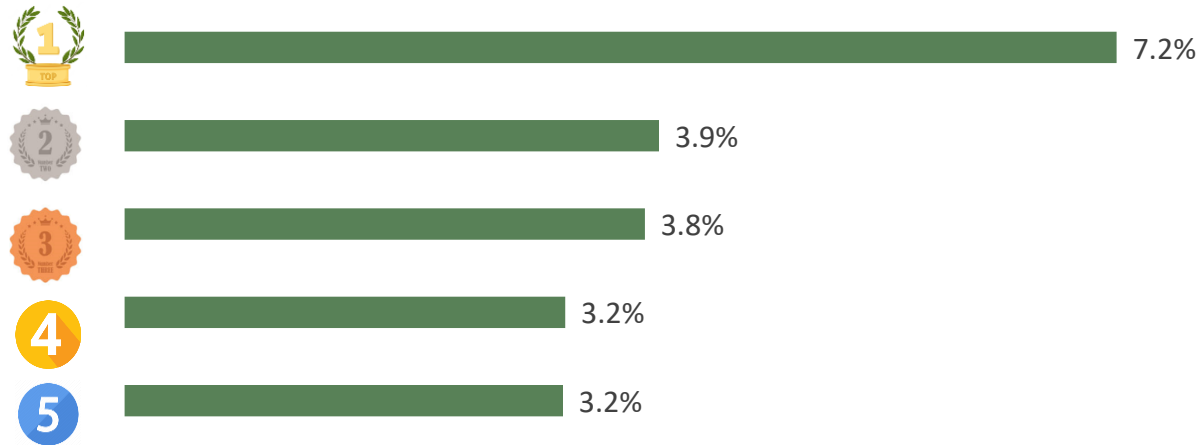
Điều rang

Giá xuất khẩu bình quân trong T3/2024 ở mức **7.050** USD/tấn; **giảm 6,9%** so với tháng trước; và **giảm 11,4%** so với cùng kỳ năm 2023.

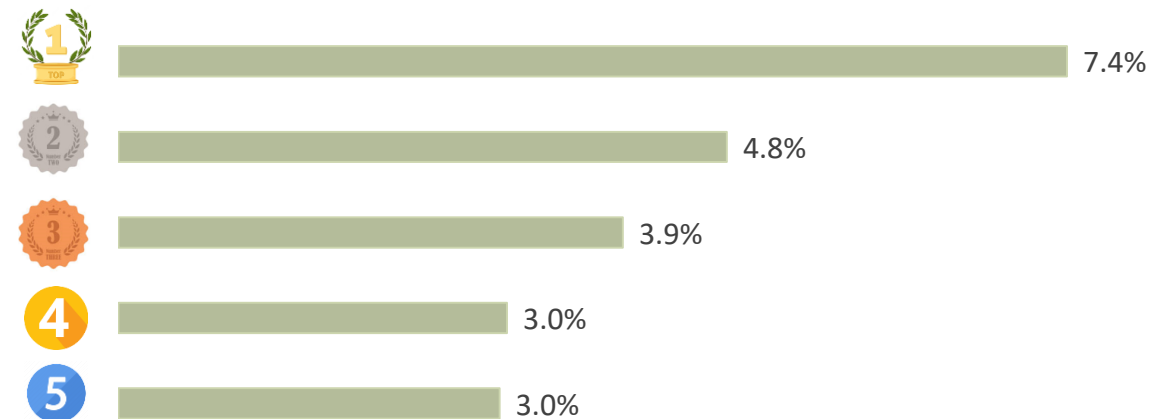


HẠT ĐIỀU

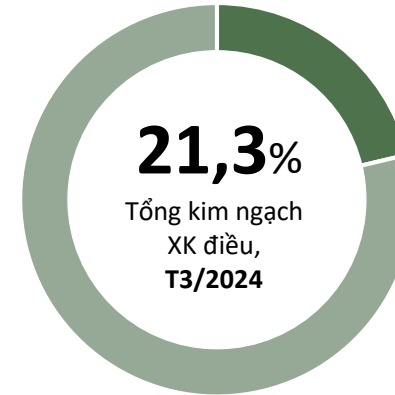
TOP 5 doanh nghiệp về kim ngạch xuất khẩu sang thị trường EU, T3/2024



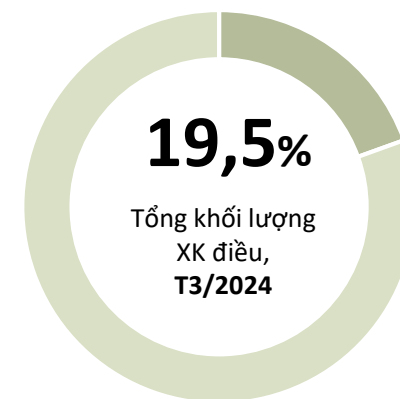
TOP 5 doanh nghiệp về khối lượng xuất khẩu sang thị trường EU, T3/2024



Tỷ trọng về kim ngạch của TOP 5 doanh nghiệp xuất khẩu sang thị trường EU, T3/2024



Tỷ trọng về khối lượng của TOP 5 doanh nghiệp xuất khẩu sang thị trường EU, T3/2024





Theo số liệu của Cơ quan Thống kê châu Âu (Eurostat), 2 tháng đầu năm 2024, Hà Lan nhập khẩu hạt điều từ thị trường ngoại khối EU đạt trên 9,97 nghìn tấn, trị giá 52,52 triệu EUR (tương đương trên 56 triệu USD), tăng 6,0% về lượng, nhưng giảm 8,2% về trị giá so với cùng kỳ năm ngoái. Hà Lan tăng nhập khẩu hạt điều từ Việt Nam, Bờ Biển Ngà, Ta-da-ni-a, nhưng giảm nhập khẩu từ Ấn Độ và Buốc-ki-na Pha-xô.

Trong 02 tháng đầu năm 2024, giá nhập khẩu bình quân hạt điều của Hà Lan từ thị trường ngoại khối EU đạt 5.266 USD/tấn, giảm 13,4% so với cùng kỳ năm ngoái. Trong đó, giá nhập khẩu bình quân hạt điều từ tất cả các nguồn cung ngoại khối giảm; mức giảm cao nhất 21,2% từ Bờ Biển Ngà; mức giảm thấp nhất 6,9% từ Ấn Độ.

Nguồn: Cục Xuất nhập khẩu (Bộ Công Thương)





HỒ TIÊU

Khối lượng và giá trị hồ tiêu xuất khẩu sang thị trường EU T3/2024



Kết quả xuất khẩu hồ tiêu sang thị trường EU T3/2024

KIM NGẠCH

26,9 triệu USD



↗ Tăng **157%** so với T2/2024

↗ Tăng **93%** so với T3/2023

↗ Cao hơn **14,6 triệu USD** so với bình quân theo tháng năm 2023

❖ Lũy kế 3 tháng 2024 đạt **51,8 tr.USD**, đạt **35%** kim ngạch 2023

KHỐI LƯỢNG

5,8 nghìn tấn



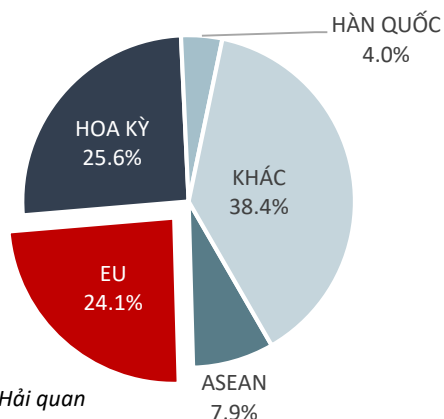
↗ Tăng **158%** so với T2/2024

↗ Tăng **69%** so với T3/2023

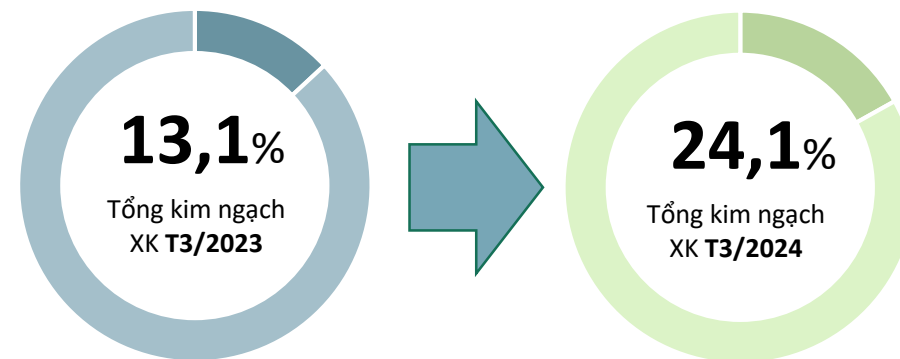
↗ Cao hơn **2,8 nghìn tấn** so với bình quân theo tháng năm 2023

❖ Lũy kế 3 tháng 2024 đạt **11,4 nghìn tấn**, đạt **32%** khối lượng năm 2023

Tỷ trọng giá trị hồ tiêu của Việt Nam sang thị trường EU T3/2024



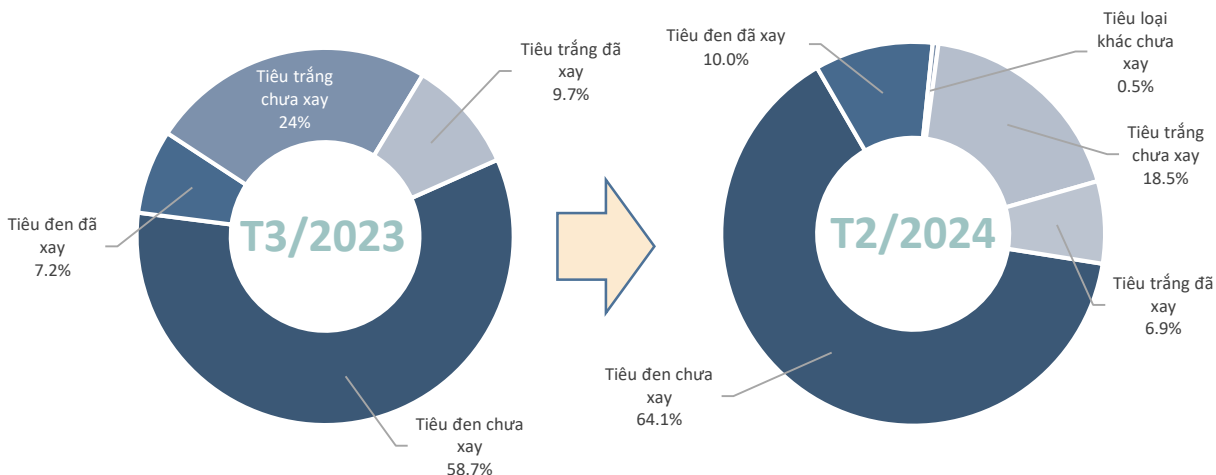
Biến động tỷ trọng giá trị hồ tiêu của Việt Nam sang thị trường EU T3/2024





HỒ TIÊU

Cơ cấu chủng loại hồ tiêu xuất khẩu sang thị trường EU T3/2024



Kết quả xuất khẩu hồ tiêu sang thị trường EU T3/2024



Tiêu đen chưa xay

Kim ngạch: **17,2** triệu USD
 Tăng **212%** so với T2/2024
 Tăng **111%** so với T3/2023



Tiêu đen đã xay

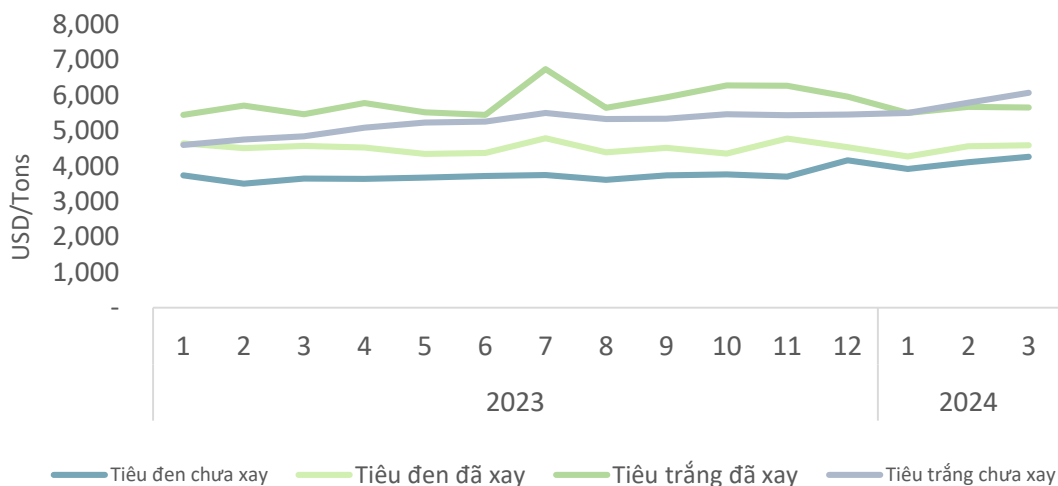
Kim ngạch: **2,7** triệu USD
 Tăng **269%** so với T2/2024
 Tăng **167%** so với T3/2023



Tiêu trắng đã xay

Kim ngạch: **1,9** triệu USD
 Tăng **73%** so với T2/2024
 Tăng **38%** so với T3/2023

Giá hồ tiêu xuất khẩu bình quân sang thị trường EU T3/2024



Tiêu đen chưa xay

Giá xuất khẩu bình quân trong T3/2024 ở mức **4.264** USD/tấn; **tăng 3,9%** so với tháng trước; và **tăng 16,9%** so với cùng kỳ năm 2023.

Tiêu đen đã xay

Giá xuất khẩu bình quân trong T3/2024 ở mức **4.583** USD/tấn; **tăng 0,6%** so với tháng trước; và **tăng 0,4%** so với cùng kỳ năm 2023.

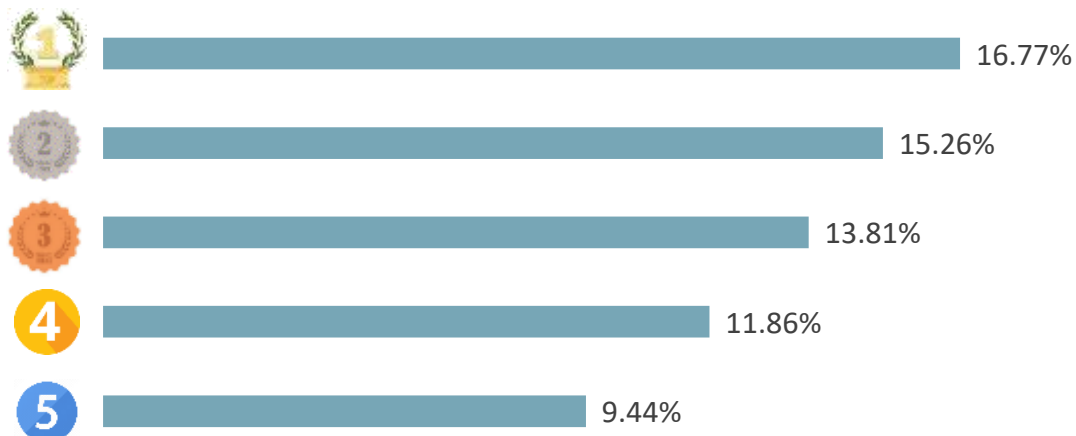
Tiêu trắng đã xay

Giá xuất khẩu bình quân trong T3/2024 ở mức **5.655** USD/tấn; **giảm 0,2%** so với tháng trước; và **tăng 3,5%** so với cùng kỳ năm 2023.

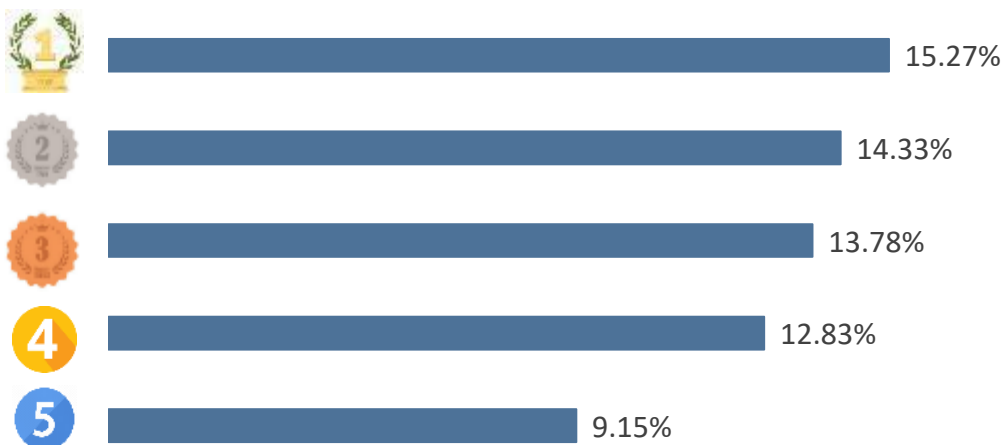


HỒ TIÊU

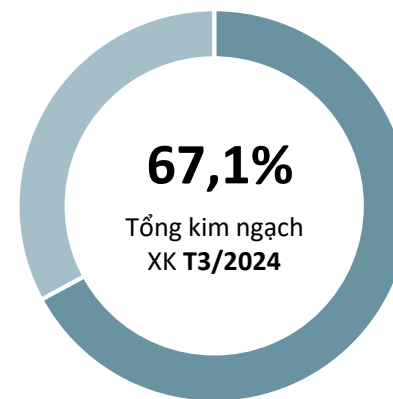
TOP 5 doanh nghiệp về kim ngạch xuất khẩu sang thị trường EU T3/2024



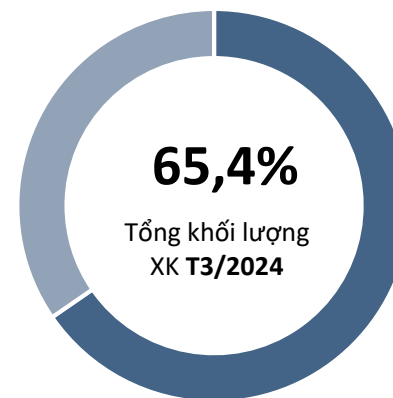
TOP 5 doanh nghiệp về khối lượng xuất khẩu sang thị trường EU T3/2024



Tỷ trọng về kim ngạch của TOP 5 doanh nghiệp xuất khẩu sang thị trường EU T3/2024



Tỷ trọng về khối lượng của TOP 5 doanh nghiệp xuất khẩu sang thị trường EU T3/2024





Theo số liệu từ Cơ quan Thống kê châu Âu (Eurostat), trong 2 tháng đầu năm 2024, EU đã nhập khẩu tổng cộng 13.326 tấn hồ tiêu với trị giá 56,2 triệu EUR, tăng gần 1% về lượng và giảm 17,3% về trị giá so với cùng kỳ năm ngoái.

Các nước nhập khẩu tiêu hàng đầu trong khối EU là Đức, Bỉ, Hà Lan và Pháp. Trong đó, nhập khẩu tiêu của EU từ thị trường ngoại khối đạt 8.601 tấn, tăng 13% so với cùng kỳ và chiếm 64,5% thị phần. Trong khi nội khối đạt 4.725 tấn, giảm 15,4% và chiếm 35,5%.

Việt Nam tiếp tục là nguồn cung hồ tiêu lớn nhất cho EU trong 2 tháng đầu năm với khối lượng đạt 4.970 tấn, tăng 12,8% so với cùng kỳ năm 2023. Thị phần hồ tiêu của Việt Nam tại EU đã tăng lên mức 37,3% từ 33,4% của cùng kỳ.

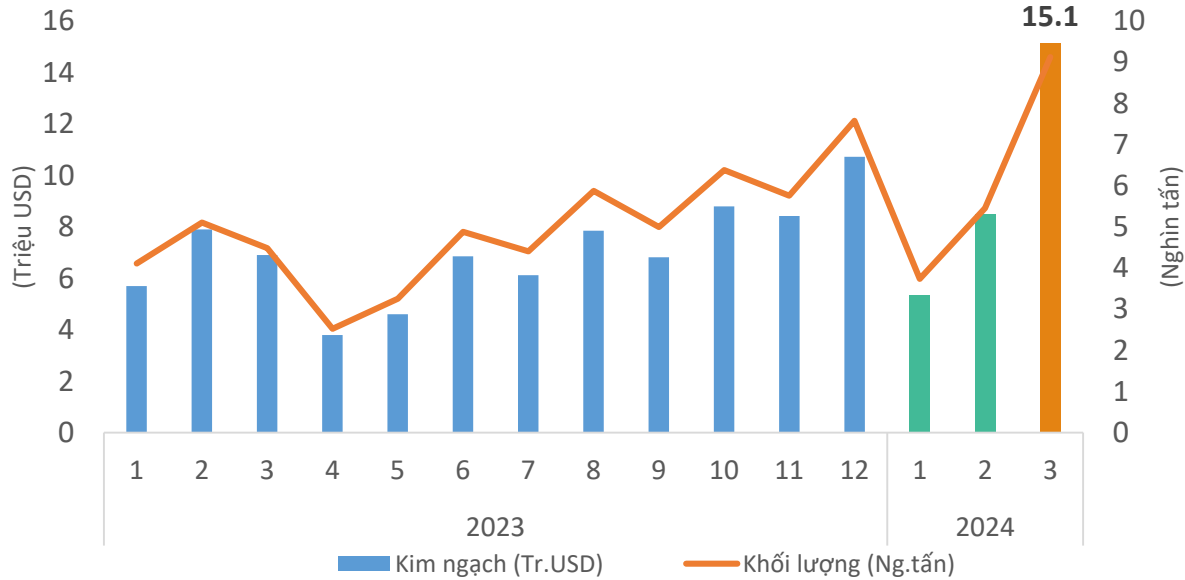
Nguồn: Vietnambiz.vn





CAO SU

Khối lượng và giá trị cao su xuất khẩu sang thị trường EU, T3/2024



Kết quả xuất khẩu cao su sang thị trường EU, T3/2024

KIM NGẠCH

15,15 triệu USD

↗ Tăng **78,1%** so với T02/2024

↗ Tăng **121%** so với T3/2023

↑ Cao hơn **8,1** triệu USD so với bình quân theo tháng năm 2023

❖ Lũy kế 03 tháng đầu năm 2024 đạt **29** triệu USD, đạt **34%** kim ngạch năm 2023

KHỐI LƯỢNG

9,13 nghìn tấn

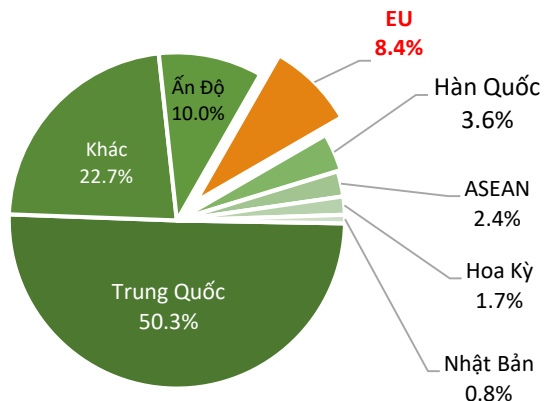
↗ Tăng **67,3%** so với T02/2024

↗ Tăng **103%** so với T3/2023

↑ Cao hơn **4,2** nghìn tấn so với bình quân theo tháng năm 2023

❖ Lũy kế 03 tháng đầu năm 2024 đạt **18** nghìn tấn, đạt **31%** khối lượng năm 2023

Tỷ trọng giá trị cao su của Việt Nam sang thị trường EU, T3/2024



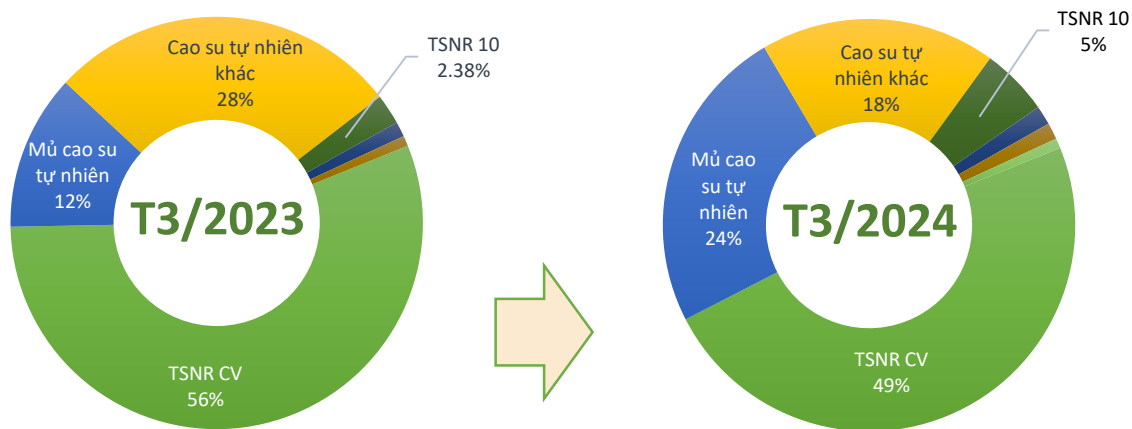
Biến động tỷ trọng giá trị cao su sang thị trường EU, T3/2024





CAO SU

Cơ cấu chủng loại cao su tự nhiên xuất khẩu sang thị trường EU, T3/2024



Kết quả xuất khẩu cao su sang thị trường EU, T3/2024



Cao su tự nhiên khác

Kim ngạch: **2,8** triệu USD
 Tăng **34%** so với T02/2024
 Tăng **48%** so với T3/2023



TSNR CV

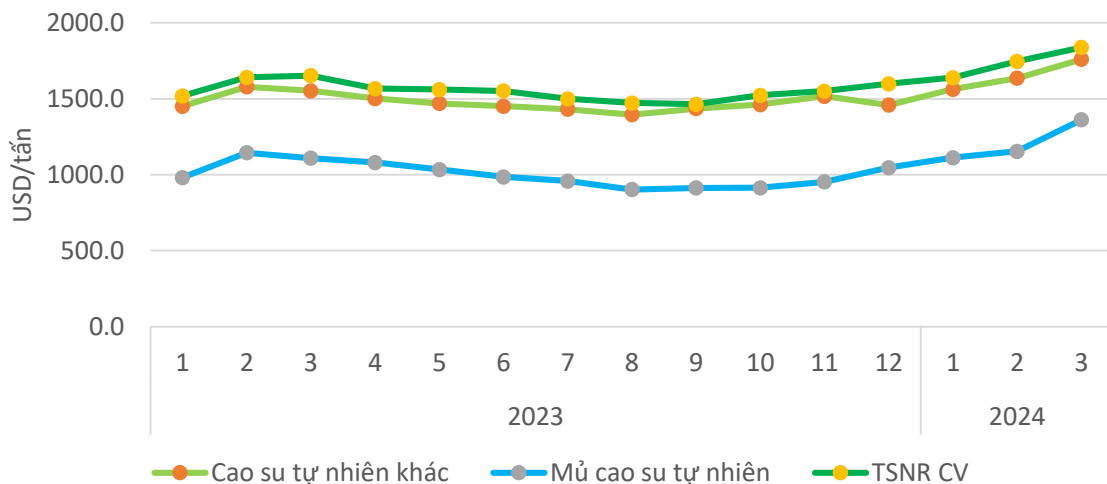
Kim ngạch: **7,36** triệu USD
 Tăng **87%** so với T02/2024
 Tăng **92%** so với T3/2023



Mủ cao su tự nhiên

Kim ngạch: **3,6** triệu USD
 Tăng **140%** so với T02/2024
 Tăng **335%** so với T3/2023

Giá cao su xuất khẩu bình quân sang thị trường EU, T3/2024



Cao su tự nhiên khác

Giá xuất khẩu bình quân trong T3/2024 ở mức **1.760** USD/tấn; tăng **7,6%** so với tháng trước; và tăng **13,1%** so với cùng kỳ năm 2023.

TSNR CV

Giá xuất khẩu bình quân trong T3/2024 ở mức **1.838** USD/tấn; tăng **5,2%** so với tháng trước; và tăng **11,2%** so với cùng kỳ năm 2023.

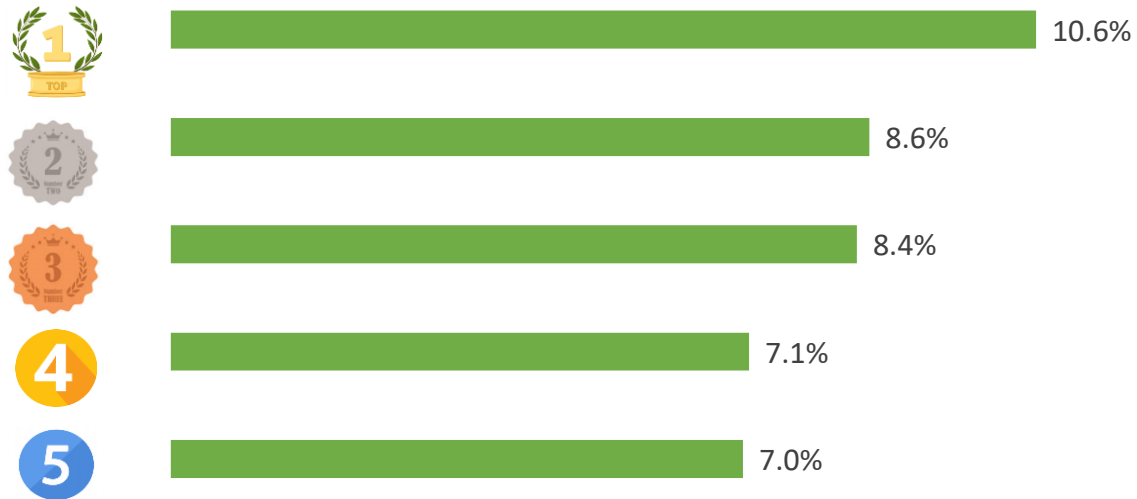
Mủ cao su tự nhiên

Giá xuất khẩu bình quân trong T3/2024 ở mức **1.362** USD/tấn; tăng **18%** so với tháng trước; và tăng **23%** so với cùng kỳ năm 2023.

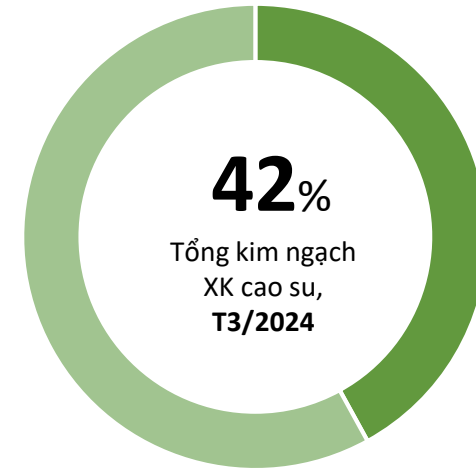


CAO SU

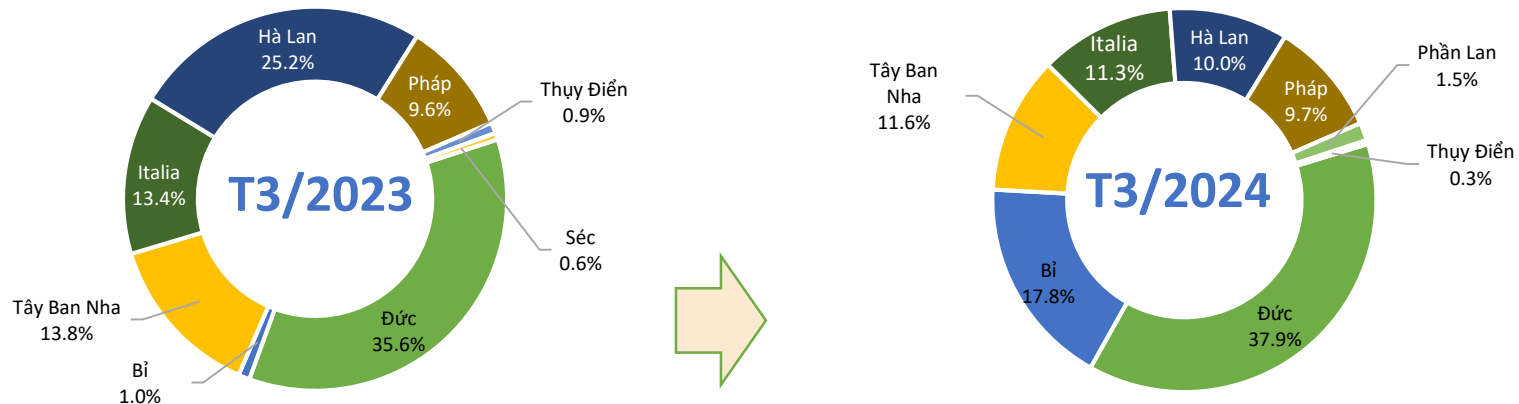
TOP 5 doanh nghiệp về kim ngạch xuất khẩu sang thị trường EU, T3/2024



Tỷ trọng về kim ngạch của TOP 5 DN XK sang thị trường EU, T3/2024



Biến động tỷ trọng xuất khẩu cao su của Việt Nam sang một số nước trong khối EU, T3/2024



Nguồn: Tổng hợp từ số liệu của Tổng cục Hải quan

ĐIỂM TIN THỊ TRƯỜNG CAO SU EU

Theo Hiệp hội các nhà sản xuất lốp xe và cao su châu Âu (ETRMA), doanh số bán lốp thay thế ở châu Âu giảm trong Quý I/2024. Cụ thể, doanh số lốp thay thế cho xe tải và xe buýt đạt 2,76 triệu chiếc, giảm 8% so với cùng kỳ năm 2023. Doanh số lốp thay thế cho xe hai bánh và lốp nông nghiệp lần lượt đạt 3,3 triệu chiếc và 212 nghìn chiếc, giảm lần lượt 6% và 1% so với cùng kỳ năm trước.

Tổng thư ký ETRMA Adam McCarthy đánh giá lạm phát hiện tại đã có tác động đến nhu cầu của tất cả các dòng sản phẩm lốp xe, sự phục hồi của ngành lốp xe bắt đầu từ cuối năm 2023 chủ yếu thông qua doanh số bán lốp mùa đông và lốp bốn mùa.



Tin liên quan

Ipsard

AGRO@INFO


Ý kiến góp ý, xin vui lòng gửi đến:

TRUNG TÂM THÔNG TIN PHÁT TRIỂN NÔNG NGHIỆP NÔNG THÔN
VIỆN CHÍNH SÁCH VÀ CHIẾN LƯỢC PHÁT TRIỂN NÔNG NGHIỆP NÔNG THÔN

Địa chỉ: *Số 16 Thụy Khuê, P. Thụy Khuê, Q. Tây Hồ, Hà Nội*

Email: thongtinthitruong@ipsard.gov.vn; info@agro.gov.vn

Website: <http://agro.gov.vn/>



Xem thêm báo cáo