

Số Tháng 5/2024

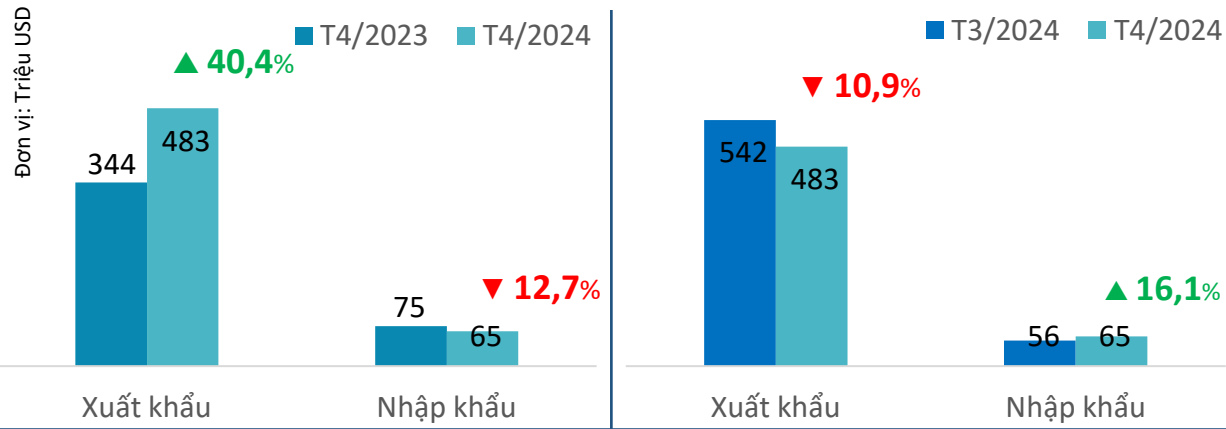


BÁO CÁO TÌNH HÌNH XUẤT KHẨU  
NÔNG LÂM THỦY SẢN

THỊ TRƯỜNG EU

# TÌNH HÌNH XUẤT NHẬP KHẨU NÔNG LÂM THỦY SẢN VIỆT NAM SANG THỊ TRƯỜNG EU THÁNG 4/2024

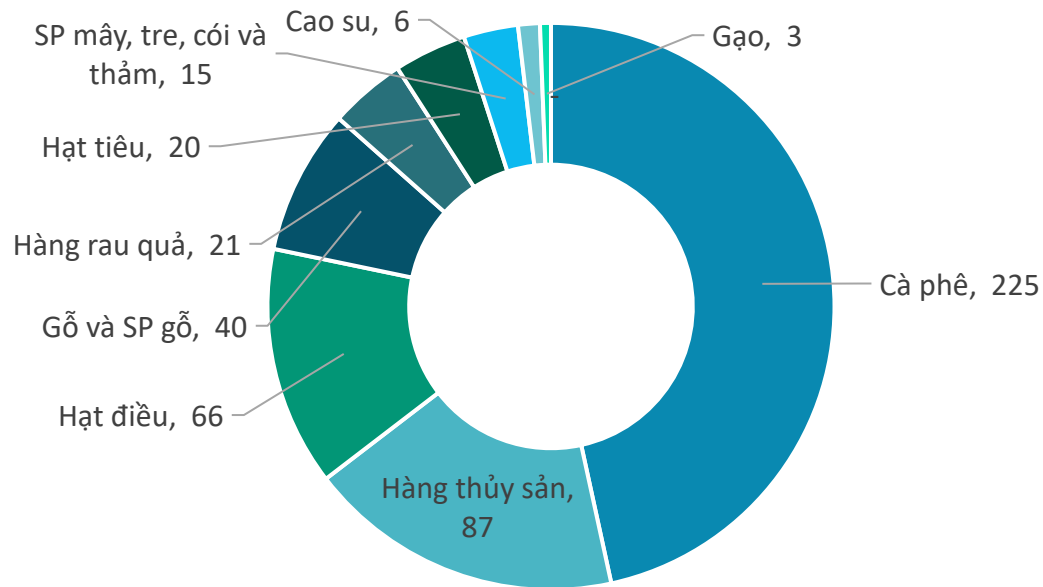
## Kim ngạch xuất khẩu và nhập khẩu NLTS VN - EU, T4/2024



## Biến động giá trị xuất khẩu NLTS chính VN sang thị trường EU T4/2024 so với T3/2024

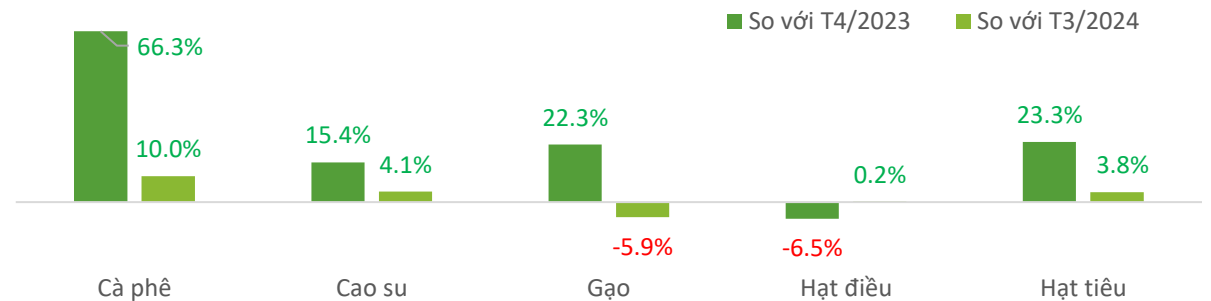


## Kim ngạch xuất khẩu NLTS chính VN sang thị trường EU, T4/2024



Đơn vị: Triệu USD

## Biến động giá xuất khẩu bình quân của một số sản phẩm NLTS chính VN sang thị trường EU T4/2024 so với T4/2023 và T3/2024



## Nông sản sang EU phải tuân thủ quy định của Thỏa thuận xanh (EGD)

Thương vụ Việt Nam tại Bỉ, Luxembourg và EU hôm 29/5/2024 cho biết, ngày 14/5/2024, Nghị viện và Hội đồng châu Âu đã ban hành Chỉ thị số (EU) 2024/1438 sửa đổi các quy định liên quan đến một

số loại nông sản thực phẩm nhằm thực hiện mục tiêu của Thỏa thuận xanh, cụ thể: tạo ra hệ thống thực phẩm công bằng, lành mạnh, thân thiện với môi trường, bền vững hơn.

Các sản phẩm bao gồm mật ong, nước ép trái cây và mứt hoa quả, sữa khô xuất khẩu vào EU. Trong đó, yêu cầu bổ sung ghi nhãn,

nguồn gốc xuất xứ của mật ong; quy định về chứa đường trong thành phần sản phẩm nước ép trái cây để đảm bảo tính tự nhiên sau các công đoạn chế biến; và quy định liên quan đến thay đổi hàm lượng dinh dưỡng ghi nhãn sữa khô trên bao bì.

*Nguồn: Baodautu.vn*



## Động lực tăng trưởng cho kinh tế châu Âu

Theo dự báo mới nhất của Ủy ban châu Âu (EC), nền kinh tế Liên minh châu Âu (EU) sẽ thoát khỏi tình trạng trì trệ và tăng trưởng nhẹ vào năm 2024. Nhóm chuyên gia dự đoán EU sẽ tăng trưởng 1% trong năm 2024 và 1,6% trong năm 2025. Đối với Khu vực sử dụng đồng euro (Eurozone), Tổng sản phẩm quốc nội (GDP) dự kiến tăng 0,8% vào năm 2024 và 1,4% vào năm 2025.

Sự phục hồi kinh tế chủ yếu được thúc đẩy bởi nhu cầu tiêu dùng mạnh mẽ của người dân, thị trường lao động dồi dào, mức lương tăng và lạm phát giảm. EC dự đoán lạm phát tại Eurozone sẽ giảm xuống 2,5% trong năm 2024 và 2,1% trong năm 2025 so với mức 5,4% vào năm 2023. Tỷ lệ thất nghiệp cũng dự kiến sẽ duy trì ở mức thấp, 6,6% vào năm 2024 và 6,5% vào năm 2025.

Mặc dù tiêu dùng có dấu hiệu tích cực, các chỉ số kinh tế khác vẫn ở mức yếu, đặc biệt là đầu tư. Lãi suất cao đang khiến cho các doanh nghiệp,

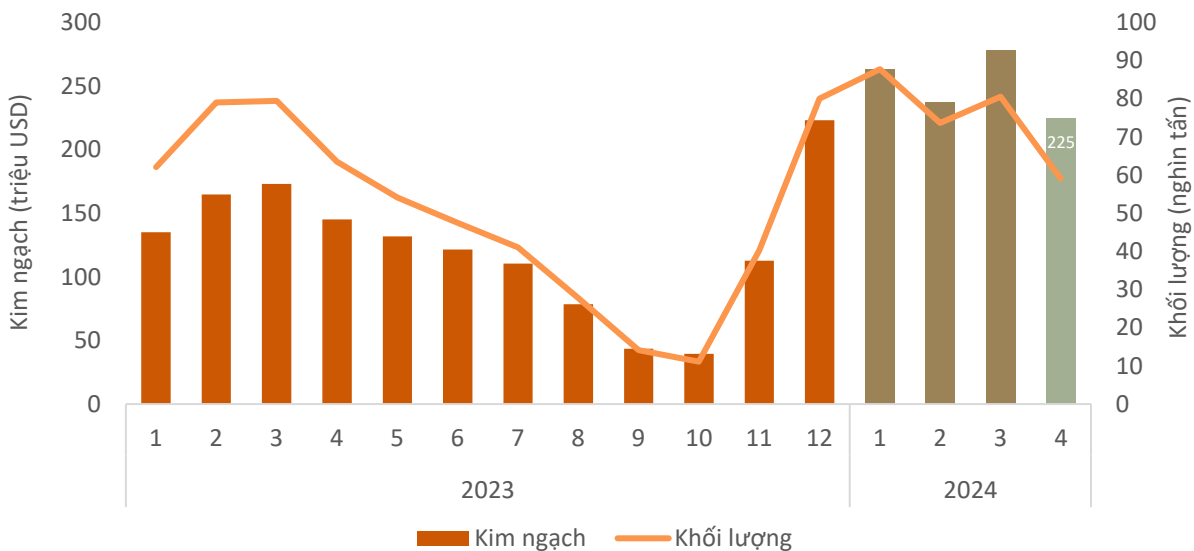
đặc biệt là doanh nghiệp trong lĩnh vực xây dựng e dè đầu tư. Kế hoạch kích thích kinh tế trị giá 750 tỷ EUR của EU sau đại dịch COVID-19 và chi tiêu công cũng không đủ để bù đắp cho sự sụt giảm đầu tư tư nhân.

*Nguồn: Bnews.vn*



# CÀ PHÊ

## Khối lượng và giá trị cà phê xuất khẩu sang thị trường EU, T4/2024



## Kết quả xuất khẩu cà phê sang thị trường EU, T4/2024

### KIM NGẠCH

**224,7** triệu USD

↘ Giảm **19,3%** so với T3/2024

↗ Tăng **54,8%** so với T4/2023

↗ Cao hơn **29 triệu USD** so với bình quân theo tháng năm 2023

❖ Giá trị xuất khẩu 4T/2024 đạt **1** tỷ USD, đạt **67,8%** kim ngạch 2023

### KHỐI LƯỢNG

**59,1** nghìn tấn

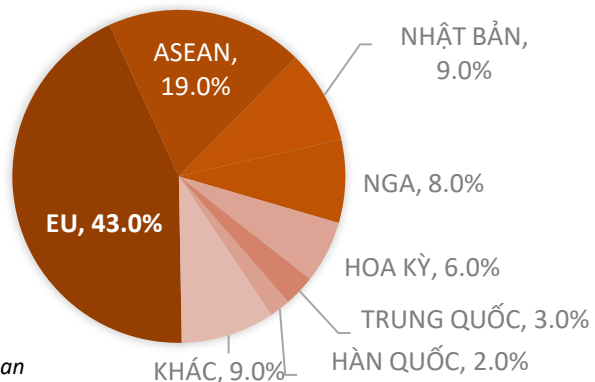
↘ Giảm **26,6%** so với T3/2024

↘ Giảm **6,6%** so với T4/2023

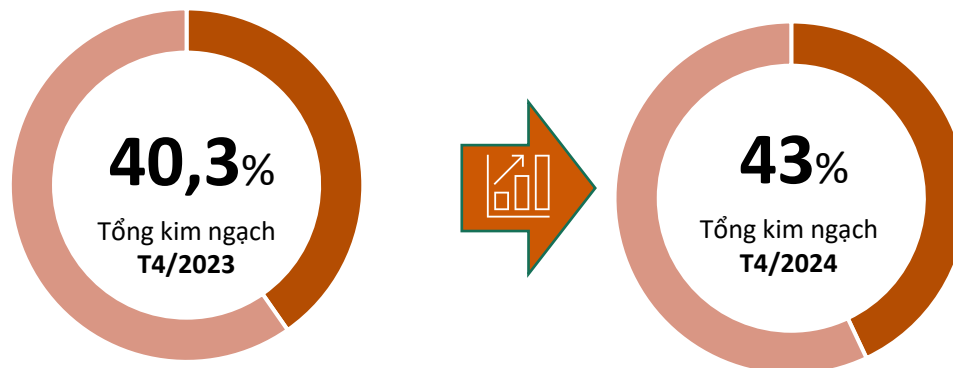
↘ Thấp hơn **10,8** nghìn tấn so với bình quân theo tháng năm 2023

❖ Khối lượng xuất khẩu 4T /2024 đạt **301,1** nghìn tấn, đạt **50,2%** lượng năm 2023

## Tỷ trọng giá trị cà phê Việt Nam sang thị trường EU, T4/2024

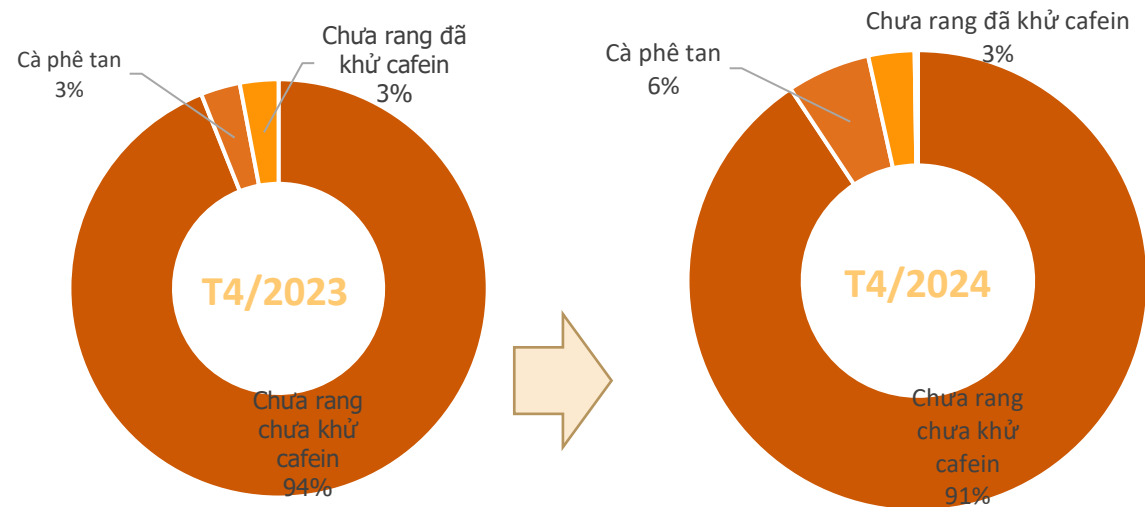


## Biến động tỷ trọng giá trị cà phê Việt Nam sang thị trường EU, T4/2024

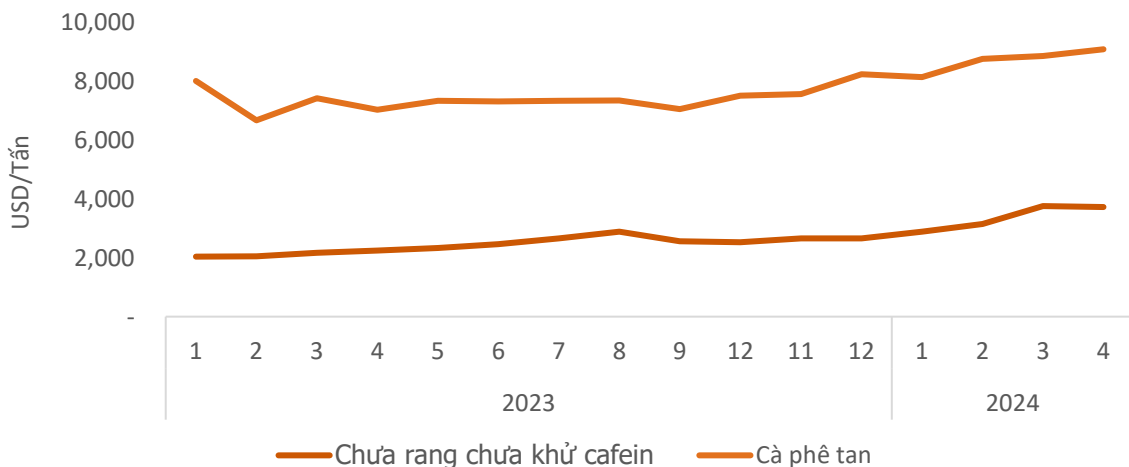


# CÀ PHÊ

## Cơ cấu chủng loại cà phê xuất khẩu sang thị trường EU, T4/2024



## Giá cà phê xuất khẩu bình quân sang thị trường EU, T4/2024



## Kết quả xuất khẩu cà phê sang thị trường EU, T4/2024



### Chưa rang chưa khử cafein

Kim ngạch: **205,9** Triệu USD  
Giảm **21,7%** so với T3/2024  
Tăng **48,9%** so với T4/2023



### Cà phê tan

Kim ngạch: **13,3** Triệu USD  
Giảm **23%** so với T3/2024  
Tăng **96,9%** so với T4/2023



### Chưa rang đã khử cafein

Kim ngạch: **7,4** Triệu USD  
Giảm **24,5%** so với T3/2024  
Tăng **67,6%** so với T4/2023

### Cà phê tan

Giá xuất khẩu bình quân trong T4/2024 ở mức **9.073** USD/tấn; **tăng 2,5%** so với tháng trước, và **tăng 29,2%** so với cùng kỳ năm 2023.

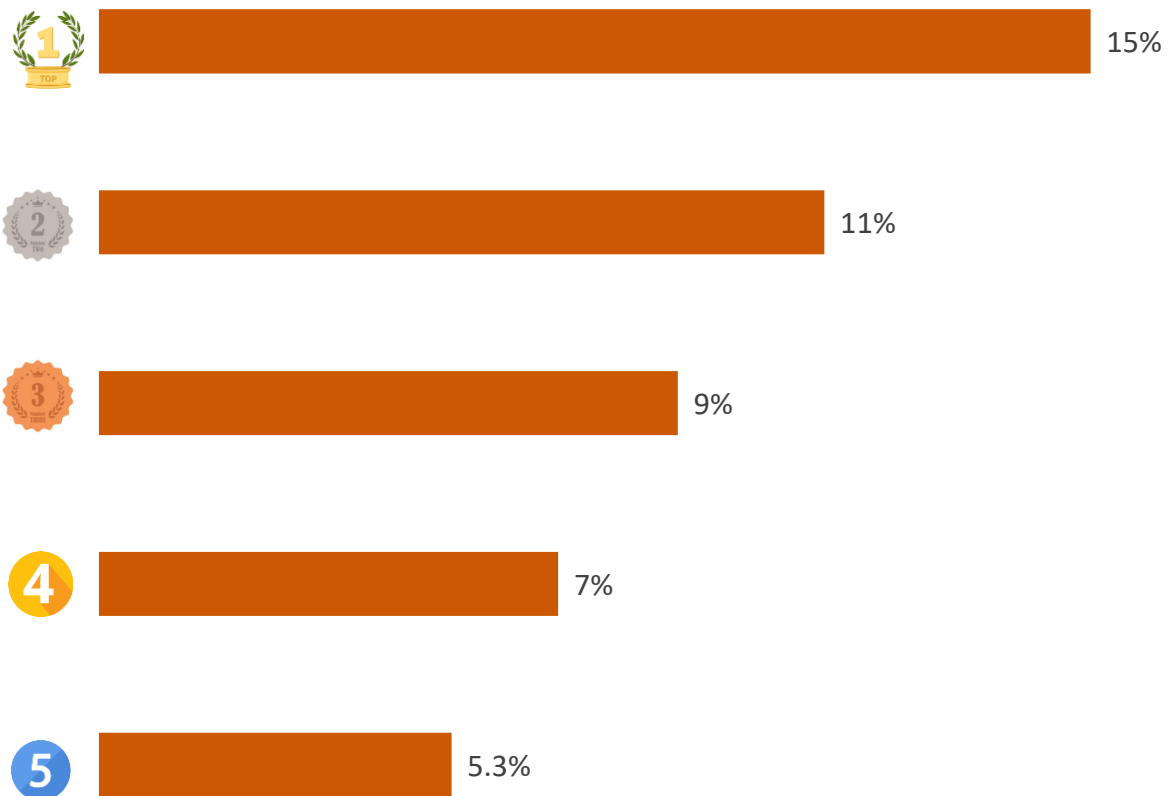
### Cà phê chưa rang chưa khử cafein

Giá xuất khẩu bình quân trong T4/2024 ở mức **3.723** USD/tấn; **giảm 1%** so với tháng trước, và **tăng 65,8%** so với cùng kỳ năm 2023.

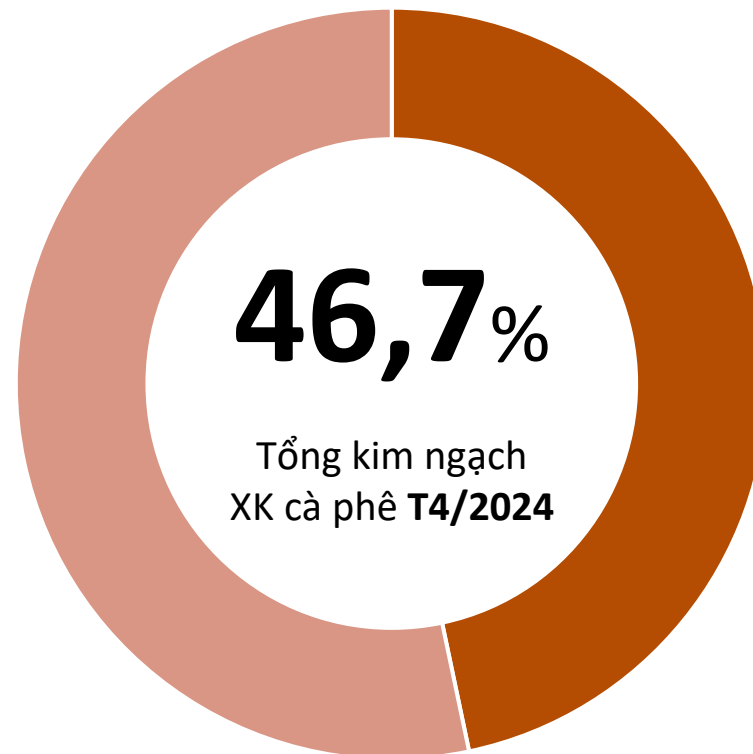


# CÀ PHÊ

TOP 5 doanh nghiệp về kim ngạch xuất khẩu sang thị trường EU, T4/2024



Tỷ trọng về kim ngạch của TOP 5 DN XK sang thị trường EU, T4/2024



# CÀ PHÊ

## ĐIỂM TIN THỊ TRƯỜNG Cà PHÊ EU

Tính chung trong hai tháng đầu năm 2024, EU nhập khẩu cà phê từ các thị trường ngoài khối đạt 1,82 tỷ EUR (tương đương 1,94 tỷ USD), giảm 0,9% so với cùng kỳ năm ngoái. Tuy nhiên, EU vẫn tăng nhập khẩu cà phê từ Việt Nam với giá trị đạt 318 triệu EUR, tăng 24,5% so với cùng kỳ năm trước.

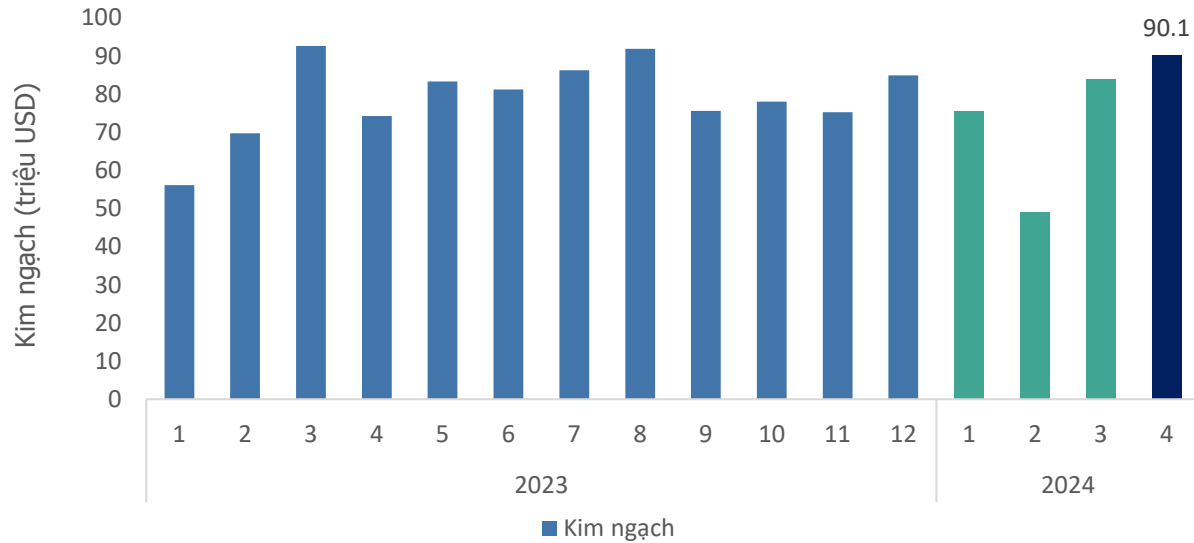
Thị phần cà phê của Việt Nam trong tổng trị giá nhập khẩu cà phê của EU từ các thị trường ngoài khối đã tăng từ 13,9% trong hai tháng đầu năm 2023 lên 17,46% trong hai tháng đầu năm 2024.





# Thủy sản

## Giá trị Thủy sản xuất khẩu sang thị trường EU T4/2024



## Kết quả xuất khẩu Thủy sản sang thị trường EU T4/2024

### KIM NGẠCH

**90,1** triệu USD



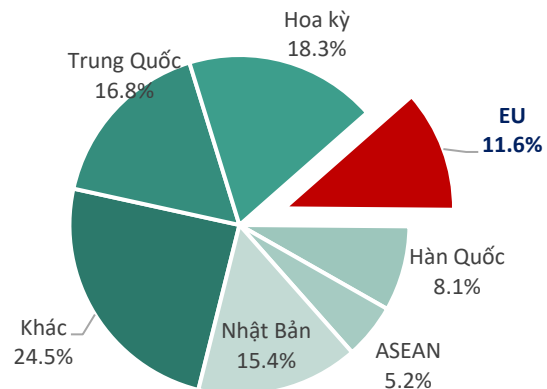
↗ Tăng **7,3%** so với T3/2024

↗ Tăng **21,3%** so với T4/2023

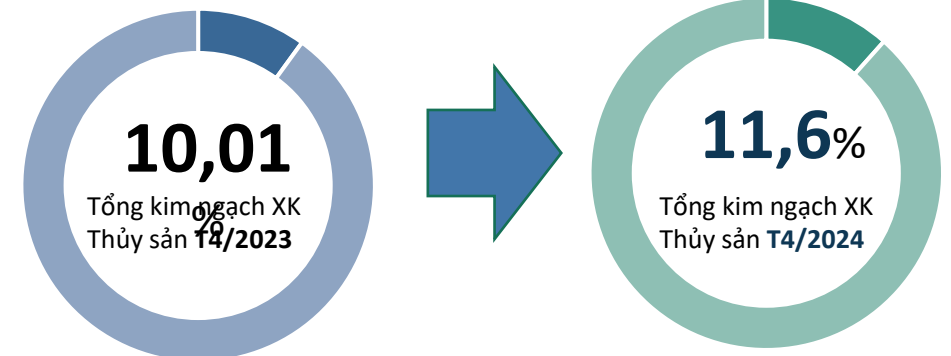
↑ Cao hơn **11,0 triệu USD** so với bình quân năm 2023

❖ Lũy kế 4 tháng 2024 đạt **298,6** triệu USD, Đạt **31,5%** kim ngạch 2023

## Tỷ trọng giá trị thủy sản Việt Nam sang thị trường EU T4/2024



## Biến động tỷ trọng giá trị thủy sản VN sang thị trường EU T4/2024

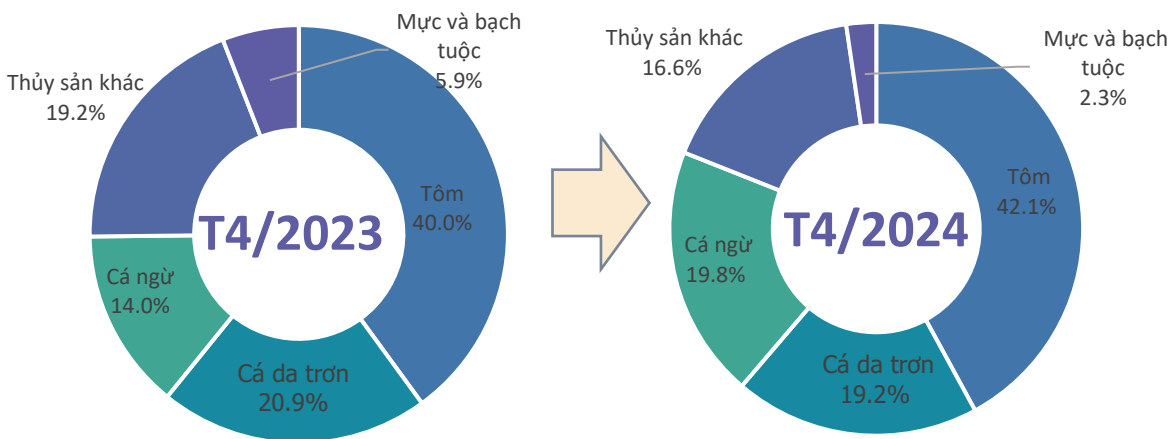






# Thủy sản

## Cơ cấu chủng loại thủy sản xuất khẩu sang thị trường EU T4/2024



## Kết quả xuất khẩu thủy sản sang thị trường EU T4/2024



### Tôm

Kim ngạch: **37,9** Triệu USD  
 Tăng **19,1%** so với T3/2024  
 Tăng **27,4%** so với T4/2023



### Cá da trơn

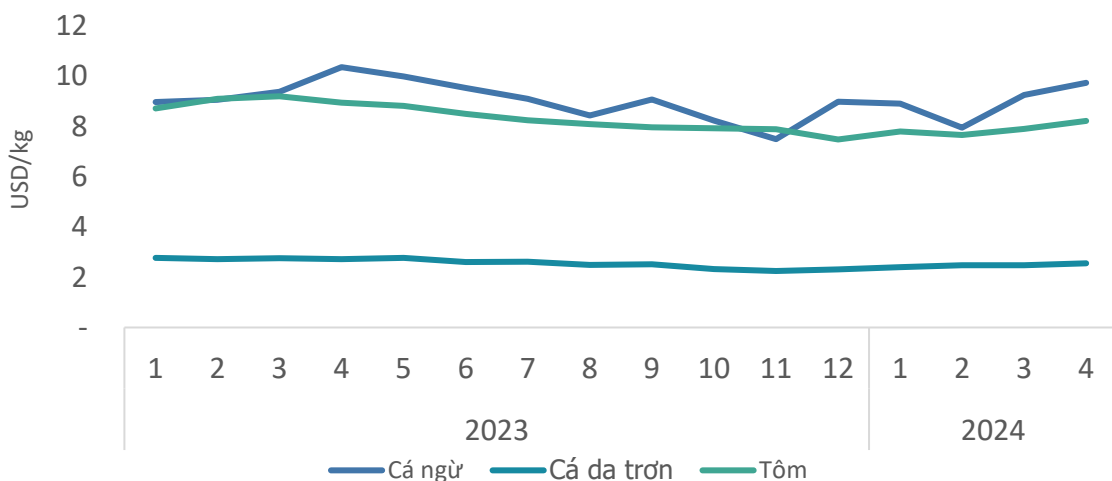
Kim ngạch: **17,3** Triệu USD  
 Giảm **2,4%** so với T3/2024  
 Tăng **11,3%** so với T4/2023



### Cá ngừ

Kim ngạch: **11,1** Triệu USD  
 Giảm **3,3%** so với T3/2024  
 Tăng **71,5%** so với T4/2023

## Giá thủy sản xuất khẩu bình quân sang thị trường EU T4/2024



### Cá ngừ

Giá xuất khẩu bình quân trong T4/2024 ở mức **9,7** USD/kg; **tăng 5,2%** so với tháng trước; và **giảm 6,1%** so với cùng kỳ năm 2023.

### Cá da trơn

Giá xuất khẩu bình quân trong T4/2024 ở mức **2,5** USD/kg; **tăng 2,9%** so với tháng trước; và **giảm 6,1%** so với cùng kỳ năm 2023.

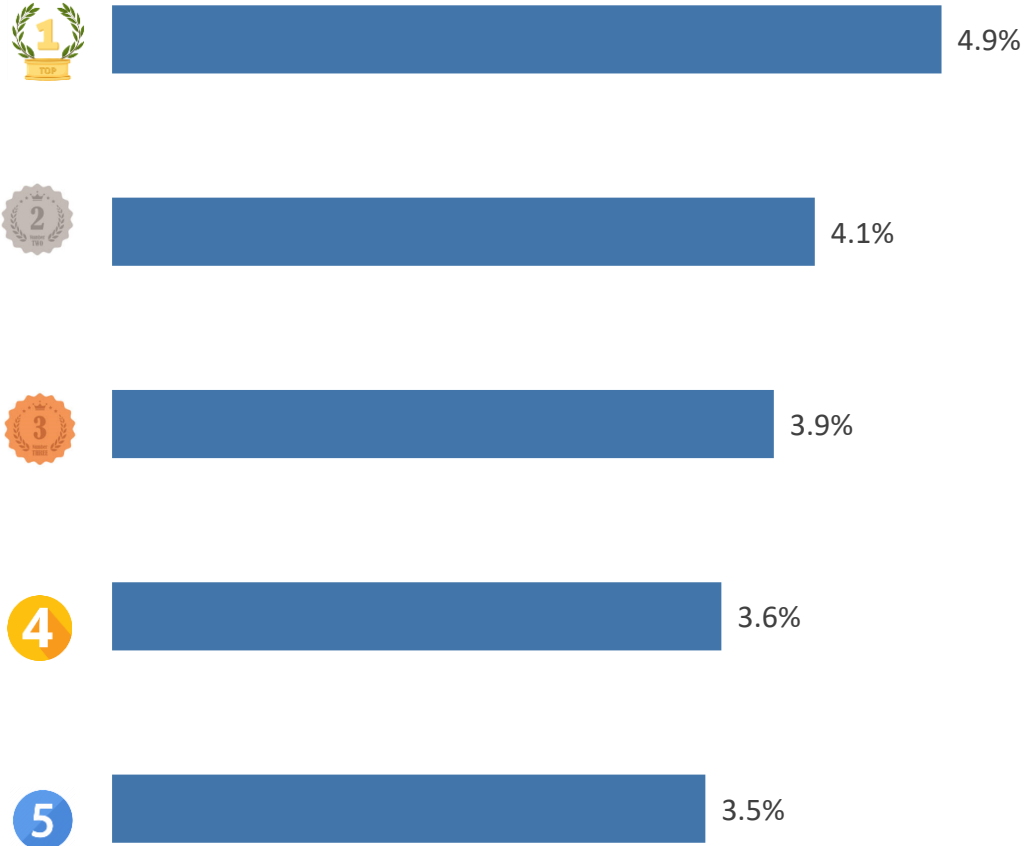
### Tôm

Giá xuất khẩu bình quân trong T4/2024 ở mức **8,2** USD/kg; **tăng 4,0%** so với tháng trước; và **giảm 8,2%** so với cùng kỳ năm 2023.

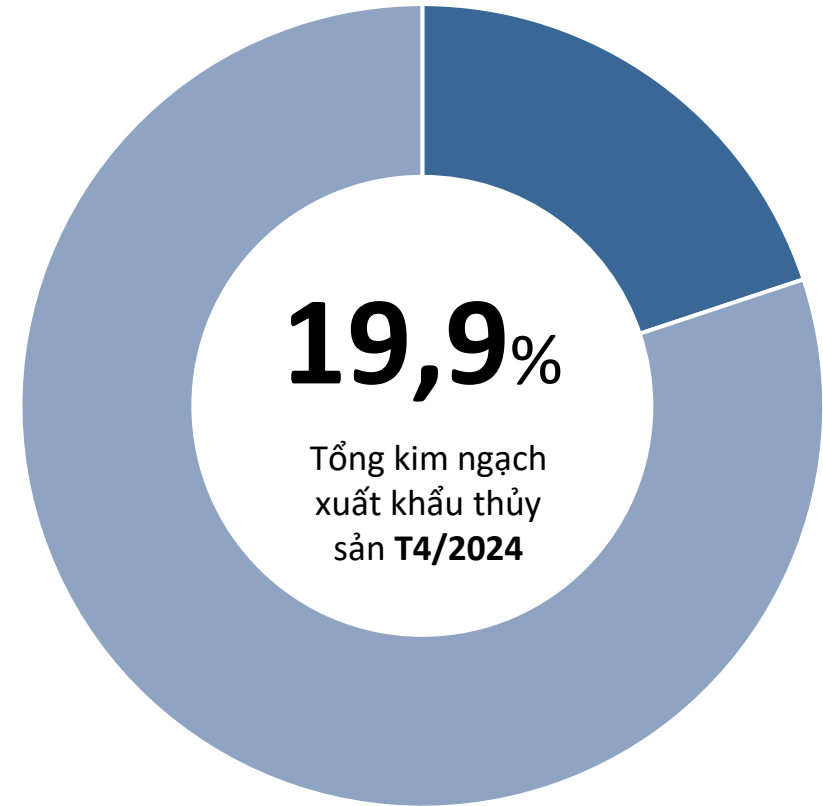


# Thủy sản

## TOP 5 doanh nghiệp về kim ngạch xuất khẩu sang EU T4/2024



## Tỷ trọng về kim ngạch của TOP 5 doanh nghiệp xuất khẩu sang EU T4/2024





## ĐIỂM TIN THỊ TRƯỜNG THỦY SẢN EU

01

### Xuất khẩu thủy sản của Việt Nam sang EU có dấu hiệu hồi phục

Trong tháng 4, xuất khẩu thủy sản sang thị trường EU đạt mức tăng trưởng cao nhất trong các thị trường chính, của Việt Nam với mức tăng gần 22%. Trong đó, xuất khẩu tôm sú sang EU tăng gấp 3 lần, tôm thẻ chân trắng tăng 32%, và cá ngừ tăng 70%. Hầu hết các quốc gia trong khối đều tăng nhập khẩu thủy sản từ Việt Nam bao gồm Đức, Hà Lan, Bỉ, Tây Ban Nha, Italy.

Lạm phát ở châu Âu vẫn đang là vấn đề chính tác động đến tiêu thụ thủy sản. Tỷ lệ lạm phát trong tháng 3/2024 là 2,4%, cao hơn so với mục tiêu 2%. Giá các sản phẩm thủy sản có dấu hiệu tăng mạnh trong tháng 4. Giá cá tuyết, cá bơn tăng do nguồn cung sụt giảm. Giá cá ngừ vây vàng tăng mạnh do nhu cầu cao. Giá mực, bạch tuộc đang nhích dần lên trong những tháng mùa hè và có xu hướng tăng trong vài tháng tới. Giá cá tra xuất khẩu sang EU cũng có chiều hướng tăng; mức giá trung bình cá tra đạt 2,55 USD/kg, trong tháng 4, mức cao nhất kể từ tháng 10/2023. Tuy nhiên, giá tôm thẻ chân trắng tại EU vẫn thấp trong bối cảnh nguồn cung dồi dào từ Ecuador.

*Nguồn: Vasep (5/2024)*



Tin liên quan



## ĐIỂM TIN THỊ TRƯỜNG THỦY SẢN EU

02

### Cá tuyết Nga vẫn được bán miễn thuế vào thị trường EU thông qua Na Uy

Theo kết quả điều tra của nền tảng tin tức đánh cá hàng đầu Na Uy Fiskeribladet, cá tuyết Nga được xuất khẩu sang EU qua Na Uy với mức thuế 0%. Từ khi chiến tranh Ukraine nổ ra vào năm 2022, Nga đã kiếm được 4,1 tỷ NOK (345 triệu euro) từ xuất khẩu cá tuyết. Ngành công nghiệp cá của Na Uy cũng được hưởng lợi nhờ mua cá giá rẻ của Nga và bán miễn thuế sang EU. Các công ty Na Uy đang tăng cường thu mua loại cá này, khoảng 9.200 tấn năm 2023 và 7.335 tấn tính đến tháng 4 năm 2024, bất chấp các lệnh trừng phạt của Na Uy đối với các tàu Nga để phản ứng với cuộc tấn công của Nga vào Ukraine.

Ông Oystein Valanes, trưởng phòng tiếp cận thị trường tại Hội đồng Hải sản Na Uy, xác nhận rằng cá Nga được xử lý thành cá Na Uy và nằm trong hạn ngạch GATT của Na Uy vào EU. Một số nhà phê bình kêu gọi chính phủ cần có giải pháp để ngăn chặn tình trạng này.

*Nguồn: thefishingdaily (5/2024)*

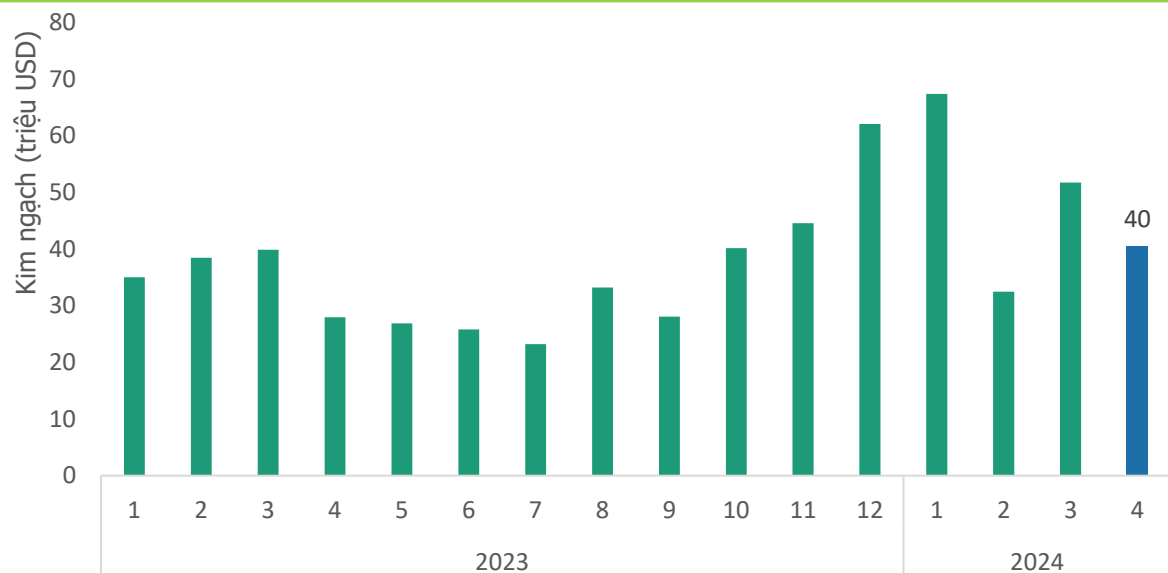


Tin liên quan



# GỖ VÀ SP GỖ

## Giá trị gỗ và SP gỗ xuất khẩu sang thị trường EU, T4/2024



## Kết quả xuất khẩu gỗ và SP gỗ sang thị trường EU, T4/2024

### KIM NGẠCH



# 40

triệu USD

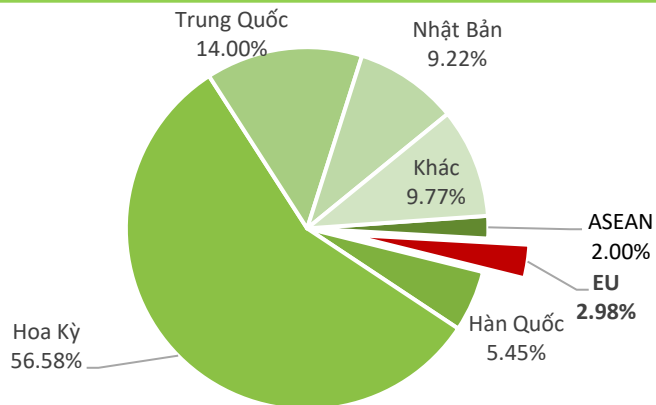
↘ Giảm **21,8%** so với T03/2024

↗ Tăng **44,8%** so với T4/2023

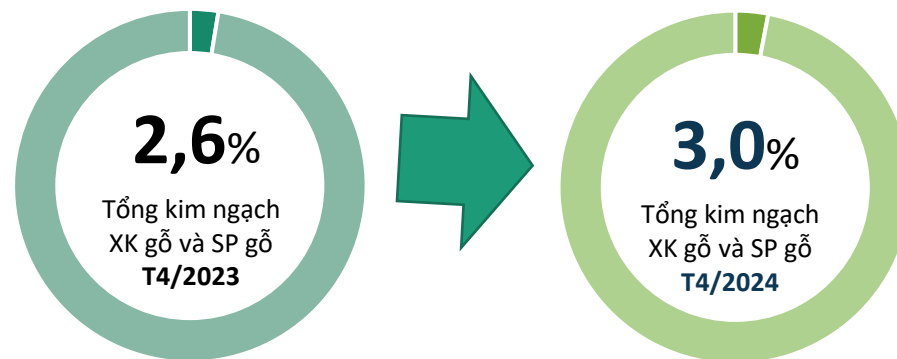
↑ Cao hơn **5 triệu USD** so với bình quân theo tháng năm 2023

❖ Lũy kế 4 tháng đạt **192,0** triệu USD, đạt **45,2%** kim ngạch 2023

## Tỷ trọng giá trị gỗ và SP gỗ VN sang thị trường EU, T4/2024



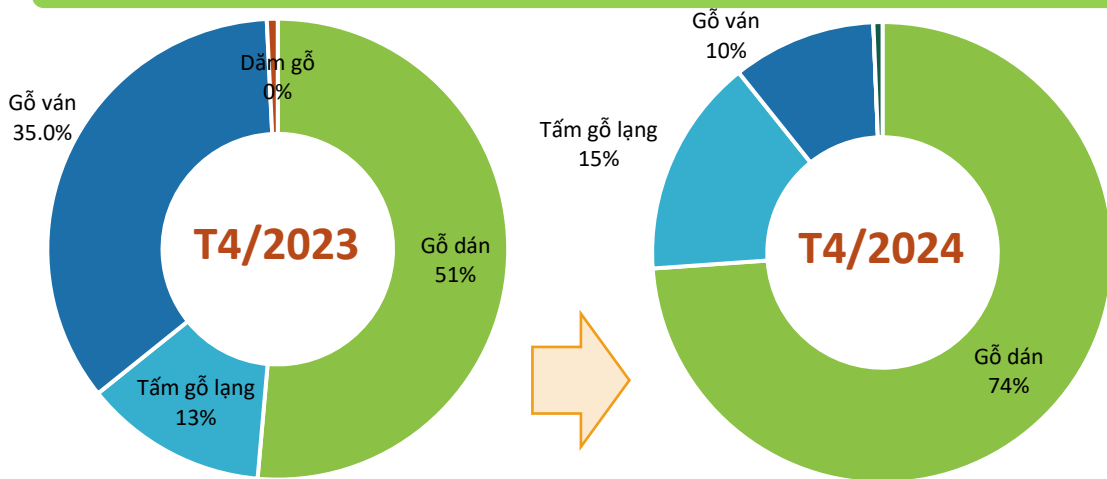
## Biến động tỷ trọng giá trị gỗ và SP gỗ VN sang thị trường EU, T4/2024





# GỖ VÀ SP GỖ

## Cơ cấu chủng loại gỗ và SP gỗ xuất khẩu sang thị trường EU, T4/2024



## Kết quả xuất khẩu gỗ và SP gỗ sang thị trường EU, T4/2024



### Gỗ dán

Kim ngạch: **1,5** triệu USD  
 Tăng **15%** so với T03/2024  
 Tăng **230%** so với T4/2023

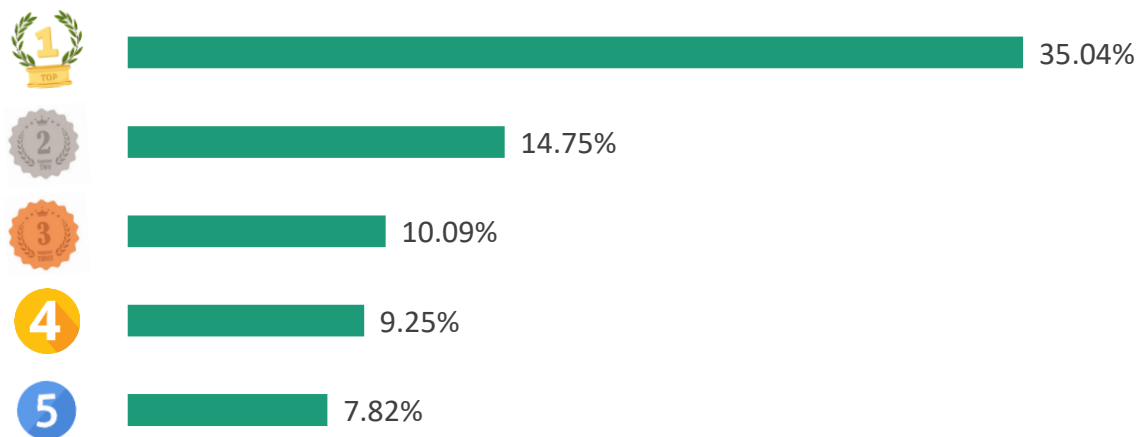
### Tấm gỗ lạng

Kim ngạch: **0,3** triệu USD  
 Tăng **330%** so với T03/2024  
 Tăng **175%** so với T4/2023

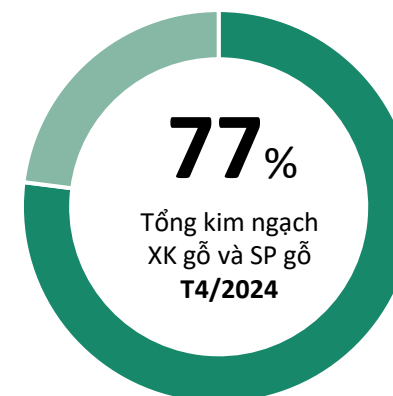
### Gỗ ván

Kim ngạch: **0,2** triệu USD  
 Giảm **45%** so với T03/2024  
 Giảm **34%** so với T4/2023

## TOP 5 doanh nghiệp về kim ngạch xuất khẩu sang thị trường EU, T4/2024



## Tỷ trọng về kim ngạch của TOP 5 DN XK sang thị trường EU, T4/2024





# GỖ VÀ SP GỖ



## ĐIỂM TIN THỊ TRƯỜNG GỖ VÀ SP GỖ EU

Trong quý I/2024, nhập khẩu viên nén gỗ của Đức ở mức 75.000 tấn, giảm 32% so với cùng kỳ năm trước. Trung Quốc và Hoa Kỳ là hai nhà cung cấp viên nén gỗ chủ yếu cho thị trường Đức.

Năm 2023, sản lượng gỗ khai thác của Đức đạt 70,6 triệu m<sup>3</sup>, giảm 10,3% so với năm 2022 (78,7 triệu m<sup>3</sup>). Theo Văn phòng Thống kê Liên bang, nguyên nhân chính dẫn đến sự sụt giảm này là do rừng bị tàn phá.

Nguồn: Globalwood

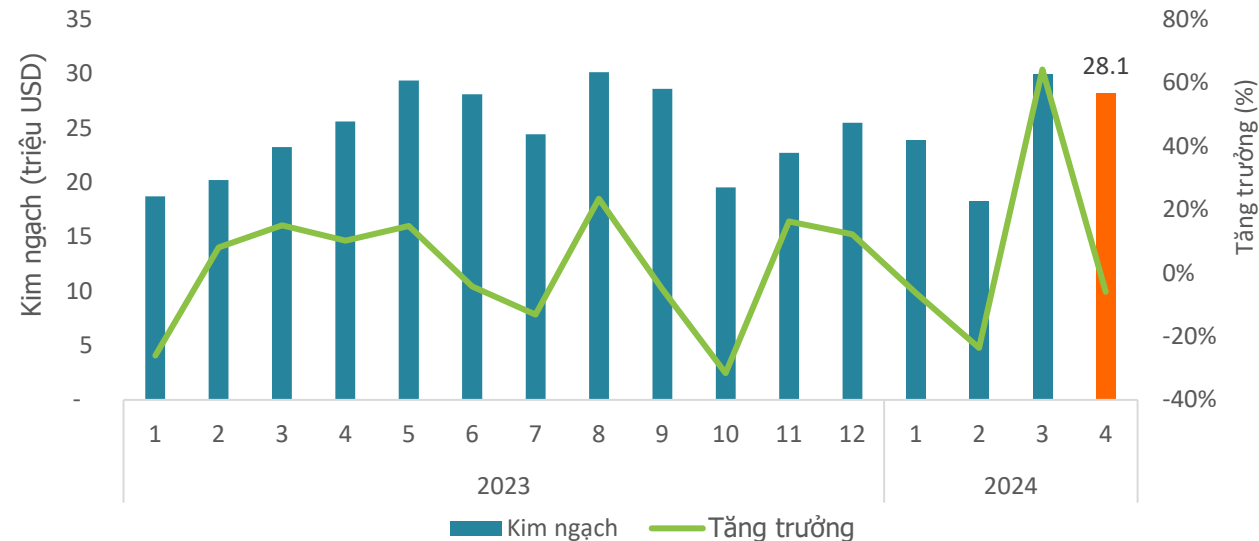


TIN LIÊN QUAN



# RAU QUẢ (XUẤT KHẨU)

## Giá trị rau quả xuất khẩu sang thị trường EU, T4/2024



## Kết quả xuất khẩu rau quả sang thị trường EU, T4/2024

### KIM NGẠCH



# 28,1

triệu USD

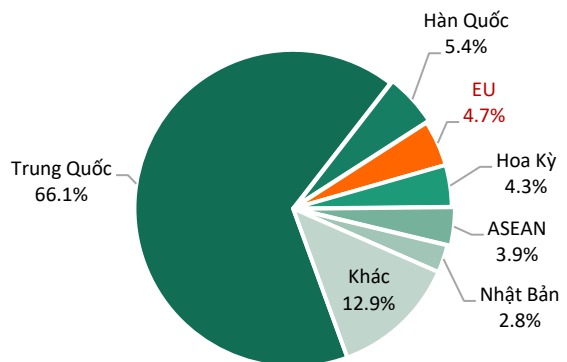
Giảm **6,0%** so với T3/2024

Tăng **10,0%** so với T4/2023

Cao hơn **3,5 triệu USD** so với bình quân theo tháng năm 2023

Lũy kế 4 tháng đầu năm 2024 đạt **100,2 tr.USD**, đạt **33,9%** kim ngạch 2023

## Tỷ trọng giá trị rau quả Việt Nam sang thị trường EU, T4/2024



## Biến động tỷ trọng giá trị rau quả VN sang thị trường EU, T4/2024

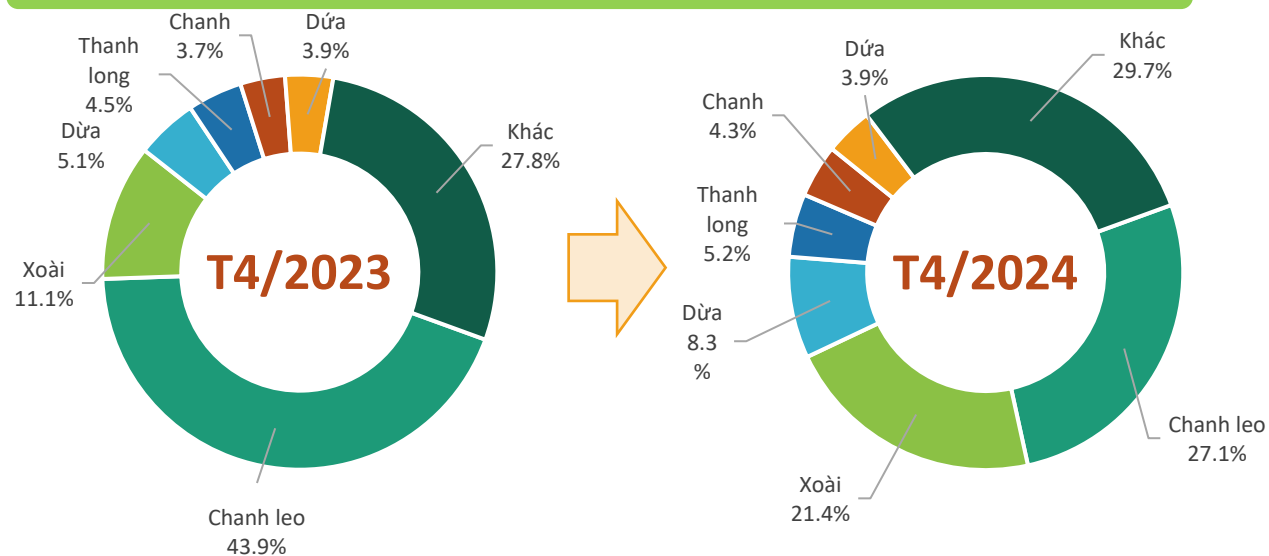






# RAU QUẢ (XUẤT KHẨU)

## Cơ cấu chủng loại rau quả xuất khẩu sang thị trường EU, T4/2024



## Kết quả xuất khẩu rau quả sang thị trường EU, T4/2024



### Chanh leo

Kim ngạch: **7,6** triệu USD  
 Giảm **11,7%** so với T3/2024  
 Giảm **32,0%** so với T4/2023



### Xoài

Kim ngạch: **6,0** triệu USD  
 Tăng **10,1%** so với T3/2024  
 Tăng **111,5%** so với T4/2023



### Dừa

Kim ngạch: **2,3** triệu USD  
 Giảm **6,0%** so với T3/2024  
 Tăng **80,9%** so với T4/2023



### Thanh long

Kim ngạch: **1,5** triệu USD  
 Giảm **34,3%** so với T3/2024  
 Tăng **26,8%** so với T4/2023



### Chanh

Kim ngạch: **1,2** triệu USD  
 Tăng **3,8%** so với T3/2024  
 Tăng **29,7%** so với T4/2023



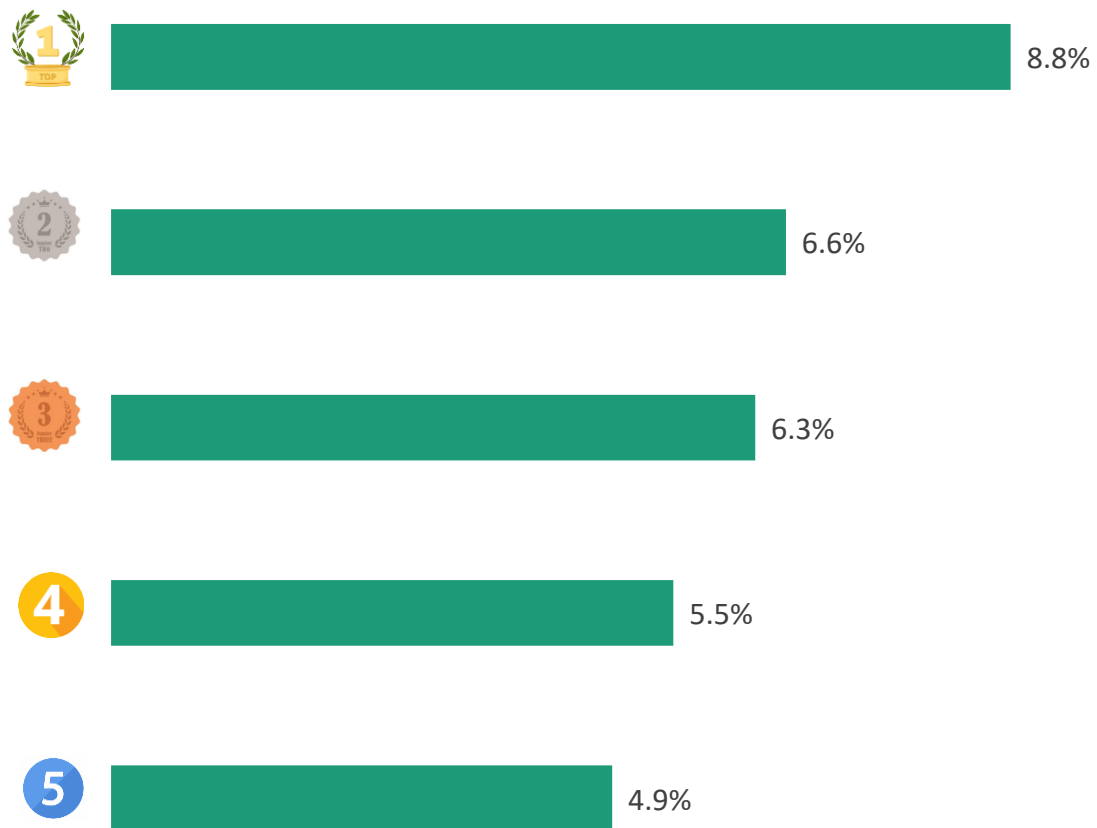
### Dứa

Kim ngạch: **1,1** triệu USD  
 Tăng **72,0%** so với T3/2024  
 Tăng **9,7%** so với T4/2023

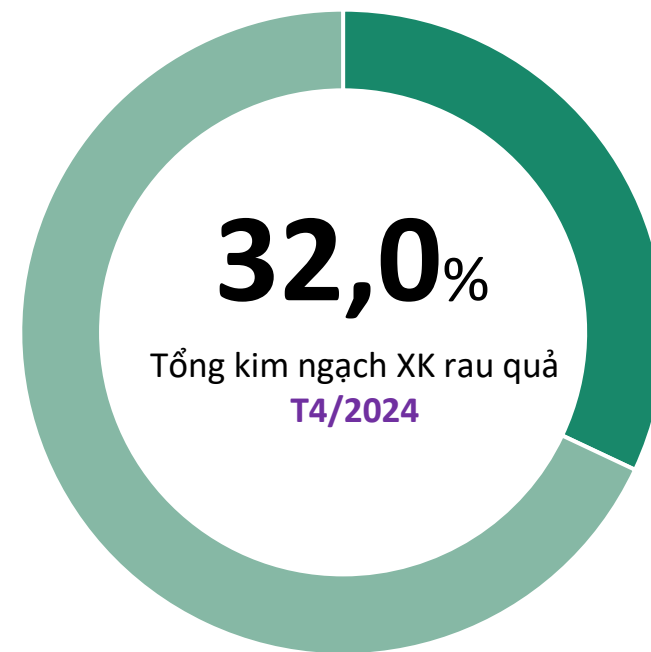


# RAU QUẢ (XUẤT KHẨU)

TOP 5 doanh nghiệp về kim ngạch xuất khẩu rau quả  
sang thị trường EU, T4/2024



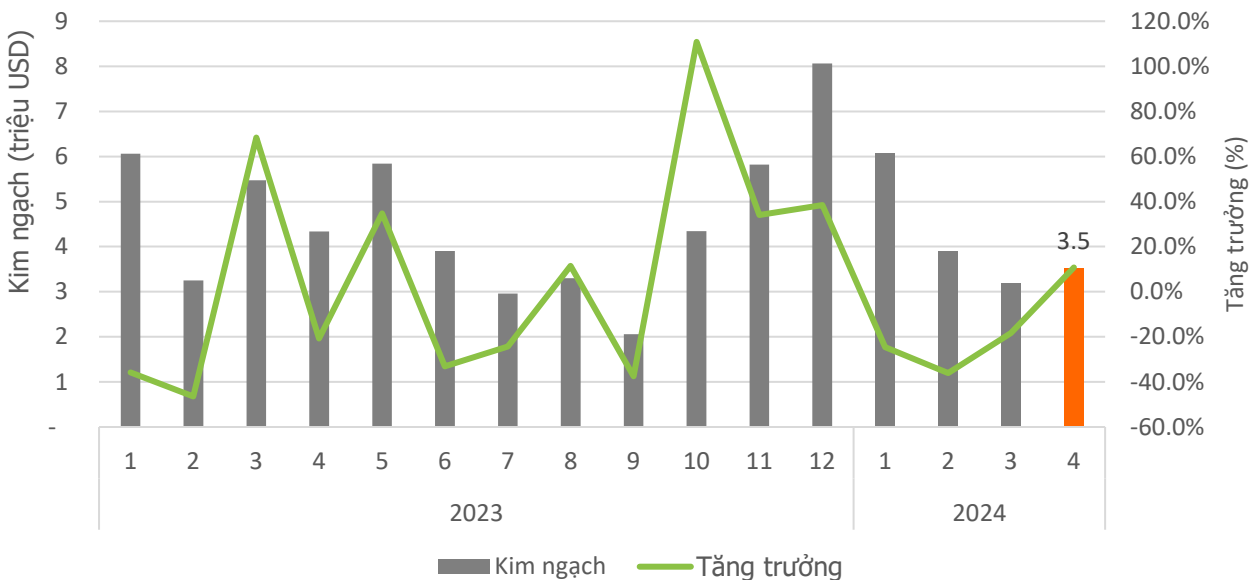
Tỷ trọng về kim ngạch của TOP 5 doanh nghiệp xuất khẩu  
sang thị trường EU, T4/2024





# RAU QUẢ (NHẬP KHẨU)

## Giá trị rau quả nhập khẩu từ thị trường EU, T4/2024



## Kết quả nhập khẩu rau quả từ thị trường EU, T4/2024

KIM NGẠCH

**3,5**  
triệu USD



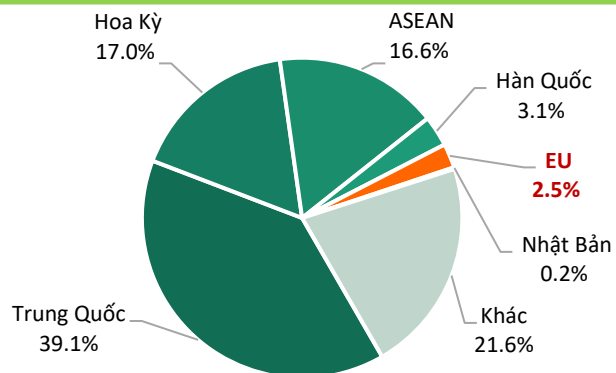
Tăng **10,8%** so với T3/2024

Giảm **19,0%** so với T4/2023

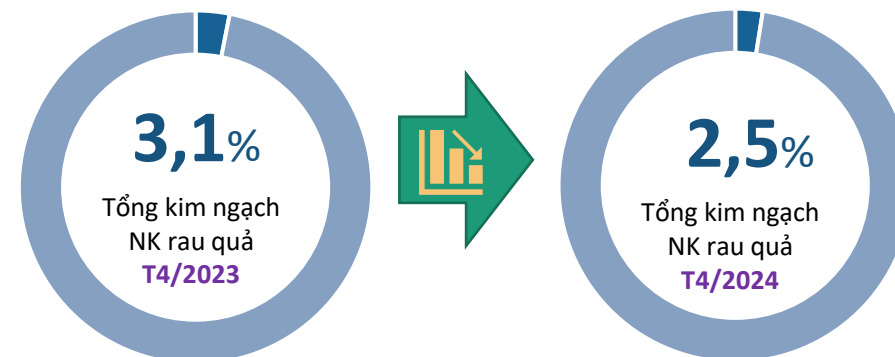
Thấp hơn **1,1 triệu USD** so với bình quân theo tháng năm 2023

Lũy kế 4 tháng đầu năm 2024 đạt **16,6 triệu USD**, đạt **30,0%** kim ngạch 2023

## Tỷ trọng giá trị rau quả nhập khẩu từ thị trường EU, T4/2024



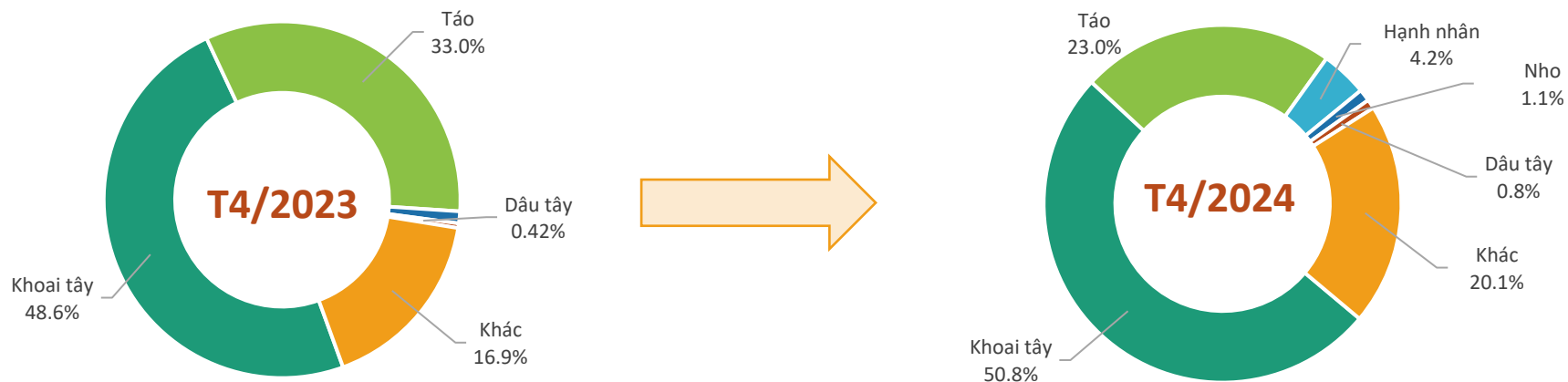
## Biến động tỷ trọng giá trị rau quả nhập khẩu từ thị trường EU, T4/2024





# RAU QUẢ (NHẬP KHẨU)

## Cơ cấu chủng loại rau quả nhập khẩu từ thị trường EU, T4/2024



## Kết quả nhập khẩu rau quả từ thị trường EU, T4/2024



### Khoai tây

Kim ngạch: **1,8** triệu USD

Tăng **65,5%** so với T3/2024

Giảm **15,3%** so so với T4/2023



### Táo

Kim ngạch: **0,81** triệu USD

Giảm **27,6%** so với T3/2024

Giảm **43,6%** so với T4/2023



### Hạnh nhân

Kim ngạch: **146,9** nghìn USD



1

Theo Cục Xuất nhập khẩu (Bộ Công Thương), EU là thị trường có nhu cầu nhập khẩu lớn đối với hàng rau quả, tuy nhiên nhập khẩu từ Việt Nam vẫn quá thấp, do đó cơ hội để gia tăng thị phần tại EU là rất lớn.

Tuy nhiên, thị trường này cũng yêu cầu chất lượng khắt khe hàng đầu thế giới. Người tiêu dùng EU chú trọng đến vấn đề vệ sinh an toàn thực phẩm, sản phẩm đạt tiêu chuẩn, không tồn dư thuốc bảo vệ thực vật. Vì vậy, nếu các doanh nghiệp rau quả của Việt Nam xuất khẩu được vào thị trường EU thì sẽ dễ dàng xuất khẩu sang nhiều thị trường khác.

*Nguồn: Vinanet.vn*

2

Tính đến ngày 1/5/2024, sản lượng anh đào của Pháp ước đạt 37.700 tấn, cao hơn 12% so với cùng kỳ năm 2023 và cao hơn 23% so với sản lượng thu hoạch trung bình trong giai đoạn 2019 - 2023. Sản lượng anh đào tăng ở tất cả các khu vực trồng trên cả nước, đặc biệt là ở Occitania tăng 21%.

*Nguồn: Freshplaza.com*





### Thanh Long Việt Nam có nguy cơ bị EU tạm dừng nhập khẩu

Theo thông tin từ Ủy ban châu Âu, từ tháng 7/2024, trái thanh long của Việt Nam tiếp tục bị tăng tần suất kiểm tra khi xuất khẩu sang Liên minh châu Âu (EU). Hiện tại, trái thanh long của Việt Nam đang bị kiểm tra với tần suất là 20% ngay tại cửa khẩu. Tuy nhiên, thời gian qua, vẫn có những lô hàng thanh long bị cảnh báo về chất lượng khi xuất khẩu sang EU. Nếu không có biện pháp cải thiện, có thể EU sẽ tạm dừng nhập khẩu thanh long của Việt Nam.

Lãnh đạo Văn phòng SPS Việt Nam khuyến nghị các doanh nghiệp cần cập nhật, tuân thủ và hiểu đúng các quy định về an toàn thực phẩm, an toàn dịch bệnh động thực vật và các quy định liên quan của thị trường EU; đặc biệt tăng cường kiểm soát vi sinh vật, kiểm soát mức dư lượng tối đa thuốc bảo vệ thực vật, kiểm soát thuốc kháng sinh và phụ gia thực phẩm cho các sản phẩm xuất xuất sang EU.

Nguồn: Vtv.vn





# ĐIỀU

## Khối lượng và giá trị điều xuất khẩu sang thị trường EU, T4/2024



## Kết quả xuất khẩu điều sang thị trường EU, T4/2024

### KIM NGẠCH

**69,76** triệu USD

↗ Tăng **4,8%** so với T3/2024

↗ Tăng **13%** so với T4/2023

↑ Cao hơn **5,6 triệu USD** so với bình quân theo tháng năm 2023

❖ Lũy kế 4 tháng đầu năm 2024 đạt **233 tr.USD**, đạt **30%** kim ngạch năm 2023

### KHỐI LƯỢNG

**13,09** nghìn tấn

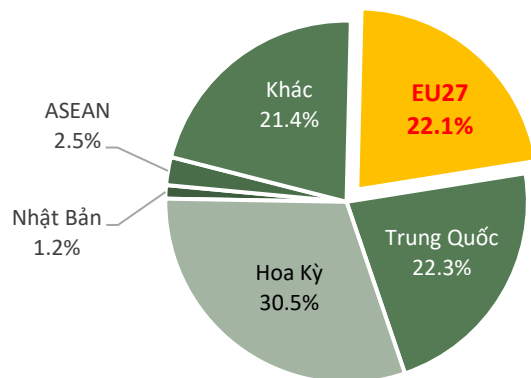
↗ Tăng **5,4%** so với T3/2024

↗ Tăng **20,7%** so với T4/2023

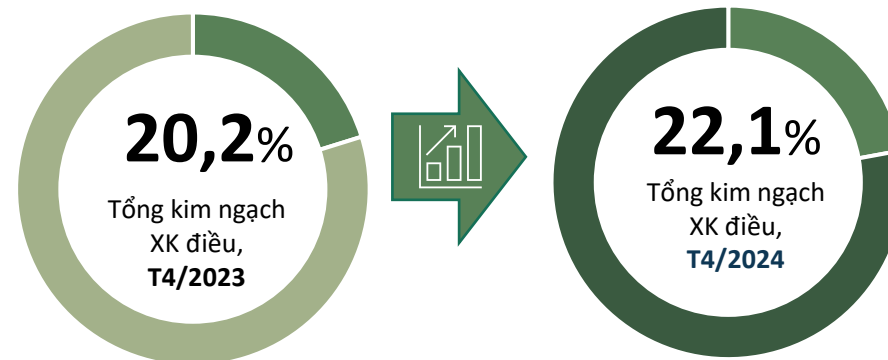
↑ Cao hơn **1,6 tấn** so với bình quân theo tháng năm 2023

❖ Lũy kế 4 tháng đầu năm 2024 đạt **43,5 nghìn tấn**, đạt **32%** khối lượng năm 2023

## Tỷ trọng giá trị điều của Việt Nam sang thị trường EU, T4/2024

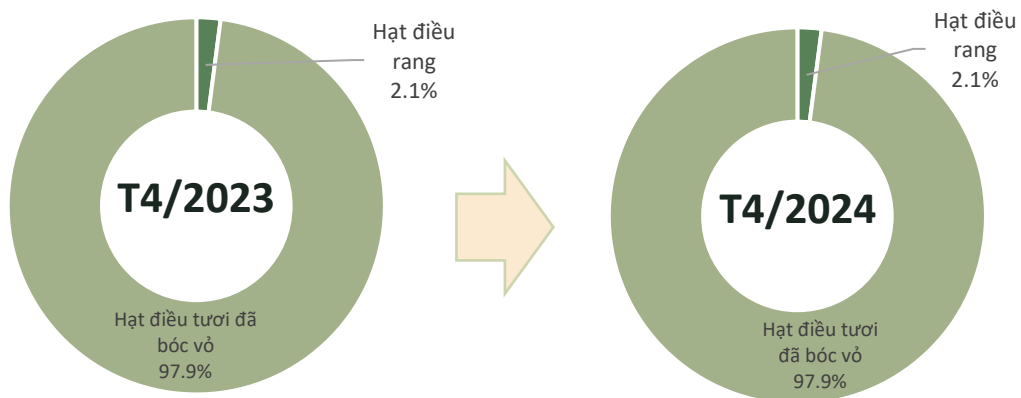


## Biến động tỷ trọng giá trị điều của VN sang thị trường EU, T4/2024

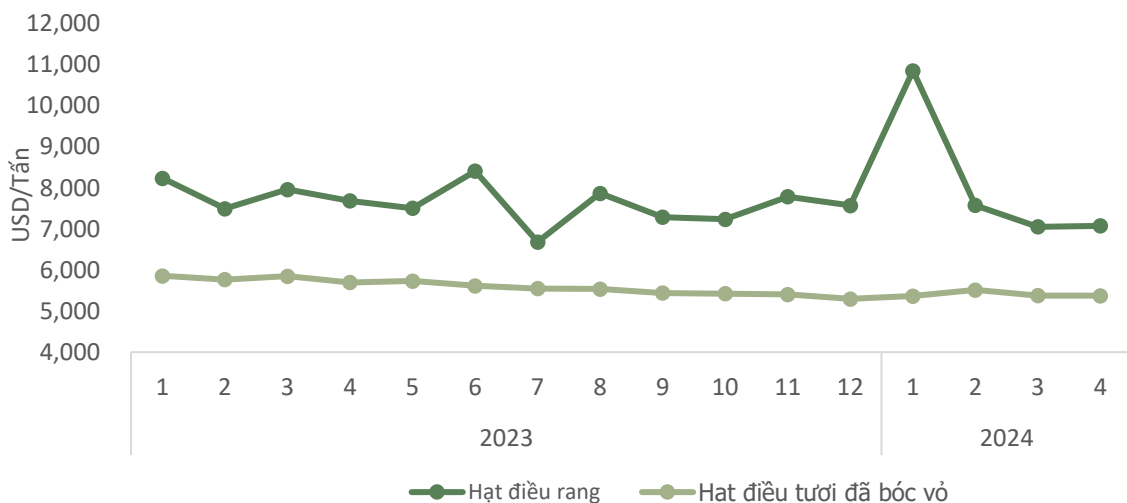




## Cơ cấu chủng loại điều xuất khẩu sang thị trường EU, T4/2024



## Giá điều xuất khẩu bình quân sang thị trường EU, T4/2024



## Kết quả xuất khẩu điều sang thị trường EU, T4/2024



### Điều tươi đã bóc vỏ

Kim ngạch: **68,3** triệu USD

Tăng **6,5%** so với T3/2024

Tăng **13%** so với T4/2023



### Điều rang

Kim ngạch: **1,4** triệu USD

Giảm **39%** so với T3/2024

Tăng **12,7%** so với T4/2023

### Điều tươi đã bóc vỏ

Giá xuất khẩu bình quân trong T4/2024 ở mức **5.373** USD/tấn; **giảm 0,1%** so với tháng trước; và **giảm 5,7%** so với cùng kỳ năm 2023.

### Điều rang

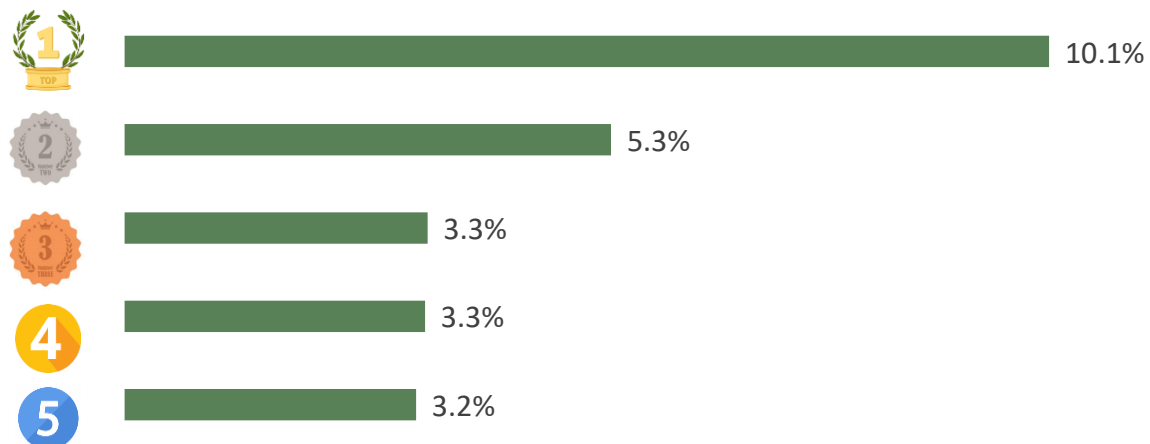
Giá xuất khẩu bình quân trong T4/2024 ở mức **7.075** USD/tấn; **tăng 0,4%** so với tháng trước; và **giảm 8,0%** so với cùng kỳ năm 2023.



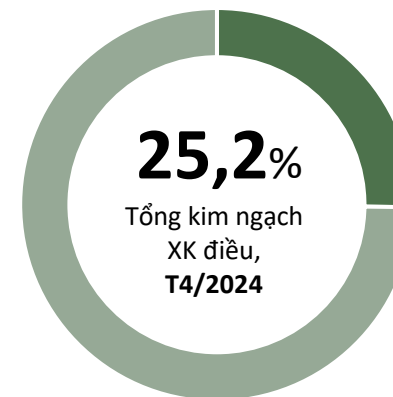


# ĐIỀU

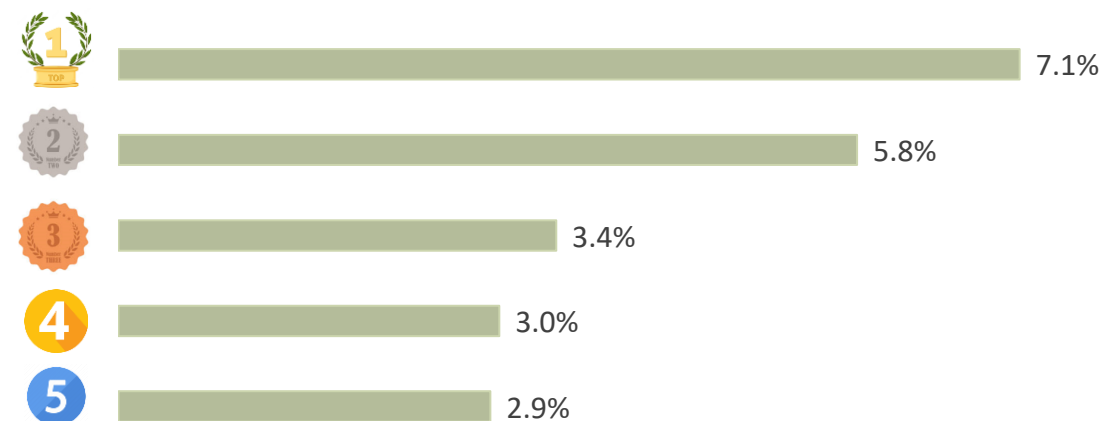
## TOP 5 doanh nghiệp về kim ngạch xuất khẩu sang thị trường EU, T4/2024



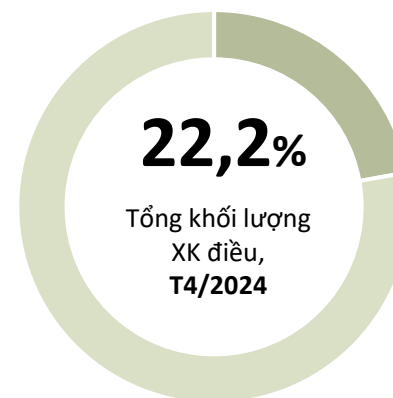
## Tỷ trọng về kim ngạch của TOP 5 doanh nghiệp xuất khẩu sang thị trường EU, T4/2024



## TOP 5 doanh nghiệp về khối lượng xuất khẩu sang thị trường EU, T4/2024



## Tỷ trọng về khối lượng của TOP 5 doanh nghiệp xuất khẩu sang thị trường EU, T4/2024



Theo số liệu từ Cơ quan Thống kê châu Âu (Eurostat), 3 tháng đầu năm 2024, Đức nhập khẩu hạt điều (HS 080131 và 080132) từ thị trường ngoại khối EU đạt 12,7 nghìn tấn, trị giá 70,4 triệu USD, giảm 11,4% về lượng và giảm 19,5% về trị giá so với cùng kỳ năm ngoái.

Về giá nhập khẩu: Giá nhập khẩu hạt điều của Đức từ thị trường ngoại khối trong 3 tháng đầu năm 2024 đạt mức 5.524 USD/tấn, giảm 9,1% so với cùng kỳ năm ngoái. Trong đó, mức giảm giá cao nhất từ Indonesia (giảm 17,5%), tiếp theo là Ấn Độ (giảm 13,5%), Ni-giê-ri-a (giảm 10,2%); Bra-xin và Bờ Biển Ngà có mức giá nhập khẩu hạt điều vào thị trường Đức tăng lần lượt là 4,1% và 0,8% so với cùng kỳ năm ngoái. Đức nhập khẩu điều Việt Nam với mức giá 5.848 USD/tấn, giảm 1,1% so với cùng kỳ năm ngoái.

Trong 3 tháng đầu năm 2024, Đức nhập khẩu hạt điều từ thị trường ngoại khối như sau Việt Nam (chiếm 77,4% thị phần nhập khẩu hạt điều của Đức từ thị trường ngoại khối), Bờ Biển Ngà (chiếm 19,7%), Ni-giê-ri-a (chiếm 2,3%), Buốc-ki-na Pha-xô (chiếm 1,8%) và Ấn Độ (chiếm 1,2%).

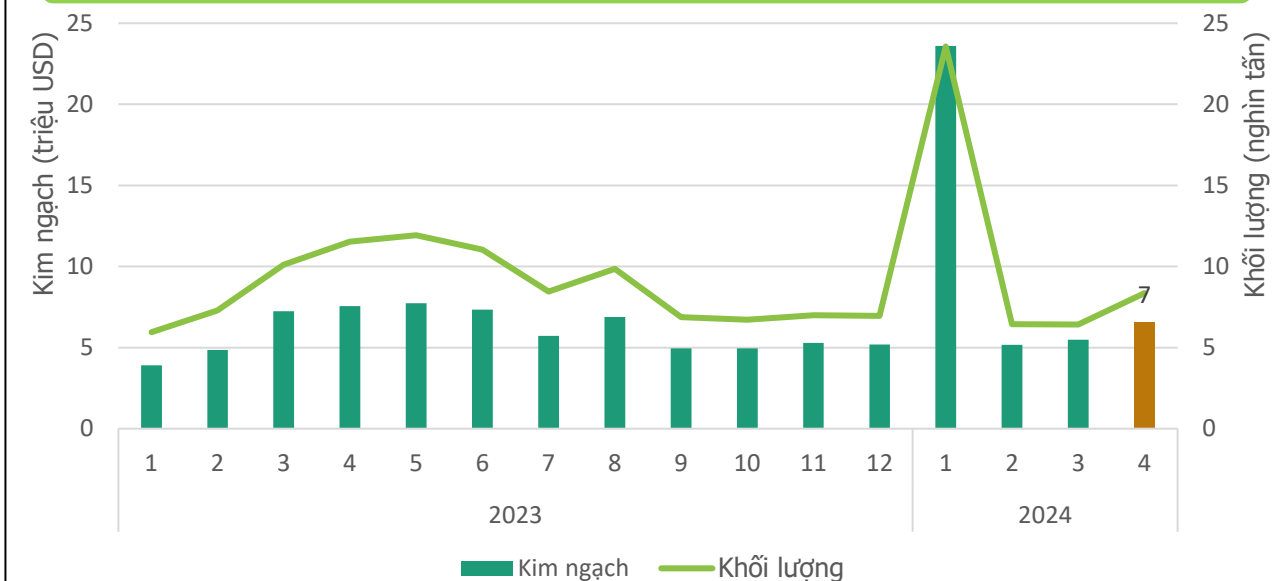
*Nguồn: Cơ quan Thống kê châu Âu (Eurostat)*





# LÚA GẠO

## Khối lượng và giá trị gạo xuất khẩu sang thị trường EU, T4/2024



## Kết quả xuất khẩu gạo sang thị trường EU, T4/2024

**KIM NGẠCH**  
**6,6** triệu USD



↗ Tăng **19,7%** so với T03/2024

↘ Giảm **13,2%** so với T4/2023

↗ Cao hơn **0,6 triệu USD** so với bình quân theo tháng năm 2023

❖ Lũy kế 4 tháng đạt **40,8** triệu USD, đạt **56,9%** kim ngạch 2023

**KHỐI LƯỢNG**  
**8,4** nghìn tấn



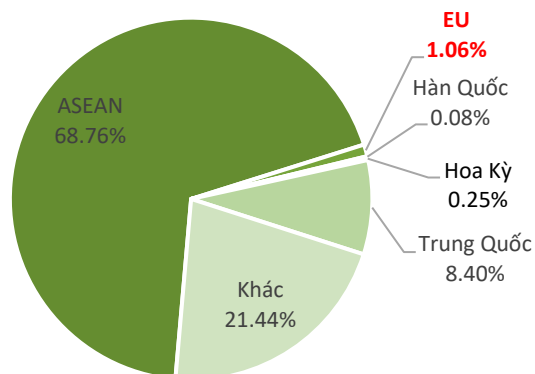
↗ Tăng **30,4%** so với T03/2024

↘ Giảm **27,4%** so với T4/2023

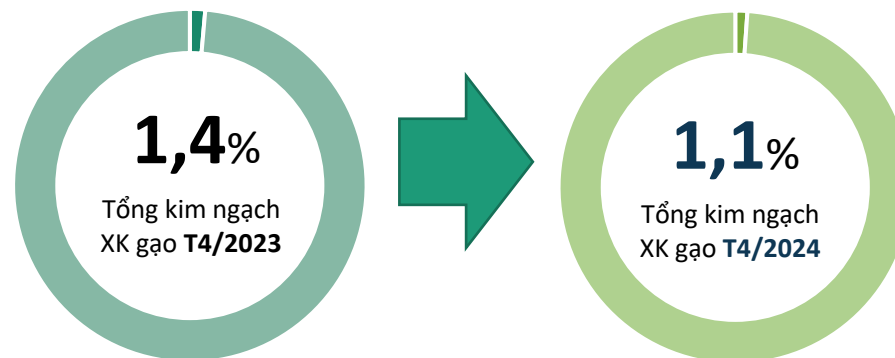
↘ Thấp hơn **280 tấn** so với bình quân theo tháng năm 2023

❖ Lũy kế 4 tháng đạt **44,8** nghìn tấn, đạt **43,2%** lượng năm 2023

## Tỷ trọng giá trị gạo VN sang thị trường EU, T4/2024



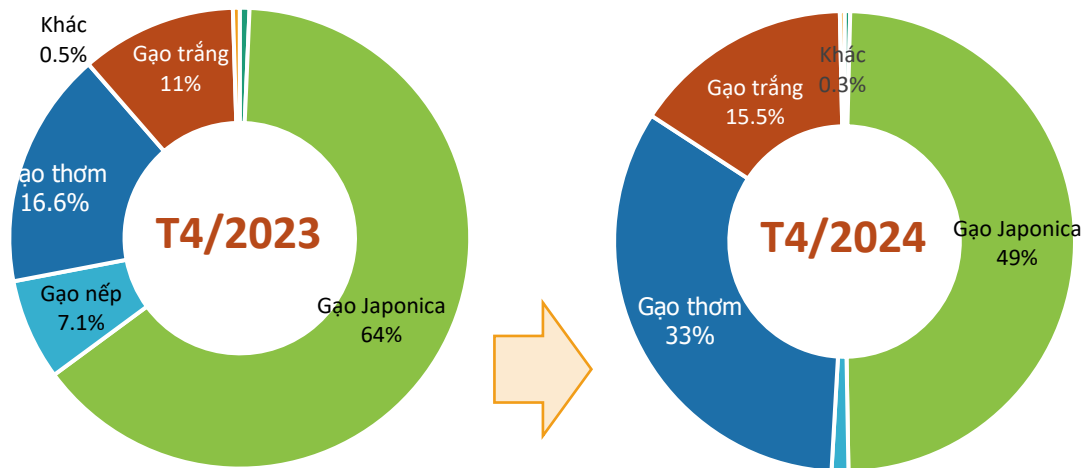
## Biến động tỷ trọng giá trị gạo VN sang thị trường EU, T4/2024



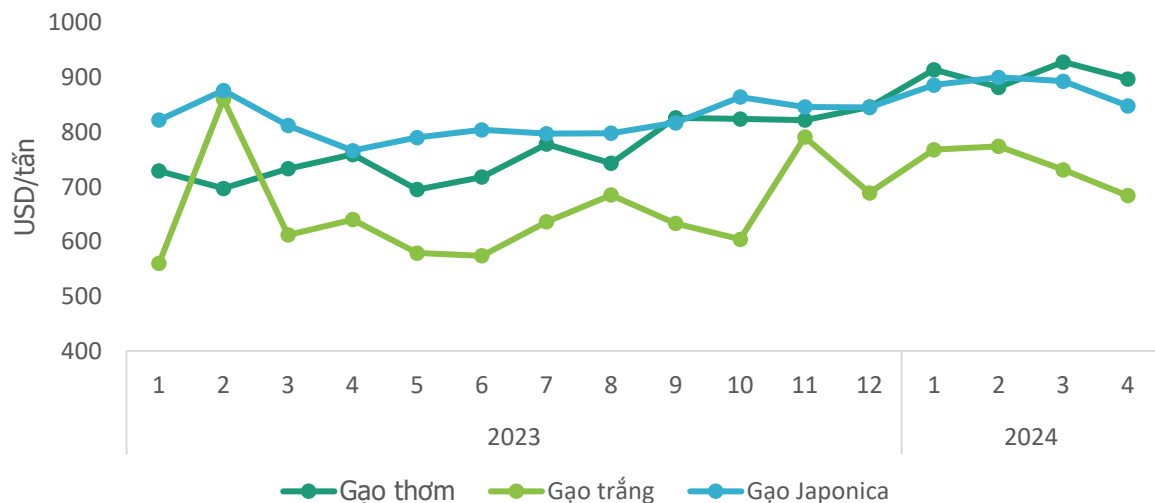


# LÚA GẠO

## Cơ cấu chủng loại gạo xuất khẩu sang thị trường EU, T4/2024



## Giá gạo xuất khẩu bình quân sang thị trường EU, T4/2024



Nguồn: Tổng hợp từ số liệu của Tổng cục Hải quan

## Kết quả xuất khẩu gạo sang thị trường EU, T4/2024



### Gạo Japonica

Kim ngạch: **3,2** triệu USD  
 Tăng **83%** so với T03/2024  
 Giảm **33%** so với T4/2023



### Gạo thơm

Kim ngạch: **2,2** triệu USD  
 Giảm **27%** so với T03/2024  
 Tăng **74%** so với T4/2023



### Gạo trắng

Kim ngạch: **1,0** triệu USD  
 Tăng **64%** so với T03/2024  
 Tăng **23%** so với T4/2023

### Gạo Japonica

Giá xuất khẩu bình quân trong T4/2024 ở mức **848 USD/tấn**; giảm **5%** so với tháng trước; và tăng **11%** so với cùng kỳ năm 2023.

### Gạo thơm

Giá xuất khẩu bình quân trong T4/2024 ở mức **897 USD/tấn**; giảm **3%** so với tháng trước; và tăng **18%** so với cùng kỳ năm 2023.

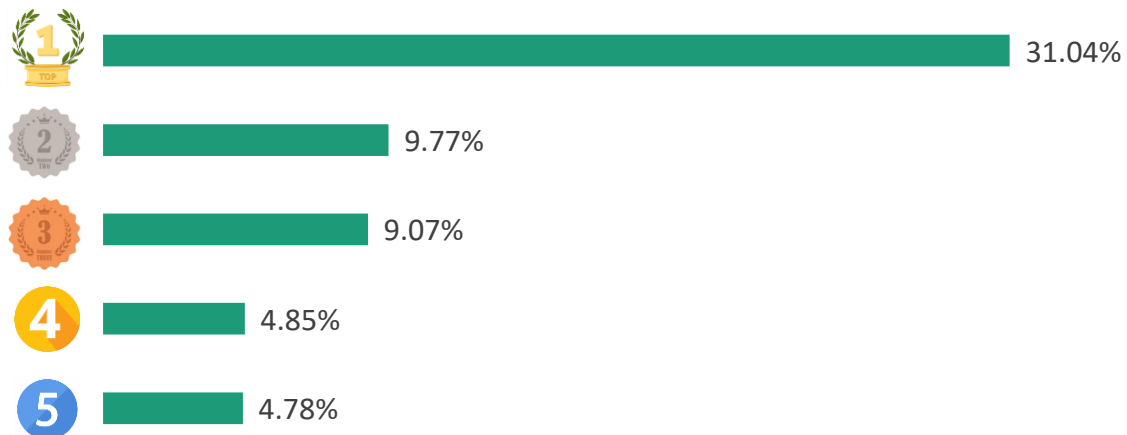
### Gạo trắng

Giá xuất khẩu bình quân trong T4/2024 ở mức **684 USD/tấn**; giảm **7%** so với tháng trước; và tăng **7%** so với cùng kỳ năm 2023.

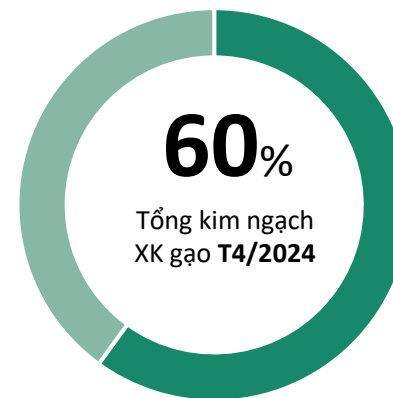


# LÚA GẠO

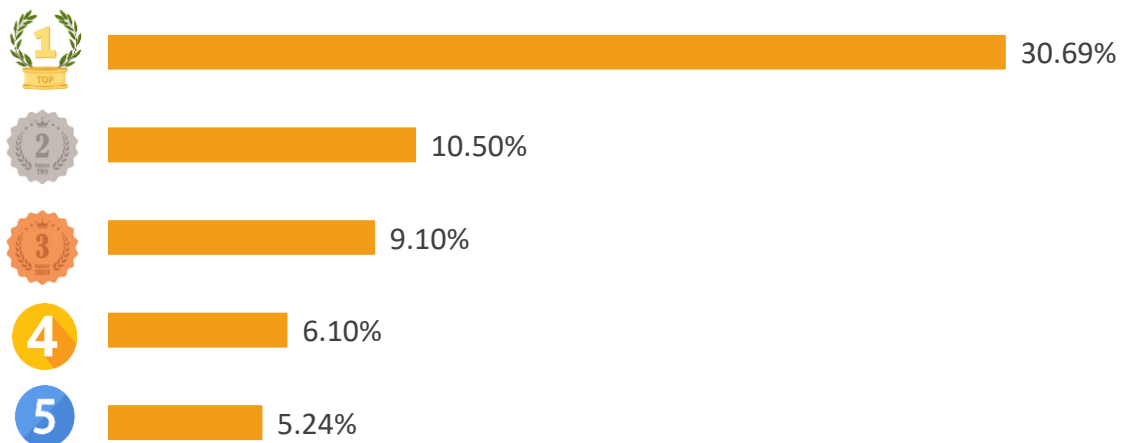
## TOP 5 doanh nghiệp về kim ngạch xuất khẩu sang thị trường EU, T4/2024



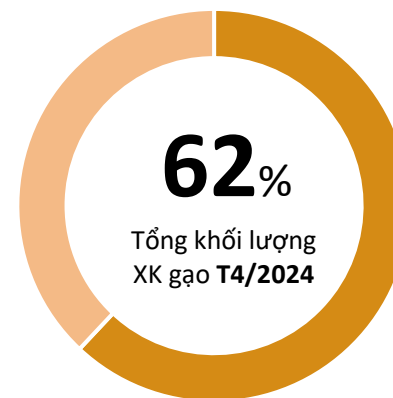
## Tỷ trọng về kim ngạch của TOP 5 DN XK sang thị trường EU, T4/2024



## TOP 5 doanh nghiệp về khối lượng xuất khẩu sang thị trường EU, T4/2024



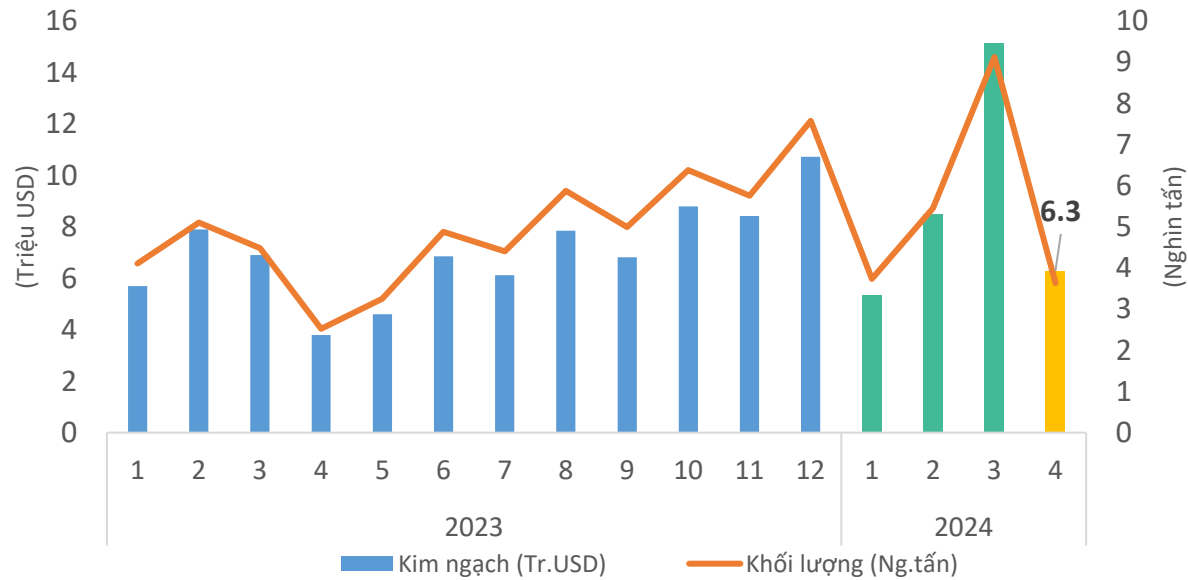
## Tỷ trọng về khối lượng của TOP 5 DN XK sang thị trường EU, T4/2024





# CAO SU

## Khối lượng và giá trị cao su xuất khẩu sang thị trường EU, T4/2024



## Kết quả xuất khẩu cao su sang thị trường EU, T4/2024

### KIM NGẠCH

**6,3** triệu USD

↘ Giảm **59%** so với T3/2024

↘ Giảm **9%** so với T4/2023

↓ Thấp hơn **0,76 triệu USD** so với bình quân theo tháng năm 2023

❖ Lũy kế 4 tháng đầu năm 2024 đạt **36 triệu USD**, đạt **42%** kim ngạch năm 2023

### KHỐI LƯỢNG

**3,6** nghìn tấn

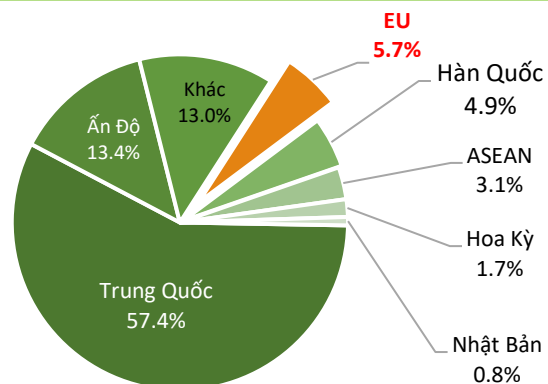
↘ Giảm **60%** so với T3/2024

↘ Tăng **19%** so với T4/2023

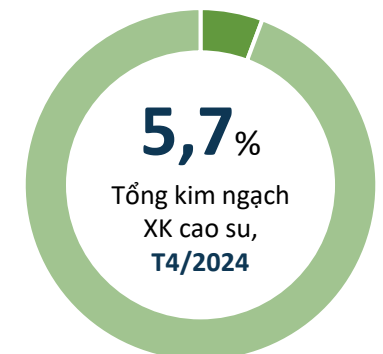
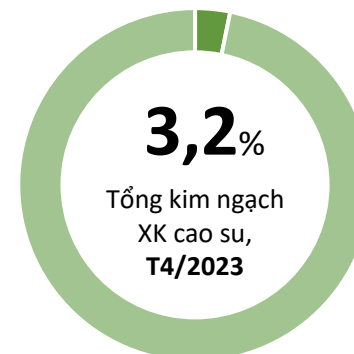
↓ Thấp hơn **1,3 nghìn tấn** so với bình quân theo tháng năm 2023

❖ Lũy kế 4 tháng đầu năm 2024 đạt **22 nghìn tấn**, đạt **37%** khối lượng năm 2023

## Tỷ trọng giá trị cao su của Việt Nam sang thị trường EU, T4/2024



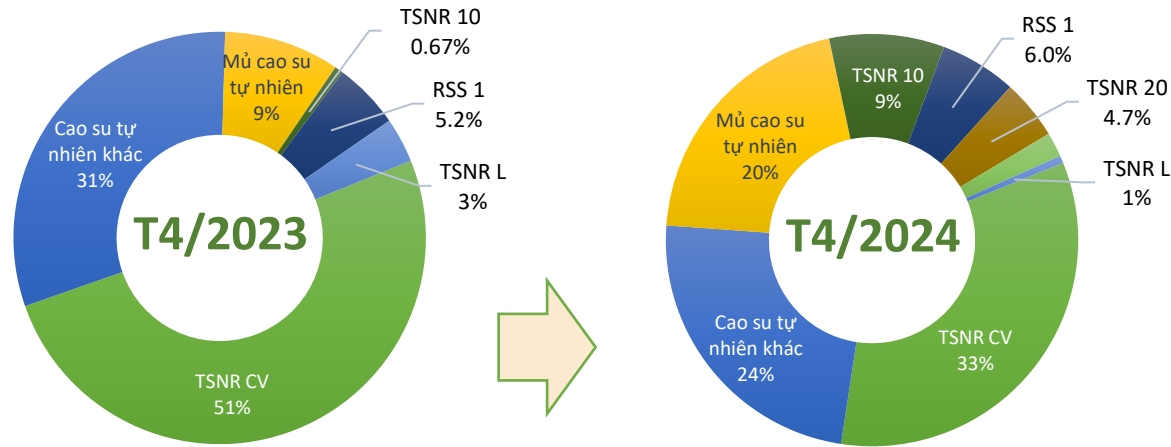
## Biến động tỷ trọng giá trị cao su sang thị trường EU, T4/2024





# CAO SU

## Cơ cấu chủng loại cao su tự nhiên xuất khẩu sang thị trường EU, T4/2024



## Kết quả xuất khẩu cao su sang thị trường EU, T4/2024



### Cao su tự nhiên khác

Kim ngạch: **1,5** triệu USD  
Giảm **47%** so với T3/2024  
Tăng **28%** so với T4/2023



### TSNR CV

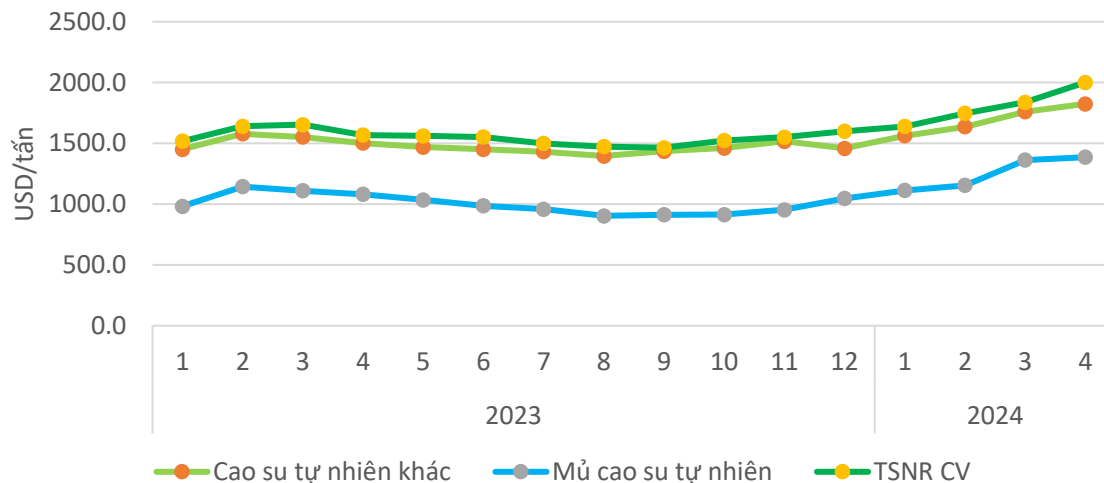
Kim ngạch: **2,1** triệu USD  
Giảm **71%** so với T3/2024  
Tăng **9,7%** so với T4/2023



### Mủ cao su tự nhiên

Kim ngạch: **1,3** triệu USD  
Giảm **65%** so với T3/2024  
Tăng **276%** so với T4/2023

## Giá cao su xuất khẩu bình quân sang thị trường EU, T4/2024



### Cao su tự nhiên khác

Giá xuất khẩu bình quân trong T4/2024 ở mức **1.825** USD/tấn; tăng **3,7%** so với tháng trước; và tăng **22%** so với cùng kỳ năm 2023.

### TSNR CV

Giá xuất khẩu bình quân trong T4/2024 ở mức **2.002** USD/tấn; tăng **9%** so với tháng trước; và tăng **28%** so với cùng kỳ năm 2023.

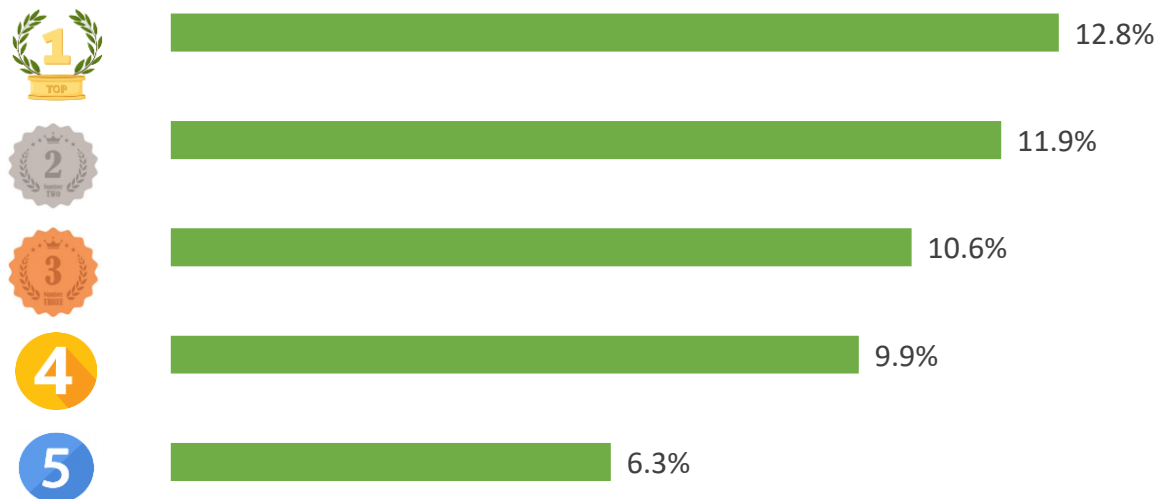
### Mủ cao su tự nhiên

Giá xuất khẩu bình quân trong T4/2024 ở mức **1.387** USD/tấn; tăng **1,8%** so với tháng trước; và tăng **28%** so với cùng kỳ năm 2023.

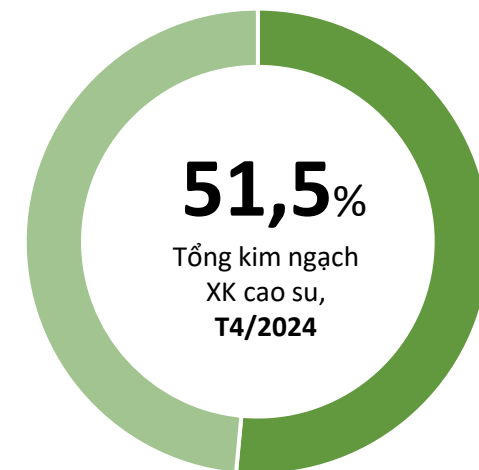


# CAO SU

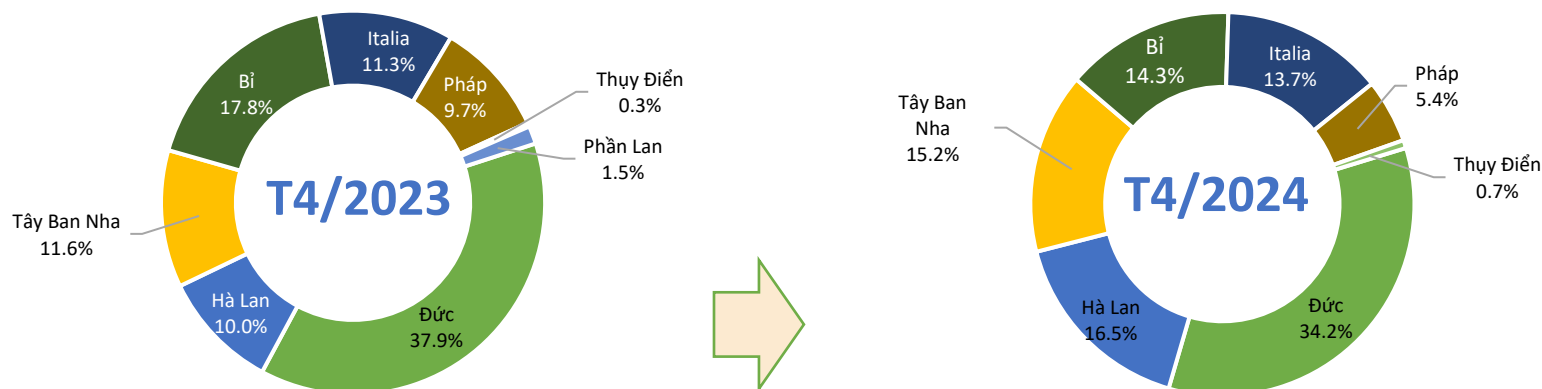
## TOP 5 doanh nghiệp về kim ngạch xuất khẩu sang thị trường EU, T4/2024



## Tỷ trọng về kim ngạch của TOP 5 DN XK sang thị trường EU, T4/2024



## Biến động tỷ trọng xuất khẩu cao su của Việt Nam sang một số nước trong khối EU, T4/2024





## ĐIỂM TIN THỊ TRƯỜNG CAO SU EU

Hội nghị thường niên của Hiệp hội Tái chế lốp xe châu Âu (ETRA) lần thứ 29 về diễn ra từ ngày 17 - 19 tháng 4 năm 2024 tại Brussels, Bỉ, với chủ đề “Chuyển đổi tuần hoàn trong tái chế lốp xe”.

Tại Hội nghị thường niên, một chủ đề được nhiều người quan tâm và thảo luận sôi nổi đó là tính khả thi của việc tiếp tục sử dụng vật liệu đệm cao su tổng hợp làm từ lốp thải tại các địa điểm thể thao. Vấn đề này trở nên đặc biệt quan trọng khi EU áp dụng lệnh cấm mới vào năm 2023 đối với việc sử dụng bột cao su thải từ lốp xe làm chất độn tại các địa điểm thể thao từ năm 2031.

ETRA tuyên việc thực hiện lệnh cấm này có thể gây ra những thay đổi trên thị trường và một số vật liệu kém bền vững hơn có thể tận dụng cơ hội để chiếm thị phần.

*Nguồn: [etra-eu.org](http://etra-eu.org)*



Tin liên quan

# Ipsard

## AGRO@INFO


Ý kiến góp ý, xin vui lòng gửi đến:

**TRUNG TÂM THÔNG TIN PHÁT TRIỂN NÔNG NGHIỆP NÔNG THÔN**  
**VIỆN CHÍNH SÁCH VÀ CHIẾN LƯỢC PHÁT TRIỂN NÔNG NGHIỆP NÔNG THÔN**

Địa chỉ: *Số 16 Thụy Khuê, P. Thụy Khuê, Q. Tây Hồ, Hà Nội*

Email: [thongtinthitruong@ipsard.gov.vn](mailto:thongtinthitruong@ipsard.gov.vn); [info@agro.gov.vn](mailto:info@agro.gov.vn)

Website: <http://agro.gov.vn/>



Xem thêm báo cáo