

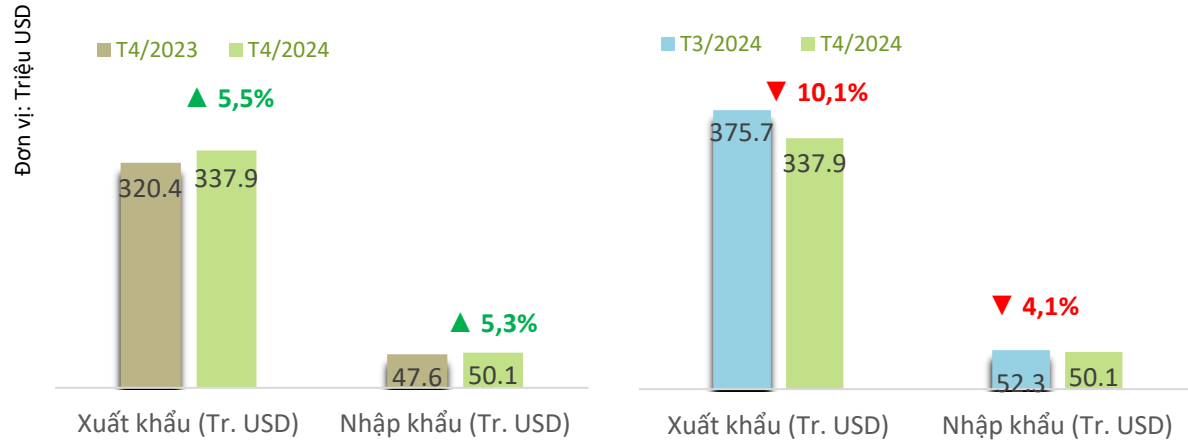
Số Tháng 5/2024

BÁO CÁO TÌNH HÌNH
XUẤT NHẬP KHẨU NÔNG LÂM THỦY SẢN

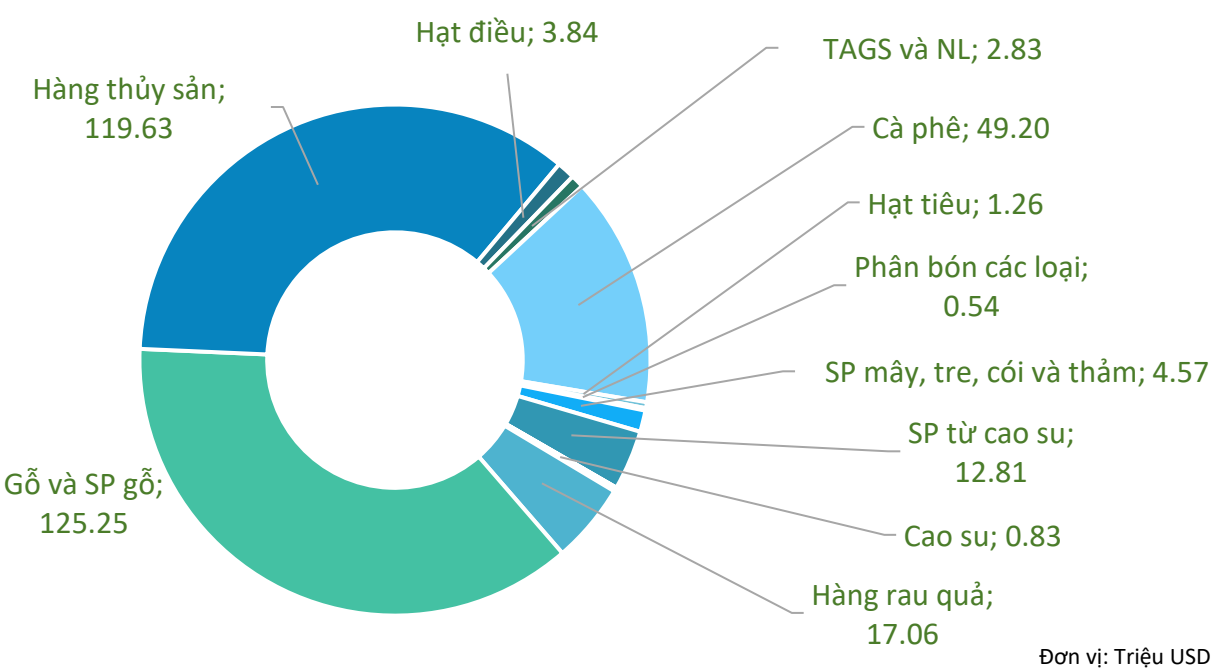
THỊ TRƯỜNG NHẬT BẢN

TÌNH HÌNH XUẤT NHẬP KHẨU NÔNG LÂM THỦY SẢN VIỆT NAM SANG THỊ TRƯỜNG NHẬT BẢN THÁNG 4/2024


Kim ngạch xuất nhập khẩu NLTS Việt Nam – Nhật Bản, T4/2024



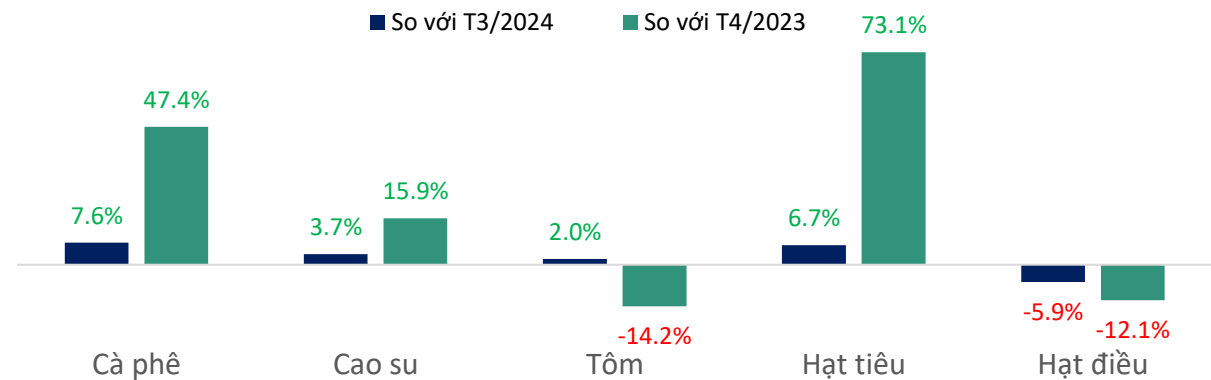
Kim ngạch XK NLTS chính sang thị trường Nhật Bản, T4/2024



Biến động giá trị XK NLTS chính sang thị trường Nhật Bản T4/2024 so với T3/2024



Biến động giá XK bình quân của một số sản phẩm NLTS chính sang thị trường Nhật Bản, T4/2024 so với tháng trước và cùng kỳ 2023



Nguồn: Tổng hợp từ số liệu của Tổng cục Hải quan

Nền kinh tế Nhật Bản mất đà tăng trưởng

Tổng sản phẩm quốc nội (GDP) thực tế của Nhật Bản trong quý I/2024 giảm 2% so với cùng kỳ năm 2023. Điều này cho thấy nền kinh tế lớn thứ 4 thế giới đang tiếp tục đánh mất đà tăng trưởng. Theo các chuyên gia, kiềng 3 chân của nền kinh tế Nhật Bản bao gồm tiêu dùng, đầu tư và xuất khẩu đều sụt giảm đáng kể so với quý trước đó.

Chi tiêu tiêu dùng cá nhân (chiếm tới hơn một nửa nền kinh tế Nhật Bản) giảm mạnh hơn dự báo do sức mua của người tiêu dùng Nhật Bản kém đi và lạm phát tăng cao. Đây là quý thứ tư liên tiếp tiêu dùng cá nhân ở Nhật Bản giảm và là chuỗi giảm dài nhất trong 15 năm qua. Điều này cho thấy nhu cầu

tiêu thụ trong nước đang suy yếu.

Đồng Yen giảm giá trị so với đồng USD tiếp tục là yếu tố khiến cả xuất khẩu và nhập khẩu bị ảnh hưởng. Kim ngạch xuất khẩu của Nhật Bản trong quý I giảm 5%, kim ngạch nhập khẩu cũng giảm 3,4%, đặc biệt là nhập khẩu năng lượng. Nếu đồng Yen Nhật tiếp tục suy yếu sẽ ảnh hưởng tới lộ trình tăng lãi suất của Ngân hàng trung ương Nhật Bản BoJ.

Các nhà phân tích cho rằng kinh tế Nhật Bản sẽ phục hồi trong quý II/2024, nhưng còn nhiều khó khăn mà BoJ sẽ phải đối mặt khi triển vọng tăng trưởng vẫn chậm, lạm phát vẫn cao và đồng Yen yếu. Do đó các chuyên gia nhận định BoJ có thể phải đợi đến tháng 9-10 để tiến hành một đợt tăng lãi suất khác.



Tin liên quan

Nguồn: Vtv.vn

Việt Nam - Nhật Bản ký kết biên bản ghi nhớ hợp tác trong lĩnh vực lâm nghiệp

Tại thủ đô Tokyo của Nhật Bản ngày 14/5, đại diện Cục Lâm nghiệp, Bộ NN&PTNT Việt Nam và Cục Lâm nghiệp thuộc Bộ Nông nghiệp, Lâm nghiệp và Thủy sản Nhật Bản đã ký kết Bản ghi nhớ hợp tác song phương về lĩnh vực lâm nghiệp.

Bản ghi nhớ xác định 8 hoạt động hợp tác: quản lý rừng bền vững; giảm thiểu và thích ứng với biến đổi khí hậu; quản lý và sử dụng hiệu quả tài nguyên rừng, phát huy

giá trị đa dụng của rừng; tăng cường công tác bảo tồn rừng, đa dạng sinh học và phục hồi cảnh quan rừng; quản lý rừng để phòng chống thiên tai; nghiên cứu và Phát triển công nghệ mới trong lĩnh vực lâm nghiệp; phát triển nguồn nhân lực; tính hợp pháp của gỗ, thương mại gỗ và sản phẩm gỗ có trách nhiệm.

Sau lễ ký kết, một trong những công việc đầu tiên để triển khai thỏa thuận hợp tác là hai bên sẽ xây dựng quy chế nguồn gốc gỗ hợp pháp, đồng nghĩa với việc các đối tác Nhật Bản và Việt Nam sẽ công nhận nguồn gốc gỗ của nhau.

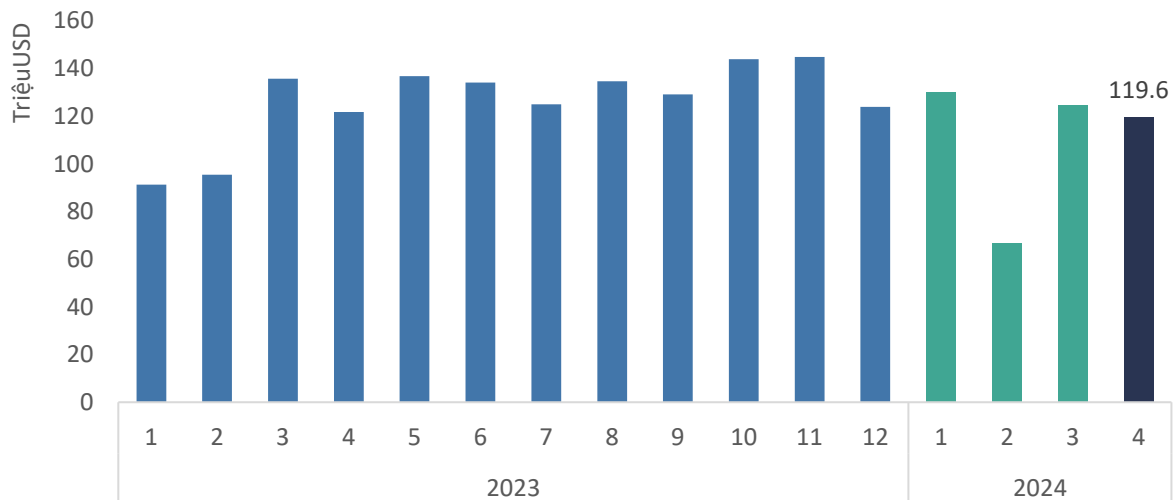


Nguồn: tapchicongthuong.vn



THỦY SẢN

Giá trị xuất khẩu thủy sản sang thị trường Nhật Bản, T4/2024



Kết quả xuất khẩu thủy sản sang thị trường Nhật Bản, T4/2024

KIM NGẠCH

119,6 triệu USD



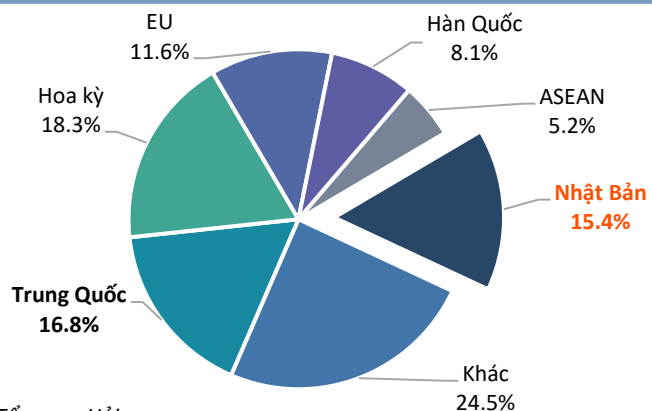
↘ Giảm **4,1%** so với T3/2024

↘ Giảm **1,8%** so với T4/2023

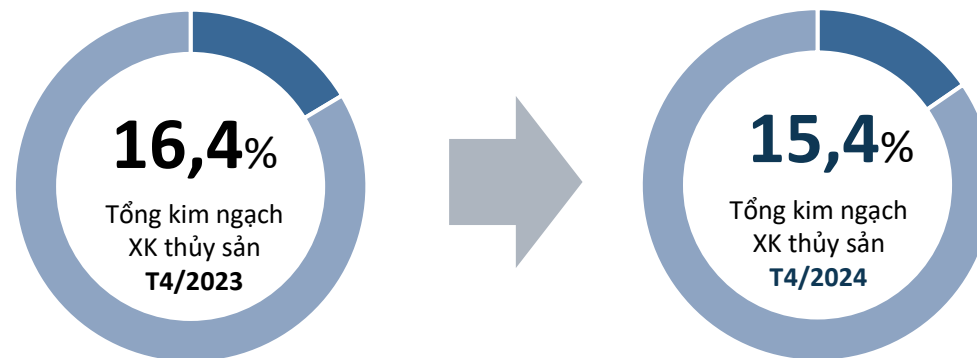
▼ Thấp hơn **6,8** triệu USD so với bình quân năm 2023

❖ Lũy kế 4 tháng 2024 đạt **441,2** triệu USD, Đạt **29,1%** kim ngạch 2023

Tỷ trọng giá trị thủy sản Việt Nam sang thị trường Nhật Bản, T4/2024



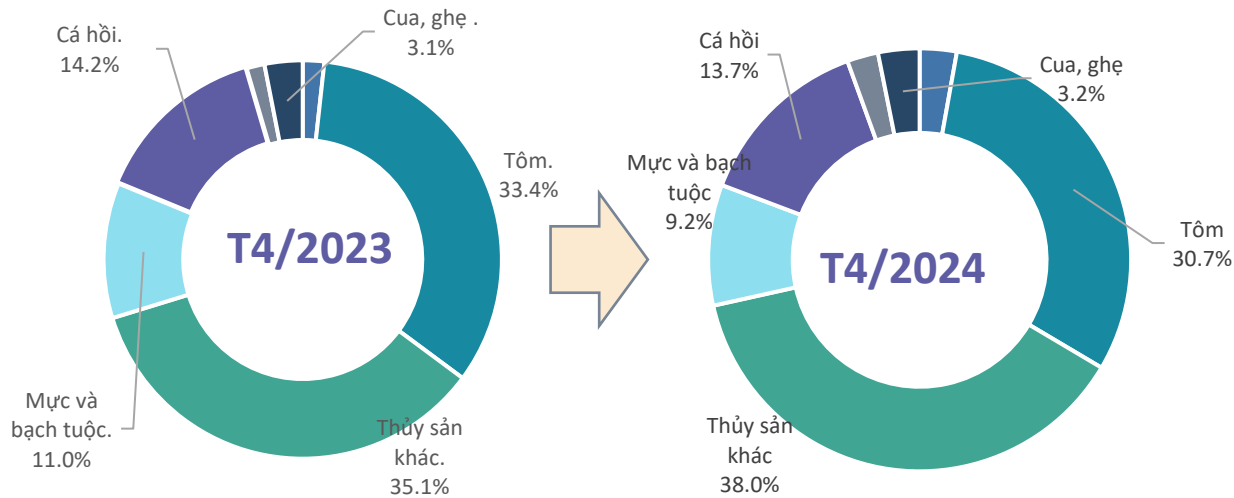
Biến động tỷ trọng giá trị thủy sản sang thị trường Nhật Bản, T4/2024





THỦY SẢN

Cơ cấu chủng loại thủy sản xuất khẩu sang thị trường Nhật Bản, T4/2024



Kết quả xuất khẩu thủy sản sang thị trường Nhật Bản, T4/2024



Cá hồi

Kim ngạch: **16,4** Triệu USD
Giảm **14,7%** so với T3/2024
Giảm **5,4%** so với T4/2023



Tôm

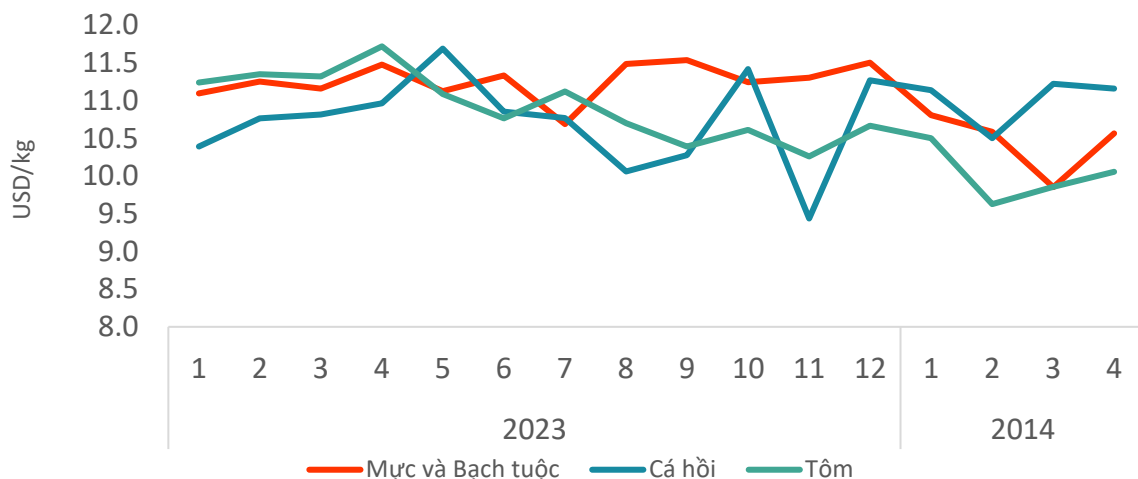
Kim ngạch: **36,7** Triệu USD
Giảm **14,6%** so với T3/2024
Giảm **9,8%** so với T4/2023



Mực và bạch tuộc

Kim ngạch: **11,0** Triệu USD
Giảm **9,8%** so với T3/2024
Giảm **17,4%** so với T4/2023

Giá thủy sản xuất khẩu bình quân sang thị trường Nhật Bản, T4/2024



Mực và Bạch tuộc

Giá xuất khẩu bình quân trong T4/2024 ở mức **10,6** USD/kg; **tăng 7,2 %** so với tháng trước; và **giảm 8,0%** so với cùng kỳ năm 2023.

Cá hồi

Giá xuất khẩu bình quân trong T4/2024 ở mức **11,2** USD/kg; **giảm 8,4%** so với tháng trước; và **tăng 1,8%** so với cùng kỳ năm 2023.

Tôm

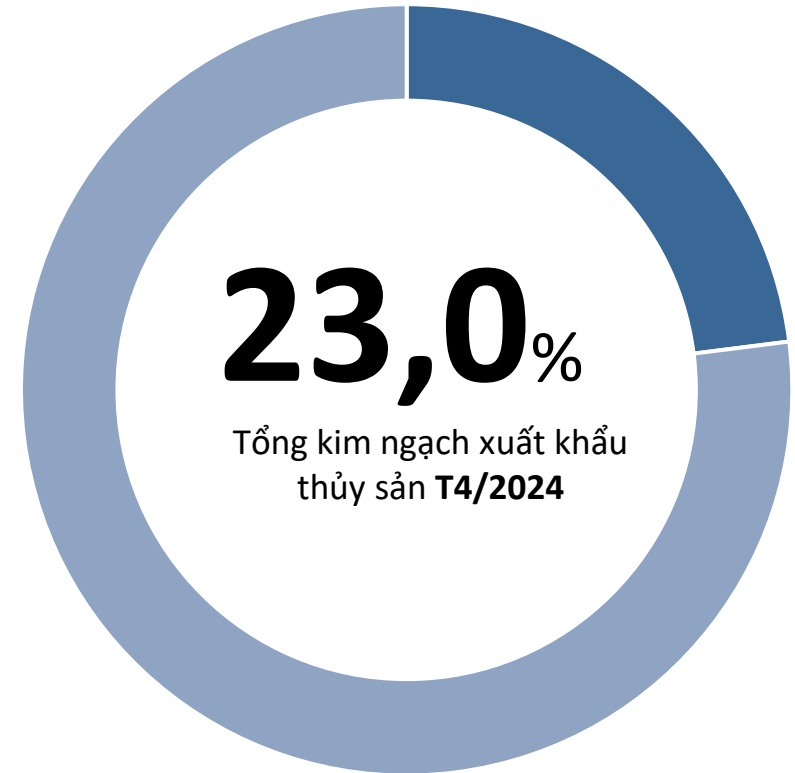
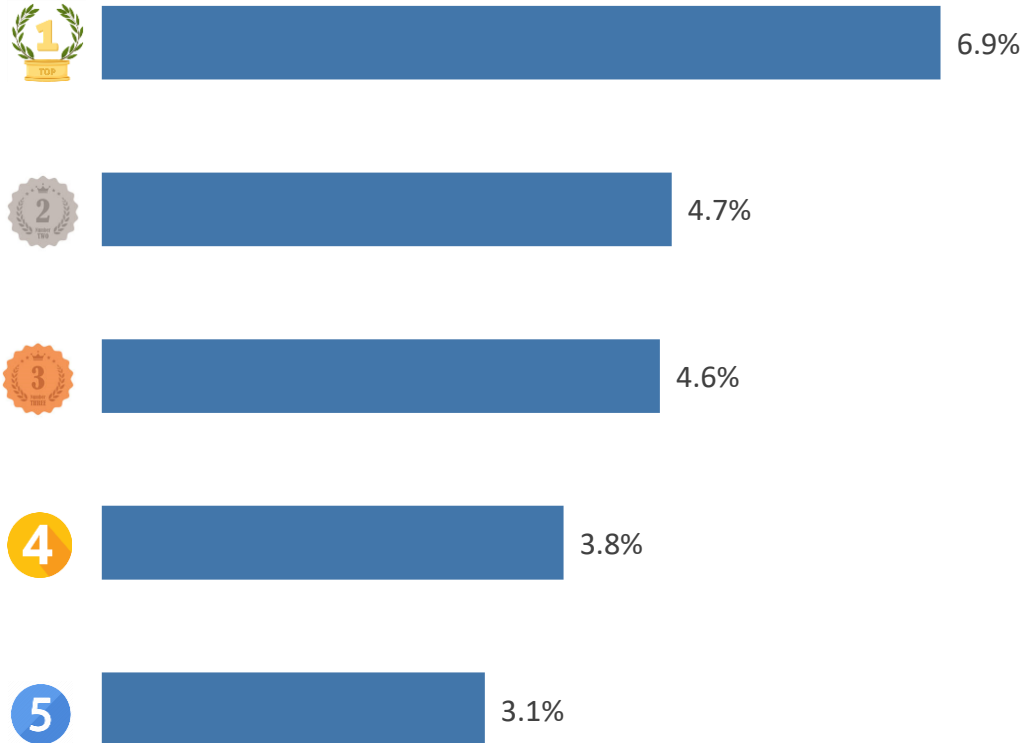
Giá xuất khẩu bình quân trong T4/2024 ở mức **10,1** USD/kg; **tăng 2,0%** so với tháng trước; và **giảm 14,2%** so với cùng kỳ năm 2023.



THỦY SẢN

TOP 5 doanh nghiệp về kim ngạch XK sang thị trường Nhật Bản, T4/2024

Tỷ trọng về kim ngạch của TOP 5 DN XK sang thị trường Nhật Bản, T4/2024



Lợi nhuận của các nhà sản xuất surimi top đầu tăng vọt

Các nhà sản xuất hàng đầu Nhật Bản về surimi (thực phẩm được làm từ cá hoặc thịt hải sản khác) gồm Kibun Foods và Ichimasa Kamaboko, đã báo cáo lợi nhuận tăng mạnh trong năm tài chính kết thúc vào tháng 3/2024 nhờ điều chỉnh giá bán và giảm chi phí nguyên liệu.

- Kibun Foods: Lợi nhuận tăng 130% lên 4,64 tỷ Yên (30,7 triệu USD), doanh thu tăng nhẹ 1% lên 106,7 tỷ Yên. Tuy nhiên doanh thu tại thị trường nước ngoài giảm 5%, lợi nhuận giảm 29%.
- Ichimasa Kamaboko: Lợi nhuận tăng 1.552% lên 1,5 tỷ Yên, doanh thu tăng 6,2% lên 27 tỷ Yên. Doanh số neri và delicatessen (các sản phẩm chế biến từ surimi) tăng 8% lên 24 tỷ Yên, chuyển từ lỗ 196 triệu Yên cùng kỳ năm ngoái sang lãi 1,3 tỷ Yên.

Tuy nhiên, sản lượng surimi tại Nhật Bản đã giảm trong ba tháng liên tiếp, đạt 36.547 tấn vào tháng 3/2024, giảm 5,2% so với cùng kỳ năm trước. Tổng sản lượng ba tháng đầu năm 2024 giảm 10%, xuống 111.859 tấn.

Nguồn: Vasep

Nhật Bản đề xuất mở rộng hoạt động đánh bắt cá voi thương mại

Cơ quan Thủy sản Nhật Bản đề xuất mở rộng hoạt động đánh bắt cá voi thương mại dọc bờ biển nước này thông qua việc bổ sung cá voi vào danh sách được phép đánh bắt sau khi các cuộc khảo sát xác nhận quần thể cá voi vây ở Bắc Thái Bình Dương đã phục hồi đủ. Hiện tại đã có 3 loài cá voi được phép đánh bắt ở Nhật Bản với hạn ngạch là 379 con trong năm 2024.

Chánh văn phòng Nội các Yoshimasa Hayashi cho biết chính phủ ủng hộ việc đánh bắt bền vững cá voi như một phần của văn hóa ẩm thực truyền thống của Nhật Bản và có kế hoạch thúc đẩy ngành này. Nguồn cung cá voi hiện nay khoảng 2000 tấn/năm và các quan chức Nhật Bản muốn tăng sản lượng lên khoảng 5.000 tấn để duy trì hoạt động của ngành này.

Nguồn: Apnews.com



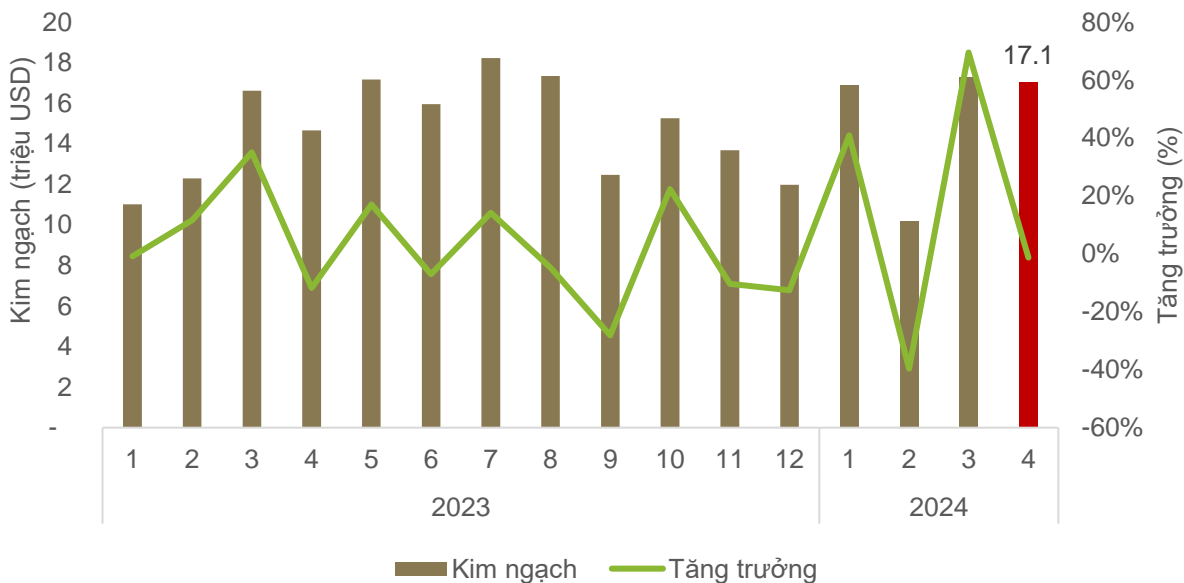
Tin liên quan





RAU QUẢ (XUẤT KHẨU)

Giá trị rau quả xuất khẩu sang thị trường Nhật Bản, T4/2024



Kết quả xuất khẩu rau quả sang thị trường Nhật Bản, T4/2024

KIM NGẠCH

17,1
triệu USD

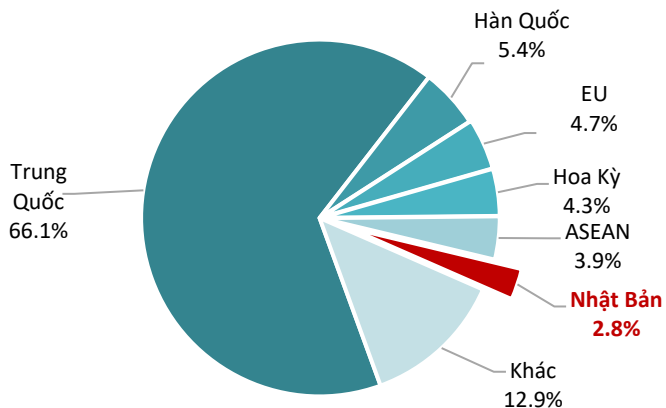
Giảm **1,3%** so với T3/2024

Tăng **16,3%** so với T4/2023

Cao hơn **2,4 triệu USD** so với bình quân theo tháng năm 2023

Lũy kế 4 tháng đầu năm 2024 đạt **61,4 triệu USD**, đạt **34,9%** kim ngạch 2023

Tỷ trọng giá trị rau quả Việt Nam sang thị trường Nhật Bản, T4/2024



Biến động tỷ trọng giá trị rau quả XK sang thị trường Nhật Bản, T4/2024

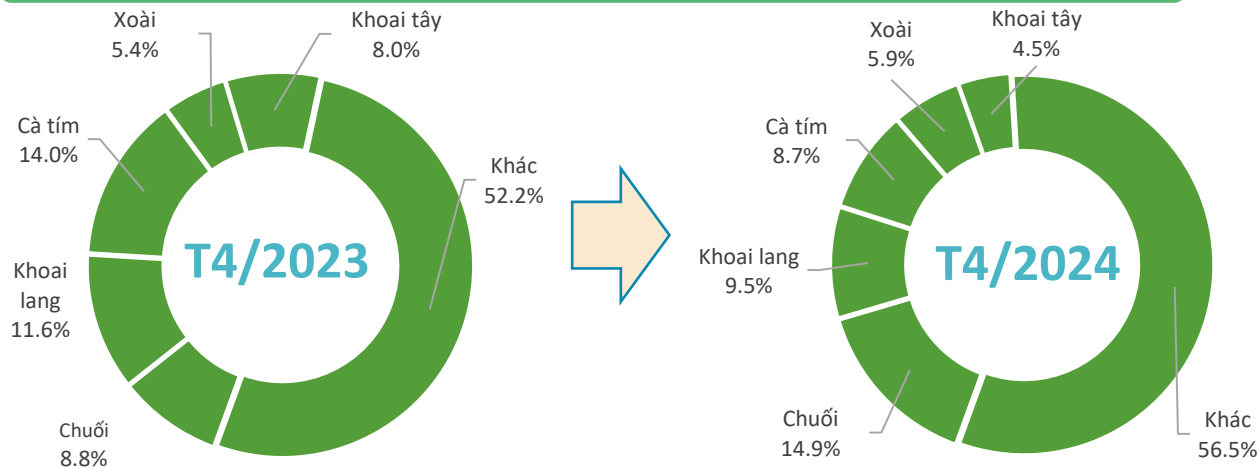




RAU QUẢ (XUẤT KHẨU)

Cơ cấu chủng loại rau quả xuất khẩu sang thị trường Nhật Bản, T4/2024

Kết quả xuất khẩu rau quả sang thị trường Nhật Bản, T4/2024



Chuối

Kim ngạch: **2,5** triệu USD

Tăng **9,5%** so với T3/2024

Tăng **96,5%** so với T4/2023



Khoai lang

Kim ngạch: **1,6** triệu USD

Giảm **18,6%** so với T3/2024

Giảm **4,7%** so với T4/2023



Cà tím

Kim ngạch: **1,5** triệu USD

Tăng **19,5%** so với T3/2024

Giảm **27,2%** so với T4/2023



Xoài

Kim ngạch: **1,0** triệu USD

Giảm **23,8%** so với T3/2024

Tăng **26,4%** so với T4/2023



Khoai tây

Kim ngạch: **0,76** triệu USD

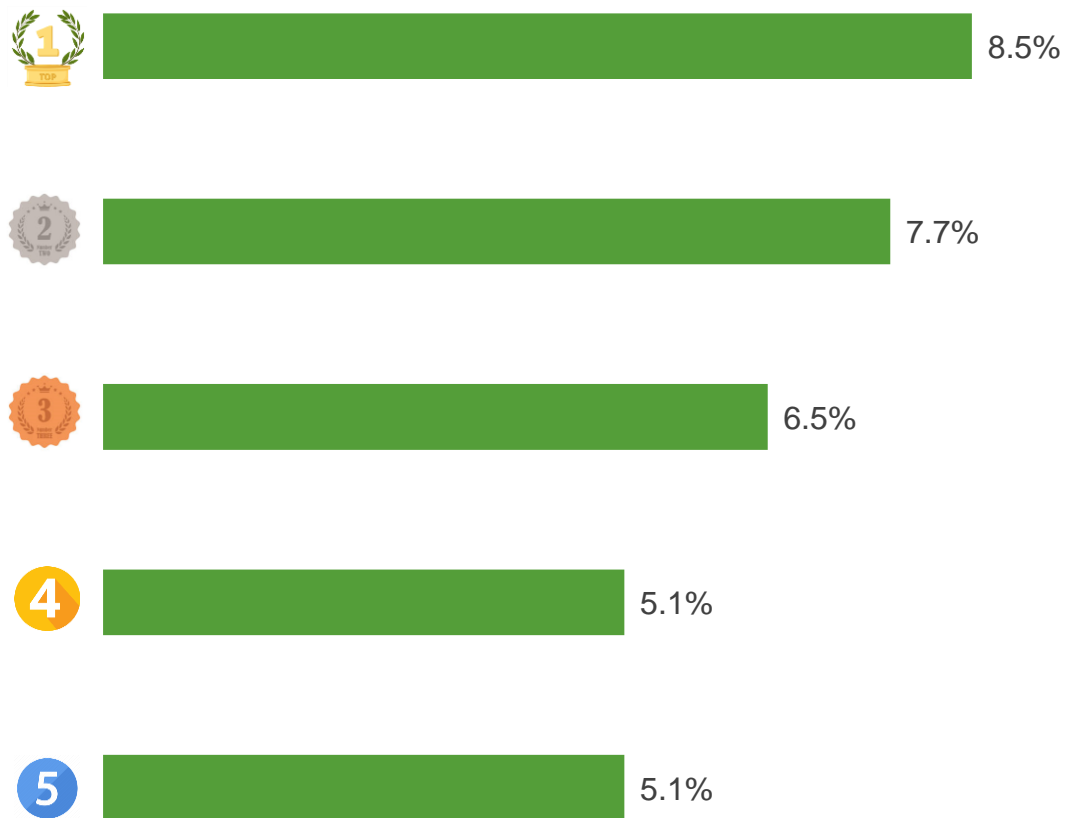
Giảm **11,7%** so với T3/2024

Giảm **35,4%** so với T4/2023

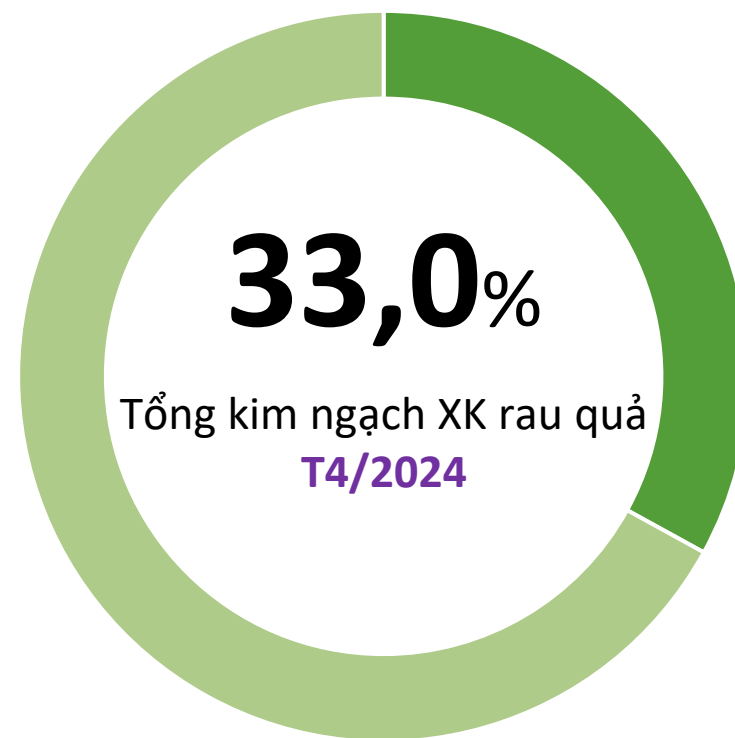


RAU QUẢ (XUẤT KHẨU)

TOP 5 doanh nghiệp về kim ngạch xuất khẩu sang thị trường Nhật Bản, T4/2024



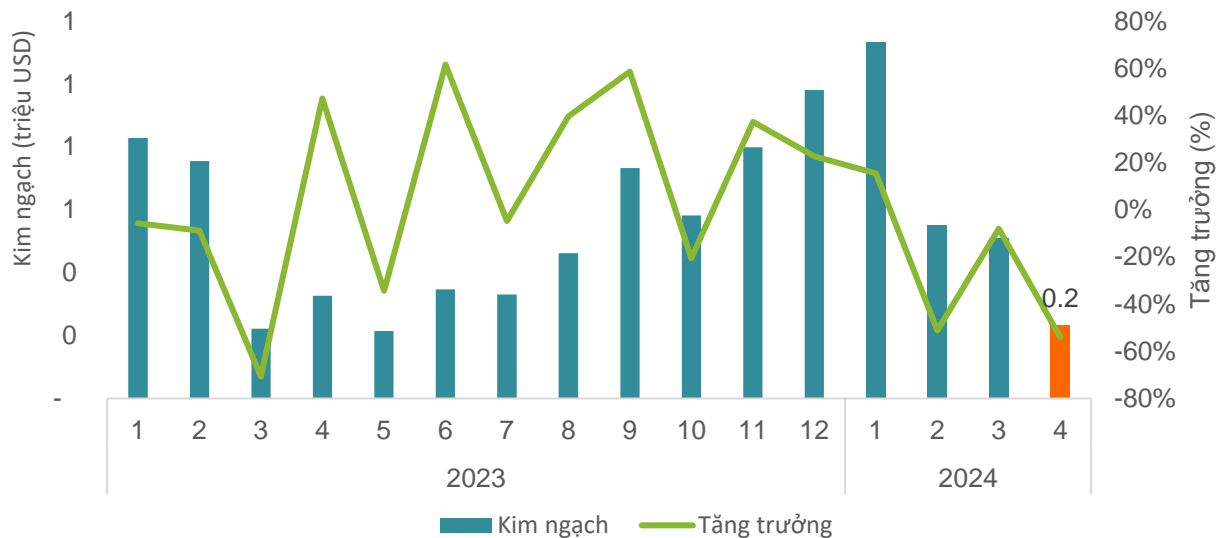
Tỷ trọng về kim ngạch của TOP 5 doanh nghiệp xuất khẩu sang thị trường Nhật Bản, T4/2024





RAU QUẢ (NHẬP KHẨU)

Giá trị rau quả nhập khẩu từ thị trường Nhật Bản, T4/2024



Kết quả nhập khẩu rau quả từ thị trường Nhật Bản, T4/2024

KIM NGẠCH



0,2

triệu USD

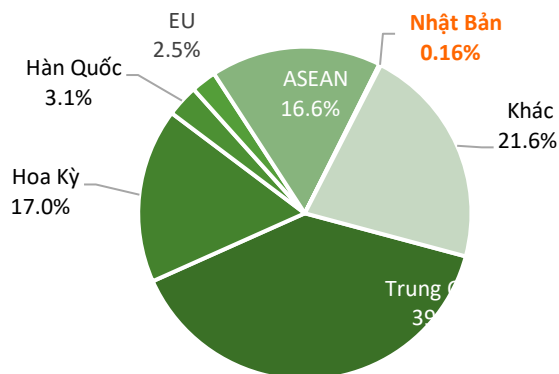
Giảm **54,0%** so với T3/2024

Giảm **28,3%** so với T4/2023

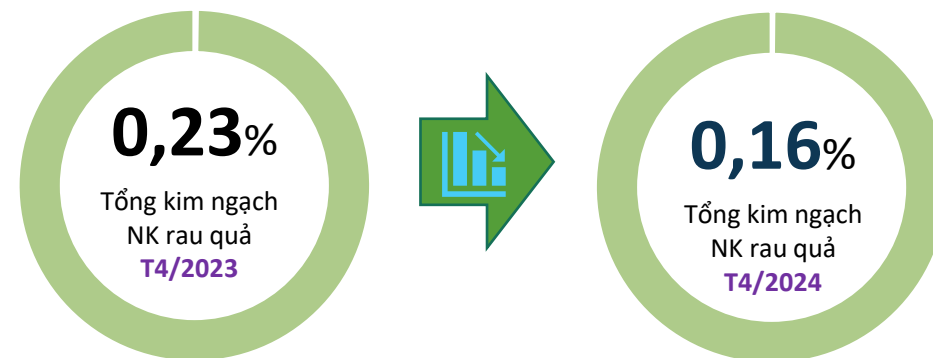
Thấp hơn **314,4 nghìn USD** so với bình quân theo tháng năm 2023

Lũy kế 4 tháng đầu năm 2024 đạt **2,4 triệu USD**, đạt **36,9%** kim ngạch 2023

Tỷ trọng giá trị rau quả Việt Nam NK từ thị trường Nhật Bản, T4/2024



Biến động tỷ trọng giá trị rau quả VN NK từ thị trường Nhật Bản, T4/2024





Tin liên quan

Hàn Quốc tiếp tục xuất khẩu cà chua mặc dù phát hiện sâu sừng cà chua

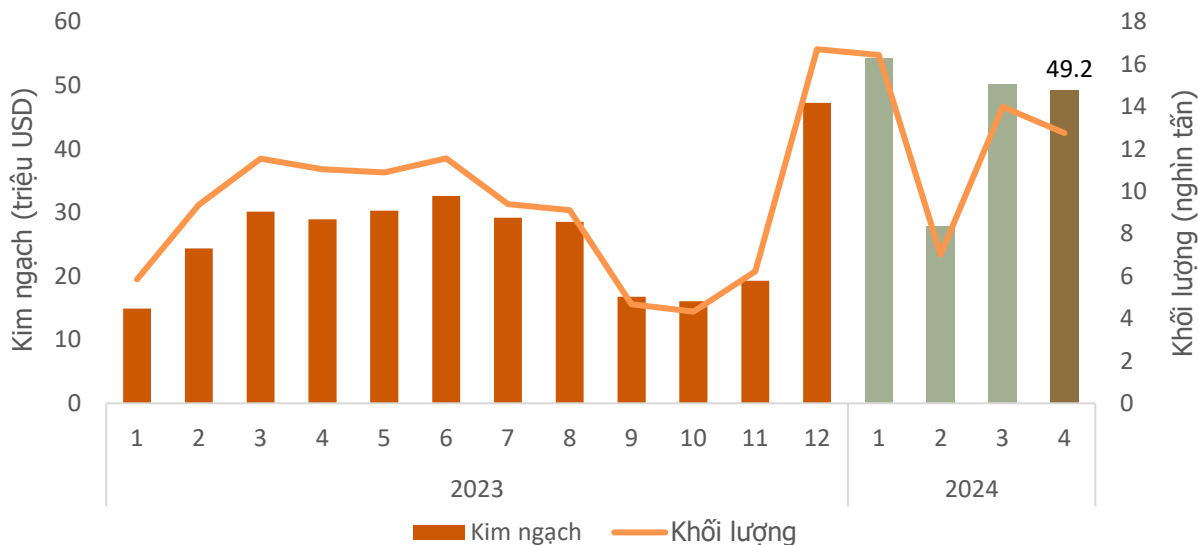
Hàn Quốc vẫn tiếp tục xuất khẩu cà chua sang Nhật Bản sau khi nước này phát hiện sâu sừng cà chua tại một số trang trại. Loại sâu bệnh này có thể gây thiệt hại đáng kể cho cây cà chua, và là loài dịch hại phải kiểm dịch ở Nhật Bản.

Phía Hàn Quốc đảm bảo tăng cường các biện pháp giám sát và kiểm soát, bao gồm cả cuộc họp với các chuyên gia kiểm dịch thực vật Nhật Bản để thảo luận về các yêu cầu quản lý xuất khẩu. Hàn Quốc sẽ hỗ trợ chi phí cho các mạng lưới cần thiết để tuân thủ các biện pháp kiểm soát xuất khẩu và sẽ xây dựng kế hoạch quản lý xuất khẩu cà chua dựa trên sự hợp tác với Nhật Bản. Nông dân Hàn Quốc được khuyến khích tích cực kiểm soát sâu bệnh để duy trì xuất khẩu.

Nguồn: [Tridge.com](https://www.tridge.com)

CÀ PHÊ

Khối lượng và giá trị cà phê xuất khẩu sang thị trường Nhật Bản, T4/2024



Kết quả xuất khẩu cà phê sang thị trường ASEAN, T4/2024

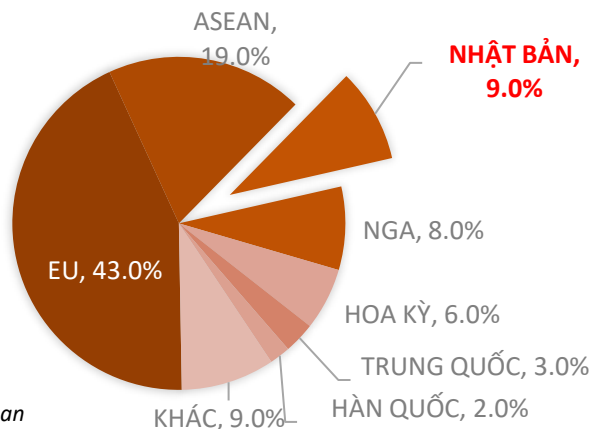
KIM NGẠCH
49,2 triệu USD

- ↘ Giảm **1,9%** so với T3/2024
- ↗ Tăng **70,2%** so với T4/2023
- ↗ Cao hơn **8,8 triệu USD** so với bình quân theo tháng năm 2023
- ❖ Giá trị xuất khẩu 4T/2024 đạt **181,3** tr.USD, đạt **57%** kim ngạch 2023

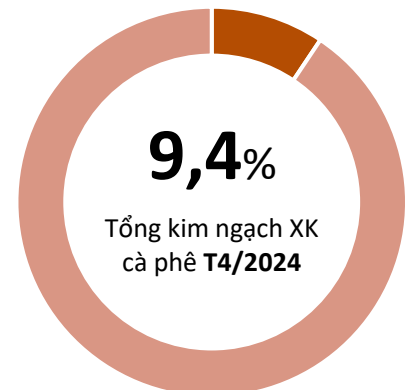
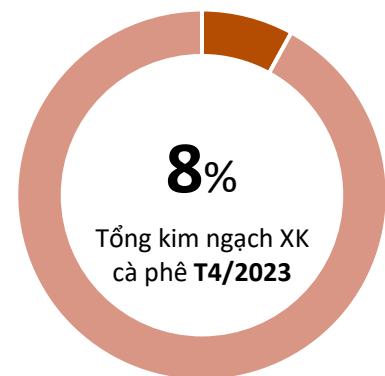
KHỐI LƯỢNG
12,8 nghìn tấn

- ↘ Giảm **8,8%** so với T3/2024
- ↗ Tăng **15,5%** so với T4/2023
- ↗ Thấp hơn **0,2 nghìn tấn** so với bình quân theo tháng năm 2023
- ❖ Khối lượng xuất khẩu 4T /2024 đạt **50,2** nghìn tấn, đạt **45,3%** khối lượng năm 2023

Tỷ trọng giá trị cà phê Việt Nam sang thị trường Nhật Bản, T4/2024



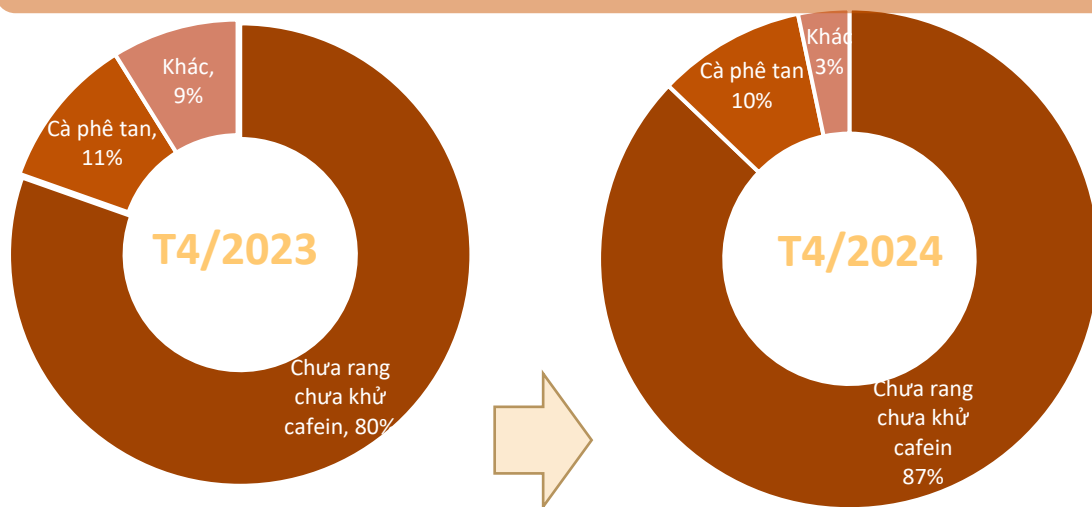
Biến động tỷ trọng giá trị cà phê XK sang thị trường Nhật Bản, T4/2024



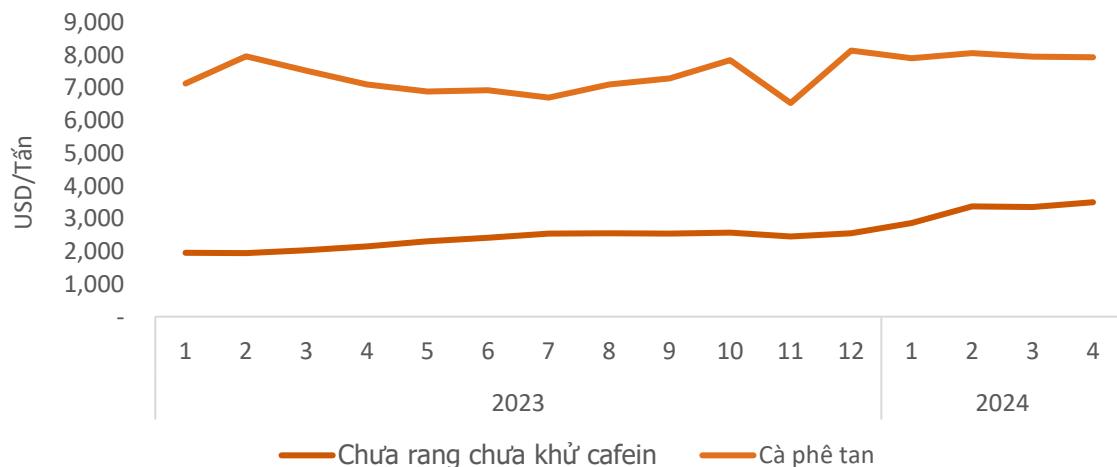
Nguồn: Tổng hợp từ số liệu của Tổng cục Hải quan

CÀ PHÊ

Cơ cấu chủng loại cà phê xuất khẩu sang thị trường Nhật Bản, T4/2024



Giá cà phê xuất khẩu bình quân sang thị trường Nhật Bản, T4/2024



Nguồn: Tổng hợp từ số liệu của Tổng cục Hải quan

Kết quả xuất khẩu cà phê sang thị trường Nhật Bản T4/2024



Chưa rang chưa khử cafein

Kim ngạch: **42,3** Triệu USD
Tăng **133%** so với T3/2024
Tăng **86,8%** so với T4/2023



Cà phê tan

Kim ngạch: **4,2** Triệu USD
Giảm **36,7%** so với T3/2024
Giảm **1,6%** so với T4/2023



Cà phê khác

Kim ngạch: **2,3** Triệu USD
Tăng **51,6%** so với T3/2024
Tăng **55,3%** so với T4/2023

Cà phê tan

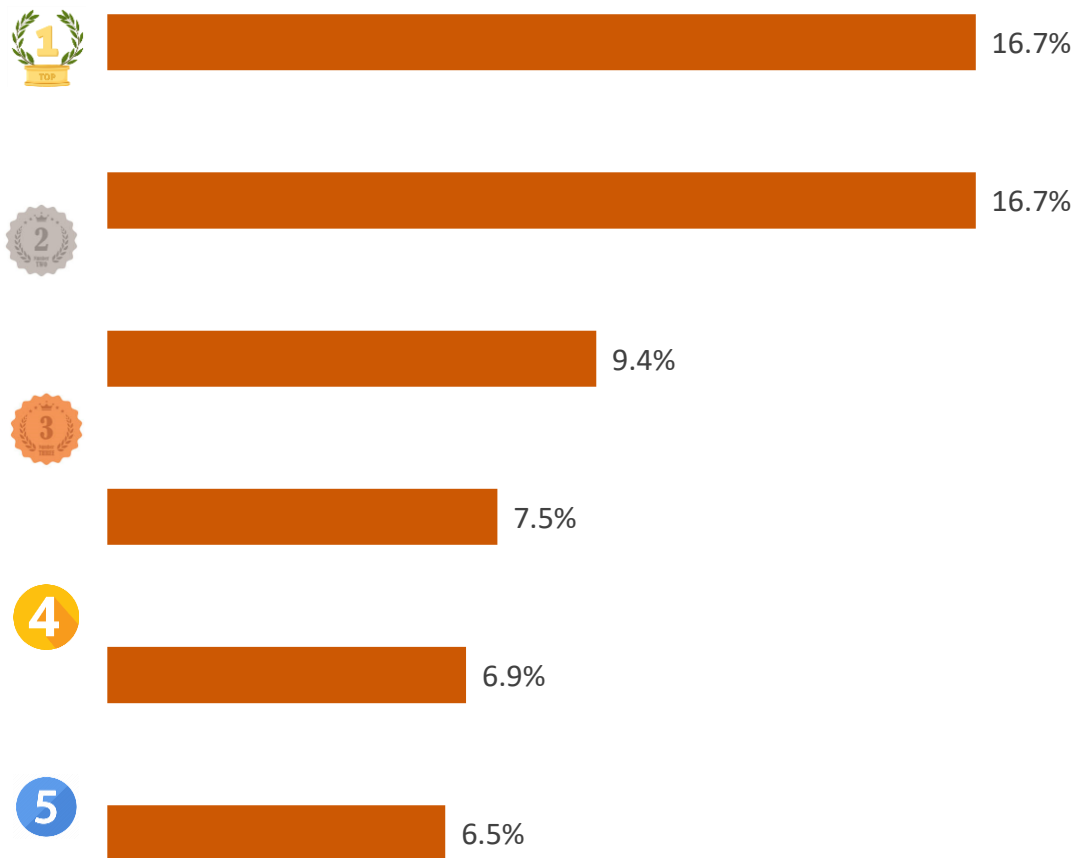
Giá xuất khẩu bình quân trong T4/2024 ở mức **7.928** USD/tấn, giảm **0,2%** so với tháng trước, và tăng **11,7%** so với cùng kỳ năm 2023.

Cà phê chưa rang chưa khử cafein

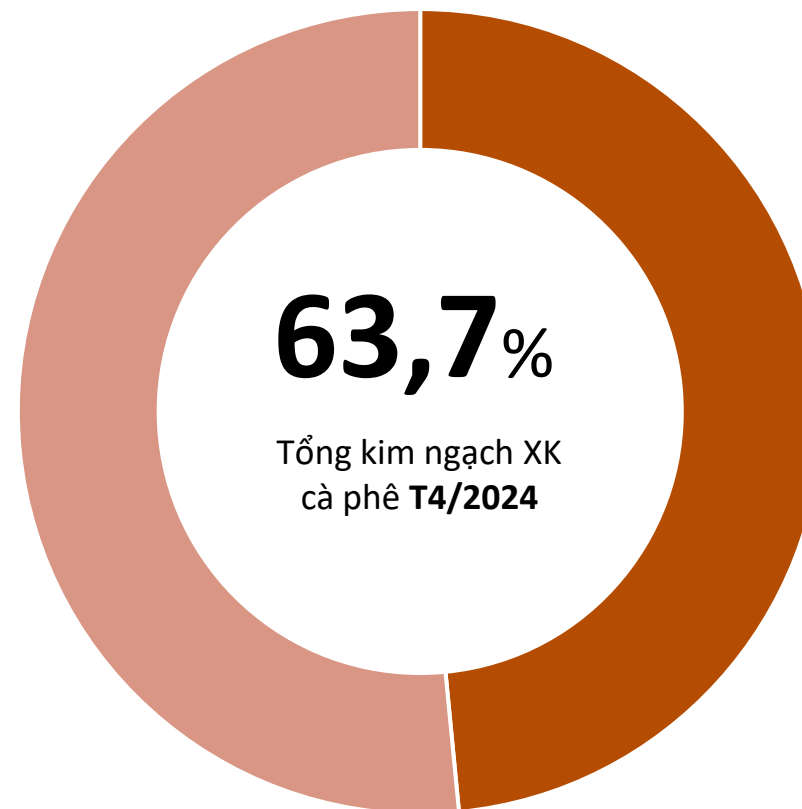
Giá xuất khẩu bình quân trong T4/2024 ở mức **3.502** USD/tấn; tăng **4,6%** so với tháng trước, và tăng **63%** so với cùng kỳ năm 2023.

CÀ PHÊ

TOP 5 doanh nghiệp về kim ngạch XK sang thị trường Nhật Bản, T4/2024



Tỷ trọng về kim ngạch của TOP 5 DN XK sang thị trường Nhật Bản, T4/2024





Okinawa Là Nơi Đầu Tiên Trồng Cà Phê Ở Nhật Bản

Một nghiên cứu mới phát hiện rằng nguồn gốc của cây cà phê ở Nhật Bản nằm ở Naha, Okinawa, thay vì quần đảo Ogasawara như trước đây. Nghiên cứu do Mutsuko Kuga, tổng biên tập tạp chí "Shiki no Coffee," thực hiện, cho thấy cây cà phê đã được trồng tại Okinawa từ năm 1875, sớm hơn ba năm so với ở Ogasawara.

Phát hiện mới này khiến nhiều người trong ngành cà phê ngạc nhiên và khiến nông dân Okinawa hy vọng sẽ thúc đẩy sản xuất cà phê trong tỉnh. Kemi Ishido cùng nhóm tình nguyện viên đang tìm và bảo vệ các cây cà phê cổ ở phía bắc đảo Okinawa. Cà phê sản xuất tại Okinawa chưa được biết đến rộng rãi và sản lượng không ổn định do ảnh hưởng của bão, nhưng phát hiện lịch sử này khích lệ nông dân biến cà phê trở thành sản phẩm đặc sản của địa phương.

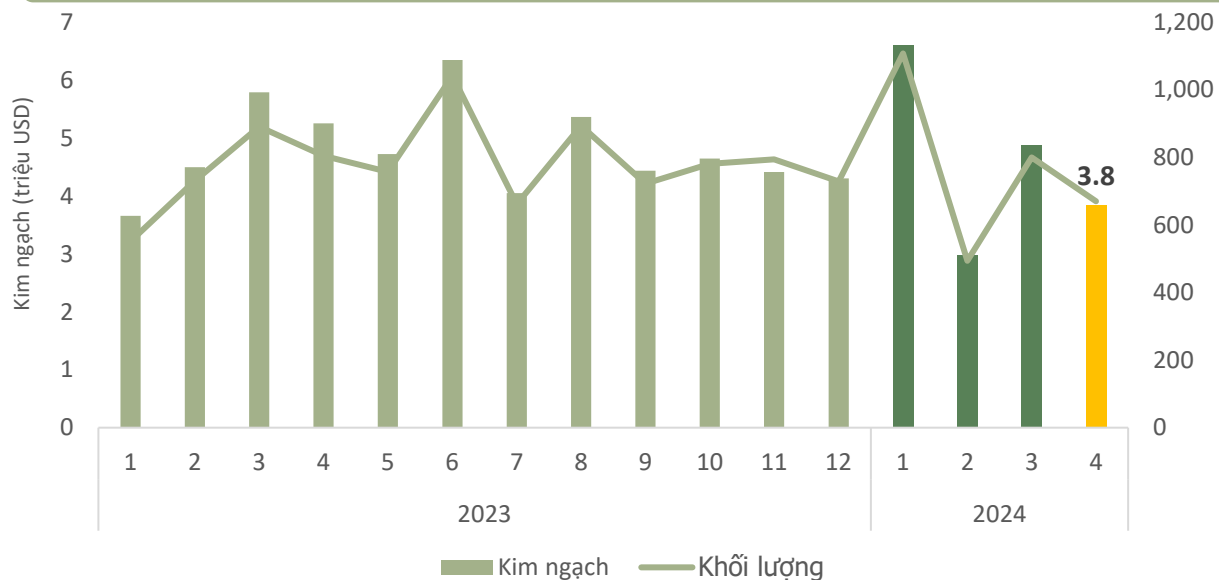
Nguồn: Japantimes





ĐIỀU

Khối lượng và giá trị điều xuất khẩu sang thị trường Nhật Bản, T4/2024



Kết quả xuất khẩu điều sang thị trường Nhật Bản, T4/2024

KIM NGẠCH
3,84 triệu USD

↘ Giảm **21,2%** so với T3/2024

↘ Giảm **23%** so với T4/2023

↓ Thấp hơn **0,95 triệu USD** so với bình quân theo tháng năm 2023

Lũy kế 4 tháng đầu năm 2024 đạt **18 triệu USD**, đạt **32%** kim ngạch năm 2023

KHỐI LƯỢNG
670 tấn

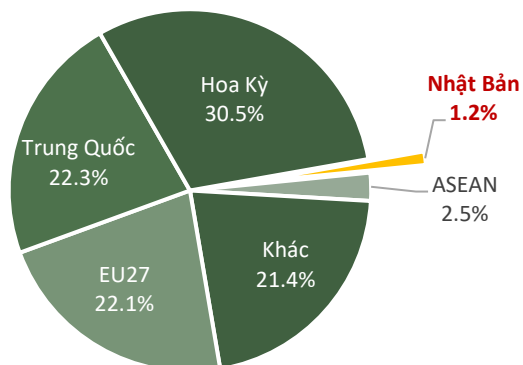
↘ Giảm **16,3%** so với T3/2024

↘ Giảm **17%** so với T4/2023

↓ Thấp hơn **110 tấn** so với bình quân theo tháng năm 2023

Lũy kế 4 tháng đầu năm 2024 đạt **3 nghìn tấn**, đạt **33%** khối lượng năm 2023

Tỷ trọng giá trị điều của Việt Nam sang thị trường Nhật Bản, T4/2024

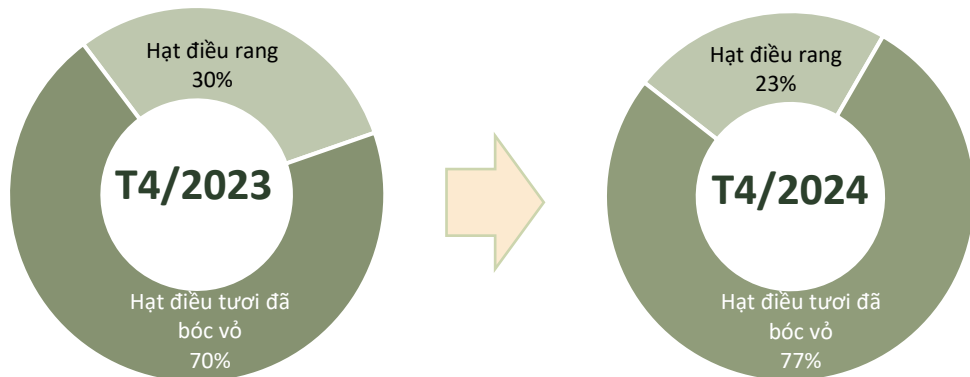


Biến động tỷ trọng giá trị điều của Việt Nam sang thị trường Nhật Bản, T4/2024

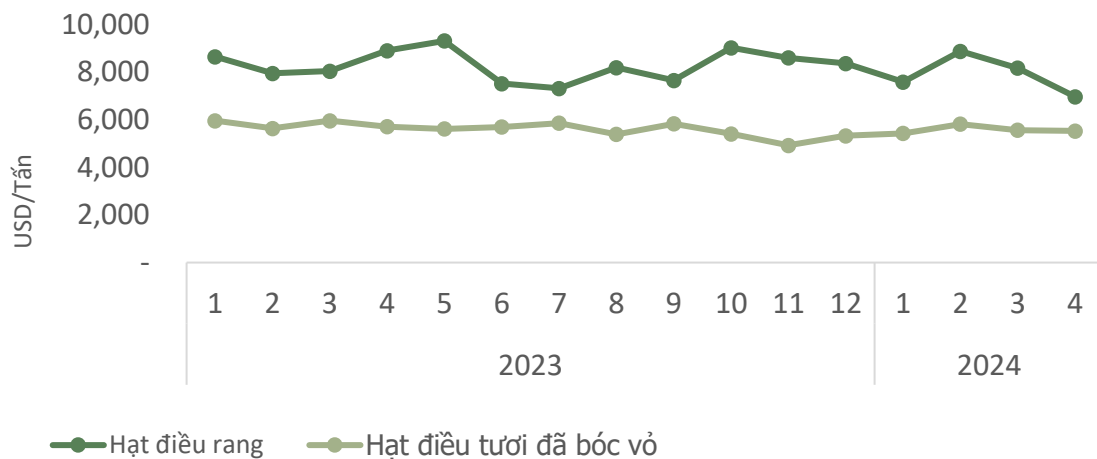




Cơ cấu chủng loại điều xuất khẩu sang thị trường Nhật Bản, T4/2024



Giá điều xuất khẩu bình quân sang thị trường Nhật Bản, T4/2024



Kết quả xuất khẩu điều sang thị trường Nhật Bản, T4/2024



Điều tươi đã bóc vỏ

Kim ngạch: **2,94** triệu USD

Giảm **17,6%** so với T3/2024

Giảm **19,4%** so với T4/2023



Điều rang

Kim ngạch: **0,9** triệu USD

Giảm **44,4%** so với T3/2024

Giảm **19,4%** so với T4/2023

Điều tươi đã bóc vỏ

Giá xuất khẩu bình quân trong T4/2024 ở mức **5.520** USD/tấn; giảm **0,6%** so với tháng trước; và giảm **3,2%** so với cùng kỳ năm 2023.

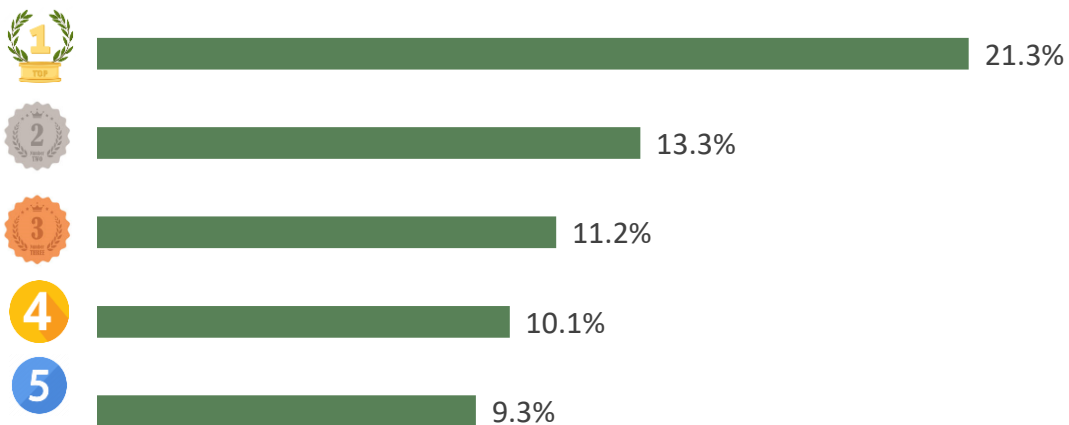
Điều rang

Giá xuất khẩu bình quân trong T4/2024 ở mức **6.957** USD/tấn; giảm **14,7%** so với tháng trước; và giảm **21,8%** so với cùng kỳ năm 2023.

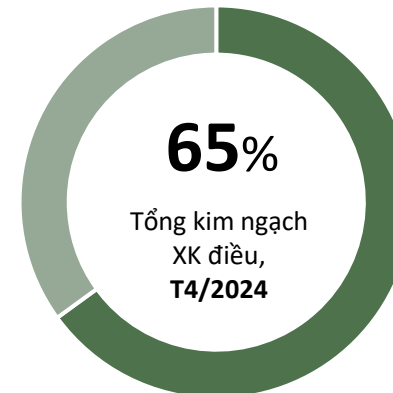


ĐIỀU

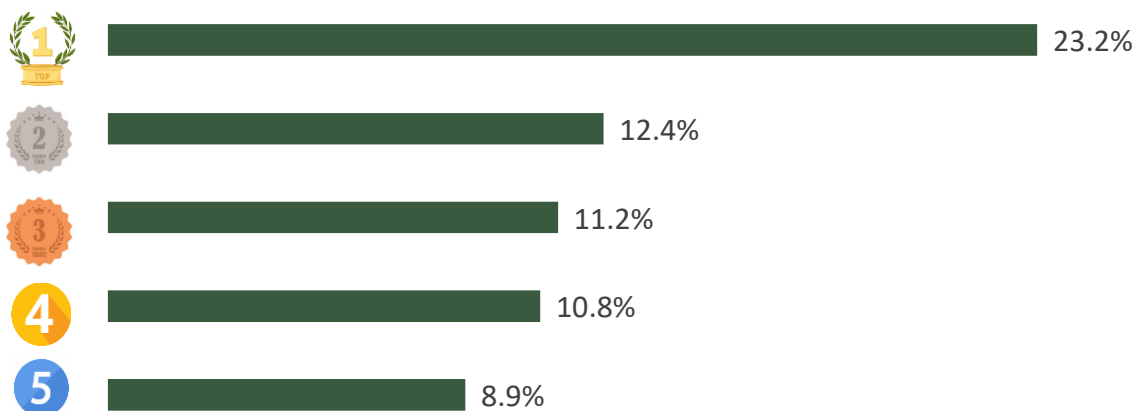
TOP 5 doanh nghiệp về kim ngạch xuất khẩu sang thị trường Nhật Bản, T4/2024



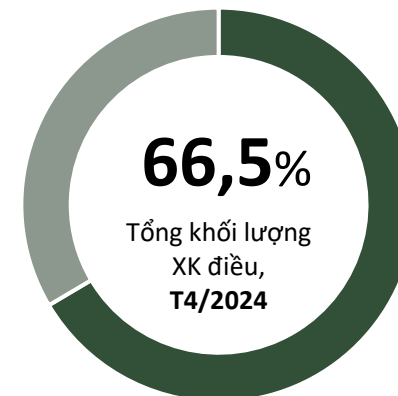
Tỷ trọng về kim ngạch của TOP 5 doanh nghiệp xuất khẩu sang thị trường Nhật Bản, T4/2024



TOP 5 doanh nghiệp về khối lượng xuất khẩu sang thị trường Nhật Bản, T4/2024



Tỷ trọng về khối lượng của TOP 5 doanh nghiệp xuất khẩu sang thị trường Nhật Bản, T4/2024



ĐIỂM TIN THỊ TRƯỜNG ĐIỀU NHẬT BẢN



Theo số liệu thống kê của Trung tâm Thương mại Quốc tế (ITC), trong 3 tháng đầu năm 2024, nhập khẩu hạt điều (HS 080132) của Nhật Bản đạt 3,01 nghìn tấn, trị giá 18,77 triệu USD, giảm 9,2% về lượng và giảm 18% về trị giá so với cùng kỳ năm ngoái.

Nhật Bản chủ yếu nhập khẩu hạt điều từ Việt Nam, chiếm 52,2% trong tổng giá trị nhập khẩu hạt điều (giảm 16% về giá trị so với cùng kỳ năm 2023), tiếp theo là Ấn Độ chiếm 47,7% (giảm 13,4%) và Campuchia chiếm 0,1% (giảm 98,5%).

Nguồn: Trung tâm Thương mại Quốc tế (ITC)





GỠ VÀ SP GỠ

Giá trị gỗ và SP gỗ xuất khẩu sang thị trường Nhật Bản, T4/2024



Kết quả xuất khẩu gỗ và SP gỗ sang thị trường Nhật Bản, T4/2024

KIM NGẠCH



125

triệu USD

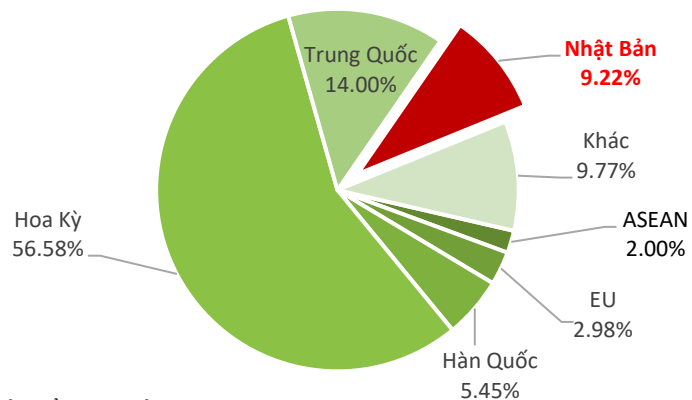
↘ Giảm **17,2%** so với T03/2024

↘ Giảm **1,3%** so với T4/2023

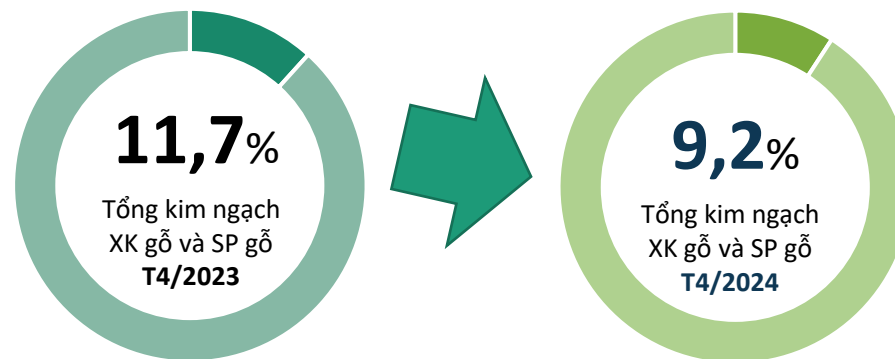
↓ Thấp hơn **15 triệu USD** so với bình quân theo tháng năm 2023

❖ Lũy kế 4 tháng đạt **547,9** triệu USD, đạt **32,6%** kim ngạch 2023

Tỷ trọng giá trị gỗ và SP gỗ VN sang thị trường Nhật Bản, T4/2024



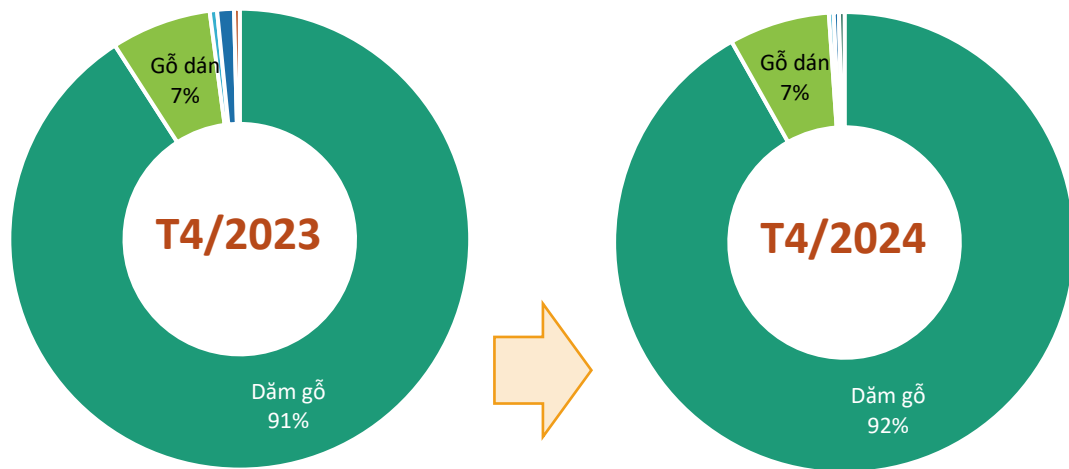
Biến động tỷ trọng giá trị gỗ và SP gỗ VN sang thị trường Nhật Bản, T4/2024





GỖ VÀ SP GỖ

Cơ cấu chủng loại gỗ và SP gỗ XK sang thị trường Nhật Bản, T4/2024



Kết quả xuất khẩu gỗ và SP gỗ sang thị trường Nhật Bản, T4/2024



Dăm gỗ

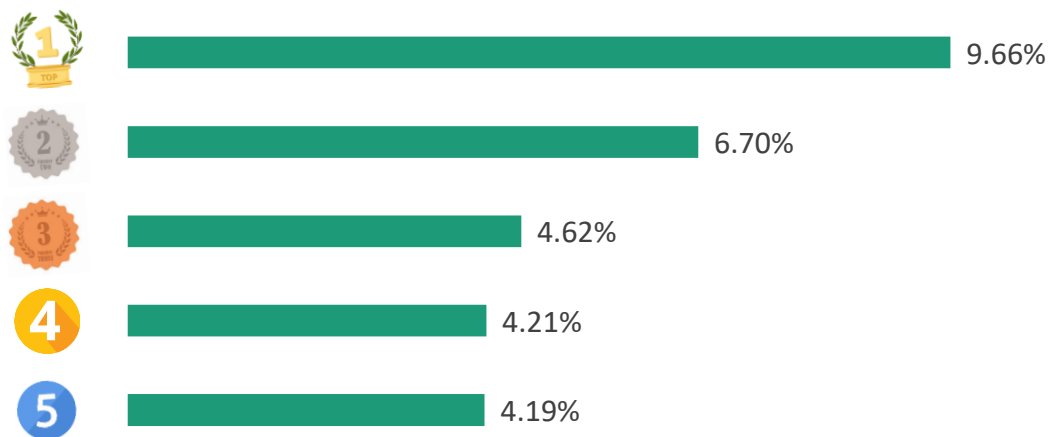
Kim ngạch: **76,0** triệu USD
Giảm **20%** so với T03/2024
Giảm **1%** so với T4/2023



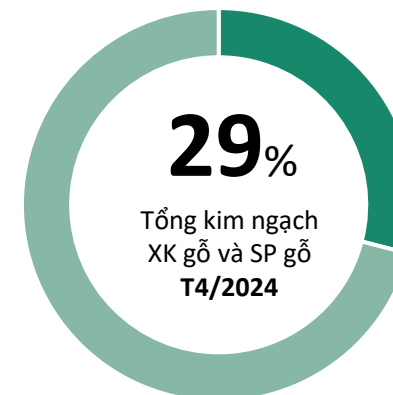
Gỗ dán

Kim ngạch: **5,8** triệu USD
Giảm **21%** so với T03/2024
Giảm **2%** so với T4/2023

TOP 5 doanh nghiệp về kim ngạch XK sang thị trường Nhật Bản, T4/2024



Tỷ trọng về kim ngạch của TOP 5 DN XK sang thị trường Nhật Bản, T4/2024





GỖ VÀ SP GỖ



ĐIỂM TIN THỊ TRƯỜNG GỖ VÀ SP GỖ NHẬT BẢN

Ngày 16/4/2024, Chính phủ Nhật Bản đã thông qua Luật mới liên quan đến giảm phát thải khí carbon; luật mới sẽ có hiệu lực từ 1/4/2025. Chính phủ sẽ giành 20 nghìn tỷ Yên (137,4 tỷ USD) để hỗ trợ giảm phát thải khí carbon nhằm khuyến khích các công ty tham gia vào hệ thống giao dịch khí thải (ETS).

Sự tham gia của các công ty tư nhân vào ETS là không bắt buộc, tuy nhiên Chính phủ Nhật Bản sẽ đưa ra các yêu cầu cụ thể đối với các công ty để có thể nhận được hỗ trợ tài chính từ chương trình này.

Nguồn: ITTO



TIN LIÊN QUAN