

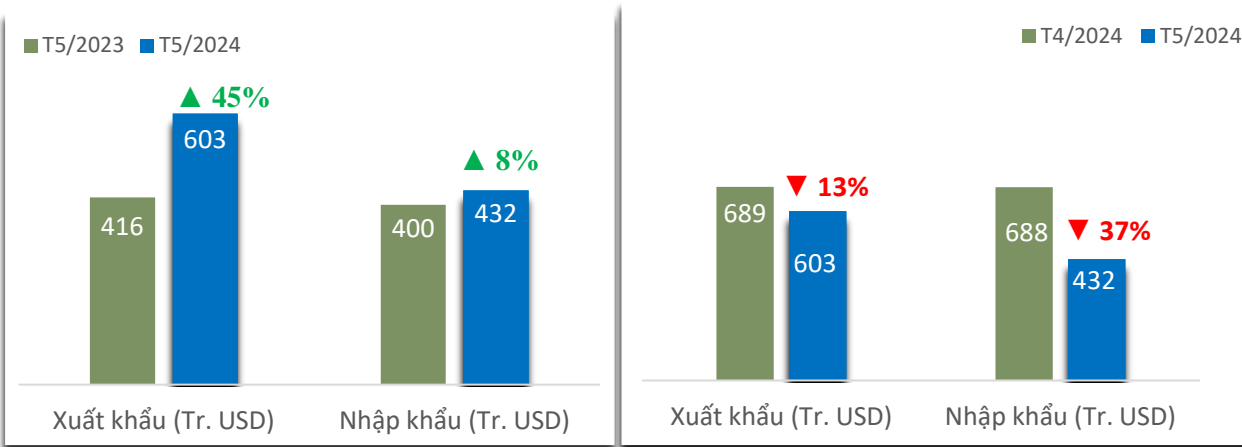
Số Tháng 6/2024

BÁO CÁO TÌNH HÌNH
XUẤT NHẬP KHẨU NÔNG LÂM THỦY SẢN

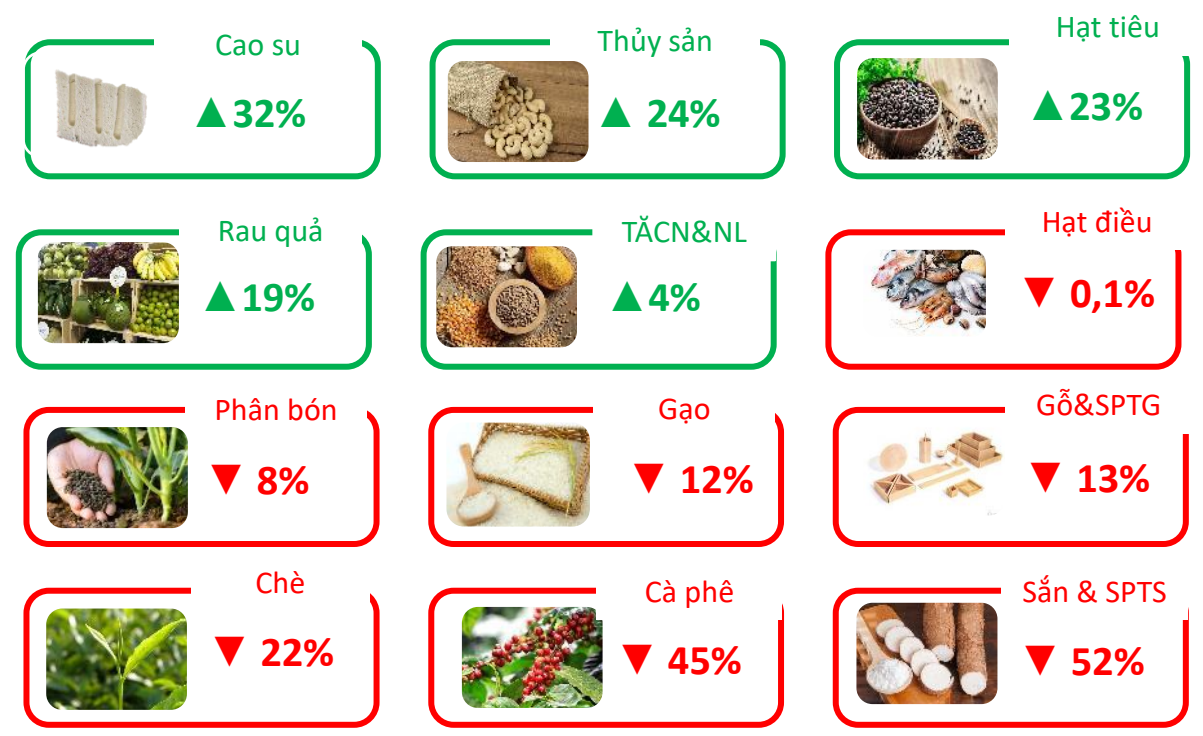
THỊ TRƯỜNG **ASEAN**

TÌNH HÌNH XUẤT NHẬP KHẨU NÔNG LÂM THỦY SẢN VIỆT NAM SANG THỊ TRƯỜNG ASEAN THÁNG 4/2024

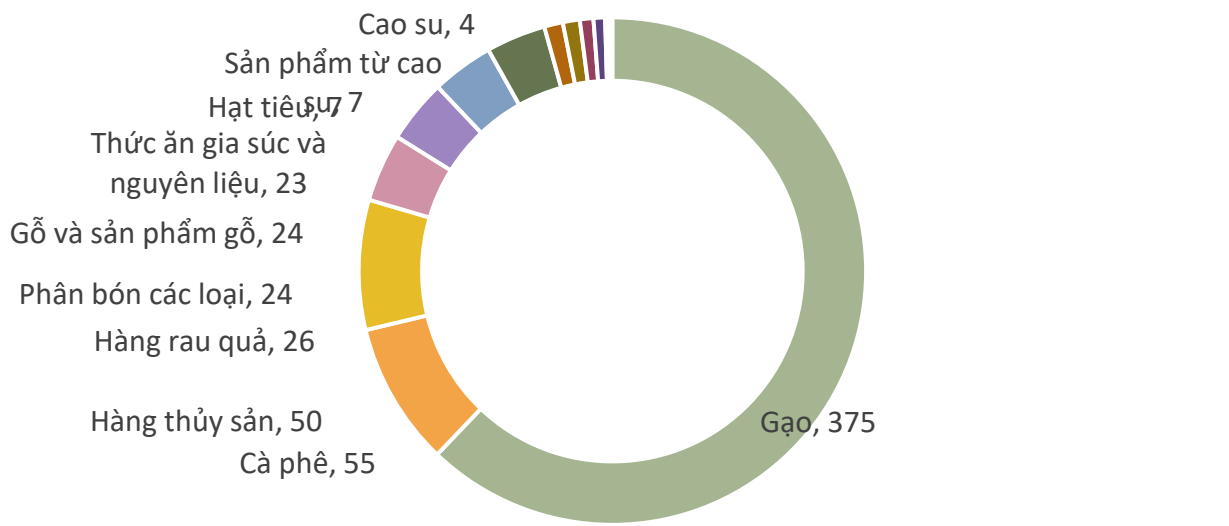
Kim ngạch xuất nhập khẩu NLTS VN – ASEAN, T5/2024



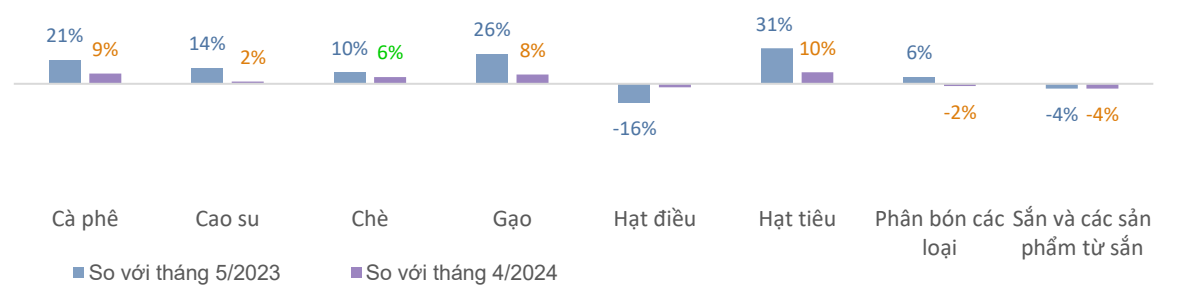
Biến động giá trị xuất khẩu NLTS sang ASEAN T5/2024 so với T4/2024



Kim ngạch xuất khẩu NLTS sang ASEAN, T5/2024



Biến động giá xuất khẩu bình quân của một số sản phẩm NLTS sang ASEAN T5/2024 so với T5/2023 và so với T4/2024



Nguồn: Tổng hợp từ số liệu của Tổng cục Hải quan

Đơn vị: Triệu USD

TIN NỔI BẬT



Hội chợ Ẩm thực - Thương mại ASEAN lần đầu tiên được tổ chức tại Thụy Điển

Hội chợ Ẩm thực - Thương mại ASEAN lần đầu tiên được tổ chức tại Thụy Điển

Ngày 15/06/2024, Thương mại - Ẩm thực ASEAN 2024 được tổ chức tại Stockholm, Thụy Điển. Chương trình do Ủy ban ASEAN tại Stockholm (ACS) chủ trì tổ chức, với sự phối hợp của Đại sứ quán 6 nước ASEAN tại Thụy Điển, gồm: Indonesia, Lào, Malaysia, Philippines, Thái Lan và Việt Nam.

Hội chợ tổ chức với mục đích quảng bá văn hóa và ẩm thực của ASEAN đến cộng đồng doanh nghiệp và người tiêu dùng bản địa.



Nguồn: congthuong.vn



Hải quan Singapore cảnh báo chiêu trò lừa đảo mạo danh tài liệu mới

Hải quan Singapore cảnh báo lừa đảo mạo danh tài liệu mới

Hải quan Singapore đang cảnh báo công chúng về sự xuất hiện của một hình thức lừa đảo mạo danh tài liệu mới. Tài liệu nêu rõ yêu cầu người nhận phải thanh toán tiền để được thông quan hàng hóa. Tuy nhiên, Hải quan Singapore không yêu cầu thanh toán cho việc thông quan hàng hóa. Vì vậy, ngay cả khi các tài liệu có in logo Hải quan, hoặc bất kỳ thư từ hoặc tài liệu nào bạn nhận được kèm theo hướng dẫn thanh toán cho các bên khác đều có khả năng là giả mạo.

Ngoài ra, Hải quan Singapore cũng khuyến cáo mọi người không nên mở bất kỳ tệp đính kèm lạ nào trong e-mail hoặc nền tảng kỹ thuật số khác vì chúng có thể chứa nội dung độc hại.

Nguồn: aecvcci.vn





LÚA GẠO

Khối lượng và giá trị gạo xuất khẩu sang thị trường ASEAN, T5/2024



Kết quả xuất khẩu gạo sang thị trường ASEAN, T5/2024

KIM NGẠCH
376,2 triệu USD

↘ Giảm **11,9%** so với T4/2024

↗ Tăng **106,9%** so với T5/2023

↗ Cao hơn **148,6 triệu USD** so với bình quân theo tháng năm 2023

◇ Lũy kế 5 tháng đạt **1,8 tỷ USD**, đạt **67,4%** kim ngạch 2023

KHỐI LƯỢNG
628,5 nghìn tấn

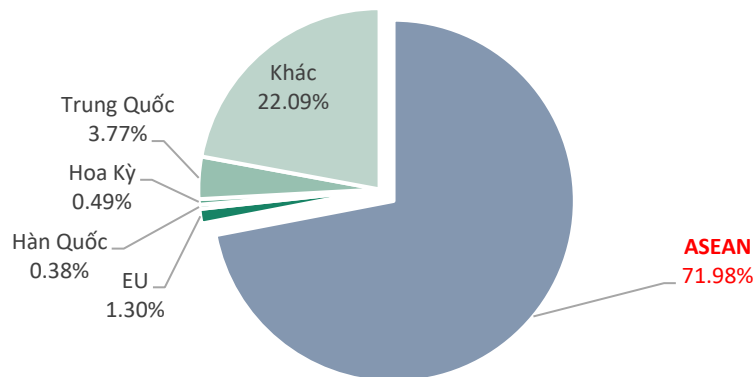
↘ Giảm **11,3%** so với T4/2024

↗ Tăng **77,6%** so với T5/2023

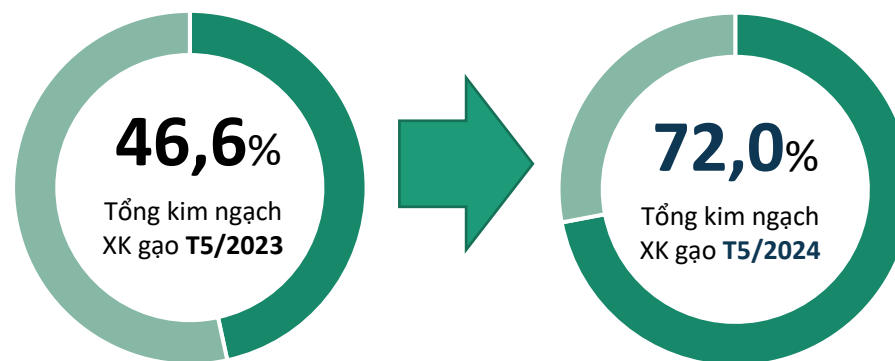
↗ Cao hơn **218,7 nghìn tấn** so với bình quân theo tháng năm 2023

◇ Lũy kế 5 tháng đạt **3,0 triệu tấn**, đạt **60,1%** lượng năm 2023

Tỷ trọng giá trị gạo VN sang thị trường ASEAN, T5/2024



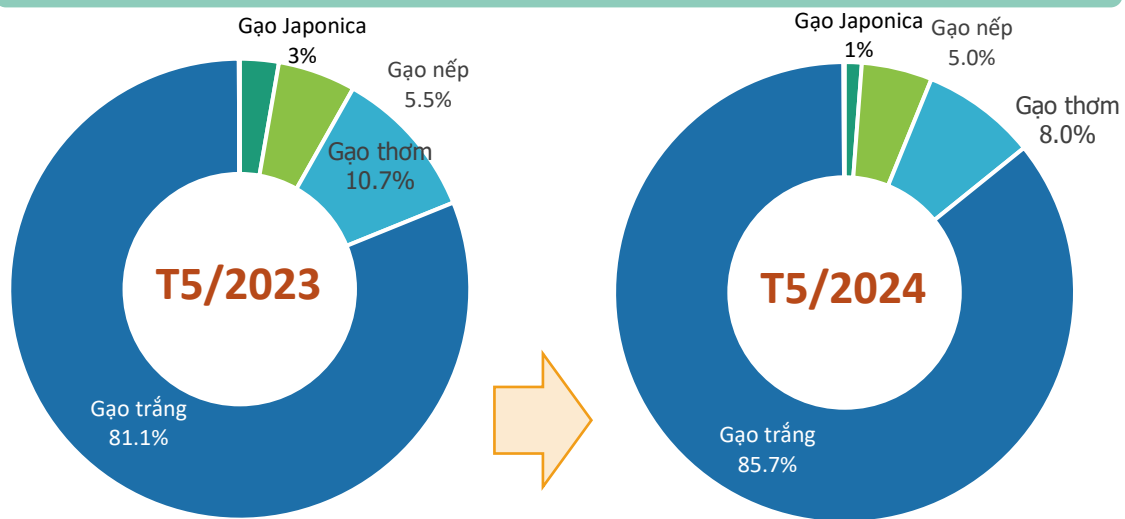
Biến động tỷ trọng giá trị gạo VN sang thị trường ASEAN, T5/2024





LÚA GẠO

Cơ cấu chủng loại gạo xuất khẩu sang thị trường ASEAN, T5/2024



Kết quả xuất khẩu gạo sang thị trường ASEAN, T5/2024



Gạo trắng

Kim ngạch: **322,5** triệu USD
Giảm **11%** so với T4/2024
Tăng **119%** so với T5/2023

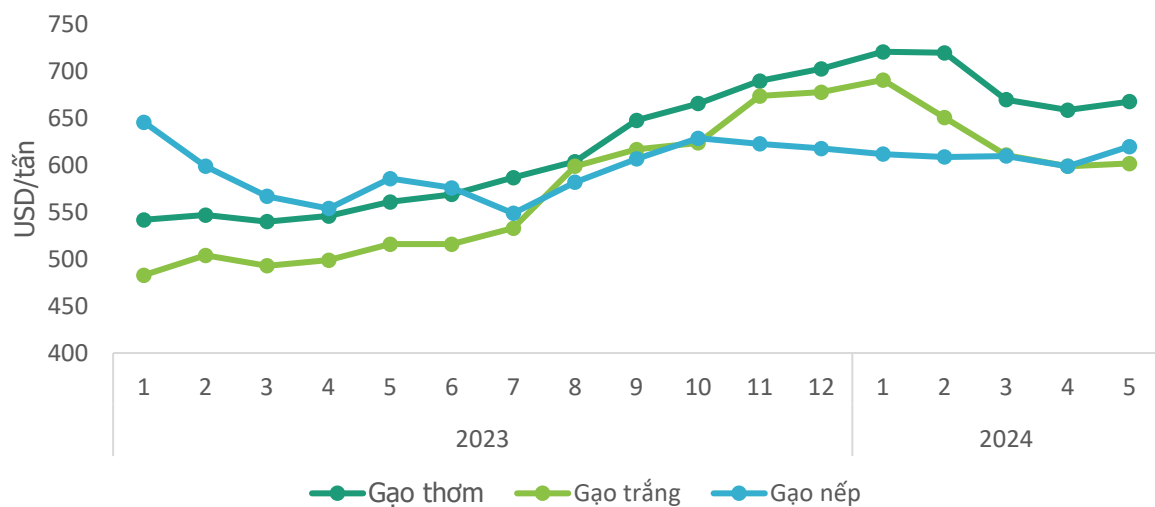
Gạo thơm

Kim ngạch: **30,3** triệu USD
Giảm **29%** so với T4/2024
Tăng **56%** so với T5/2023

Gạo nếp

Kim ngạch: **18,6** triệu USD
Tăng **20%** so với T4/2024
Tăng **88%** so với T5/2023

Giá gạo xuất khẩu bình quân sang thị trường ASEAN, T5/2024



Gạo nếp

Giá xuất khẩu bình quân trong T5/2024 ở mức **620** USD/tấn; **tăng 4%** so với tháng trước; và **tăng 6%** so với cùng kỳ năm 2023.

Gạo thơm

Giá xuất khẩu bình quân trong T5/2024 ở mức **668** USD/tấn; **tăng 1%** so với tháng trước; và **tăng 19%** so với cùng kỳ năm 2023.

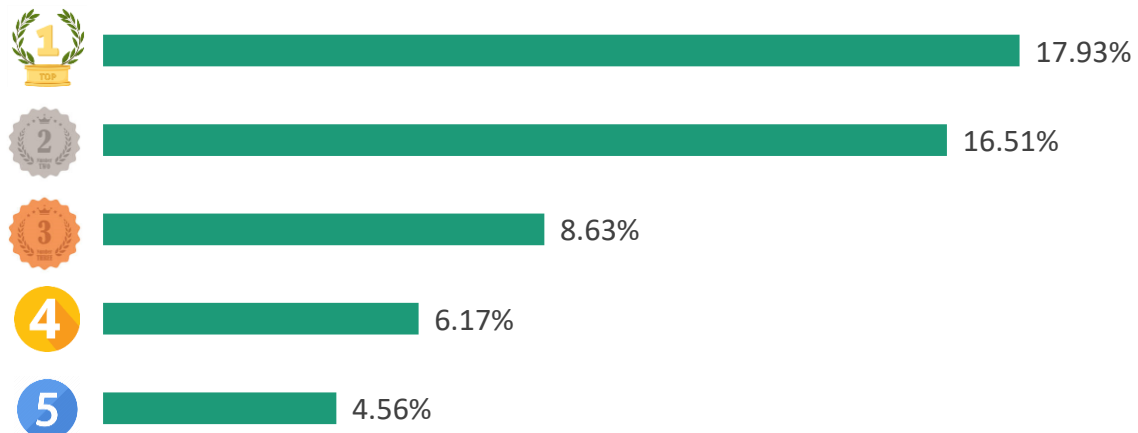
Gạo trắng

Giá xuất khẩu bình quân trong T5/2024 ở mức **602** USD/tấn; **tăng 0,4%** so với tháng trước; và **tăng 17%** so với cùng kỳ năm 2023.

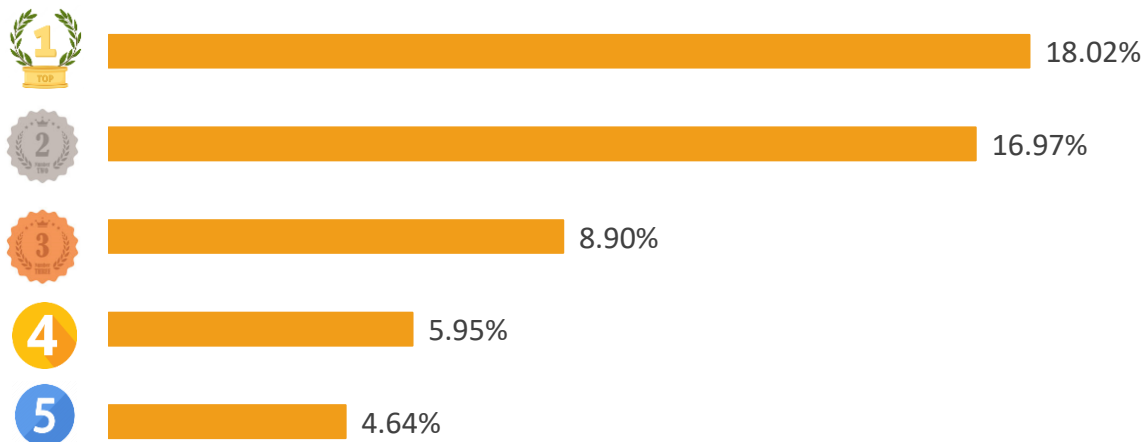


LÚA GẠO

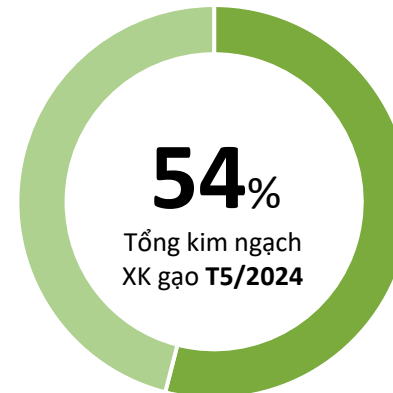
TOP 5 doanh nghiệp về kim ngạch XK sang thị trường ASEAN, T5/2024



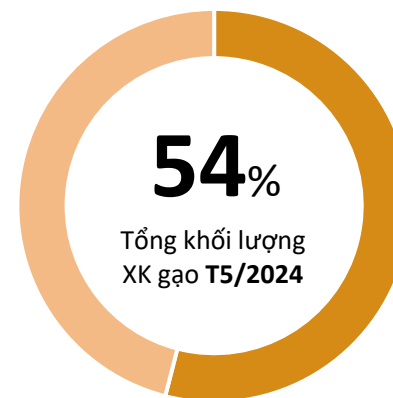
TOP 5 doanh nghiệp về khối lượng XK sang thị trường ASEAN, T5/2024



Tỷ trọng về kim ngạch của TOP 5 doanh nghiệp XK sang thị trường ASEAN, T5/2024



Tỷ trọng về khối lượng của TOP 5 doanh nghiệp XK sang thị trường ASEAN, T5/2024





LÚA GẠO

ĐIỂM TIN THỊ TRƯỜNG LÚA GẠO ASEAN

01

Chính phủ Indonesia lo ngại tình hình hạn hán trong 4 tháng tới có thể dẫn đến khủng hoảng lương thực. Bộ Nông nghiệp nước này đang triển khai chương trình phân phối 20.000 máy bơm đến các vùng trồng lúa đang khô hạn trên khắp nước để hỗ trợ nông dân khai thác nước tưới từ sông và nguồn nước ngầm. Thời tiết khô hạn và diện tích canh tác giảm, khiến diện tích gieo trồng lúa của Indonesia giảm đến 36,9%, xuống còn 6,55 triệu ha trong giai đoạn từ tháng 10-2023 đến tháng 4-2024.

Dữ liệu từ Bộ Nông nghiệp Indonesia chỉ ra rằng, một cuộc khủng hoảng lương thực có thể khiến 7 - 16% dân số rơi vào tình trạng thiếu đói. Dân số Indonesia hiện nay khoảng 281,6 triệu người, sẽ có khoảng 19,7-45 triệu người có nguy cơ thiếu đói.

Nguồn: Thesaigontimes.vn

02

Tổng thống Philippines Ferdinand R. Marcos, JR., ngày 20 tháng 6 năm 2024, đã ban hành Sắc lệnh số 62, theo đó sẽ cắt giảm thuế nhập khẩu đối với nhiều mặt hàng. Đối với mặt hàng gạo, thuế nhập khẩu từ mức 35% sẽ cắt giảm xuống còn 15%, thời gian áp dụng tới năm 2028.

Đây có thể được coi là động thái mới nhất của Chính phủ Philippines nhằm đối phó với tình trạng lạm phát, đặc biệt là giá mặt hàng gạo có xu hướng tăng cao liên tục trên thị trường kể từ đầu năm tới nay. Trong quý I/2024, tình hình kinh tế Philippines tương đối ổn định, ngoại trừ sự tăng giá của một số mặt hàng tiêu dùng thiết yếu, đặc biệt là mặt hàng gạo, với mức tăng trong Quý I/2024 vào khoảng 24,4%. Giá gạo chiếm mức khoảng 9% trong chỉ số giá tiêu dùng (CPI – Consumer Price Index) của Philippines.

Thời điểm có hiệu lực của Sắc lệnh số 62 là 30 ngày kể từ ngày đăng công báo, đối với thuế nhập khẩu gạo, thời điểm áp dụng là sau 15 ngày kể từ ngày đăng công báo. Như vậy, thời điểm áp dụng mức thuế nhập khẩu gạo mới của Philippines dự kiến vào đầu tháng 8 năm 2024.

Nguồn: Moit.gov.vn

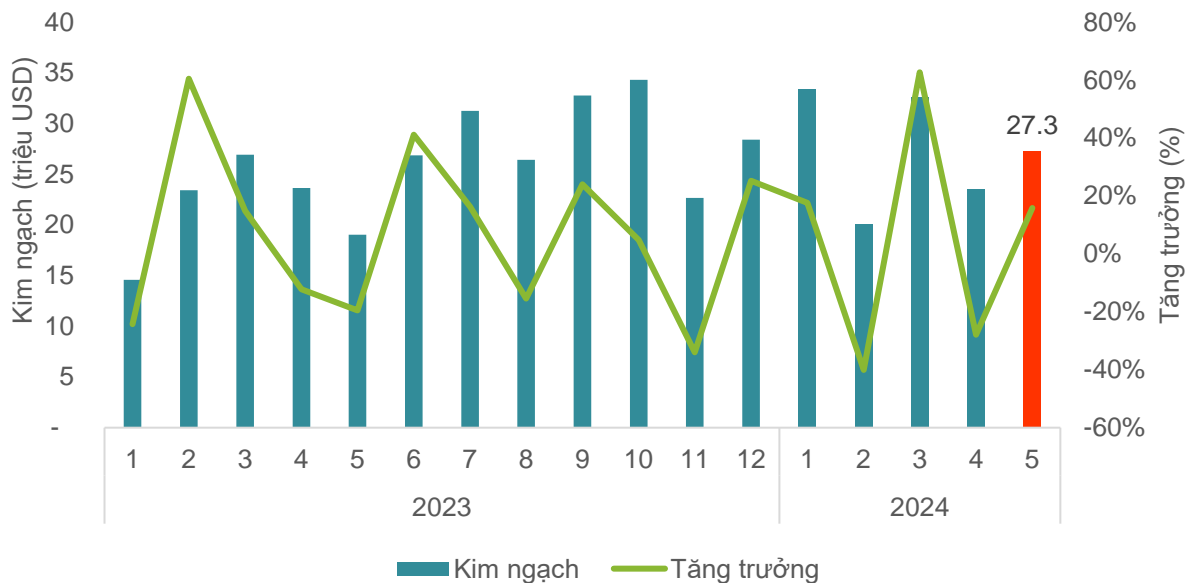


TIN LIÊN QUAN



RAU QUẢ (XUẤT KHẨU)

Giá trị rau quả xuất khẩu sang thị trường ASEAN, T5/2024



Kết quả xuất khẩu rau quả sang thị trường ASEAN, T5/2024

KIM NGẠCH

27,3
triệu USD

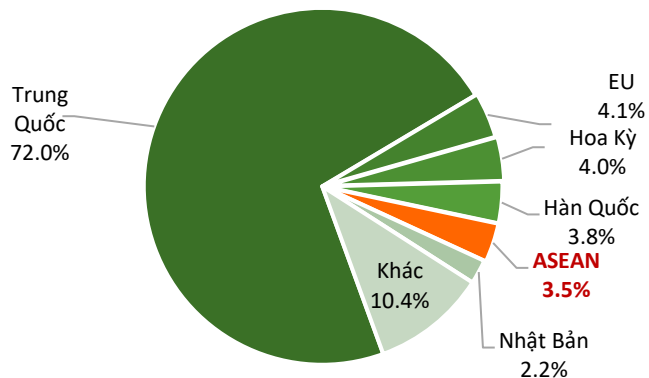
Tăng **15,9%** so với T4/2024

Tăng **43,3%** so với T5/2023

Cao hơn **1,4 triệu USD** so với bình quân theo tháng năm 2023

Lũy kế 5 tháng đầu năm 2024 đạt **136,9 triệu USD**, đạt **44,1%** kim ngạch 2023

Tỷ trọng giá trị rau quả Việt Nam sang thị trường ASEAN, T5/2024



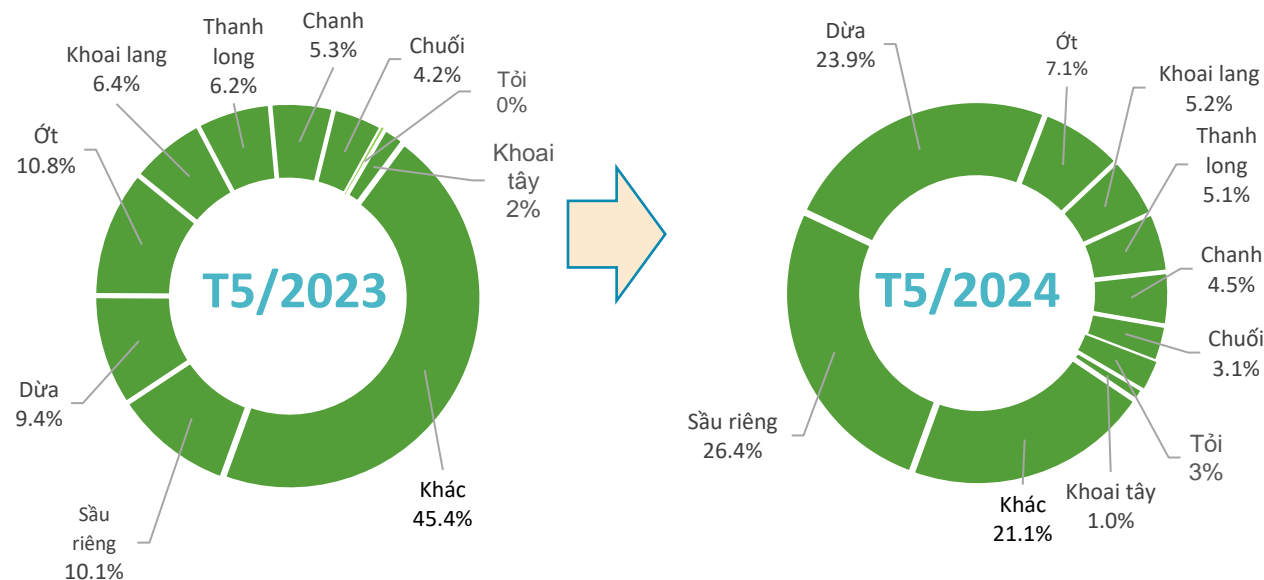
Biến động tỷ trọng giá trị rau quả XK sang thị trường ASEAN, T5/2024





RAU QUẢ (XUẤT KHẨU)

Cơ cấu chủng loại rau quả xuất khẩu sang thị trường ASEAN, T5/2024



Kết quả xuất khẩu rau quả sang thị trường ASEAN, T5/2024



Sầu riêng

Kim ngạch: **7,2** triệu USD

Tăng **63,2%** so so với T4/2024

Tăng **273,3%** so với T5/2023



Dừa

Kim ngạch: **6,5** triệu USD

Tăng **16,9%** so với T4/2024

Tăng **264,4%** so với T5/2023



Ớt

Kim ngạch: **1,9** triệu USD

Tăng **21,4%** so với T4/2024

Giảm **5,5%** so với T5/2023



Khoai lang

Kim ngạch: **1,4** triệu USD

Tăng **43,9%** so với T4/2024

Tăng **15,7%** so với T5/2023



Thanh long

Kim ngạch: **1,4** triệu USD

Giảm **24,1%** so với T4/2024

Tăng **16,4%** so với T5/2023



Chanh

Kim ngạch: **1,2** triệu USD

Giảm **28,7%** so với T4/2024

Tăng **21,9%** so với T5/2023



Chuối

Kim ngạch: **0,84** triệu USD

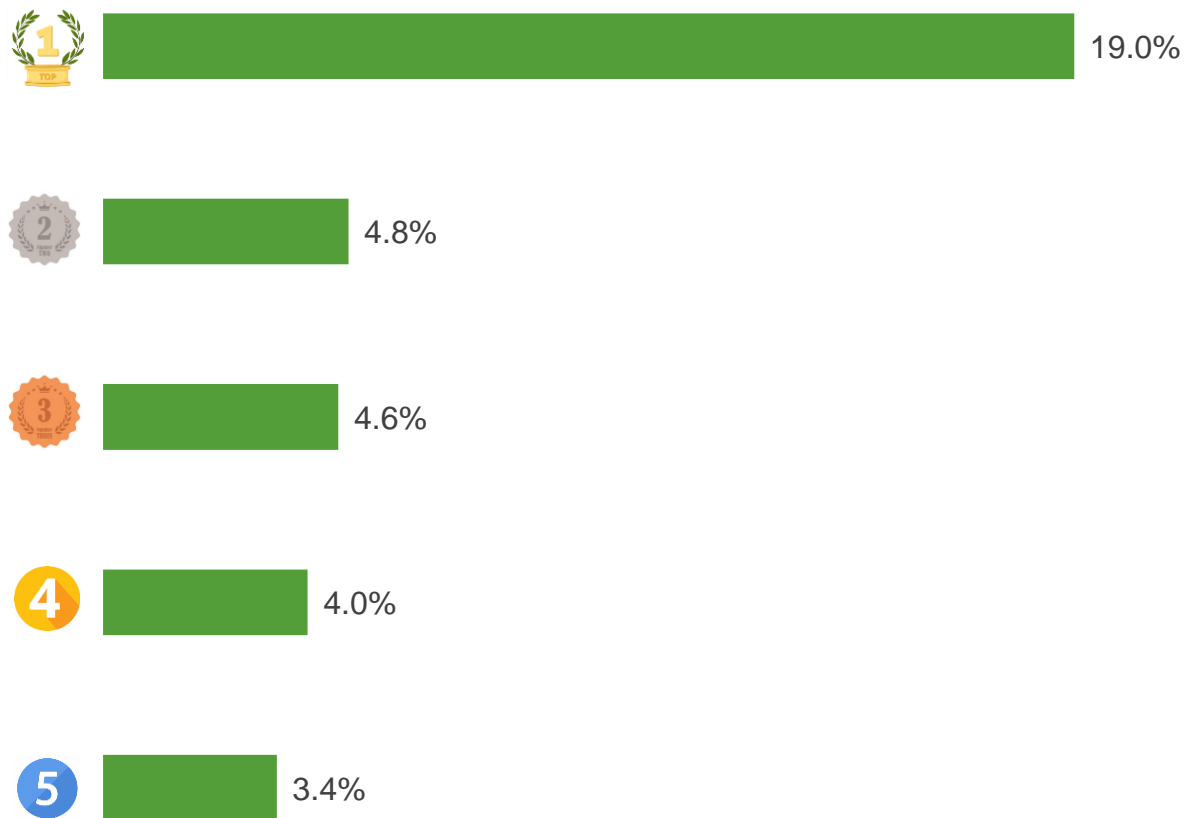
Giảm **19,6%** so với T4/2024

Tăng **4,8%** so với T5/2023

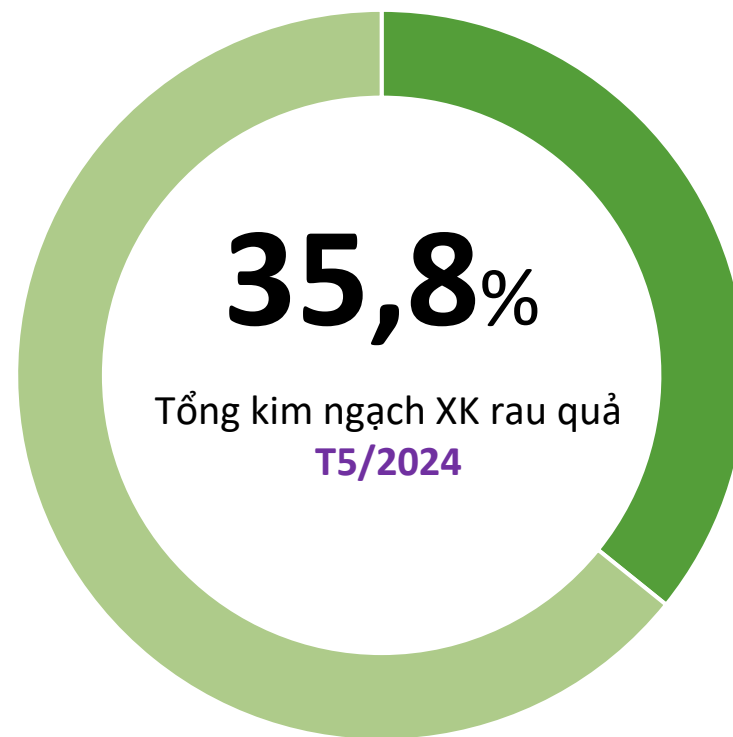


RAU QUẢ (XUẤT KHẨU)

TOP 5 doanh nghiệp về kim ngạch xuất khẩu sang thị trường ASEAN, T5/2024



Tỷ trọng về kim ngạch của TOP 5 doanh nghiệp xuất khẩu sang thị trường ASEAN, T5/2024





RAU QUẢ (NHẬP KHẨU)

Giá trị rau quả nhập khẩu từ thị trường ASEAN, T5/2024



Kết quả nhập khẩu rau quả từ thị trường ASEAN, T5/2024

KIM NGẠCH



24,5

triệu USD

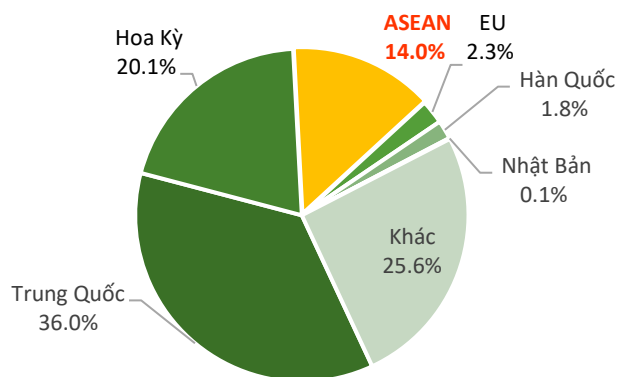
Tăng **3,5%** so với T4/2024

Tăng **37,2%** so với T5/2023

Cao hơn **5,3 triệu USD** so với bình quân theo tháng năm 2023

Lũy kế 5 tháng đầu năm 2024 đạt **116,1 triệu USD**, đạt **50,2%** kim ngạch 2023

Tỷ trọng giá trị rau quả Việt Nam NK từ thị trường ASEAN, T5/2024



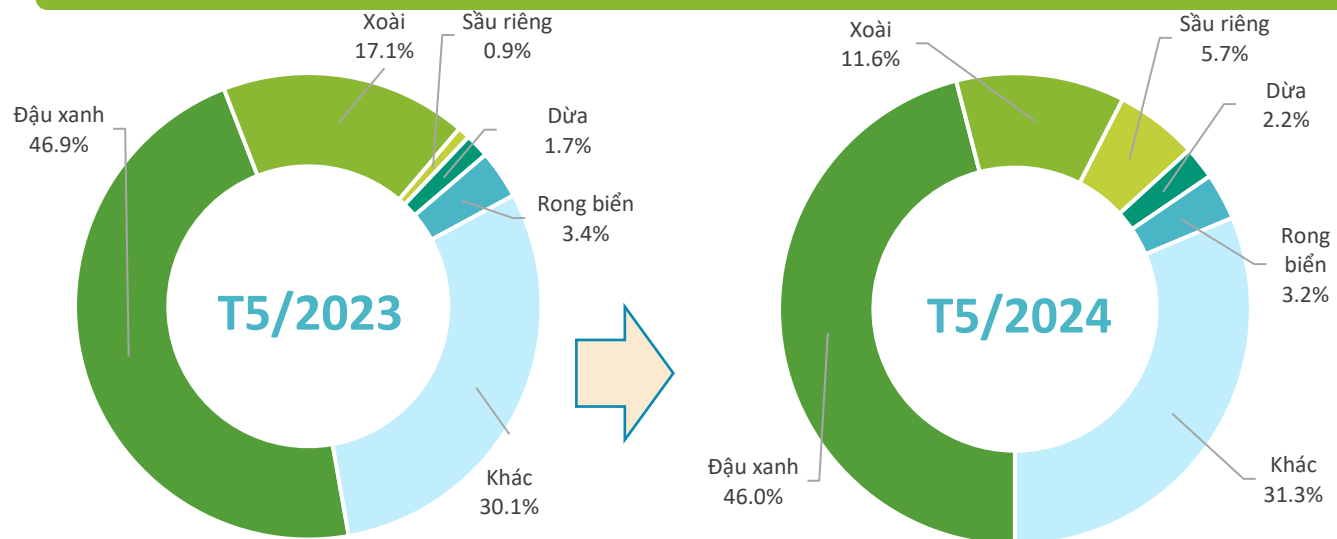
Biến động tỷ trọng giá trị rau quả VN NK từ thị trường ASEAN, T5/2024





RAU QUẢ (NHẬP KHẨU)

Cơ cấu chủng loại rau quả nhập khẩu từ thị trường ASEAN, T5/2024



Sầu riêng

Kim ngạch: **1,4** triệu USD

Tăng **43,4%** so với T4/2024

Tăng **812%** so với T5/2023



Rong biển

Kim ngạch: **0,79** triệu USD

Tăng **40,1%** so với T4/2024

Tăng **30,1%** so với T5/2023



Đậu xanh

Kim ngạch: **11,3** triệu USD

Tăng **30,3%** so với T4/2024

Tăng **34,5%** với T5/2023



Xoài

Kim ngạch: **2,8** triệu USD

Giảm **57,1%** so với T4/2024

Giảm **7,3%** so với T5/2023



Dừa

Kim ngạch: **0,55** triệu USD

Giảm **11,9%** so với T4/2024

Tăng **83,8%** so với T5/2023

Philippines liệt kê cà chua chỉnh sửa gen của Nhật Bản là giống thông thường

Cục Công nghiệp Thực vật (DA-BPI) thuộc Bộ Nông nghiệp Philippines đã cấp giấy chứng nhận (JDC No. 01 s.2021) cho quả cà chua chỉnh sửa gen từ Nhật Bản vào tháng 5, theo đó xác định cà chua chỉnh sửa gen là một loại cây trồng không biến đổi gen (GMO) và do đó không yêu cầu lộ trình quản lý để đánh giá độ an toàn sinh học của sản phẩm này. Đây là loại cây trồng chỉnh sửa gen thứ hai ở Philippines được xác định là không biến đổi gen.

Nguồn: Guojiguoshu.com

Sầu riêng ngoại tràn vào Campuchia, cơ quan chức năng Campuchia công bố kết quả điều tra

Ngày 21/6, Tổng cục Bảo vệ người tiêu dùng, cạnh tranh và chống gian lận (CCF) thuộc Bộ Thương mại Campuchia ra thông báo về thông tin, gần đây nhiều doanh nhân nhập sầu riêng từ các nước láng giềng, ngâm trong hóa chất, rồi bán chúng như sầu riêng địa phương. Các thương lái bán sầu riêng đều khẳng định sản phẩm của họ có xuất xứ từ Campuchia, như Kampot, Kampong Cham, Battambang và Tbong Khmum.

Tuy nhiên, theo kết quả điều tra sơ bộ, một lượng nhỏ sầu riêng vào Campuchia từ các nước lánggiềng thông qua một số cửa khẩu biên giới. CCF kêu gọi thương lái không bán sầu riêng sử dụng thuốc không rõ nguồn gốc để tránh gây nguy hiểm cho sức khỏe người tiêu dùng.

Nguồn: Astroawani.com



Tin liên quan

Thái Lan đề xuất tăng cường nâng cao chất lượng sầu riêng

Theo đề xuất của Văn phòng Xúc tiến Thương mại Thái Lan tại Hạ Môn, Thái Lan cần tiếp tục phát triển sầu riêng tươi, chất lượng cao để duy trì sự thống trị trên thị trường Trung Quốc và toàn cầu.

Cơ hội nhập khẩu sầu riêng Thái Lan duy trì nhu cầu ở Trung Quốc và trên toàn thế giới vẫn tồn tại, với điều kiện các nhà sản xuất Thái Lan tiếp tục thích nghi và cải thiện theo nhu cầu của người tiêu dùng.

Nguồn: Guojiguoshu.com

Thái Lan tổ chức lễ hội sầu riêng, tăng cường giao thương với Trung Quốc

Lễ hội sầu riêng được tổ chức tại tỉnh Chumphon, Thái Lan nhằm quảng bá sầu riêng Thái Lan và tăng cường sự hiện diện tại thị trường Trung Quốc. Tổng lãnh sự Trung Quốc tại Songkhla, Wu Dongmei cùng với đại diện các nhà phân phối trái cây Trung Quốc và các công ty hậu cần đã tham dự sự kiện này. Trong 5 năm qua, diện tích trồng sầu riêng ở tỉnh Chumphon tiếp tục tăng trưởng, tăng 17,38% vào năm 2024 so với năm 2023. Tỉnh Chumphon dự kiến sẽ sản xuất hơn 250.000 tấn sầu riêng vào năm 2024, tạo ra thu nhập hơn 33 tỷ baht (khoảng 899,4 triệu USD).

Nguồn: Astroawani.com



Tin liên quan



02

Sầu riêng tươi Malaysia được xuất khẩu chính ngạch sang Trung Quốc

Theo báo chí Malaysia đưa tin, Giám đốc Shabu của Bộ Nông nghiệp và An ninh Thực phẩm Malaysia (MAFS) cho biết đại diện của Trung Quốc và Malaysia đã ký "Nghị định thư về yêu cầu kiểm dịch thực vật đối với sầu riêng tươi Malaysia xuất khẩu sang Trung Quốc" vào ngày 20/6.

Sản lượng sầu riêng Malaysia năm 2022 sẽ là 455.458 tấn, sản lượng năm 2025 dự kiến tăng 11% lên 505.853 tấn. Theo số liệu do Bộ Nông nghiệp Malaysia công bố, sầu riêng gai đen hiện chỉ chiếm 1% tổng sản lượng sầu riêng của Malaysia, trong khi sầu riêng Musang King chiếm tới 36%. Sầu riêng Kampung, chủ yếu được tiêu thụ tại địa phương, chiếm 38% tổng sản lượng và sầu riêng D24 chiếm 11%.

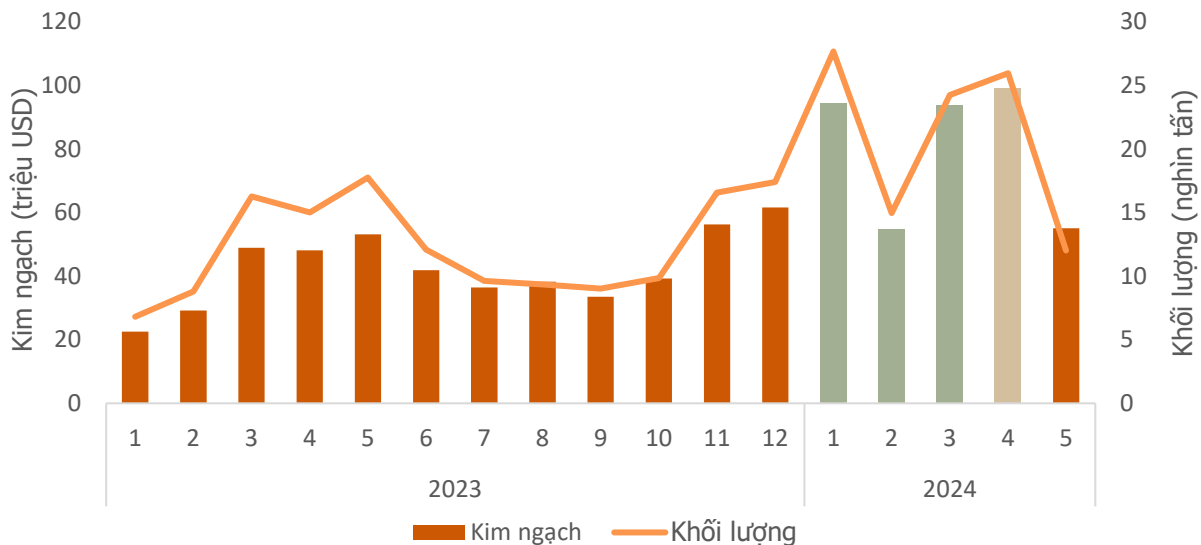
Năm 2023, các nước khác như Malaysia, Philippines chỉ chiếm 10% thị trường nhập khẩu sầu riêng Trung Quốc. Hiện sầu riêng tươi Malaysia đã được tiếp cận, xuất khẩu sang Trung Quốc dự kiến sẽ đạt mức cao hơn.



Tin liên quan

CÀ PHÊ

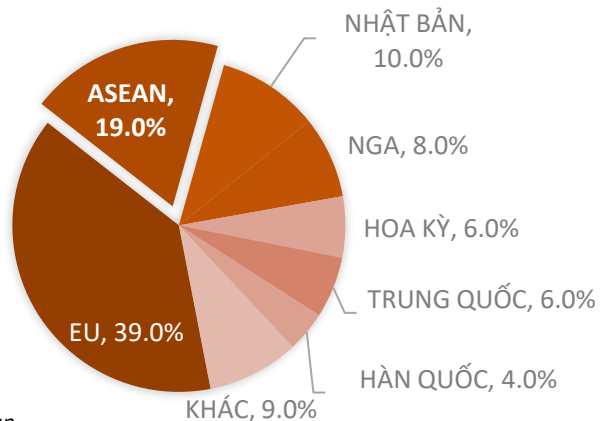
Khối lượng và giá trị cà phê xuất khẩu sang thị trường ASEAN, T5/2024



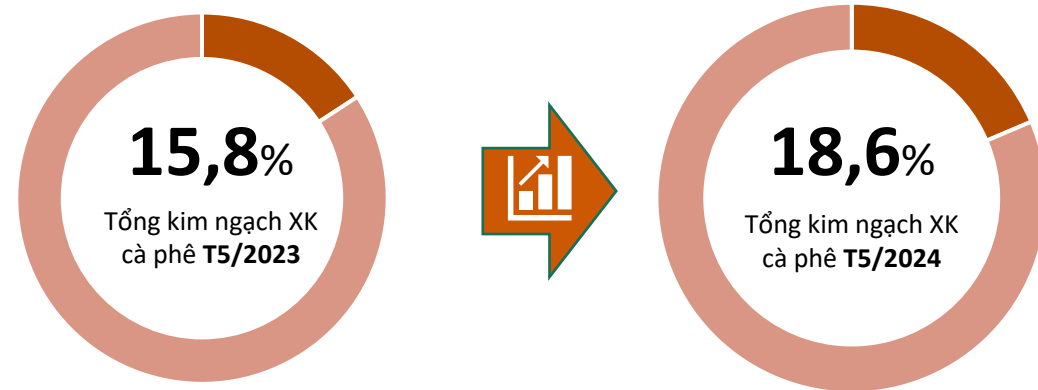
Kết quả xuất khẩu cà phê sang thị trường ASEAN, T5/2024



Tỷ trọng giá trị cà phê Việt Nam sang thị trường ASEAN, T5/2024



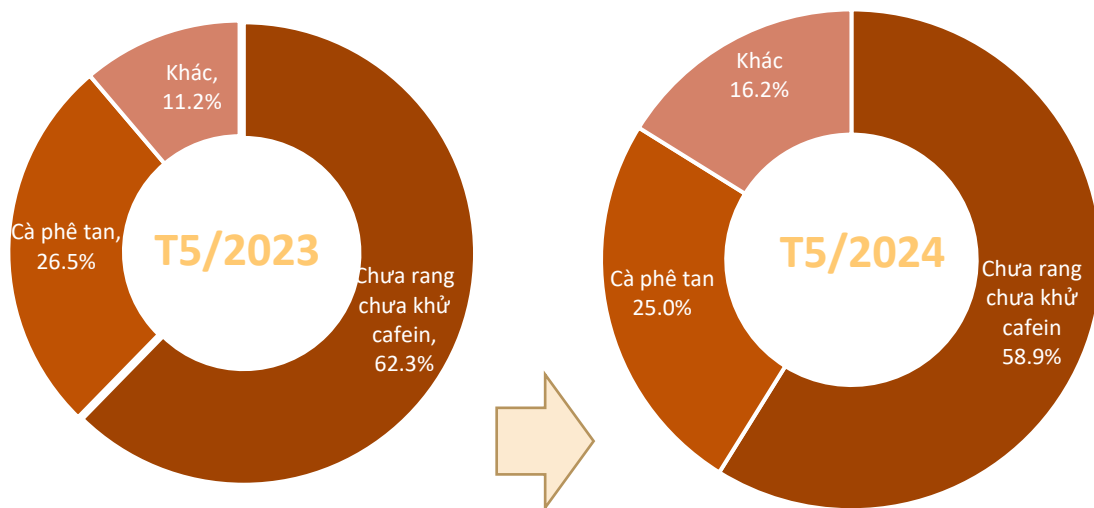
Biến động tỷ trọng giá trị cà phê XK sang thị trường ASEAN, T5/2024



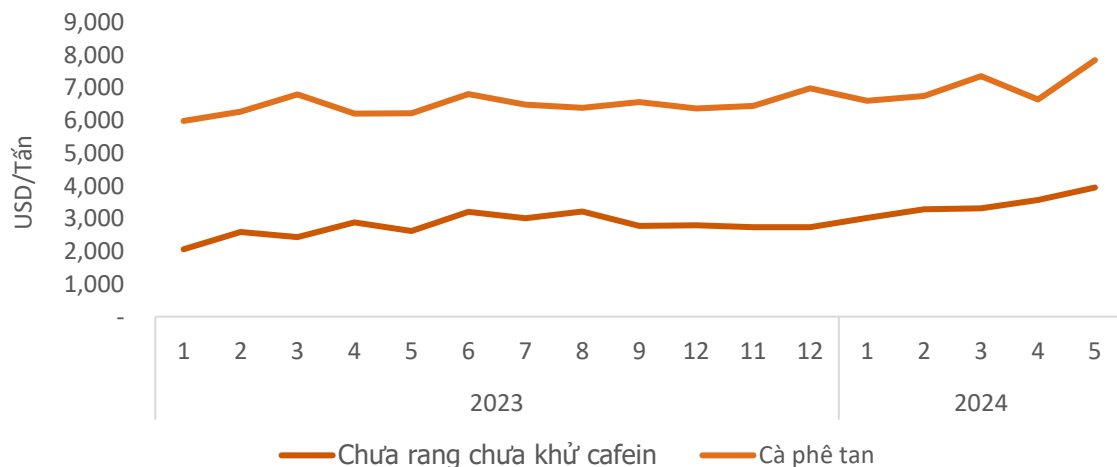
Nguồn: Tổng hợp từ số liệu của Tổng cục Hải quan

CÀ PHÊ

Cơ cấu chủng loại cà phê xuất khẩu sang thị trường ASEAN, T5/2024



Giá cà phê xuất khẩu bình quân sang thị trường ASEAN, T5/2024



Nguồn: Tổng hợp từ số liệu của Tổng cục Hải quan

Kết quả xuất khẩu cà phê sang thị trường ASEAN T5/2024



Chưa rang chưa khử cafein

Kim ngạch: **32,4** Triệu USD
Giảm **58,1%** so với T4/2024
Giảm **2,2%** so với T5/2023



Cà phê tan

Kim ngạch: **13,4** Triệu USD
Tăng **2,8%** so với T4/2024
Giảm **2,3%** so với T5/2023



Cà phê khác

Kim ngạch: **7,4** Triệu USD
Tăng **10,5%** so với T4/2024
Tăng **62,8%** so với T5/2023

Cà phê tan

Giá xuất khẩu bình quân trong T5/2024 ở mức **7.838** USD/tấn, **tăng 18,2%** so với tháng trước, và **tăng 28,1%** so với cùng kỳ năm 2023.

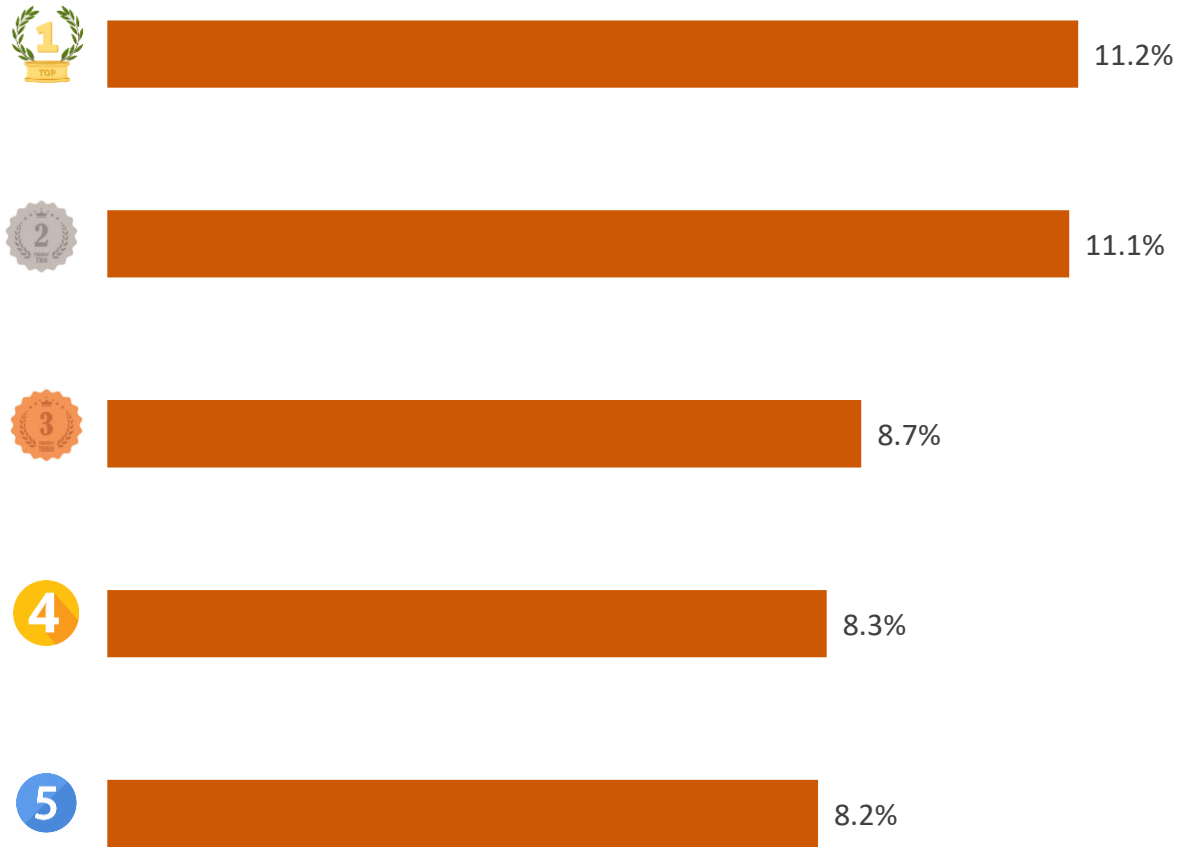
Cà phê chưa rang chưa khử cafein

Giá xuất khẩu bình quân trong T5/2024 ở mức **3.947** USD/tấn; **tăng 10,7%** so với tháng trước, và **tăng 51%** so với cùng kỳ năm 2023.

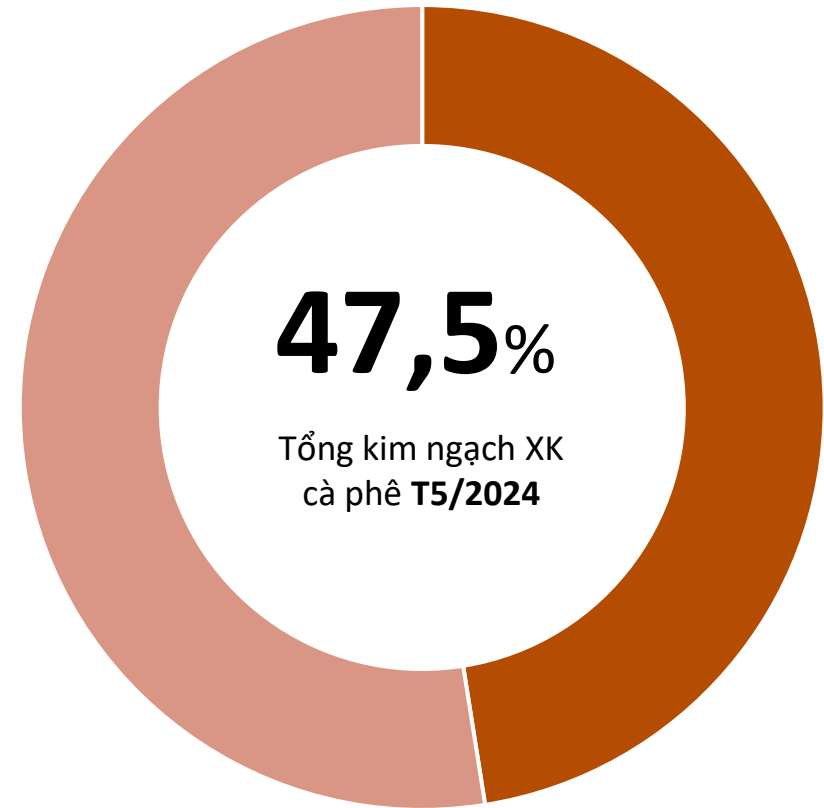


CÀ PHÊ

TOP 5 doanh nghiệp về kim ngạch XK sang thị trường ASEAN, T5/2024



Tỷ trọng về kim ngạch của TOP 5 DN XK sang thị trường ASEAN, T5/2024





Theo Bộ Nông nghiệp Hoa Kỳ, sản lượng cà phê của Indonesia trong niên vụ 2024/2025 ước đạt 10,9 triệu bao, tăng 2,8 triệu bao so với niên vụ 2023/2024.

Trong đó, sản lượng cà phê Robusta ước đạt 9,5 triệu bao, tăng 2,7 triệu bao so với niên vụ trước, do điều kiện thuận lợi tại các vùng sản xuất chính Sumatra và Java, nơi trồng khoảng 75% cà phê của nước này. Sản lượng cà phê Arabica tăng nhẹ lên mức 1,4 triệu bao.

Nguồn: Bộ Nông nghiệp Hoa Kỳ (6/2024)





GỠ VÀ SP GỠ

Giá trị gỗ và SP gỗ xuất khẩu sang thị trường ASEAN, T5/2024



Kết quả xuất khẩu gỗ và SP gỗ sang thị trường ASEAN, T5/2024

KIM NGẠCH



24

triệu USD

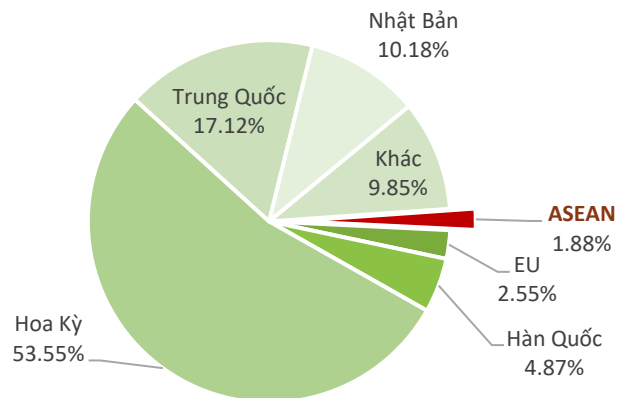
↘ Giảm **12,6%** so với T4/2024

↗ Tăng **13,6%** so với T5/2023

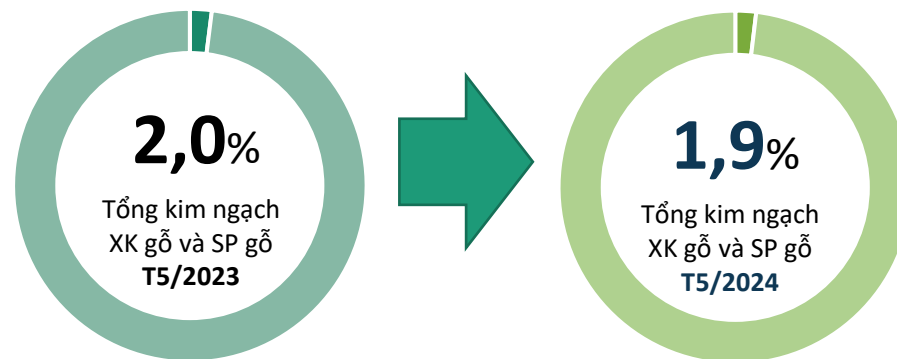
↘ Thấp hơn **0,6 triệu USD** so với bình quân theo tháng năm 2023

❖ Lũy kế 5 tháng đạt **120,7** triệu USD, đạt **41,3%** kim ngạch 2023

Tỷ trọng giá trị gỗ và SP gỗ VN sang thị trường ASEAN, T5/2024



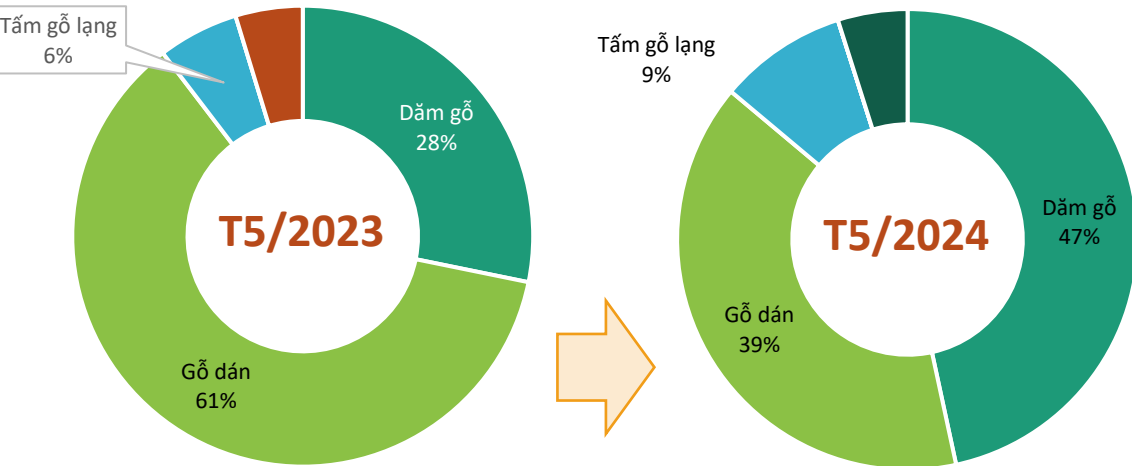
Biến động tỷ trọng giá trị gỗ và SP gỗ VN sang thị trường ASEAN, T5/2024





GỖ VÀ SP GỖ

Cơ cấu chủng loại gỗ và SP gỗ XK sang thị trường ASEAN, T5/2024



Kết quả xuất khẩu gỗ và SP gỗ sang thị trường ASEAN, T5/2024



Gỗ dán

Kim ngạch: **16,6** triệu USD
Giảm **23%** so với T4/2024
Giảm **1%** so với T5/2023



Dăm gỗ

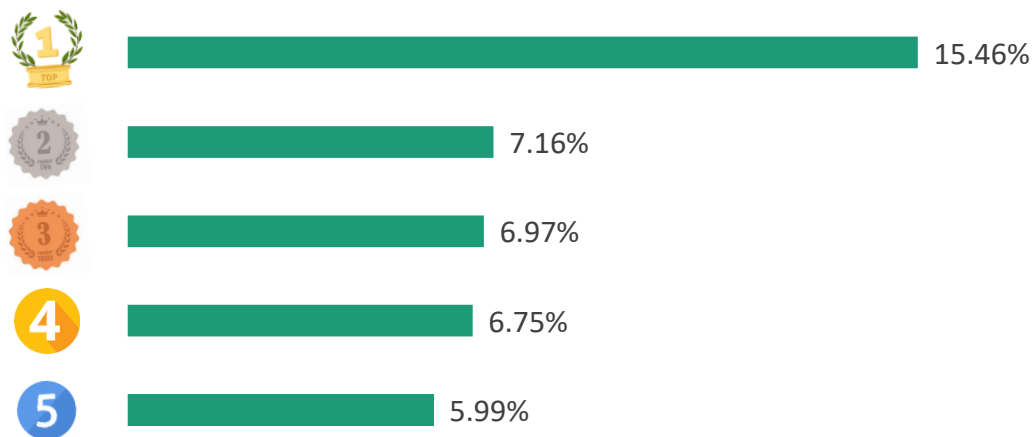
Kim ngạch: **19,6** triệu USD
Giảm **2%** so với T4/2024
Tăng **154%** so với T5/2023



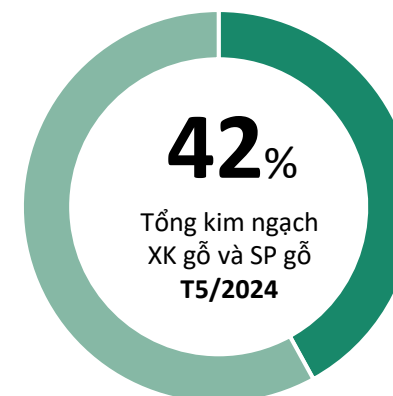
Tấm gỗ lạng

Kim ngạch: **3,8** triệu USD
Tăng **77%** so với T4/2024
Tăng **144%** so với T5/2023

TOP 5 doanh nghiệp về kim ngạch XK sang thị trường ASEAN, T5/2024



Tỷ trọng về kim ngạch của TOP 5 DN XK sang thị trường ASEAN, T5/2024





GỖ VÀ SP GỖ



ĐIỂM TIN THỊ TRƯỜNG GỖ VÀ SP GỖ ASEAN

Hiệp hội Đồ nội thất và Thủ công mỹ nghệ Indonesia (HIMKI) đang tìm kiếm sự hỗ trợ từ Chính phủ nhằm cải thiện sức cạnh tranh của ngành đồ nội thất quốc gia. Chủ tịch HIMKI kêu gọi Chính phủ tích cực thể hiện vai trò quan trọng hơn trong việc nâng cao năng suất ngành, đồng thời nêu ví dụ về Trung Quốc và Việt Nam, nơi Chính phủ đã hỗ trợ đáng kể để tăng cường sức cạnh tranh.

Chủ tịch HIMKI cũng chỉ ra rằng sự yếu kém của Indonesia trong ngành nội thất xuất phát từ nhu cầu thấp từ các thị trường truyền thống, đặc biệt là Hoa Kỳ và EU. Để khắc phục vấn đề này, ngành công nghiệp nội thất Indonesia cần tập trung vào thị trường nội địa và các thị trường phi truyền thống tiềm năng khác.

Ông nhấn mạnh rằng Indonesia nên học hỏi kinh nghiệm từ Trung Quốc trong việc gia tăng xuất khẩu đồ nội thất. Trong khi xuất khẩu trung bình hàng năm của Indonesia chỉ đạt 2,5 tỷ USD trong những năm gần đây, xuất khẩu của Trung Quốc đạt gần 20 tỷ USD.



TIN LIÊN QUAN



THỦY SẢN

Giá trị Thủy sản xuất khẩu sang thị trường ASEAN, T5/2024



Kết quả xuất khẩu thủy sản sang thị trường ASEN, T5/2024

KIM NGẠCH



50,3 triệu USD

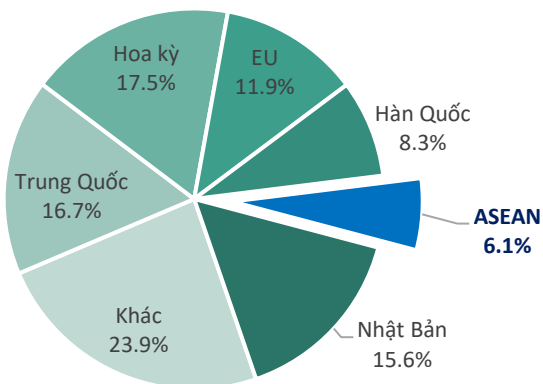
↗ Tăng **23,6%** so với T4/2024

↘ Giảm **13,9%** so với T5/2023

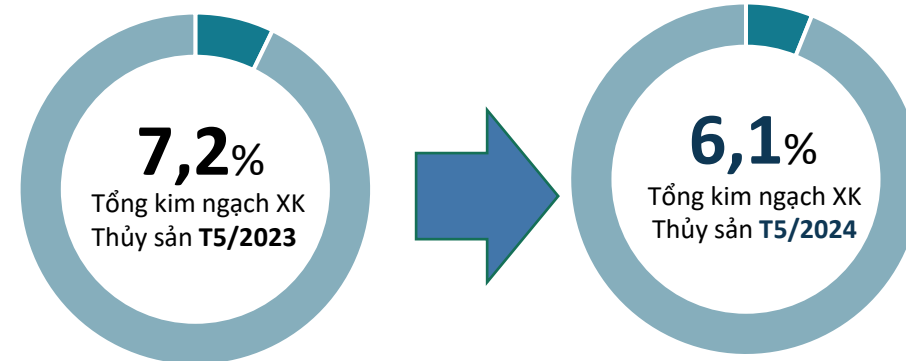
↓ Thấp hơn **5,8 triệu USD** so với bình quân theo tháng năm 2023

◇ Lũy kế 5 tháng 2024 đạt **225,6 triệu USD**, đạt **33,5%** kim ngạch 2023

Tỷ trọng giá trị thủy sản Việt Nam sang thị trường ASEAN, T5/2024



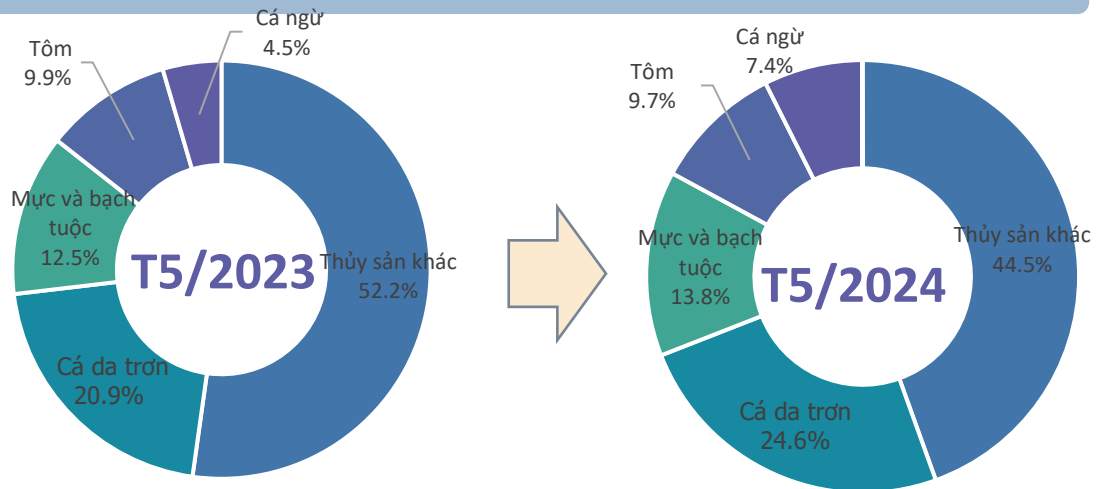
Biến động tỷ trọng giá trị thủy sản VN sang thị trường ASEAN, T5/2024





THỦY SẢN

Cơ cấu chủng loại thủy sản xuất khẩu sang thị trường ASEAN, T5/2024



Kết quả xuất khẩu thủy sản sang thị trường ASEAN, T5/2024



Cá da trơn

Kim ngạch: **12,4** Triệu USD

Tăng **5,1%** so với T4/2024

Tăng **1,1%** so với T5/2023



Mực và bạch tuộc

Kim ngạch: **7,0** Triệu USD

Tăng **99,4%** so với T4/2024

Giảm **4,5%** so với T5/2023



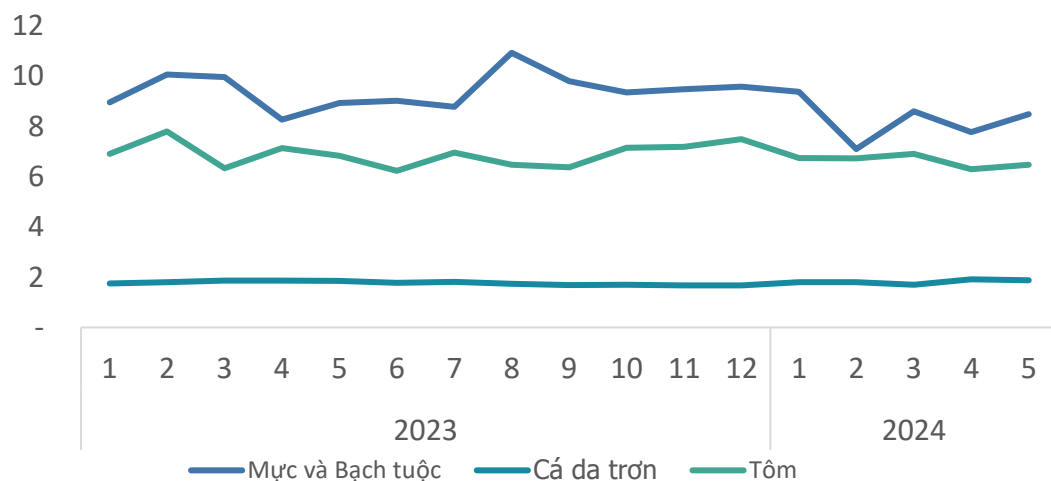
Tôm

Kim ngạch: **4,9** Triệu USD

Tăng **13,4%** so với T4/2024

Giảm **15,5%** so với T5/2023

Giá thủy sản xuất khẩu bình quân sang thị trường ASEAN, T5/2024



Mực và Bạch tuộc

Giá xuất khẩu bình quân trong T5/2024 ở mức **8,5** USD/kg; **tăng 9,2%** so với tháng trước; và **giảm 4,9%** so với cùng kỳ năm 2023.

Cá da trơn

Giá xuất khẩu bình quân trong T5/2024 ở mức **1,9** USD/kg; **giảm 2,4%** so với tháng trước; và **tăng 1,6%** so với cùng kỳ năm 2023.

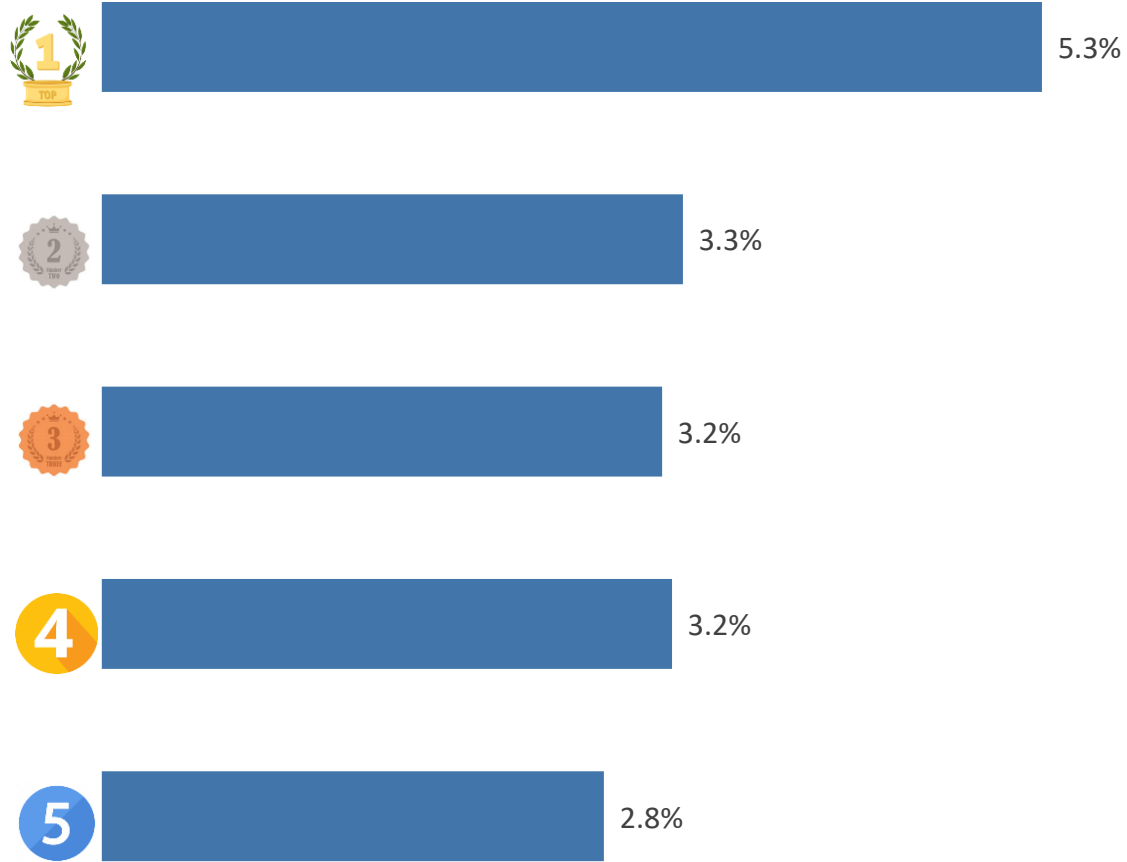
Tôm

Giá xuất khẩu bình quân trong T5/2024 ở mức **6,5** USD/kg; **tăng 3,0%** so với tháng trước; và **giảm 11,8%** so với cùng kỳ năm 2023.

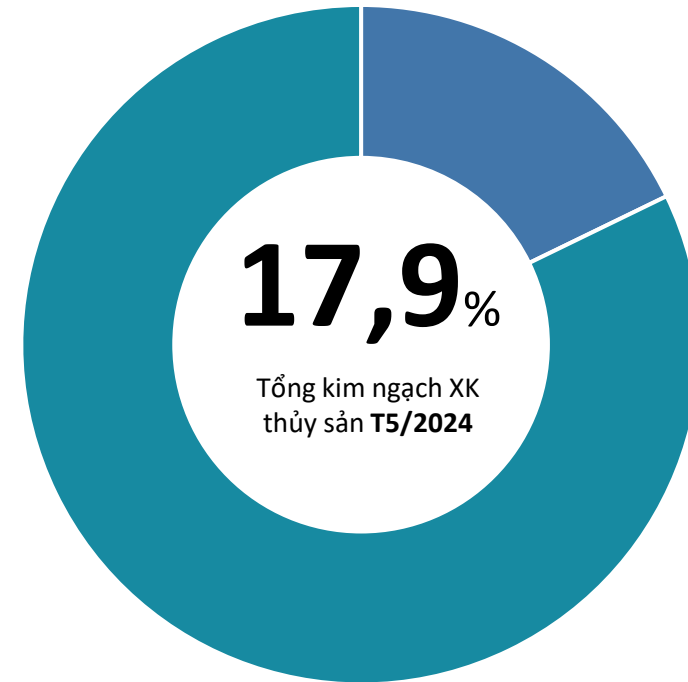


THỦY SẢN

TOP 5 doanh nghiệp về kim ngạch xuất khẩu, T5/2024



Tỷ trọng về kim ngạch của TOP 5 doanh nghiệp xuất khẩu, T5/2024



01

Thái Lan thắt chặt thủ tục nhập khẩu thủy sản.

Cục Thủy sản Thái Lan ban hành thông báo mới về thủ tục nhập khẩu thủy sản, có hiệu lực từ ngày 7/5/2024. Thông báo mới được gọi là Quy định, Phương pháp và Điều kiện xin cấp và cấp giấy phép nhập khẩu thủy sản hoặc sản phẩm thủy sản, nhằm mục đích thắt chặt thủ tục nhập khẩu sản phẩm thủy sản. Quy định được đưa ra sau những lo ngại về việc giá thủy sản trong nước giảm do nhập khẩu thủy sản dư thừa.

Những thay đổi chính về thủ tục nhập khẩu theo quy định mới bao gồm:

- Đối với việc nhập khẩu nhiều loại thủy sản có trộn lẫn cả khai thác biển thì phải có bảng kê đóng gói, trừ trường hợp nhập khẩu theo hộp có liệt kê các chi tiết cần thiết như chủng loại, số lượng thủy sản đóng gói.
- Nhà nhập khẩu phải ghi rõ vị trí kho chứa, trung tâm hậu cần thủy sản trong các văn bản quy định để cơ quan chức năng kiểm tra.
- Hàng nhập khẩu của các tàu đánh cá không phải của Thái Lan phải nêu rõ số thông báo yêu cầu nhập cảng trong các hồ sơ.

Nguồn: Vasep (6/2024)



02

Indonesia đa dạng hóa thị trường xuất khẩu tôm khi bị Mỹ áp thuế.

Sau khi Mỹ ban hành các quyết định sơ bộ về thuế đối kháng và thuế chống bán phá giá dành cho tôm nhập khẩu từ các quốc gia Ấn Độ, Ecuador, Indonesia và Việt Nam, chính phủ Indonesia đã lên kế hoạch đa dạng hóa thị trường xuất khẩu tôm, với các thị trường mục tiêu bao gồm Trung Quốc, Nhật Bản, Úc và Hàn Quốc. Động thái này của bộ Hàng hải và Thủy sản Indonesia (KKP) nhằm giảm thiểu tác động của các quy định thuế từ Mỹ đối với tôm đông lạnh xuất khẩu vào thị trường này. Theo dữ liệu của ITC Export Potential, 4 thị trường mục tiêu có thể mang về 800 triệu USD cho Indonesia, tương đương xuất khẩu 121.000 tấn tôm đông lạnh.

Ngoài ra, trước quy định thuế chống bán phá giá và thuế đối kháng của Mỹ, chính phủ Indonesia vẫn sẽ tiếp tục phối hợp với ngành tôm để đảm bảo các đơn hàng sang Mỹ vẫn thuận lợi. KKP đã gửi thư tới Đại sứ quán Indonesia tại Washington DC để được hỗ trợ thông tin từ các cơ quan của Mỹ. Động thái này mở đường cho phiên điều trần nhằm bảo vệ tôm đông lạnh Indonesia trước quyết định sơ bộ của Mỹ về biên độ phá giá.

Indonesia là nguồn cung tôm lớn thứ 2 của Mỹ trong tháng 4/2024, khối lượng xuất khẩu đạt 10.390 tấn, trị giá 78,5 triệu USD, giảm 23% về lượng và 15% về giá trị so với cùng kỳ năm trước. Tính chung 4 tháng đầu năm, Indonesia xuất khẩu 41.306 tấn tôm sang Mỹ, trị giá 307,9 triệu USD, giảm 18% về lượng và 25% về giá trị so với cùng kỳ năm trước

Nguồn: Vasep (6/2024)

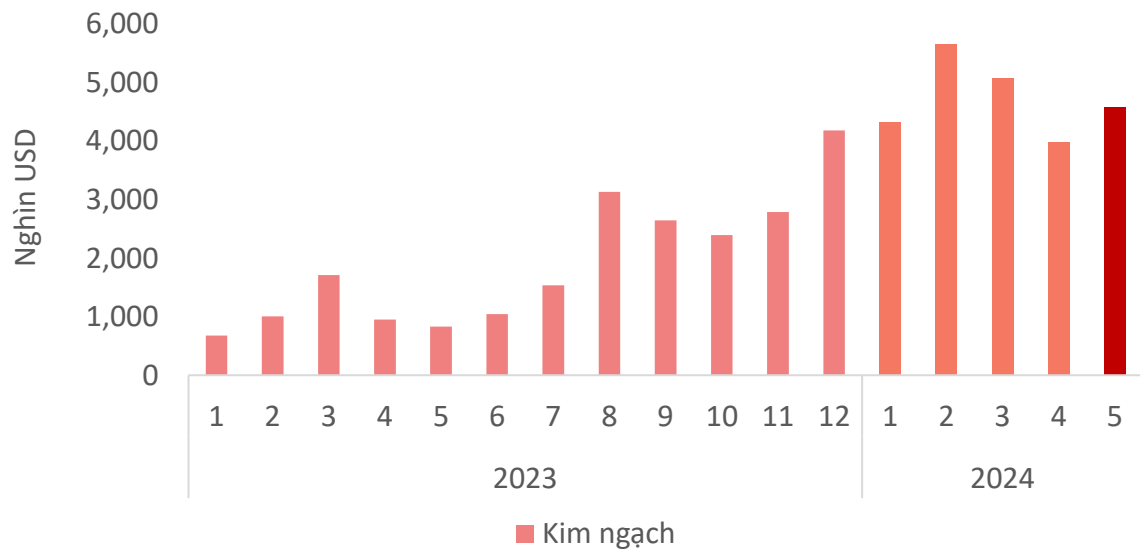


Tin liên quan



THỊT VÀ SP TỪ THỊT (NK)

Giá trị nhập khẩu thịt và SP từ thịt từ thị trường Asean T5/2024



Kết quả nhập khẩu thịt và SP từ thịt từ thị trường Asean T5/2024

KIM NGẠCH



4,6

Triệu USD

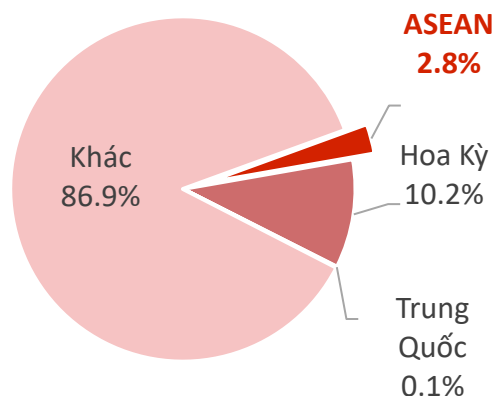
↗ Tăng **15%** so với T4/2024

↗ Tăng **451%** so với T5/2023

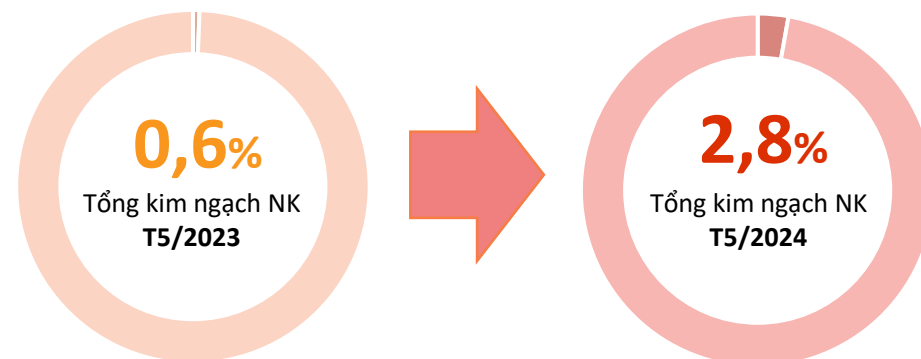
↗ Cao hơn **2,7 triệu USD** so với bình quân theo tháng năm 2023

◇ Lũy kế 5 tháng đạt **23,6 triệu USD**, đạt **103%** kim ngạch 2023

Tỷ trọng giá trị nhập khẩu thịt và SP từ thịt của Việt Nam từ thị trường Asean T5/2024



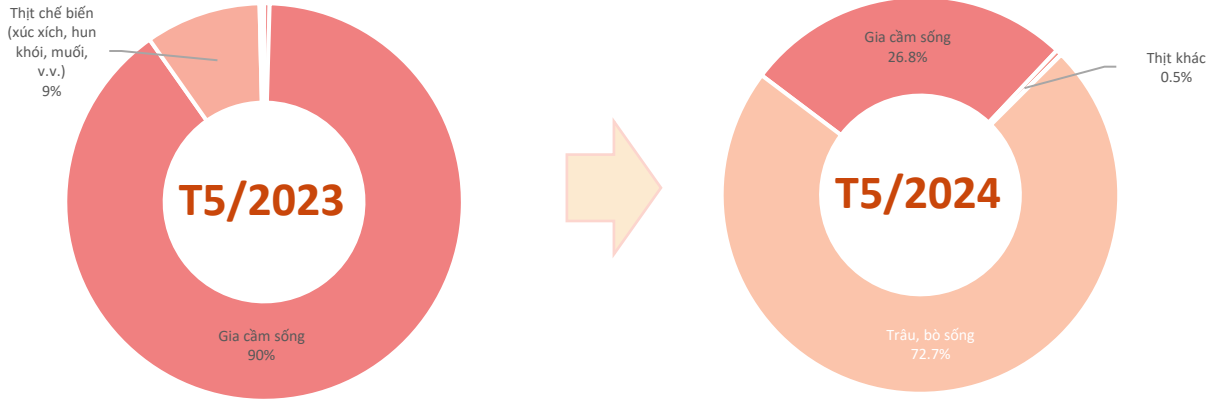
Biến động tỷ trọng giá trị nhập khẩu thịt và SP từ thịt của Việt Nam thị trường Asean T5/2024





THỊT VÀ SP TỪ THỊT (XK)

Cơ cấu chủng loại thịt và SP từ thịt nhập khẩu từ thị trường Asean T5/2024



Kết quả nhập khẩu thịt và SP từ thịt từ thị trường Asean T5/2024



Trâu bò sống

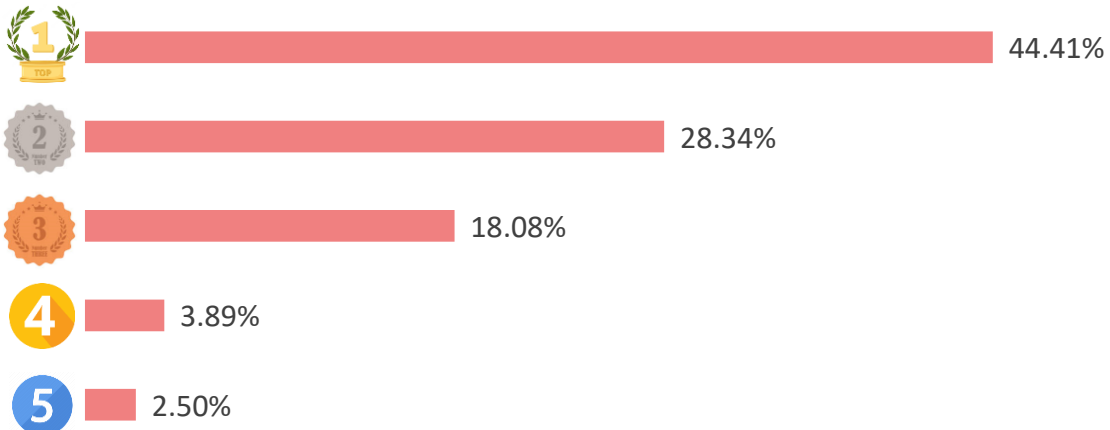
Kim ngạch: **3,3** triệu USD
Tăng **31%** so với T4/2024



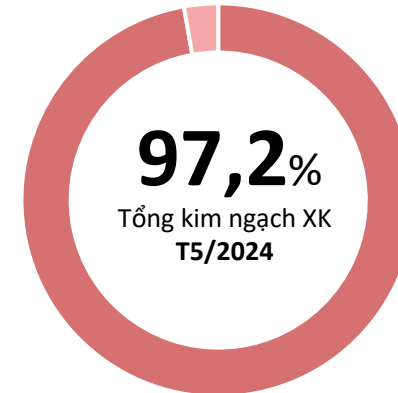
Gia cầm sống

Kim ngạch: **1,2** triệu USD
Giảm **2,7%** so với T4/2024
Tăng **64%** so với T5/2023

TOP 5 doanh nghiệp về kim ngạch nhập khẩu thịt và SP từ thịt lớn nhất từ thị trường Asean T5/2024



Tỷ trọng về kim ngạch của TOP 5 doanh nghiệp nhập khẩu lớn nhất từ thị trường Asean T5/2024





THỊT VÀ SP TỪ THỊT

ĐIỂM TIN THỊ TRƯỜNG THỊT VÀ SP TỪ THỊT ASEAN



Theo dữ liệu của Cơ quan Kiểm tra Thịt Quốc gia Philippines, tính đến ngày 13/5, lượng thịt heo tồn kho của Philippines là 49.899 tấn, lượng tồn kho này chủ yếu từ sản phẩm nhập khẩu.

Nguồn: Vietnambiz.vn

Ngày 20/6/2024, bộ trưởng Nông nghiệp Philippines đã ban hành lệnh cấm nhập khẩu dê sống từ Hoa Kỳ sau khi một số con dê nhập khẩu từ Hoa Kỳ có kết quả xét nghiệm dương tính với bệnh sốt Q.

Ngoài ra, lệnh này cho phép các lô hàng hiện đang quá cảnh được nhập cảnh vào nước này theo các quy tắc kiểm dịch và yêu cầu xét nghiệm.

Nguồn: Tridge.com



Tin liên quan




Ý kiến góp ý, xin vui lòng gửi đến:

TRUNG TÂM THÔNG TIN PHÁT TRIỂN NÔNG NGHIỆP NÔNG THÔN
VIỆN CHÍNH SÁCH VÀ CHIẾN LƯỢC PHÁT TRIỂN NÔNG NGHIỆP NÔNG THÔN

Địa chỉ: *Số 16 Thụy Khuê, P. Thụy Khuê, Q. Tây Hồ, Hà Nội*

Email: thongtinhitruong@ipsard.gov.vn; info@agro.gov.vn

Website: <http://agro.gov.vn/>



Xem thêm báo cáo