

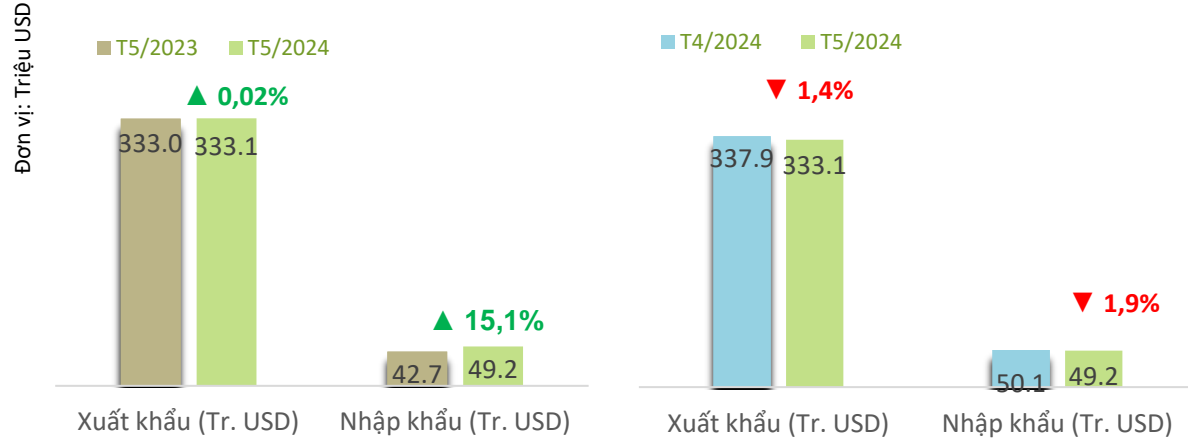
Số Tháng 6/2024

BÁO CÁO TÌNH HÌNH  
XUẤT NHẬP KHẨU NÔNG LÂM THỦY SẢN

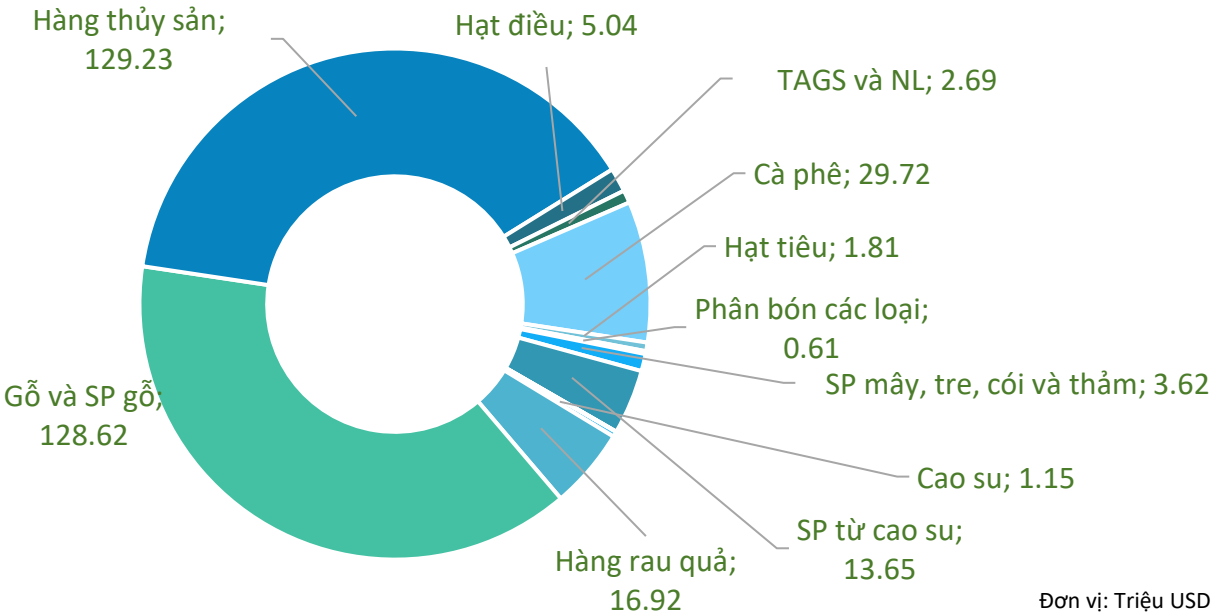
THỊ TRƯỜNG NHẬT BẢN

# TÌNH HÌNH XUẤT NHẬP KHẨU NÔNG LÂM THỦY SẢN VIỆT NAM SANG THỊ TRƯỜNG NHẬT BẢN THÁNG 5/2024


## Kim ngạch xuất nhập khẩu NLTS Việt Nam – Nhật Bản, T5/2024



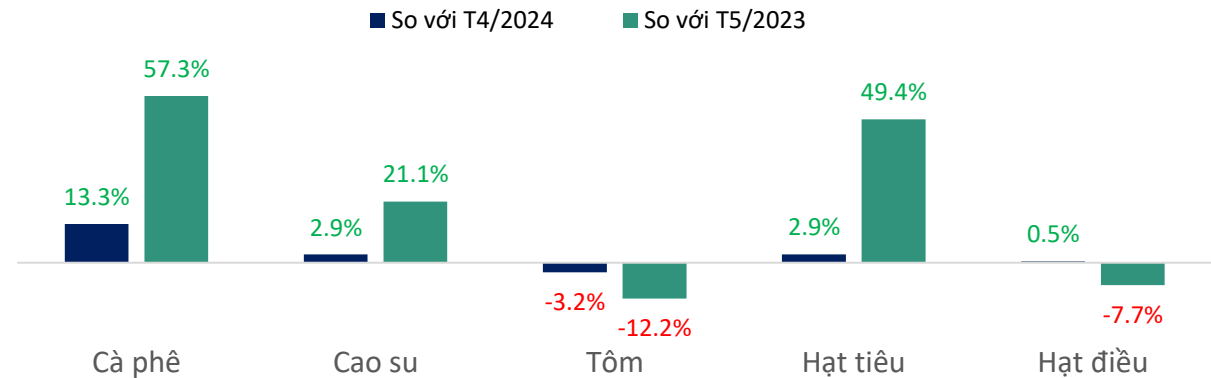
## Kim ngạch XK NLTS chính sang thị trường Nhật Bản, T5/2024



## Biến động giá trị XK NLTS chính sang thị trường Nhật Bản T5/2024 so với T4/2024



## Biến động giá XK bình quân của một số sản phẩm NLTS chính sang thị trường Nhật Bản, T5/2024 so với tháng trước và cùng kỳ 2023



## Nhật Bản thông qua kế hoạch phát triển kinh tế mới

Ngày 21/6, Chính phủ Nhật Bản đã phê duyệt kế hoạch mới nhằm thúc đẩy tăng trưởng kinh tế và đưa đất nước tiến tới "giai đoạn mới".

Theo kế hoạch, Chính phủ Nhật Bản sẽ bảo đảm tăng trưởng thu nhập nhanh hơn lạm phát. Để duy trì đà tăng trưởng từ năm 2025, chính phủ sẽ triển khai các công cụ chính sách để hỗ trợ tăng lương thực tế. Tiền lương thực tế tại Nhật Bản trong tháng 4/2024 đã giảm 0,7% so cùng kỳ năm ngoái, đánh dấu tháng giảm thứ 25 liên tiếp - giai đoạn giảm dài nhất kể từ năm 1991.

Nhằm giảm bớt gánh nặng lạm phát cho các hộ gia đình, Chính phủ Nhật Bản cũng đã thực hiện

một loạt biện pháp hỗ trợ như giảm thuế thu nhập và cư trú 40.000 yen (250 USD) mỗi người từ ngày 1/6/2024, cũng như giảm hóa đơn năng lượng.

Kế hoạch mới này cũng nhất quán với việc Ngân hàng trung ương Nhật Bản (BOJ) dần chuyển hướng sang bình thường hóa chính sách tiền tệ thông qua việc tăng lãi suất và giảm mua trái phiếu chính phủ.

Các chuyên gia kinh tế nhận định, kế hoạch được đưa ra vào thời điểm Chính phủ Nhật Bản đang nỗ lực nắm bắt “cơ hội vàng” để chuyển đổi từ nền kinh tế đang chịu ảnh hưởng do giảm phát kéo dài sang một nền kinh tế phát triển tích cực với tăng trưởng tiền lương, bình ổn giá cả và động lực tăng trưởng.



Tin liên quan

*Nguồn: nhandan.vn*

## Xuất khẩu của Nhật Bản tăng mạnh

Xuất khẩu tháng 5 của Nhật Bản tăng 13,5% so với cùng kỳ năm ngoái, đánh dấu tháng tăng thứ 6 liên tiếp và là mức tăng mạnh nhất kể từ tháng 11/2022.


Kim ngạch nhập khẩu tăng 9,5%. Thâm hụt thương mại tháng 5 của Nhật là 1,22 nghìn tỷ yên, tương đương 7,7 tỷ USD, tăng so với mức 466 tỷ yên ghi nhận trong tháng 4.

Động lực chính cho tăng trưởng xuất khẩu mạnh mẽ trong tháng 5 là sự mất giá của đồng yên. Tính bình quân, tỷ giá Yên/USD trong tháng 5 là 155,48 yên/USD, giảm 14,9% so

với cùng kỳ năm ngoái.

Các nhà xuất khẩu của Nhật Bản đang hưởng lợi rõ rệt từ đồng Yên yếu. Nhưng mặt khác, đồng tiền yếu cũng làm chi phí nhập khẩu gia tăng. Bởi vậy, các nhà kinh tế cho rằng khó mà xem sự mất giá của đồng Yên là một yếu tố tích cực. Tình trạng mất giá kéo dài của đồng Yên đang làm gia tăng mối lo về lạm phát do chi phí đẩy ở Nhật Bản, có thể khiến các hộ gia đình nước này tiếp tục thắt chặt chi tiêu.

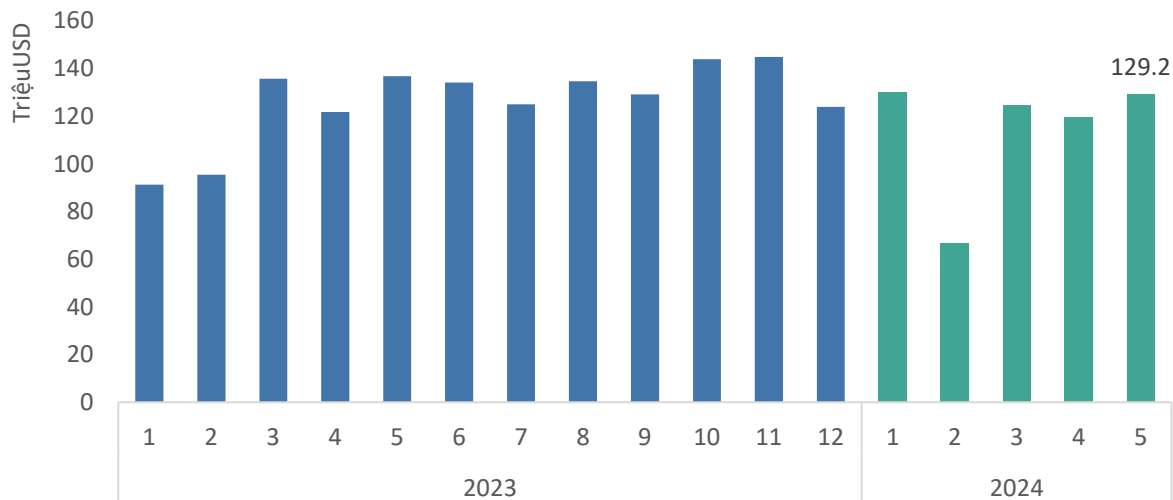
*Nguồn: vneconomy*





# THỦY SẢN

## Giá trị xuất khẩu thủy sản sang thị trường Nhật Bản, T5/2024



## Kết quả xuất khẩu thủy sản sang thị trường Nhật Bản, T5/2024

KIM NGẠCH

# 129,2 triệu USD



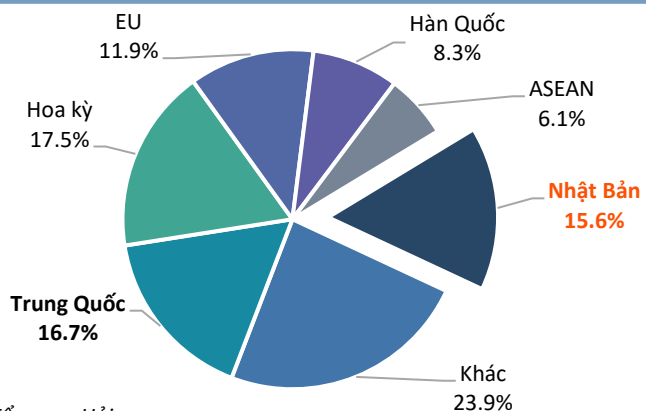
↗ Tăng **8,0%** so với T4/2024

↘ Giảm **5,5%** so với T5/2023

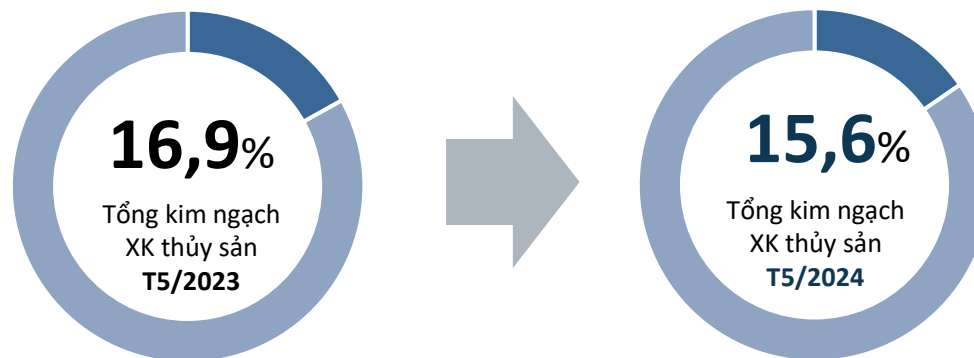
▲ Cao hơn **2,9** triệu USD so với bình quân theo tháng năm 2023

❖ Lũy kế 5 tháng 2024 đạt **570,5** triệu USD, Đạt **37,6%** kim ngạch 2023

## Tỷ trọng giá trị thủy sản Việt Nam sang thị trường Nhật Bản, T5/2024



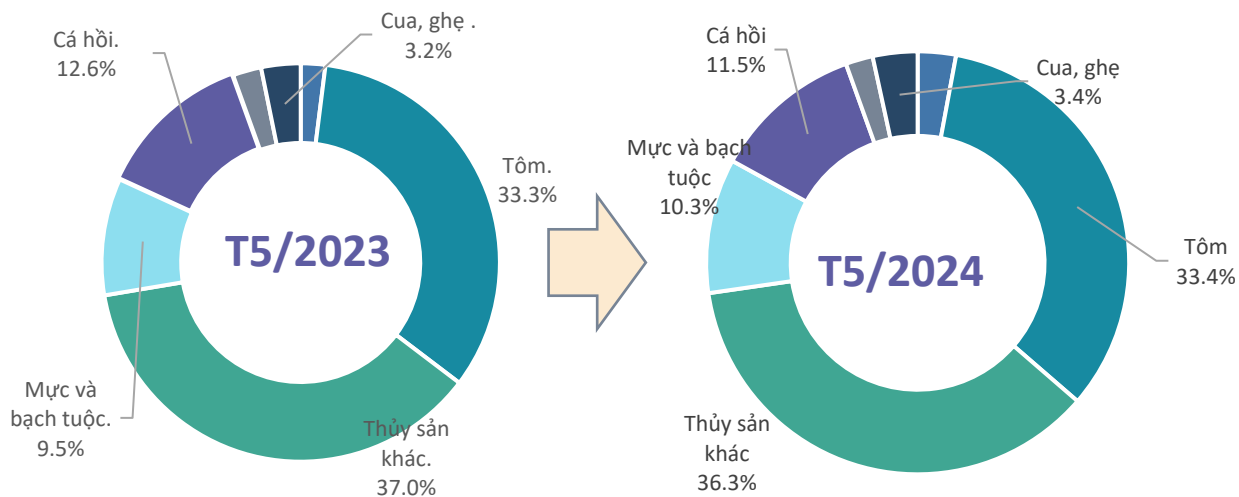
## Biến động tỷ trọng giá trị thủy sản sang thị trường Nhật Bản, T5/2024



# THỦY SẢN



## Cơ cấu chủng loại thủy sản xuất khẩu sang thị trường Nhật Bản, T5/2024



## Kết quả xuất khẩu thủy sản sang thị trường Nhật Bản, T5/2024



### Cá hồi

Kim ngạch: **14,9** Triệu USD  
Giảm **9,4%** so với T4/2024  
Giảm **14,1%** so với T5/2023



### Tôm

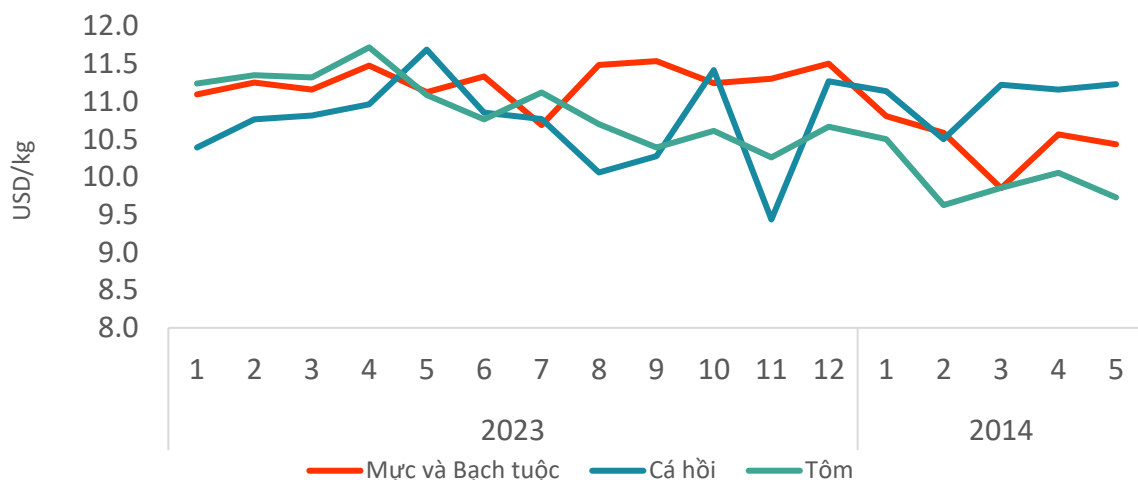
Kim ngạch: **43,2** Triệu USD  
Tăng **17,7%** so với T4/2024  
Giảm **5,3%** so với T5/2023



### Mực và bạch tuộc

Kim ngạch: **11,0** Triệu USD  
Tăng **20,5%** so với T4/2024  
Tăng **2,5%** so với T5/2023

## Giá thủy sản xuất khẩu bình quân sang thị trường Nhật Bản, T5/2024



### Mực và Bạch tuộc

Giá xuất khẩu bình quân trong T5/2024 ở mức **10,4** USD/kg; giảm **1,2%** so với tháng trước; và giảm **6,2%** so với cùng kỳ năm 2023.

### Cá hồi

Giá xuất khẩu bình quân trong T5/2024 ở mức **11,2** USD/kg; tăng **0,7%** so với tháng trước; và giảm **8,0%** so với cùng kỳ năm 2023.

### Tôm

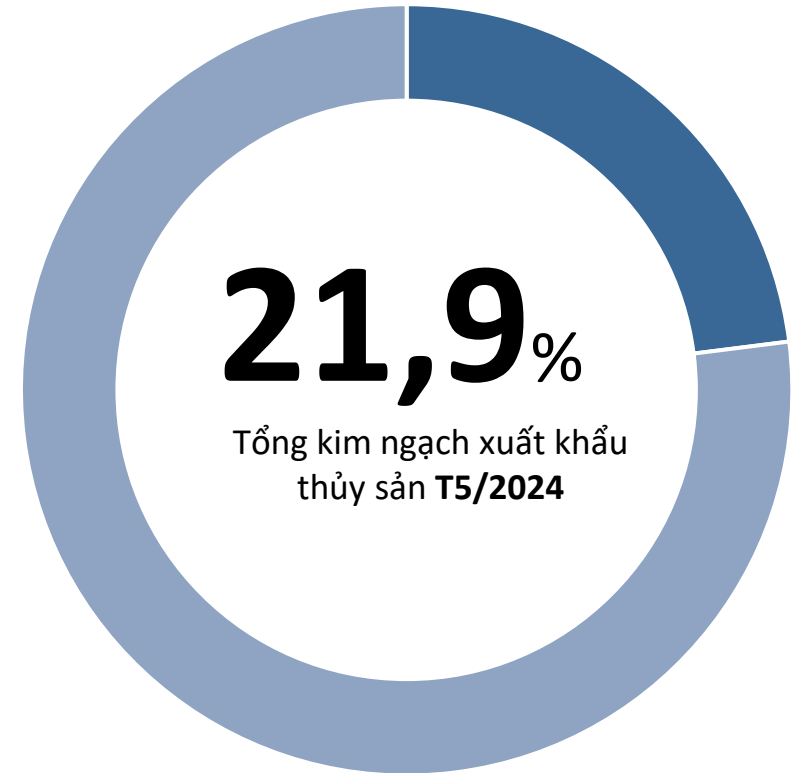
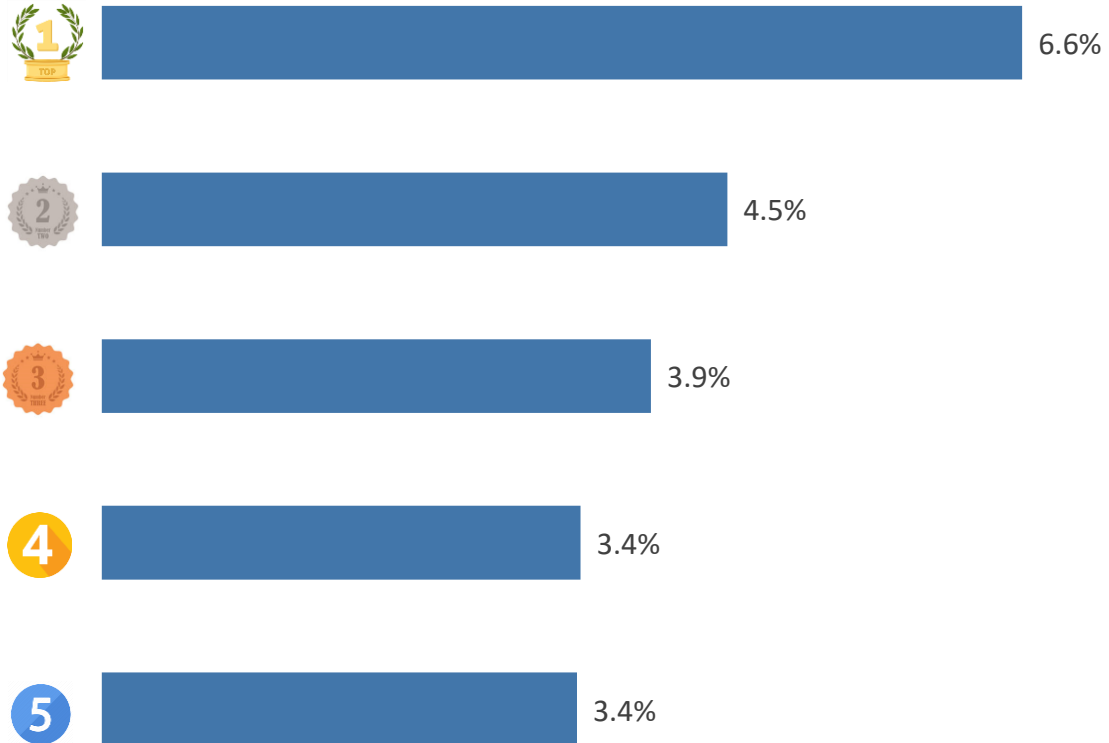
Giá xuất khẩu bình quân trong T5/2024 ở mức **9,7** USD/kg; giảm **3,2%** so với tháng trước; và giảm **12,2%** so với cùng kỳ năm 2023.



# THỦY SẢN

TOP 5 doanh nghiệp về kim ngạch XK sang thị trường Nhật Bản, T5/2024

Tỷ trọng về kim ngạch của TOP 5 DN XK sang thị trường Nhật Bản, T5/2024



### Nhật Bản và Nga đạt được thoả thuận về hạn ngạch đánh bắt cá hồi

Vào ngày 4/6/2024, Cơ quan Thủy sản Nhật Bản thông báo, Nhật Bản và Nga đã đạt được thỏa thuận về hạn ngạch đánh bắt cá hồi và cá hồi mắt đỏ năm 2024 trong vùng 200 hải lý của Nga. Sau khi Nga cấm các tàu Nhật Bản đánh bắt năm 2016, Nhật Bản đã thỏa thuận với Nga để đánh bắt dưới danh nghĩa nghiên cứu tài nguyên, với một tàu lưới kéo duy nhất được phép hoạt động mỗi năm. Tuy nhiên việc này đã bị gián đoạn từ 2021 do cuộc chiến tranh Nga - Ukraine. Sau khi đạt được thảo thuận, Nhật Bản được đánh bắt tối đa 125 tấn (trong đó gồm 10 tấn cá hồi mắt đỏ), và sẽ phải trả cho Nga 175.000 USD (tương đương 25 triệu Yên); thời gian đánh bắt là 36 ngày từ đầu tháng 6 đến hết ngày 31 tháng 7.

Nguồn: japannews

### Doanh nghiệp Nhật Bản đẩy mạnh xuất khẩu thủy sản sang Thái Lan

Nhật Bản đang cố gắng đa dạng hóa thị trường xuất khẩu sau lệnh cấm của Trung Quốc. Thái Lan là một trong những thị trường mục tiêu mà các doanh nghiệp Nhật Bản hướng tới và đã thực hiện nhiều hoạt động để mở rộng thị phần tại quốc gia này. Công ty Sprout Investment đã tổ chức sự kiện nếm thử tại Bangkok vào cuối tháng 4 nhằm giới thiệu hải sản tươi sống Nhật Bản, và có kế hoạch mở rộng kinh doanh hải sản tại Thái Lan vào tháng 8 tới. Nhà phân phối Uoriki cũng đặt mục tiêu mở 100 cửa hàng tại Thái Lan trong vòng 5 năm tới, với việc hợp tác với Charoen Pokphand Group và các siêu thị lớn như Lotus và Makro.

Bộ trưởng bộ Nông nghiệp - Lâm nghiệp và Thủy sản Nhật Bản đã đến Thái Lan để quảng bá các loại hải sản. Thái Lan là nơi sinh sống của khoảng 70.000 công dân Nhật Bản, cũng như có nhiều nhà hàng và quán rượu Nhật Bản. Đây là đầu mối quan trọng để thủy sản Nhật Bản tiến vào quốc gia Đông Nam Á này.

Nguồn: doanhnhsaigon.vn

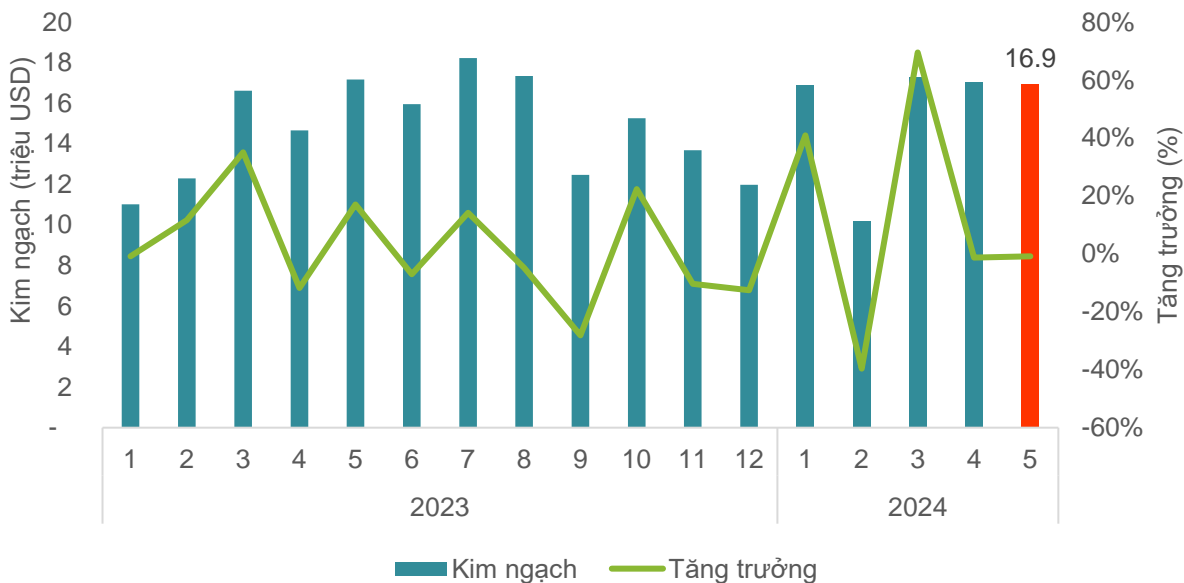


Tin liên quan



# RAU QUẢ (XUẤT KHẨU)

## Giá trị rau quả xuất khẩu sang thị trường Nhật Bản, T5/2024



## Kết quả xuất khẩu rau quả sang thị trường Nhật Bản, T5/2024

### KIM NGẠCH

# 16,9

triệu USD

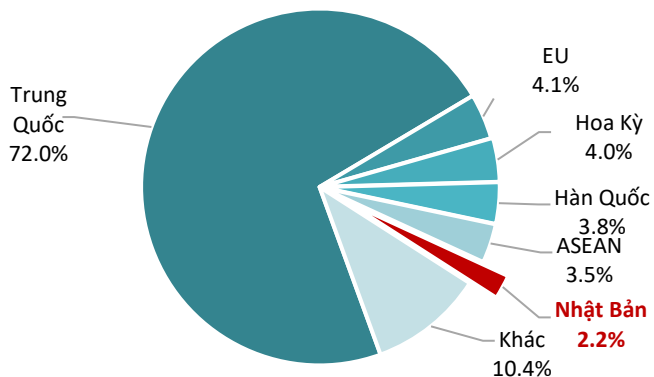
Giảm **0,8%** so với T4/2024

Giảm **1,4%** so với T5/2023

Cao hơn **2,2 triệu USD** so với bình quân theo tháng năm 2023

Lũy kế 5 tháng 2024 đạt **78,4 triệu USD**, đạt **44,5%** kim ngạch 2023

## Tỷ trọng giá trị rau quả Việt Nam sang thị trường Nhật Bản, T5/2024



## Biến động tỷ trọng giá trị rau quả XK sang thị trường Nhật Bản, T5/2024

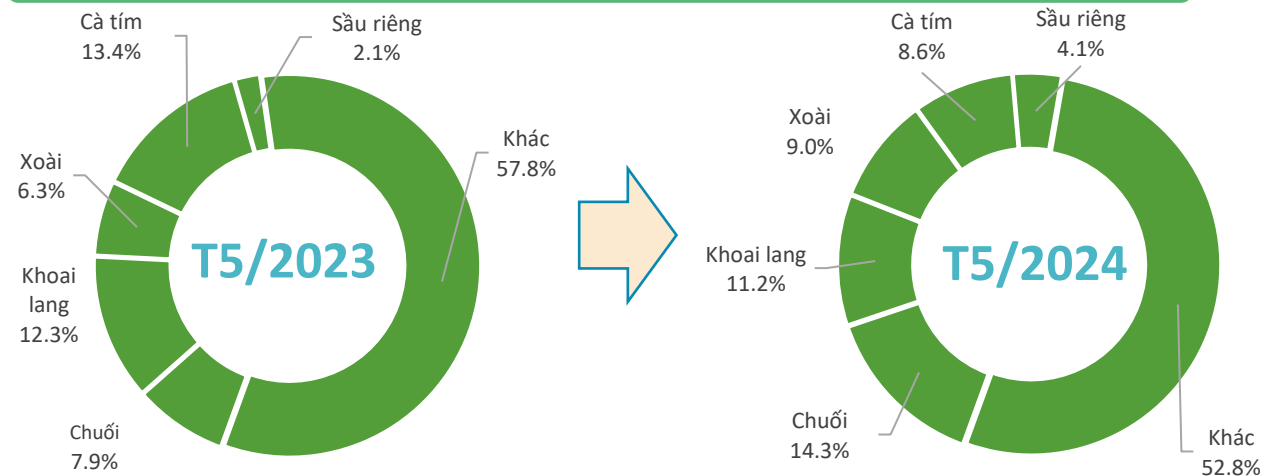






# RAU QUẢ (XUẤT KHẨU)

## Cơ cấu chủng loại rau quả xuất khẩu sang thị trường Nhật Bản, T5/2024



## Kết quả xuất khẩu rau quả sang thị trường Nhật Bản, T5/2024



### Chuối

Kim ngạch: **2,4** triệu USD

Giảm **4,9%** so với T4/2024

Tăng **77,6%** so với T5/2023



### Khoai lang

Kim ngạch: **1,9** triệu USD

Tăng **16,5%** so với T4/2024

Giảm **10,8%** so với T5/2023



### Xoài

Kim ngạch: **1,5** triệu USD

Tăng **52,3%** so với T4/2024

Tăng **40,5%** so với T5/2023



### Cà tím

Kim ngạch: **1,5** triệu USD

Giảm **2,6%** so với T4/2024

Giảm **36,9%** so với T5/2023



### Sầu riêng

Kim ngạch: **0,7** triệu USD

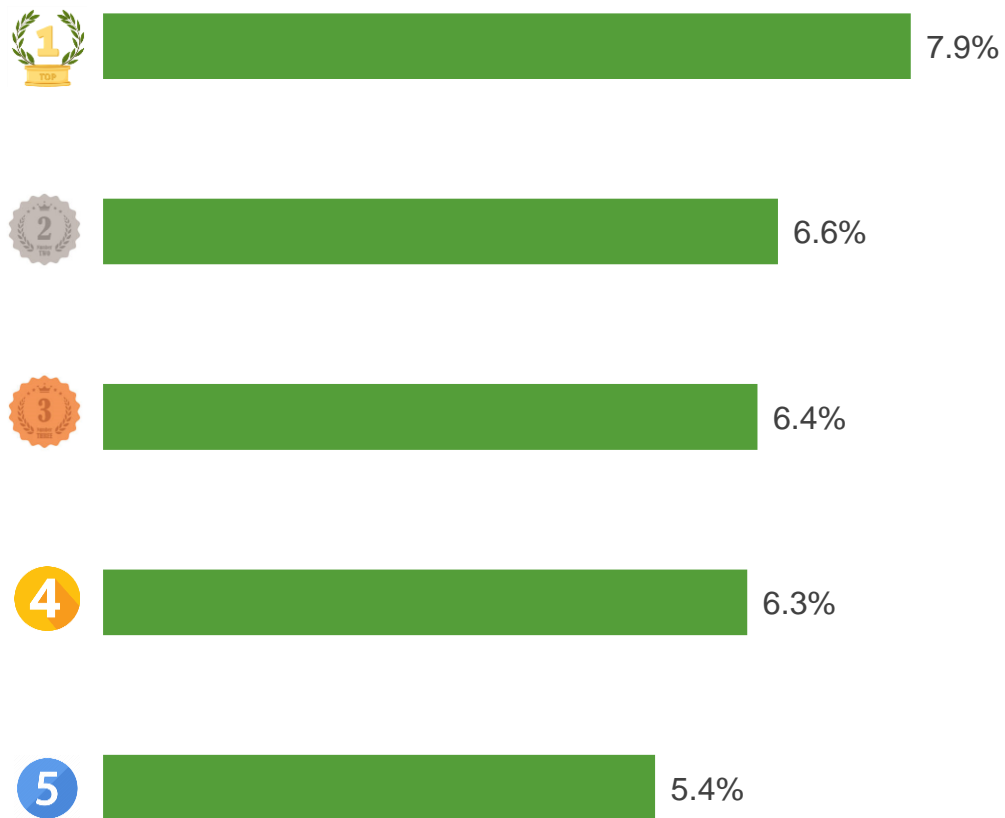
Tăng **73,2%** so với T4/2024

Tăng **90,3%** so với T5/2023

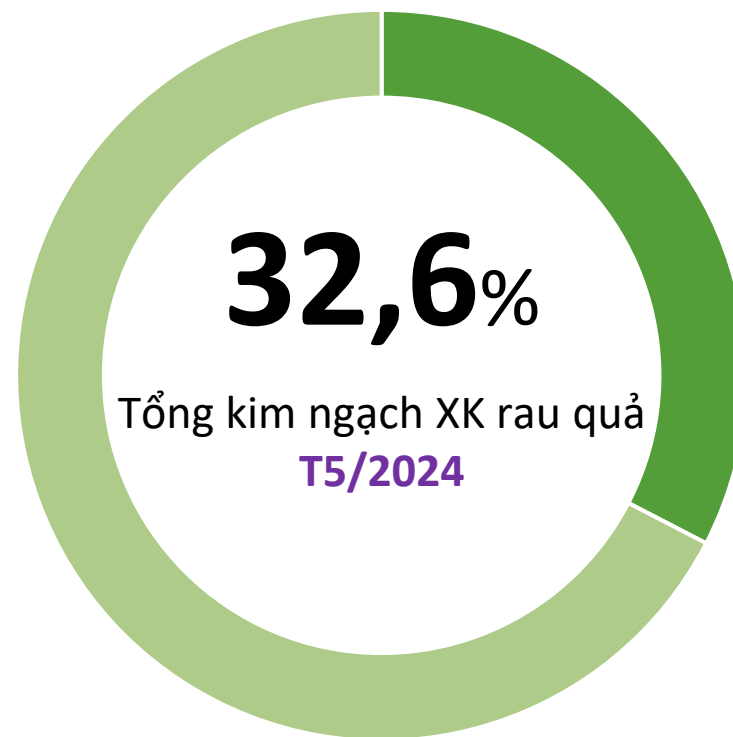


# RAU QUẢ (XUẤT KHẨU)

TOP 5 doanh nghiệp về kim ngạch xuất khẩu sang thị trường Nhật Bản, T5/2024



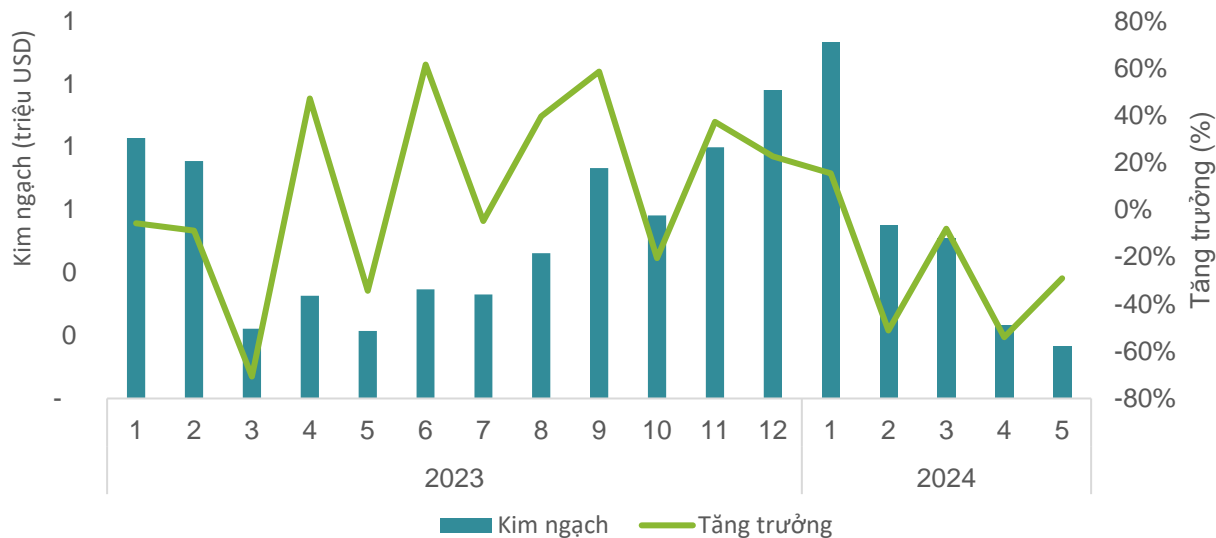
Tỷ trọng về kim ngạch của TOP 5 doanh nghiệp xuất khẩu sang thị trường Nhật Bản, T5/2024





# RAU QUẢ (NHẬP KHẨU)

## Giá trị rau quả nhập khẩu từ thị trường Nhật Bản, T5/2024



## Kết quả nhập khẩu rau quả từ thị trường Nhật Bản, T5/2024

### KIM NGẠCH



# 0,17

triệu USD

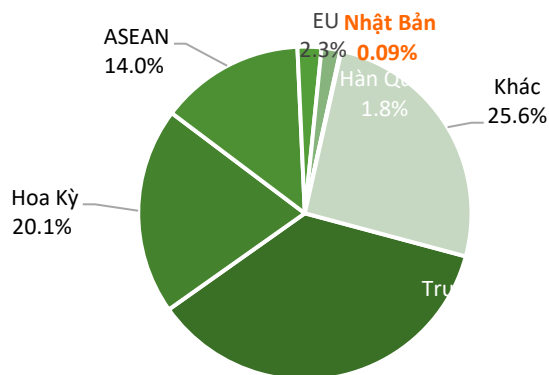
Giảm **29,0%** so với T4/2024

Giảm **22,5%** so với T5/2023

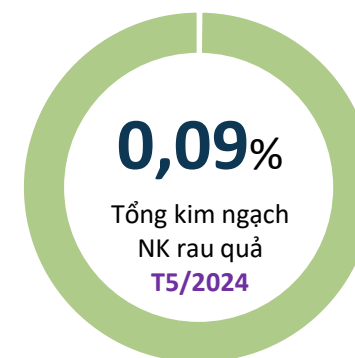
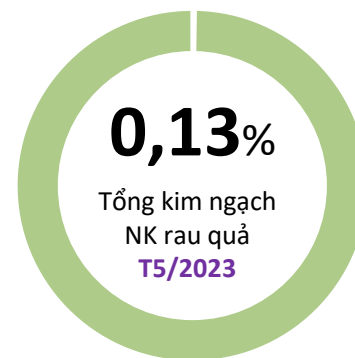
Thấp hơn **382 nghìn USD** so với bình quân theo tháng năm 2023

Lũy kế 5 tháng 2024 đạt **2,6 triệu USD**, đạt **39,4%** kim ngạch 2023

## Tỷ trọng giá trị rau quả Việt Nam NK từ thị trường Nhật Bản, T5/2024



## Biến động tỷ trọng giá trị rau quả VN NK từ thị trường Nhật Bản, T5/2024



01

### Nhật Bản phê duyệt nhập khẩu tất cả các loại thanh long từ Đài Loan

Bộ Nông nghiệp, Lâm nghiệp và Thủy sản Nhật Bản đã phê duyệt nhập khẩu tất cả thanh long được trồng ở Đài Loan, bao gồm thanh long ruột đỏ, ruột tím và thanh long đỏ/tím. Đài Loan đã xuất khẩu 11 loại trái cây tươi sang Nhật Bản, gồm xoài, nho, đu đủ, bưởi, vải thiều, chuối và dứa.

*Nguồn: Portalfruticola.com*

02

### Một quả anh đào được bán đấu giá ở Nhật Bản với giá 590 euro

Một quả anh đào từ tỉnh Yamagata (miền tây Nhật Bản) đã được bán đấu giá với giá 100.000 yên (590 euro) tại một khu chợ ở Tokyo. Đây là loại anh đào có kích thước lớn hơn nhiều và màu đỏ đậm hơn các giống khác. Ở Nhật Bản, có truyền thống đấu giá những sản phẩm nông nghiệp đầu tiên để đánh dấu sự khởi đầu của mùa vụ. Trái cây cũng là món quà phổ biến của người Nhật khi họ đến thăm người khác, vì vậy màu sắc, hình thức và bao bì của sản phẩm cũng quan trọng như hương vị của chúng.

*Nguồn: Freshplaza.com*



Tin liên quan



03

### Hải Dương: tăng sản lượng vải thiều Thanh Hà xuất khẩu sang Nhật Bản

Ngày 30/5, đại diện Tập đoàn AEON (Nhật Bản) đã về khảo sát, đánh giá vùng trồng vải thiều xuất khẩu ở huyện Thanh Hà, Hải Dương.

Sản lượng dự kiến đưa vào Nhật Bản năm nay khoảng 30 tấn, tăng 120% so với năm 2023. Mặc dù đây là con số chưa lớn nhưng nhập khẩu vải vào thị trường Nhật Bản qua hệ thống AEON là hướng phát triển tiềm năng trong những năm tới.

*Nguồn: Vietnamplus.vn*



Tin liên quan

# CÀ PHÊ

## Khối lượng và giá trị cà phê xuất khẩu sang thị trường Nhật Bản, T5/2024



## Kết quả xuất khẩu cà phê sang thị trường Nhật Bản, T5/2024

**KIM NGẠCH**  
**20,7** triệu USD

↘ Giảm **39,6%** so với T4/2024

↘ Giảm **1,8%** so với T5/2023

↗ Cao hơn **3,2** triệu USD so với bình quân theo tháng năm 2023

❖ Lũy kế 5 tháng 2024 đạt **211,1** tr.USD, đạt **66,3%** kim ngạch 2023

**KHỐI LƯỢNG**  
**6,8** nghìn tấn

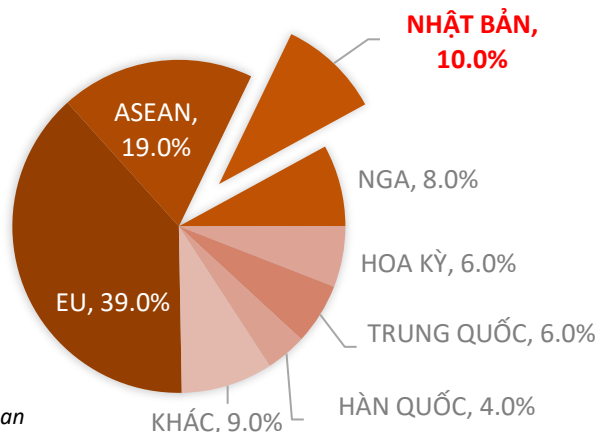
↘ Giảm **46,7%** so với T4/2024

↘ Giảm **37,6%** so với T5/2023

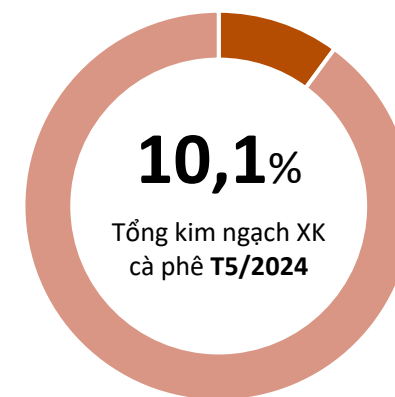
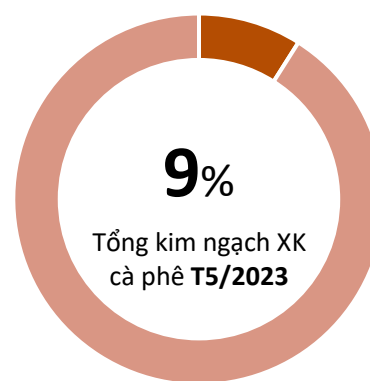
↘ Thấp hơn **2,4** nghìn tấn so với bình quân theo tháng năm 2023

❖ Lũy kế 5 tháng 2024 đạt **57** nghìn tấn, đạt **51,5%** khối lượng năm 2023

## Tỷ trọng giá trị cà phê Việt Nam sang thị trường Nhật Bản, T5/2024

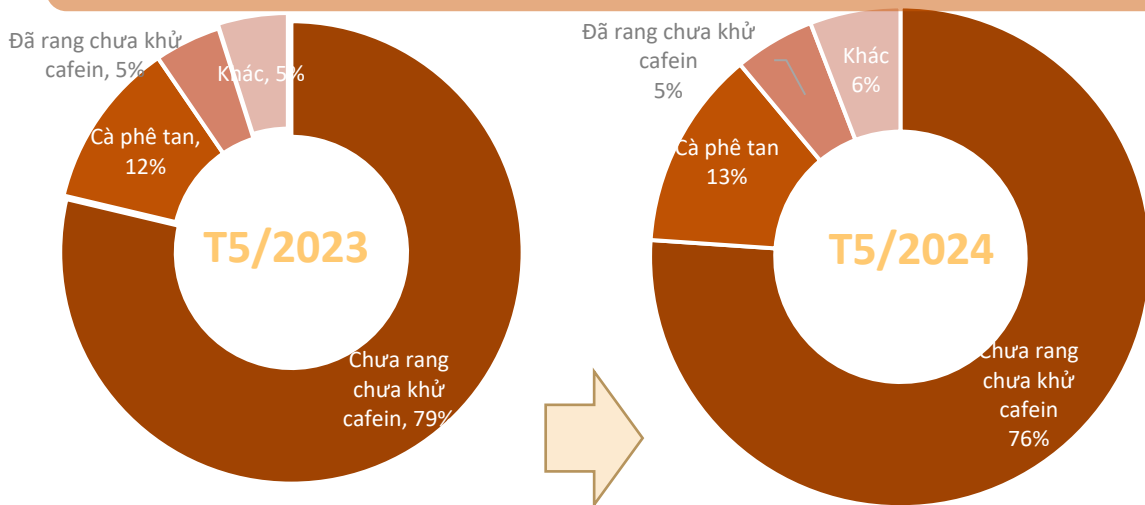


## Biến động tỷ trọng giá trị cà phê XK sang thị trường Nhật Bản, T5/2024

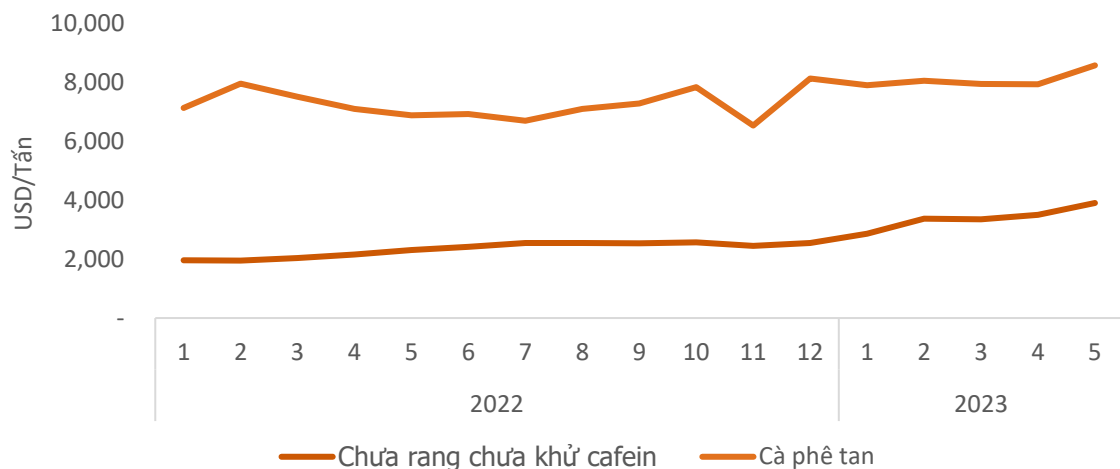


# CÀ PHÊ

## Cơ cấu chủng loại cà phê xuất khẩu sang thị trường Nhật Bản, T5/2024



## Giá cà phê xuất khẩu bình quân sang thị trường Nhật Bản, T5/2024



Nguồn: Tổng hợp từ số liệu của Tổng cục Hải quan

## Kết quả xuất khẩu cà phê sang thị trường Nhật Bản T5/2024



### Chưa rang chưa khử caffein

Kim ngạch: **23,5** Triệu USD  
Giảm **45%** so với T4/2024  
Giảm **1,4%** so với T5/2023



### Cà phê tan

Kim ngạch: **4** Triệu USD  
Giảm **15,2%** so với T4/2024  
Tăng **11,8%** so với T5/2023



### Đã rang chưa khử caffein

Kim ngạch: **1,6** Triệu USD  
Tăng **121%** so với T4/2024  
Tăng **14,5%** so với T5/2023

### Cà phê tan

Giá xuất khẩu bình quân trong T5/2024 ở mức **8.574** USD/tấn, **tăng 8,1%** so với tháng trước, và **tăng 39,6%** so với cùng kỳ năm 2023.

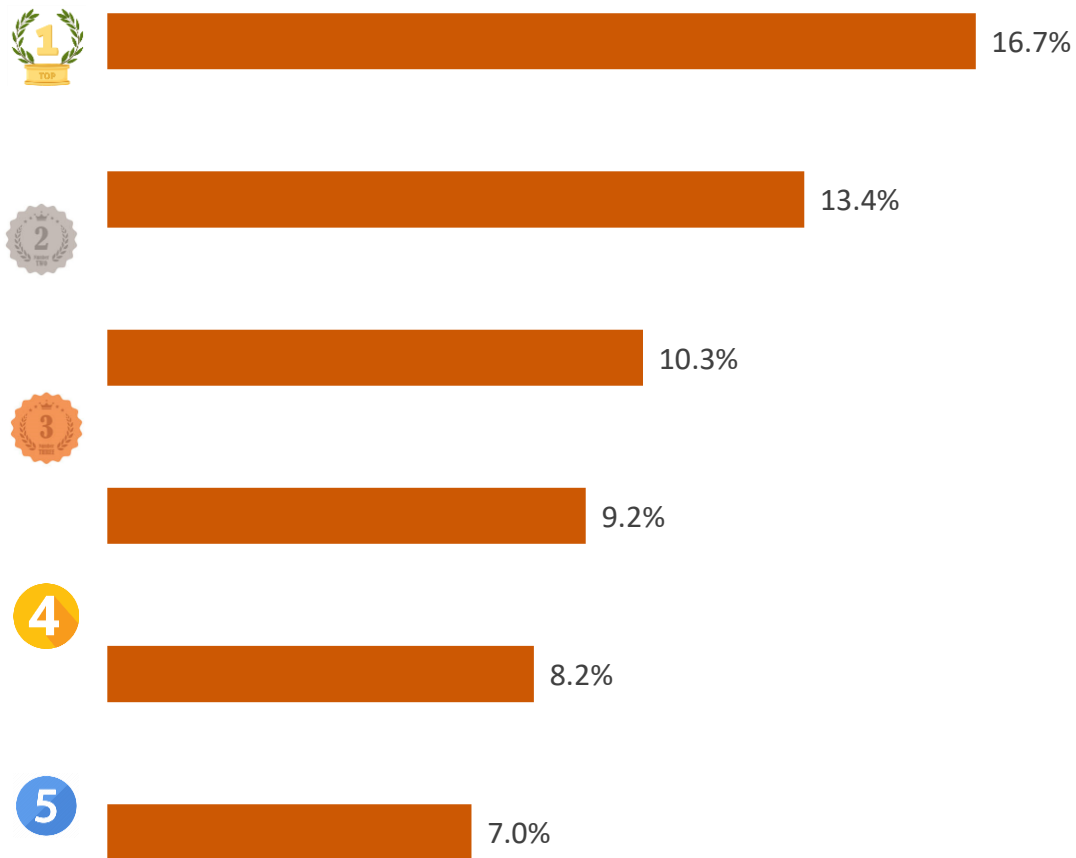
### Cà phê chưa rang chưa khử caffein

Giá xuất khẩu bình quân trong T5/2024 ở mức **3.904** USD/tấn; **tăng 11,5%** so với tháng trước, và **tăng 69%** so với cùng kỳ năm 2023.

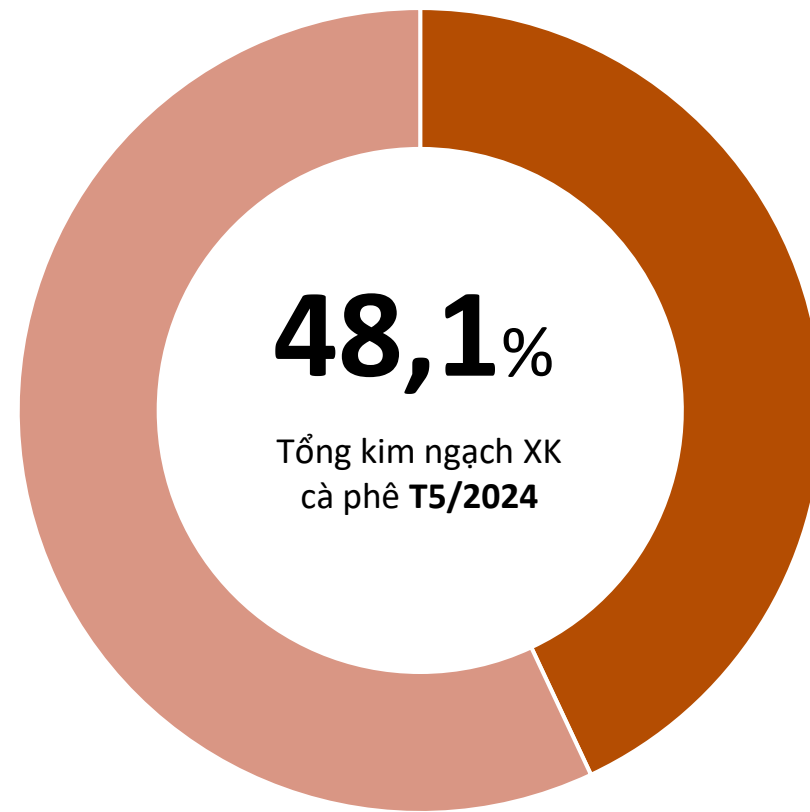


# CÀ PHÊ

## TOP 5 doanh nghiệp về kim ngạch XK sang thị trường Nhật Bản, T5/2024



## Tỷ trọng về kim ngạch của TOP 5 DN XK sang thị trường Nhật Bản, T5/2024







Một nghiên cứu của công ty nghiên cứu thị trường Intage Inc. tại Tokyo cho thấy cà phê xay và hạt cà phê đang chiếm thị phần lớn trong thị trường cà phê tại nhà của Nhật Bản.

Năm 2023, doanh thu bán sản phẩm cà phê tại nhà đạt 629,7 tỷ Yên (khoảng 4 tỷ USD), giảm 1,8% so với năm 2017. Trong đó, cà phê đóng hộp và đóng chai đạt 483,1 tỷ yên (3,08 tỷ USD), giảm 4% so với năm 2017; cà phê hòa tan đạt 75,6 tỷ yên (482 triệu USD), giảm 9,6%; cà phê xay và hạt đạt 64,7 tỷ yên (khoảng 412 triệu USD), tăng 26,3%

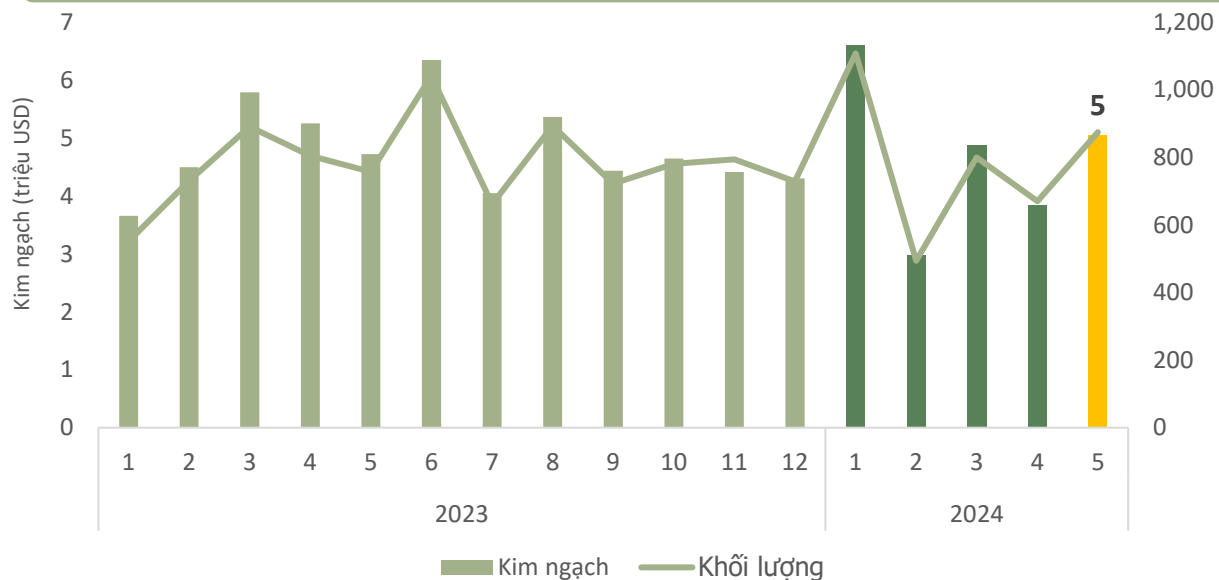
Nguồn: mainichi.jp (6/2024)





# ĐIỀU

## Khối lượng và giá trị điều xuất khẩu sang thị trường Nhật Bản, T5/2024



## Kết quả xuất khẩu điều sang thị trường Nhật Bản, T5/2024

**KIM NGẠCH**  
**5,04** triệu USD

- ↗ Tăng **31,2%** so với T4/2024
- ↗ Tăng **6,7%** so với T5/2023
- ↑ Cao hơn **0,25 triệu USD** so với bình quân theo tháng năm 2023

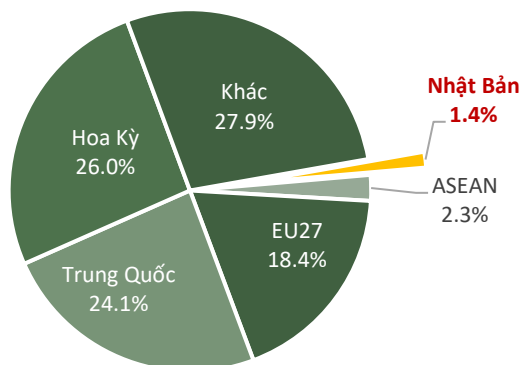
Lũy kế 5 tháng 2024 đạt **23 triệu USD**, đạt **41%** kim ngạch năm 2023

**KHỐI LƯỢNG**  
**875** tấn

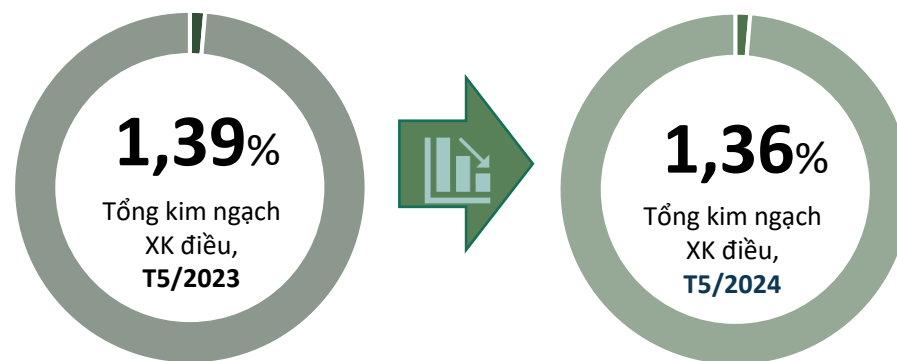
- ↗ Tăng **30,6%** so với T4/2024
- ↗ Tăng **15,6%** so với T5/2023
- ↑ Cao hơn **95 tấn** so với bình quân theo tháng năm 2023

Lũy kế 5 tháng 2024 đạt **3,9 nghìn tấn**, đạt **42%** khối lượng năm 2023

## Tỷ trọng giá trị điều của Việt Nam sang thị trường Nhật Bản, T5/2024



## Biến động tỷ trọng giá trị điều của Việt Nam sang thị trường Nhật Bản, T5/2024

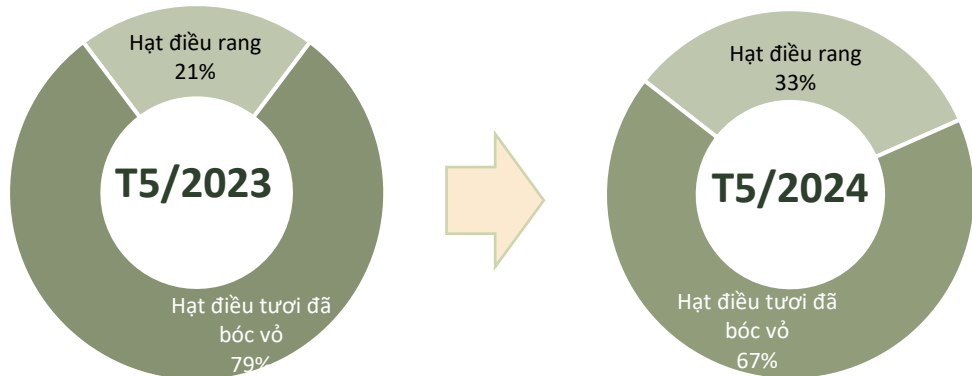


Nguồn: Tổng hợp từ số liệu của Tổng cục Hải quan

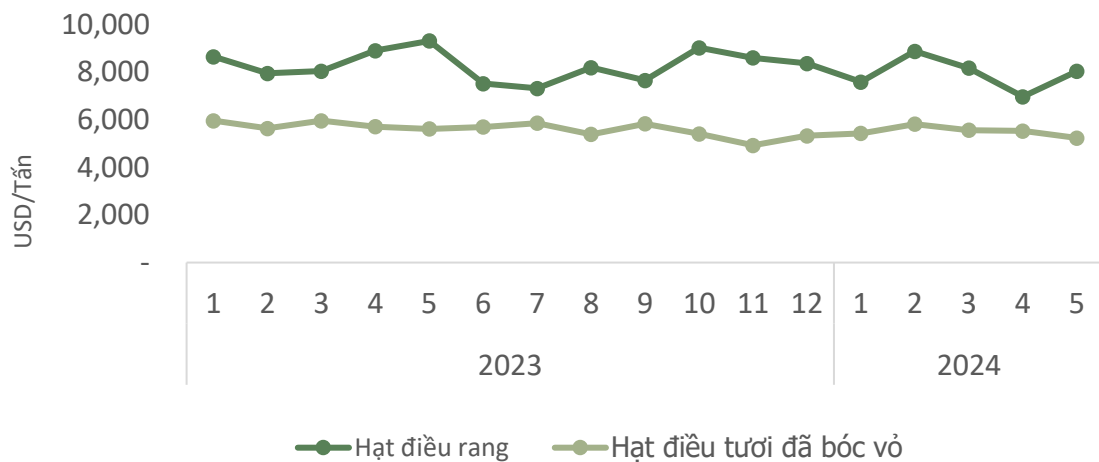


# ĐIỀU

## Cơ cấu chủng loại điều xuất khẩu sang thị trường Nhật Bản, T5/2024



## Giá điều xuất khẩu bình quân sang thị trường Nhật Bản, T5/2024



## Kết quả xuất khẩu điều sang thị trường Nhật Bản, T5/2024



### Điều tươi đã bóc vỏ

Kim ngạch: **3,52** triệu USD

Tăng **18,5%** so với T4/2024

Tăng **6,3%** so với T5/2023



### Điều rang

Kim ngạch: **1,72** triệu USD

Tăng **96%** so với T4/2024

Tăng **77%** so với T5/2023

### Điều tươi đã bóc vỏ

Giá xuất khẩu bình quân trong T5/2024 ở mức **5.225** USD/tấn; giảm **5,3%** so với tháng trước; và giảm **6,9%** so với cùng kỳ năm 2023.

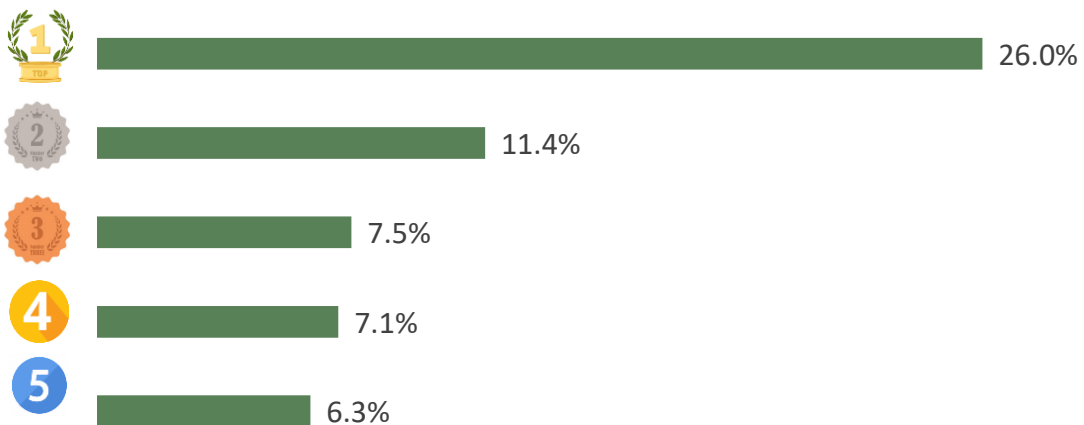
### Điều rang

Giá xuất khẩu bình quân trong T5/2024 ở mức **8.029** USD/tấn; tăng **15,4%** so với tháng trước; và giảm **23,7%** so với cùng kỳ năm 2023.

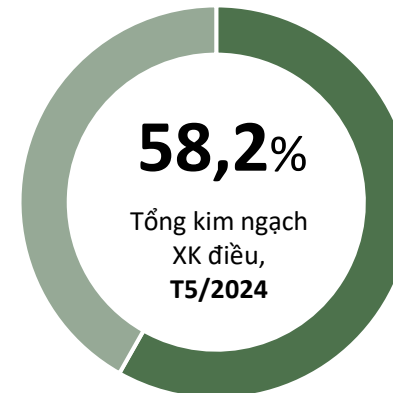


# ĐIỀU

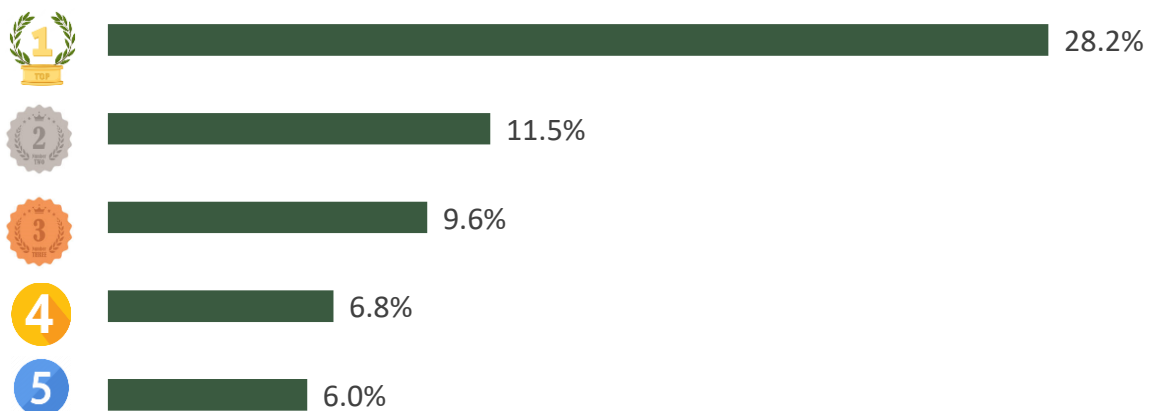
## TOP 5 doanh nghiệp về kim ngạch xuất khẩu sang thị trường Nhật Bản, T5/2024



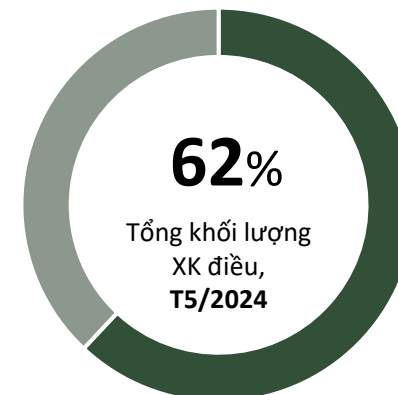
## Tỷ trọng về kim ngạch của TOP 5 doanh nghiệp xuất khẩu sang thị trường Nhật Bản, T5/2024



## TOP 5 doanh nghiệp về khối lượng xuất khẩu sang thị trường Nhật Bản, T5/2024



## Tỷ trọng về khối lượng của TOP 5 doanh nghiệp xuất khẩu sang thị trường Nhật Bản, T5/2024





Ngày 04/6/2024 vừa qua, Công ty MIRARTH Green Tech Nhật Bản khánh thành nhà máy chế biến hạt điều và vỏ điều tại tỉnh Kampong Thom (Campuchia) và trở thành nhà máy chế biến hạt điều lớn nhất tỉnh này.

Ông Kentaro Taniguchi, Giám đốc điều hành MIRARTH Green Tech cho biết nhà máy mới này có công suất chế biến 1.500 tấn hạt điều mỗi năm và có quy mô lớn hơn nhà máy chế biến do JICA tài trợ (công suất chế biến là 500 tấn mỗi năm).

*Nguồn: [kampuhealthmey.com](http://kampuhealthmey.com)*





# GỠ VÀ SP GỠ

## Giá trị gỗ và SP gỗ xuất khẩu sang thị trường Nhật Bản, T5/2024



## Kết quả xuất khẩu gỗ và SP gỗ sang thị trường Nhật Bản, T5/2024

### KIM NGẠCH



# 129

triệu USD

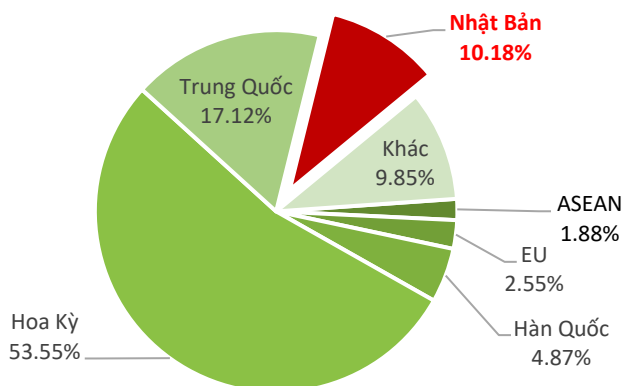
↗ Tăng **2,7%** so với T4/2024

↗ Tăng **5,1%** so với T5/2023

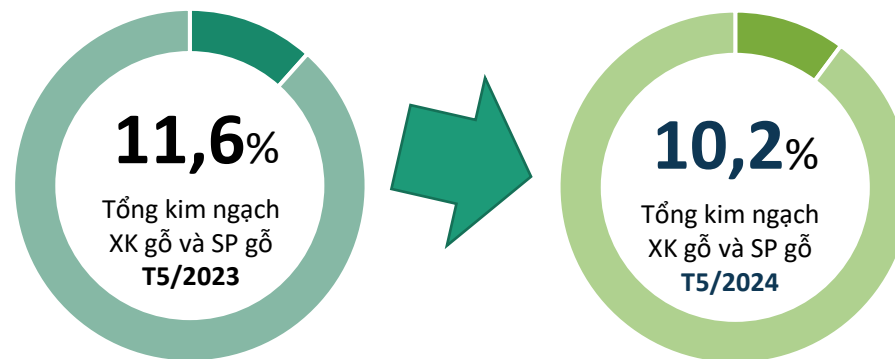
↓ Thấp hơn **11 triệu USD** so với bình quân theo tháng năm 2023

❖ Lũy kế 5 tháng 2024 đạt **676,5** triệu USD, đạt **40,3%** kim ngạch 2023

## Tỷ trọng giá trị gỗ và SP gỗ VN sang thị trường Nhật Bản, T5/2024



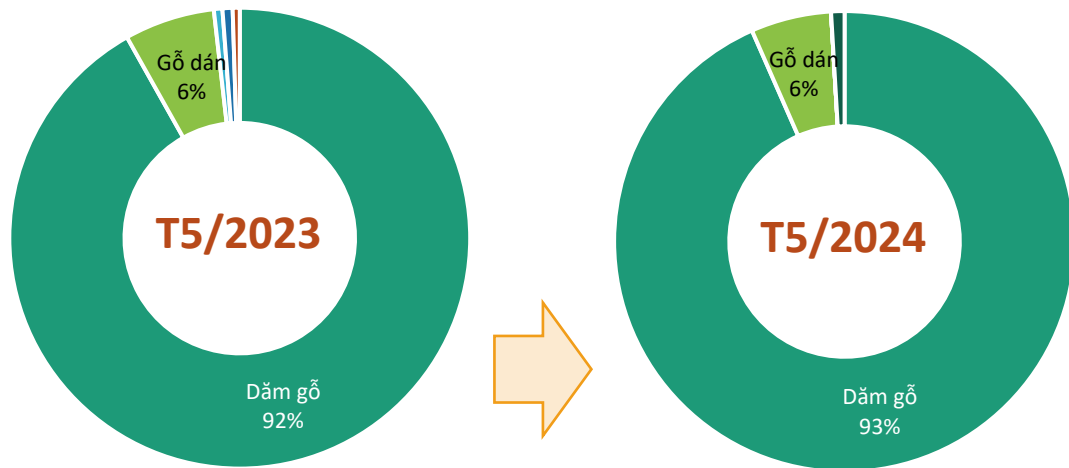
## Biến động tỷ trọng giá trị gỗ và SP gỗ VN sang thị trường Nhật Bản, T5/2024





# GỖ VÀ SP GỖ

## Cơ cấu chủng loại gỗ và SP gỗ XK sang thị trường Nhật Bản, T5/2024



## Kết quả xuất khẩu gỗ và SP gỗ sang thị trường Nhật Bản, T5/2024



### Dăm gỗ

Kim ngạch: **79,7** triệu USD

Tăng **5%** so với T4/2024

Tăng **4%** so với T5/2023



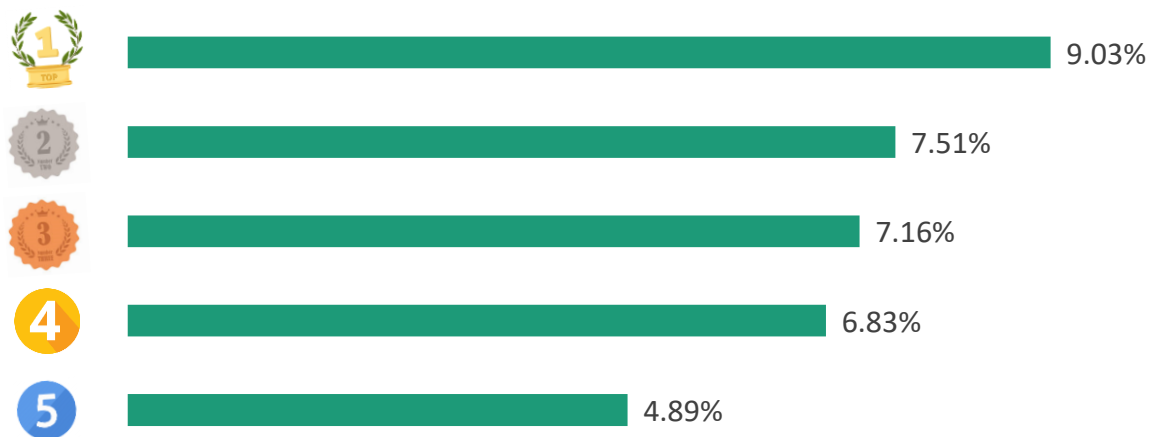
### Gỗ dán

Kim ngạch: **4,8** triệu USD

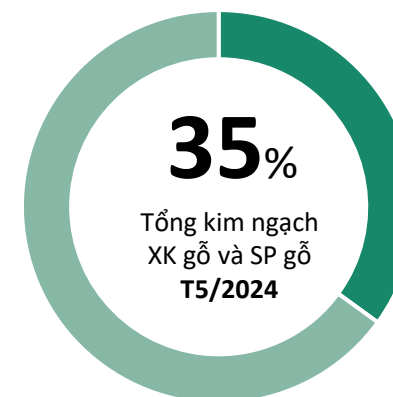
Giảm **18%** so với T4/2024

Giảm **9%** so với T5/2023

## TOP 5 doanh nghiệp về kim ngạch XK sang thị trường Nhật Bản, T5/2024



## Tỷ trọng về kim ngạch của TOP 5 DN XK sang thị trường Nhật Bản, T5/2024





# GỖ VÀ SP GỖ



## ĐIỂM TIN THỊ TRƯỜNG GỖ VÀ SP GỖ NHẬT BẢN

Nhập khẩu sàn gỗ lắp ráp (HS441871-79) của Nhật Bản trong tháng 04/2024 đã giảm 28% so với tháng trước nhưng tăng 22% so với cùng kỳ năm trước. Trong tháng 04/2024, nhập khẩu sàn gỗ lắp ráp (HS441875) chiếm 75% tổng kim ngạch nhập khẩu, Trung Quốc là thị trường cung cấp chính với 40% thị phần, tiếp theo là Việt Nam, Malaysia và Indonesia.

Nhập khẩu gỗ dán của Nhật Bản trong tháng 04/2024 ước đạt 123.514 m<sup>3</sup>, tăng 17% so với cùng kỳ năm trước. Các thị trường cung cấp gỗ dán chính cho Nhật Bản là Indonesia, Malaysia, Việt Nam và Trung Quốc, chiếm hơn 90% tổng lượng gỗ dán nhập khẩu.

Nguồn: ITTO



TIN LIÊN QUAN



# Ipsard

## AGRO@INFO


Ý kiến góp ý, xin vui lòng gửi đến:

**TRUNG TÂM THÔNG TIN PHÁT TRIỂN NÔNG NGHIỆP NÔNG THÔN**  
**VIỆN CHÍNH SÁCH VÀ CHIẾN LƯỢC PHÁT TRIỂN NÔNG NGHIỆP NÔNG THÔN**

Địa chỉ: *Số 16 Thụy Khuê, P. Thụy Khuê, Q. Tây Hồ, Hà Nội*

Email: [thongtinthitruong@ipsard.gov.vn](mailto:thongtinthitruong@ipsard.gov.vn); [info@agro.gov.vn](mailto:info@agro.gov.vn)

Website: <http://agro.gov.vn/>



Xem thêm báo cáo