

VIỆN CHIẾN LƯỢC, CHÍNH SÁCH  
NÔNG NGHIỆP VÀ MÔI TRƯỜNG

Số Tháng 03/2025

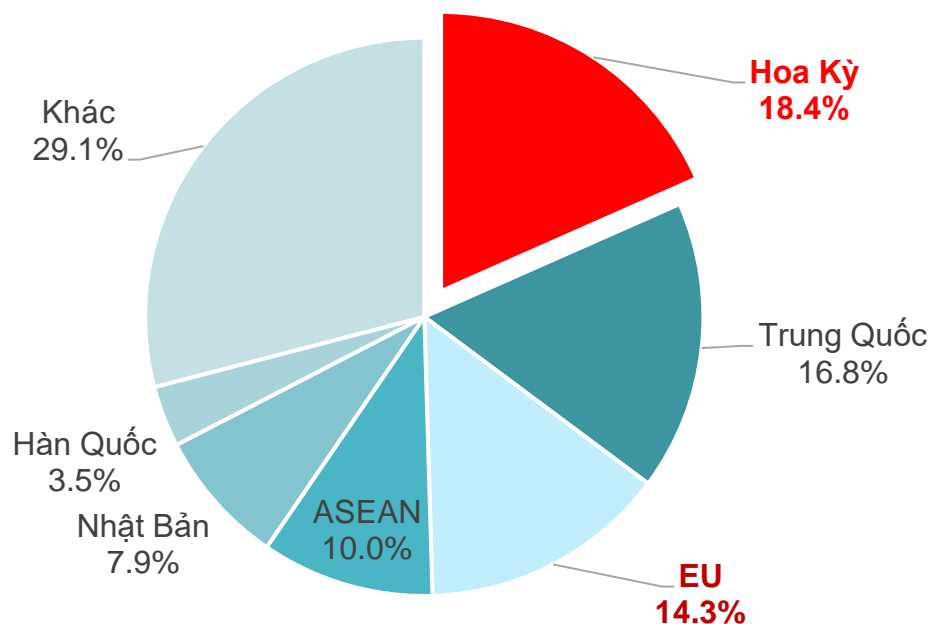
# BÁO CÁO TÌNH HÌNH XUẤT NHẬP KHẨU NÔNG LÂM THỦY SẢN

## THỊ TRƯỜNG HOA KỲ

Thực hiện: Trung tâm Thông tin và Dịch vụ  
nông nghiệp và môi trường

# TÌNH HÌNH XUẤT NHẬP KHẨU NÔNG LÂM THỦY SẢN VIỆT NAM SANG THỊ TRƯỜNG HOA KỲ, THÁNG 2/2025

Tỷ trọng xuất khẩu NLTS sang thị trường Hoa Kỳ, T2/2025

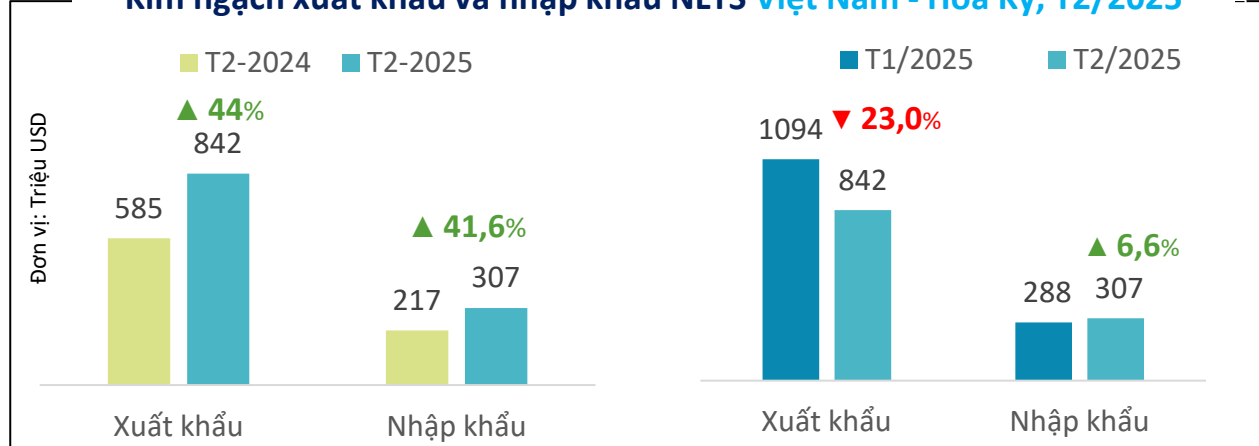


Biến động tỷ trọng xuất khẩu NLTS sang thị trường Hoa Kỳ, T2/2025 so với T1/2025 và T2/2024

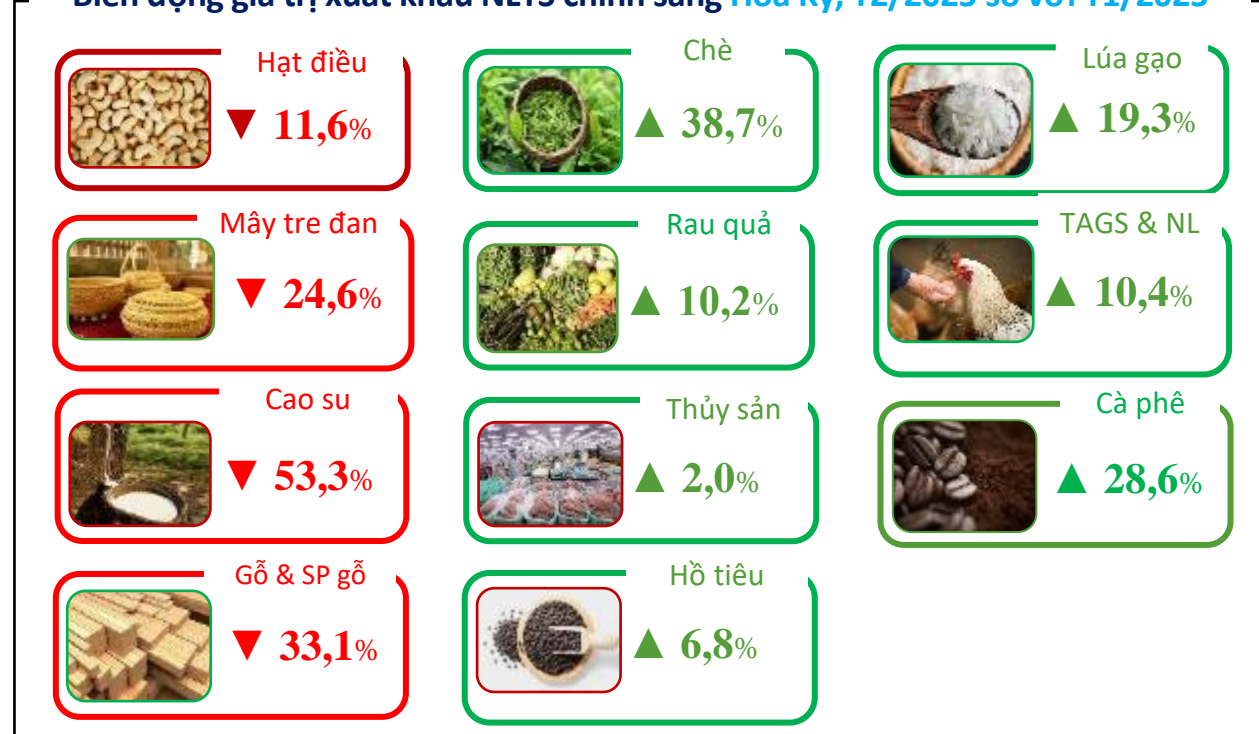
	Kim ngạch XK (triệu USD)	So với T1/2025	So với T2/2024
<b>Hoa Kỳ</b>	<b>842</b>	<b>▼ 3,6%</b>	<b>▲ 0,7%</b>
Trung Quốc	770	▼ 1,0%	▼ 2,2%
EU	657	▲ 2,1%	▲ 2,5%
ASEAN	459	▲ 1,8%	▼ 3,7%
Nhật Bản	360	▲ 0,2%	▲ 1,2%
Hàn Quốc	162	▼ 0,5%	▼ 0,1%
<b>Tổng XK</b>	<b>4.581</b>		

# TÌNH HÌNH XUẤT NHẬP KHẨU NÔNG LÂM THỦY SẢN VIỆT NAM SANG THỊ TRƯỜNG HOA KỲ THÁNG 1/2025

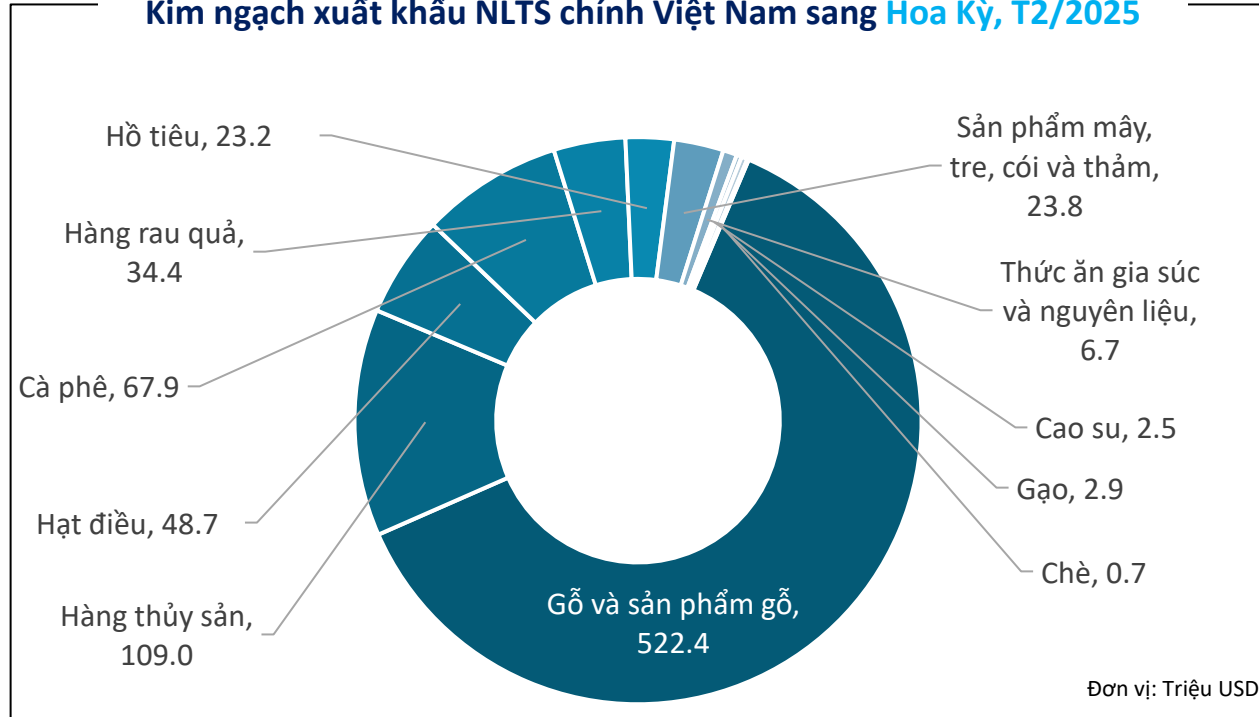
## Kim ngạch xuất khẩu và nhập khẩu NLTS Việt Nam - Hoa Kỳ, T2/2025



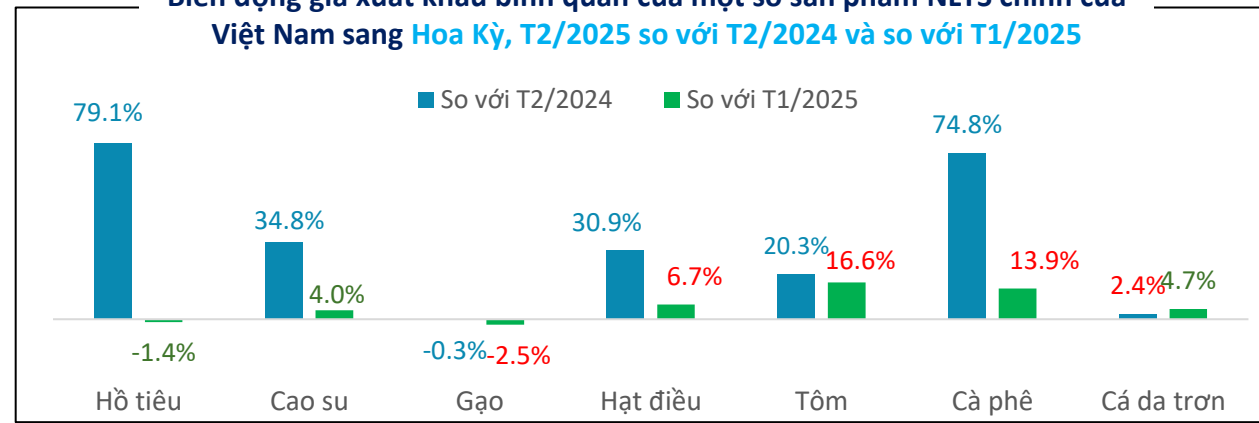
## Biến động giá trị xuất khẩu NLTS chính sang Hoa Kỳ, T2/2025 so với T1/2025



## Kim ngạch xuất khẩu NLTS chính Việt Nam sang Hoa Kỳ, T2/2025



## Biến động giá xuất khẩu bình quân của một số sản phẩm NLTS chính của Việt Nam sang Hoa Kỳ, T2/2025 so với T2/2024 và so với T1/2025






# TIN NỔI BẬT

## Hoa Kỳ áp thuế đối ứng với các đối tác thương mại

Ngày 2/4, Tổng thống Hoa Kỳ Donald Trump ký sắc lệnh áp thuế đối ứng với hơn 180 nền kinh tế, trong đó Việt Nam bị áp mức thuế cao thứ ba, lên tới 46%, chỉ sau Lào (50%) và Campuchia (48%). Trung Quốc xếp ngay sau với mức thuế 34%, còn các đối tác như EU, Malaysia, Nhật Bản, Hàn Quốc và Ấn Độ chịu thuế từ 20–26%.

Theo Nhà Trắng, thuế này có hiệu lực từ ngày 9/4 và được cho là “chỉ bằng một nửa” mức thuế mà các quốc gia đang áp với Hoa Kỳ, tuy nhiên cách tính mức chênh lệch này không được công bố rõ ràng. Từ ngày 5/4, Hoa Kỳ cũng sẽ áp mức thuế nhập khẩu chung 10% với tất cả hàng hóa nhập khẩu từ mọi quốc gia và vùng lãnh thổ. Ngoại trừ một số mặt hàng như thép, nhôm, xe hơi, dược phẩm và chất bán dẫn giữ nguyên mức thuế hiện hành (25%), phần lớn hàng hóa từ các nước đều chịu ảnh hưởng của sắc lệnh mới. Hoa Kỳ cho biết đây là mức thuế “trần” và có thể giảm nếu đối tác đáp ứng yêu cầu đàm phán của chính quyền Tổng thống Trump.

Tổng thống Trump tuyên bố chính sách thuế mới là bước đi nhằm khôi phục “độc lập kinh tế” và bảo vệ người lao động Hoa Kỳ, đặc biệt là nông dân. Ông cho rằng việc tăng thuế sẽ giúp sản xuất nội địa tăng mạnh, việc làm quay trở lại và giá cả tiêu dùng giảm. Tuy nhiên, thông báo này khiến thị trường phản ứng tiêu cực: chỉ số tương lai S&P 500 giảm 1,7%, Nasdaq mất gần 2%, còn giá vàng lập đỉnh mới tại 3.159 USD/ounce. Giới kinh tế cảnh báo việc áp thuế sẽ gây ảnh hưởng lớn đến thương mại thế giới, tăng lạm phát và chi phí sinh hoạt của người dân Hoa Kỳ. Nhiều đối tác thương mại lớn như EU, Trung Quốc và Canada tuyên bố sẽ có biện pháp trả đũa, làm gia tăng lo ngại về một cuộc chiến thương mại toàn cầu.

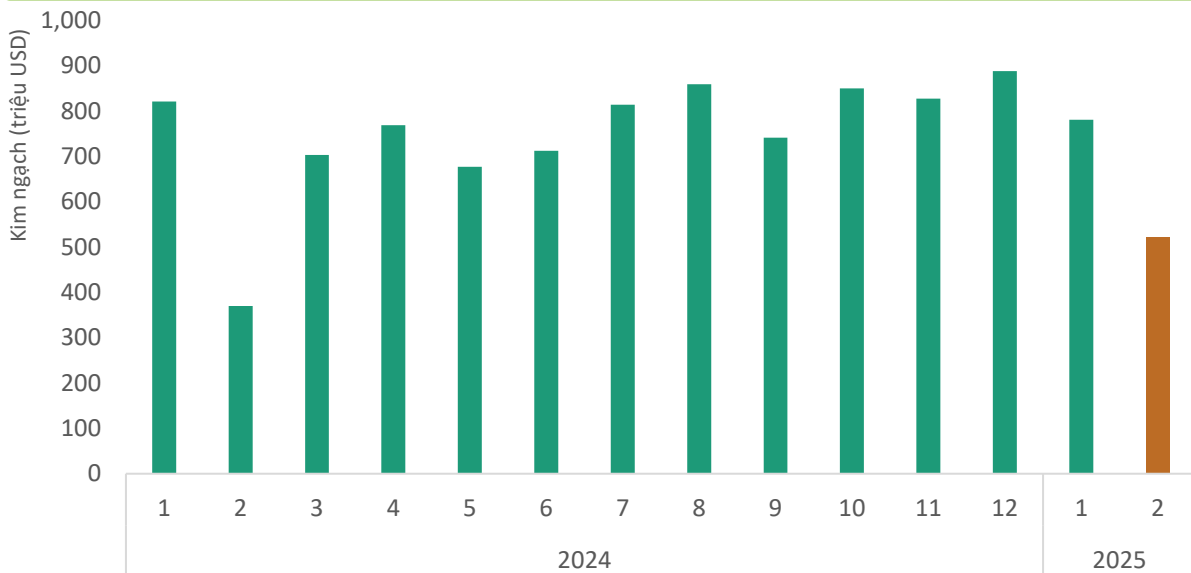


Nguồn: Vnexpress



# GỖ VÀ SẢN PHẨM GỖ

## Giá trị gỗ và SP gỗ xuất khẩu sang thị trường Hoa Kỳ, T02/2025



## Kết quả xuất khẩu gỗ và SP gỗ sang thị trường Hoa Kỳ, T02/2025

### KIM NGẠCH



# 522

triệu USD

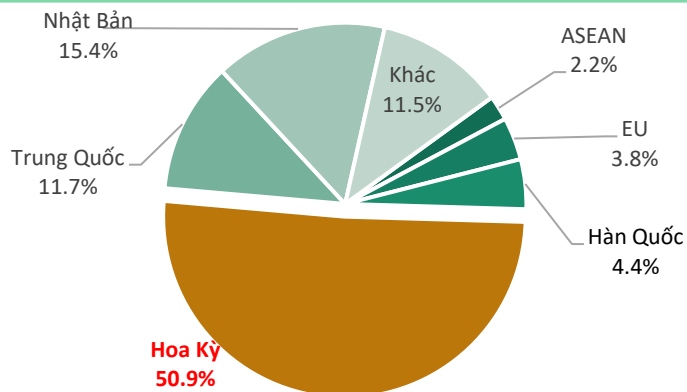
↘ Giảm **33,1%** so với T01/2025

↗ Tăng **41,4%** so với T02/2024

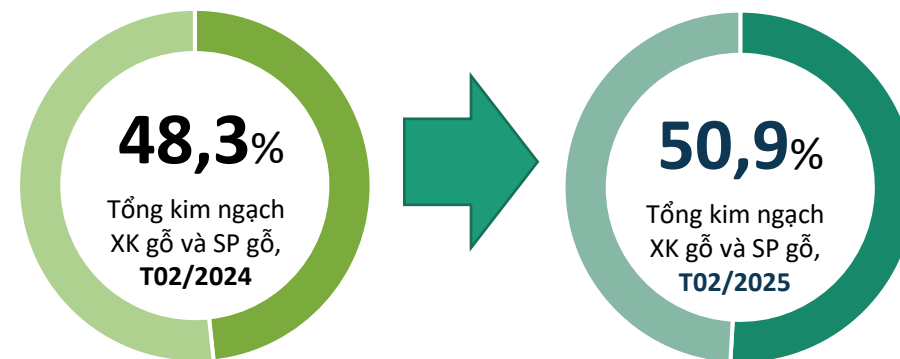
↘ Thấp hơn **230 triệu USD** so với bình quân theo tháng năm 2024

❖ Lũy kế 2 tháng đầu năm 2025 đạt **1,3** tỷ USD, đạt **14,4%** kim ngạch năm 2024

## Tỷ trọng giá trị gỗ và SP gỗ sang thị trường Hoa Kỳ, T02/2025



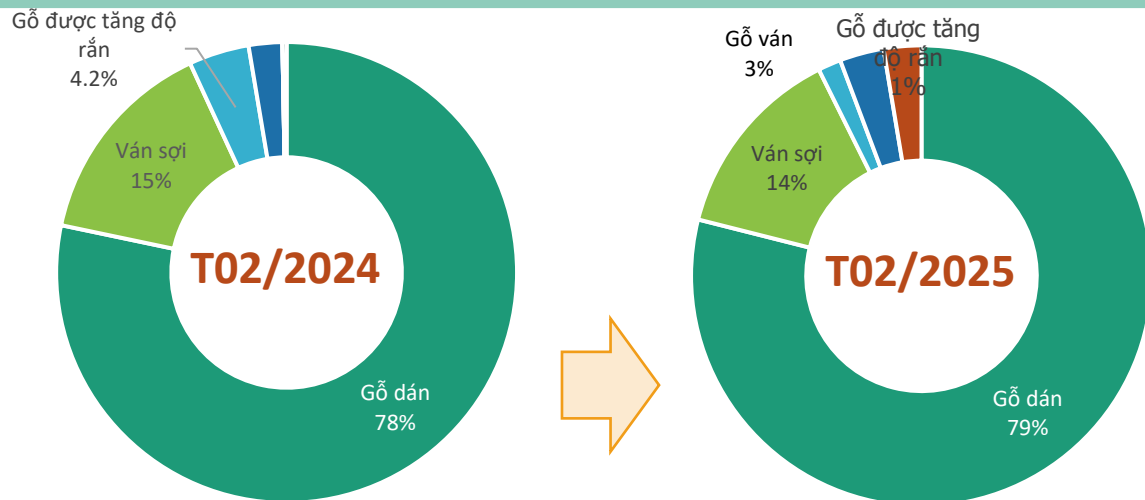
## Biến động tỷ trọng giá trị gỗ và SP gỗ sang thị trường Hoa Kỳ, T02/2025





# GỖ VÀ SẢN PHẨM GỖ

## Cơ cấu chủng loại gỗ và SP gỗ xuất khẩu sang thị trường Hoa Kỳ, T02/2025



## Kết quả xuất khẩu gỗ và SP gỗ sang thị trường Hoa Kỳ, T02/2025



### Gỗ dán

Kim ngạch: **18,3** triệu USD  
Giảm **33%** so với T01/2025  
Tăng **42%** so với T02/2024



### Ván sợi

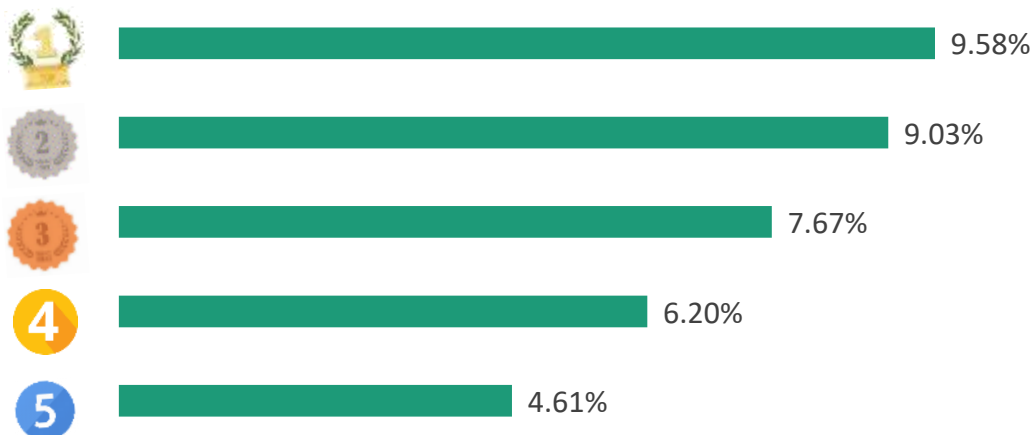
Kim ngạch: **3,2** triệu USD  
Giảm **24%** so với T01/2025  
Tăng **30%** so với T02/2024



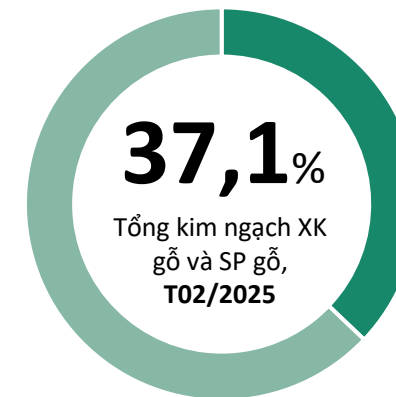
### Gỗ được tăng độ rắn

Kim ngạch: **0,37** triệu USD  
Giảm **60%** so với T01/2025  
Giảm **40%** so với T02/2024

## TOP 5 doanh nghiệp về kim ngạch xuất khẩu sang thị trường Hoa Kỳ, T02/2025



## Tỷ trọng về kim ngạch của TOP 5 doanh nghiệp xuất khẩu sang thị trường Hoa Kỳ, T02/2025







# GỖ VÀ SẢN PHẨM GỖ

## ĐIỂM TIN THỊ TRƯỜNG GỖ VÀ SẢN PHẨM GỖ HOA KỲ



Theo chỉ đạo của Tổng thống Donald Trump, Bộ Thương mại Hoa Kỳ đang tiến hành điều tra về việc liệu nhập khẩu gỗ và các sản phẩm gỗ có đe dọa an ninh quốc gia hay không. Tùy theo kết quả điều tra, các biện pháp như áp thuế, kiểm soát xuất khẩu, hạn chế nhập khẩu hoặc khuyến khích tăng cường sản xuất trong nước có thể được áp dụng.

Tổng thống Trump đã chỉ đạo các cơ quan liên bang tìm cách tăng cường khai thác gỗ trên các rừng quốc gia và đất công, nhằm tăng nguồn cung gỗ nguyên liệu trong nước. Động thái này diễn ra khi ông Trump xem xét áp thuế nhập khẩu gỗ từ các nước như Canada và Đức. Các tổ chức môi trường lo ngại rằng việc này sẽ gây ra nguy cơ rừng bị tàn phá và góp phần vào biến đổi khí hậu.

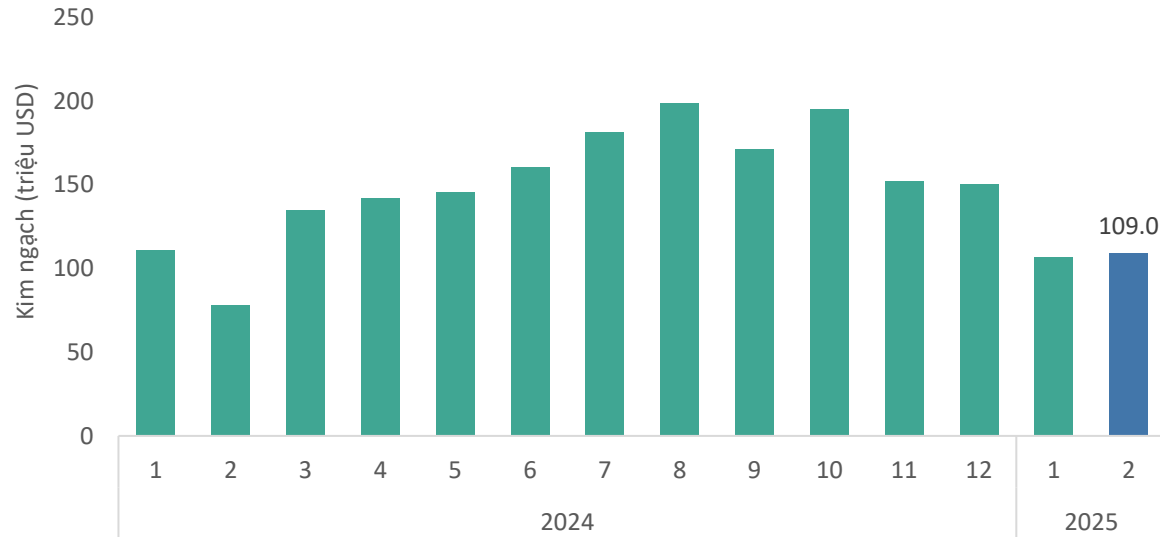


Tin liên quan



# Thủy sản


## Giá trị Thủy sản xuất khẩu sang thị trường Hoa Kỳ, T2/2025



## Kết quả xuất khẩu Thủy sản sang thị trường Hoa Kỳ, T2/2025

KIM NGẠCH

# 109,0

*triệu USD*

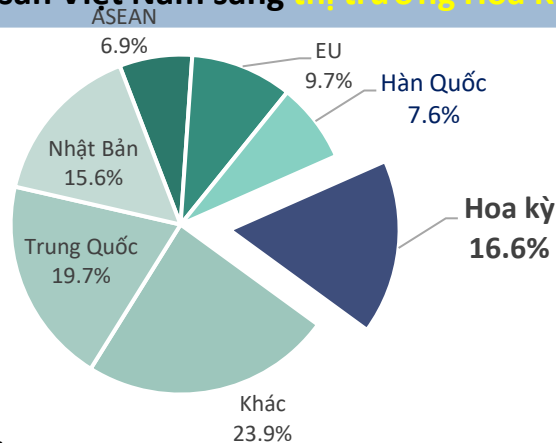
↗ Tăng **2,0%** so với T1/2025

↗ Tăng **40,1%** so với T2/2024

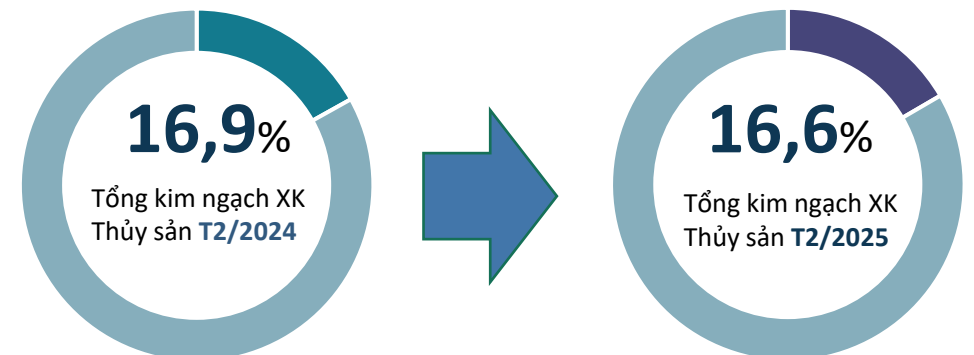
▼ Thấp hơn **42,7 triệu USD** so với bình quân năm 2024

❖ Lũy kế 2 tháng 2025 đạt **251,8** triệu USD, Đạt **11,9%** kim ngạch 2024

## Tỷ trọng giá trị Thủy sản Việt Nam sang thị trường Hoa Kỳ, T2/2025



## Biến động tỷ trọng giá trị Thủy sản VN sang thị trường Hoa Kỳ, T2/2025

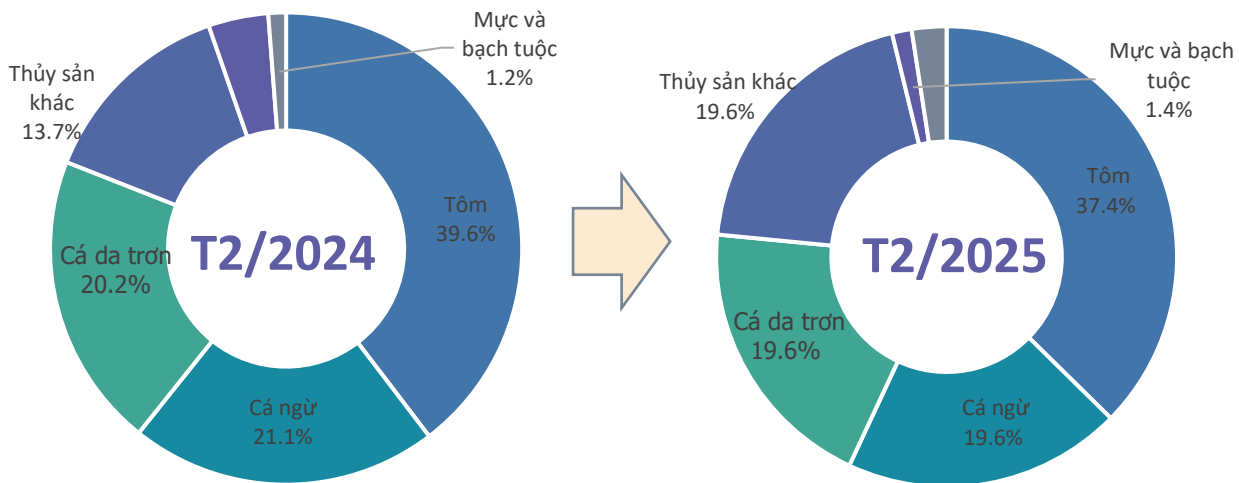




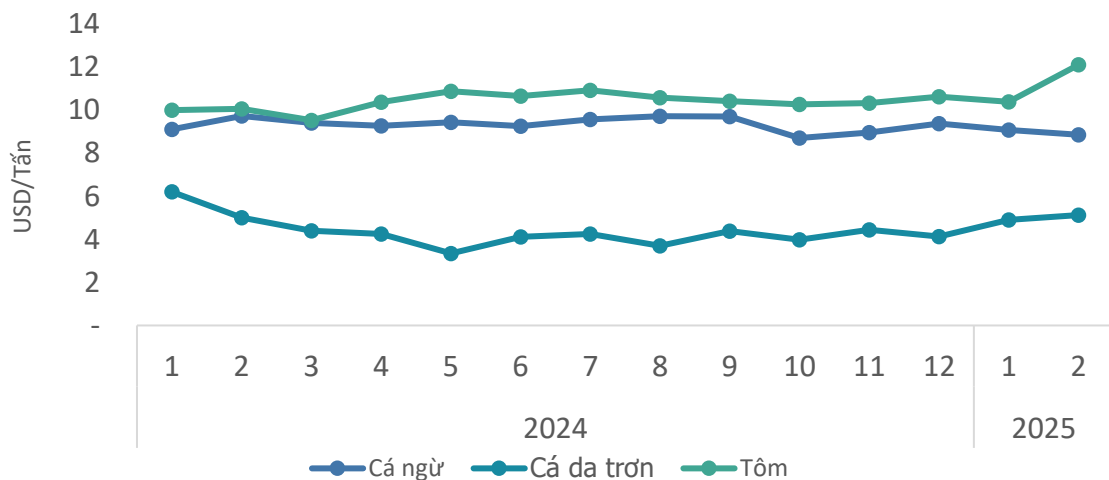


# Thủy sản

## Cơ cấu chủng loại Thủy sản XK sang thị trường Hoa Kỳ, T2/2025



## Giá Thủy sản xuất khẩu bình quân sang thị trường Hoa Kỳ, T2/2025



Nguồn: Tổng hợp từ số liệu của Cục Hải quan

## Kết quả xuất khẩu Thủy sản sang thị trường Hoa Kỳ, T2/2025



### Tôm

Kim ngạch: **40,7** Triệu USD  
 Tăng **13,4%** so với T1/2025  
 Tăng **32,1%** so với T2/2024



### Cá ngừ

Kim ngạch: **21,3** Triệu USD  
 Giảm **8,1%** so với T1/2025  
 Tăng **30,0%** so với T2/2024



### Cá da trơn

Kim ngạch: **21,4** Triệu USD  
 Tăng **29,0%** so với T1/2025  
 Tăng **35,6%** so với T2/2024

### Cá ngừ

Giá xuất khẩu bình quân trong T2/2025 ở mức **8,8** USD/kg; giảm **2,5%** so với tháng trước; và giảm **9,0%** so với cùng kỳ năm 2024.

### Cá da trơn

Giá xuất khẩu bình quân trong T2/2025 ở mức **5,1** USD/kg; tăng **4,7%** so với tháng trước; và tăng **2,4%** so với cùng kỳ năm 2024.

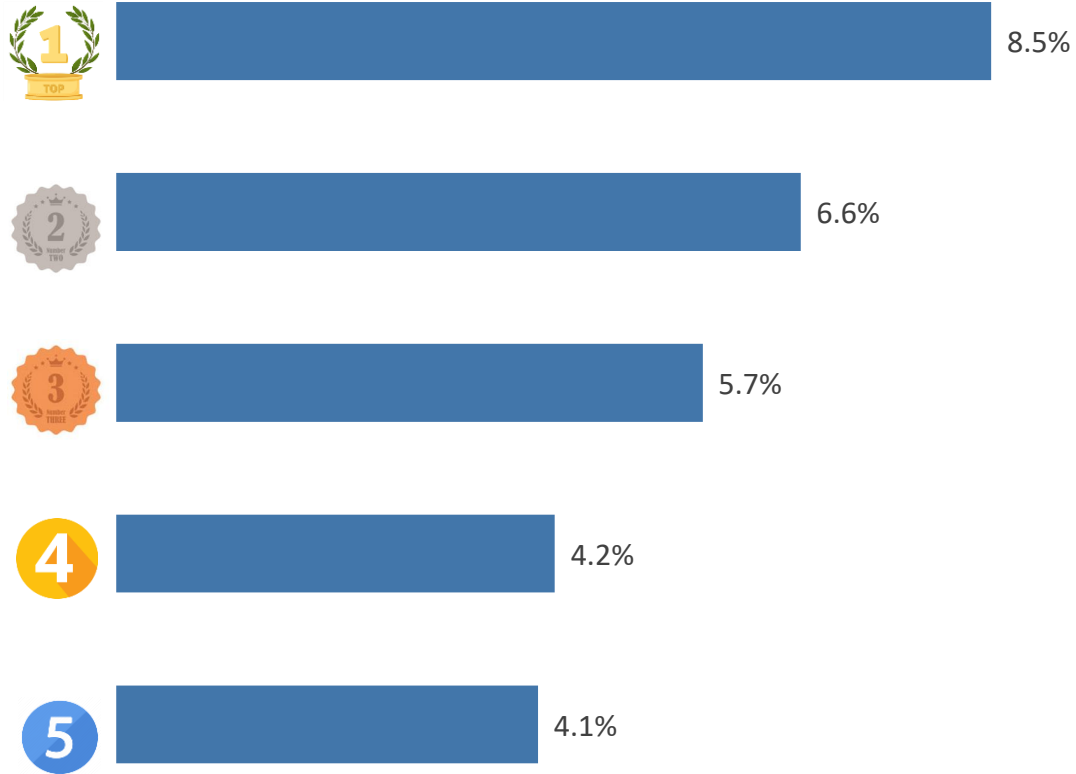
### Tôm

Giá xuất khẩu bình quân trong T2/2025 ở mức **12,1** USD/kg; tăng **16,6%** so với tháng trước; và tăng **20,3%** so với cùng kỳ năm 2024.

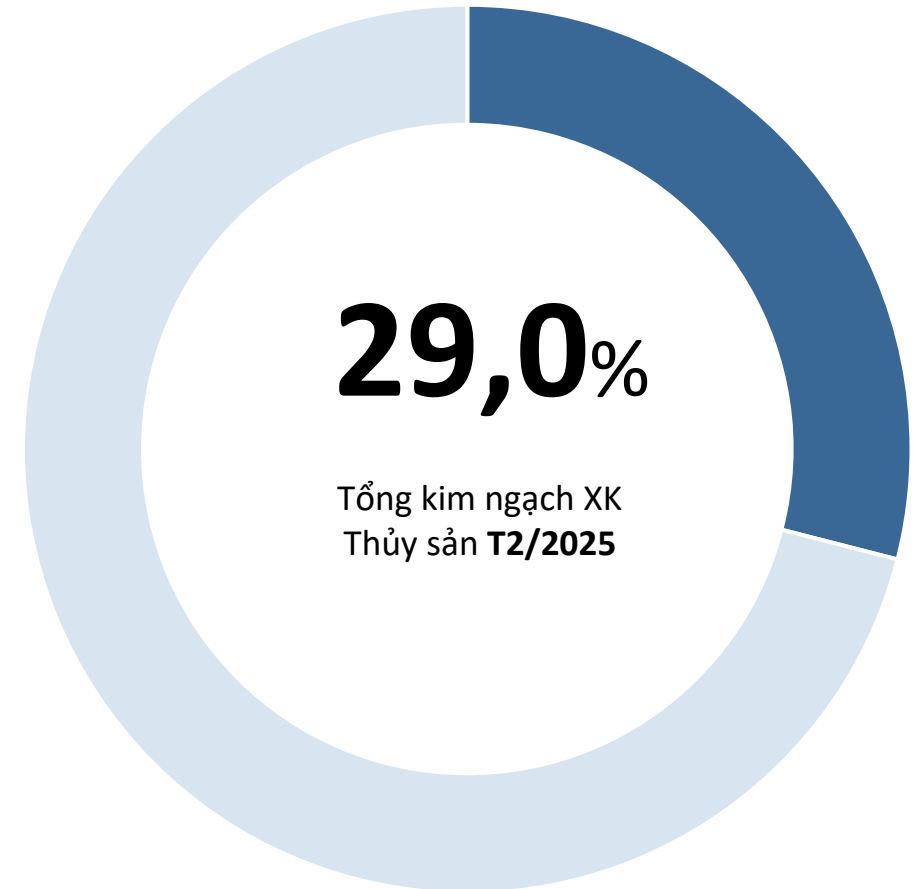


# Thủy sản

TOP 5 doanh nghiệp về kim ngạch xuất khẩu Thủy sản sang thị trường Hoa Kỳ, T2/2025



Tỷ trọng về kim ngạch của TOP 5 doanh nghiệp xuất khẩu Thủy sản sang thị trường Hoa Kỳ, T2/2025





# Thủy sản

## ĐIỂM TIN THỊ TRƯỜNG THỦY SẢN HOA KỲ

### Hoa Kỳ tăng nhập khẩu tôm đầu năm 2025

Tháng 1/2025, Hoa Kỳ nhập khẩu 71.301 tấn tôm, trị giá 631,2 triệu USD – tăng lần lượt 20% về lượng và 32% về giá trị so với cùng kỳ năm trước. Giá trung bình khoảng 8,86 USD/kg, tăng 11% so với mức 7,98 USD/kg vào tháng 1/2024. Đây là tín hiệu lạc quan sau một năm 2024 nhiều biến động, khi tổng lượng tôm nhập khẩu của Hoa Kỳ giảm 3%, còn kim ngạch giảm 6% so với năm 2023. Xu hướng phục hồi này là do Hoa Kỳ đã đưa ra kết luận rõ ràng về các cuộc điều tra chống bán phá giá và trợ cấp đối với tôm nhập khẩu từ các nước như Ấn Độ, Ecuador, Indonesia và Việt Nam, giúp thị trường ổn định hơn.

Ấn Độ, nhà cung cấp tôm chính, có sự tăng trưởng ấn tượng với sản lượng xuất sang Hoa Kỳ đạt 31.165 tấn, trị giá 267,1 triệu USD – tăng mạnh 55% về lượng và 72% về giá trị. Giá xuất trung bình đạt khoảng 8,57 USD/kg, cao hơn hơn 11% so với mức 7,76 USD/kg của cùng kỳ năm ngoái.

Ngược lại, Ecuador – nhà cung cấp lớn thứ hai – chứng kiến sự sụt giảm nhẹ với lượng nhập khẩu khoảng 15.292 tấn, tương đương 117 triệu USD, giảm lần lượt 13% và 4% so với tháng 1/2024. Tuy vậy, giá trung bình tăng lên 7,65 USD/kg, từ mức 6,90 USD/kg của năm trước.

Nguồn: Vasep, T3/2025

01

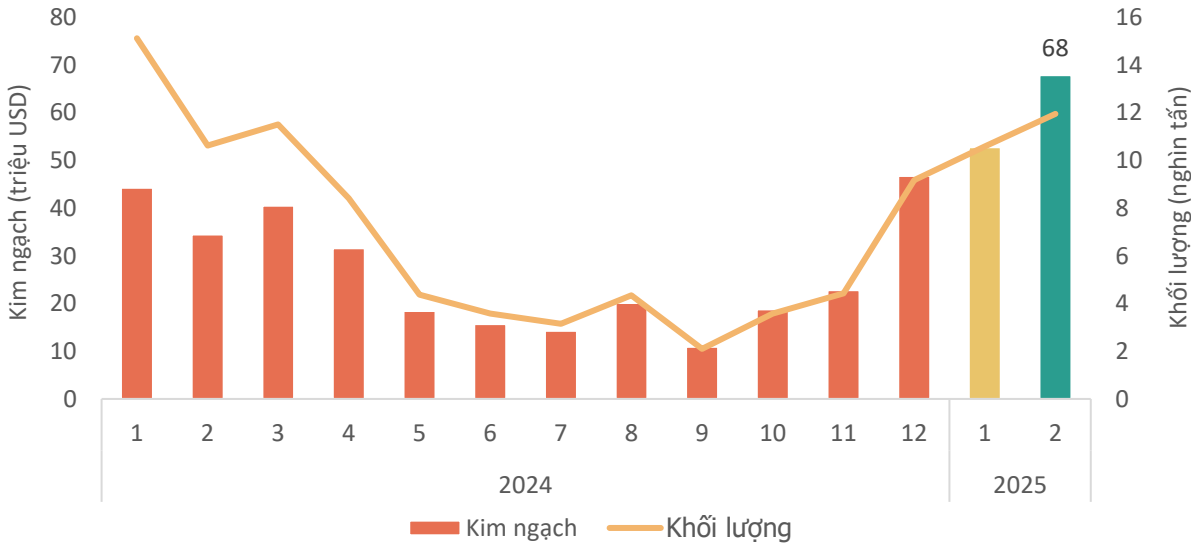


Tin liên quan



# CÀ PHÊ

## Khối lượng và giá trị cà phê xuất khẩu sang thị trường Hoa Kỳ, T2/2025



## Kết quả xuất khẩu cà phê VN sang thị trường Hoa Kỳ, T2/2025

### KIM NGẠCH

**67,9** triệu USD

➤ Tăng **28,6%** so với T1/2025

➤ Tăng **96,8%** so với T2/2024

➤ Cao hơn **41,3 triệu USD** so với bình quân theo tháng năm 2024.

❖ Giá trị xuất khẩu 2 tháng năm 2025 đạt **120,6** tr.USD, đạt **37,9%** kim ngạch 2024.

### KHỐI LƯỢNG

**12** nghìn tấn

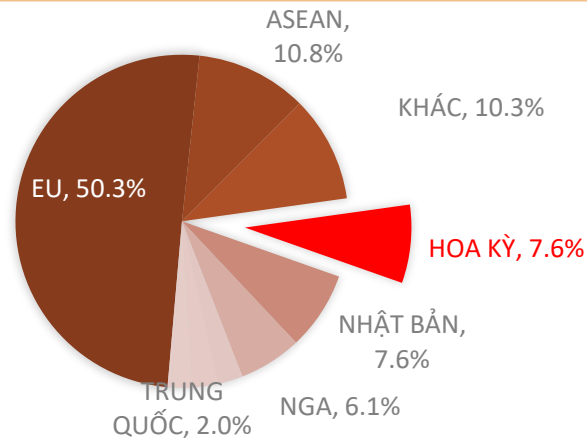
➤ Tăng **13%** so với T1/2025

➤ Tăng **12,6%** so với T2/2024

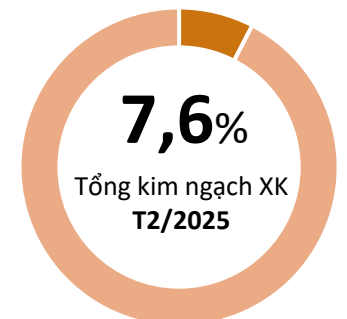
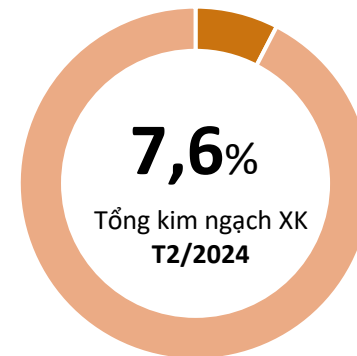
➤ Cao hơn **5,3 nghìn tấn** so với bình quân theo tháng năm 2024.

❖ Khối lượng xuất khẩu 2 tháng năm 2025 đạt **22,5** nghìn tấn, đạt **28%** lượng năm 2024.

## Tỷ trọng giá trị cà phê Việt Nam sang thị trường Hoa Kỳ, T2/2025



## Biến động tỷ trọng giá trị cà phê VN sang thị trường Hoa Kỳ, T2/2025

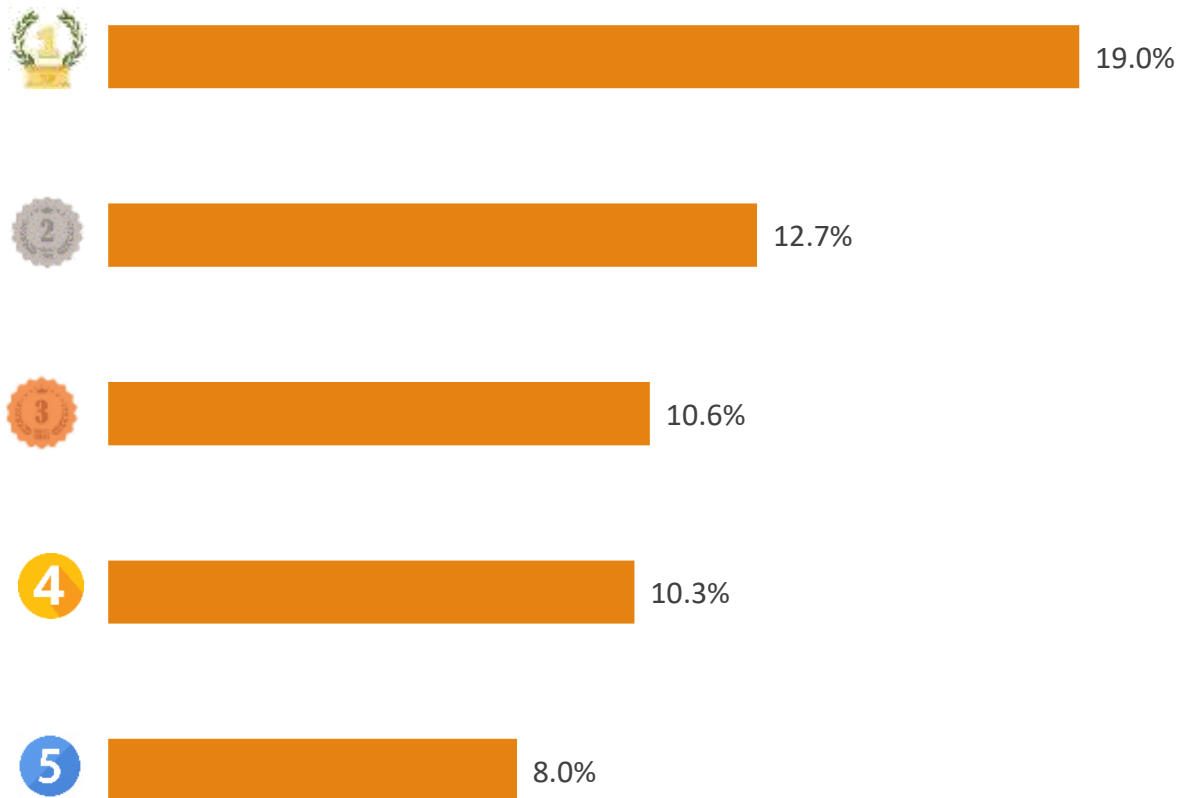




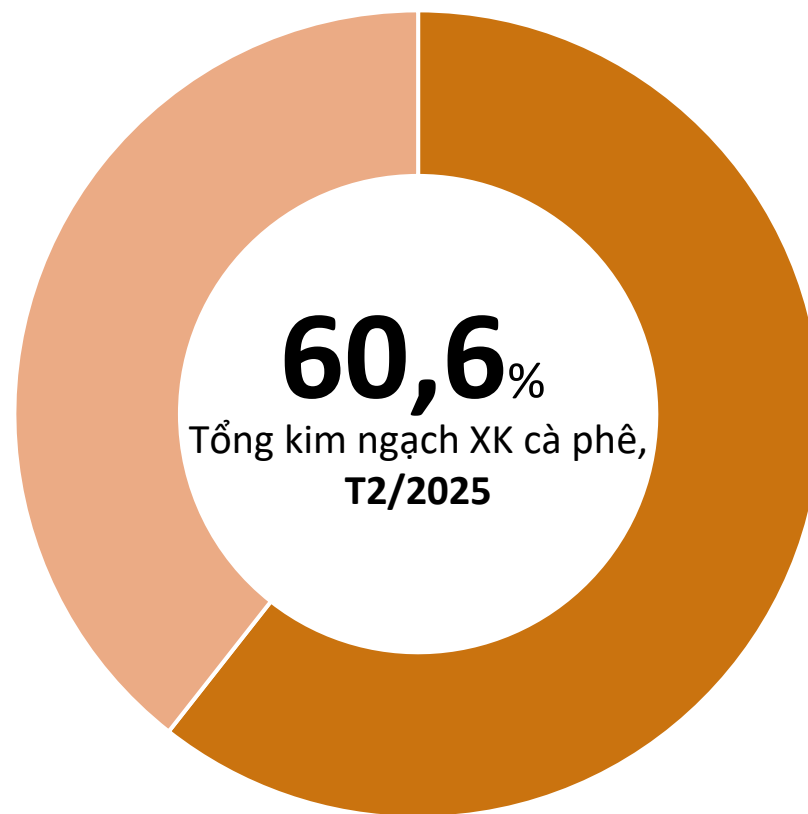


# CÀ PHÊ

## TOP 5 doanh nghiệp về kim ngạch xuất khẩu cà phê sang thị trường Hoa Kỳ, T2/2025



## Tỷ trọng về kim ngạch của TOP 5 doanh nghiệp xuất khẩu cà phê sang thị trường Hoa Kỳ, T2/2025





# CÀ PHÊ

## ĐIỂM TIN THỊ TRƯỜNG CÀ PHÊ HOA KỲ



**THUẾ NHẬP KHẨU MỚI SẼ ĐẨY CHI PHÍ CÀ PHÊ TẠI HOA KỲ TĂNG CAO.**

Hoa Kỳ công bố áp thuế nhập khẩu cà phê lần đầu tiên kể từ thời thuộc địa:

- 🏷️ Thuế 46% đối với cà phê từ **Việt Nam** (nhà xuất khẩu lớn thứ 3 sang Hoa Kỳ).
- 🏷️ Thuế 32% với **Indonesia**, và 10% với **Brazil & Colombia**.

📦 **Tác động đến ngành rang xay và chuỗi cung ứng:**

- 📈 Giá cà phê Robusta trên sàn ICE đã đạt gần \$5.390/tấn: mức thuế mới khiến chi phí có thể tăng thêm gần \$2.500/tấn.
- 🗣️👤 Tomas Araujo (StoneX): "Việt Nam là nguồn cung chính, thuế mới sẽ gây áp lực lớn đến thị trường."

☕ **Khó khăn trong việc chuyển đổi nguồn cung:**

- 🔄 Hoa Kỳ có thể chuyển sang dùng Robusta Brazil (conilon), nhưng nguồn cung hạn chế do Brazil chủ yếu trồng Arabica.
- 🌍 Châu Âu & Trung Quốc có thể hưởng lợi vì vẫn tiếp tục nhập cà phê Việt Nam với giá thấp hơn.

*Nguồn: reuters.com*



TIN LIÊN QUAN



# CÀ PHÊ

## ĐIỂM TIN THỊ TRƯỜNG CÀ PHÊ HOA KỲ



Hiệp hội Cà phê Quốc gia Hoa Kỳ (NCA) đã kêu gọi chính quyền Tổng thống Donald Trump miễn trừ thuế đối với mặt hàng cà phê. NCA cảnh báo rằng các mức thuế bổ sung đối với Canada và Mexico có thể đẩy giá cà phê tại Hoa Kỳ tăng tới 50% do không có nguồn cung thay thế ngoài nhập khẩu.

NCA hiện có hơn 200 thành viên, bao gồm các nhà nhập khẩu, xuất khẩu, giao dịch, môi giới, rang xay và bán lẻ cà phê. Theo hiệp hội này, ngành công nghiệp cà phê đóng góp 343 tỷ USD mỗi năm cho nền kinh tế Hoa Kỳ, với khoảng 75% người dân Hoa Kỳ là người uống cà phê thường xuyên.



TIN LIÊN QUAN

*Nguồn: vietstock.vn*



# HỒ TIÊU

## Khối lượng và giá trị hồ tiêu xuất khẩu sang thị trường Hoa Kỳ T2/2025



## Kết quả xuất khẩu hồ tiêu sang thị trường Hoa Kỳ T2/2025

**KIM NGẠCH**  
**23,2** triệu USD



Tăng **7%** so với T1/2025

Tăng **41%** so với T2/2024

Thấp hơn **10,1 triệu USD** so với bình quân theo tháng năm 2024

❖ Lũy kế 2 tháng 2025 đạt 44,9 tr.USD, đạt **11%** kim ngạch 2024

**KHỐI LƯỢNG**  
**3,06** nghìn tấn



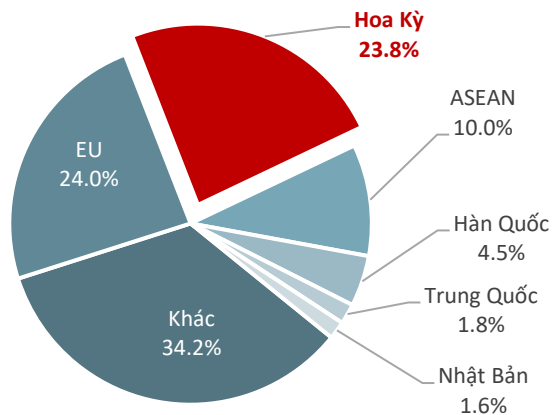
Tăng **8%** so với T1/2025

Giảm **22%** so với T2/2024

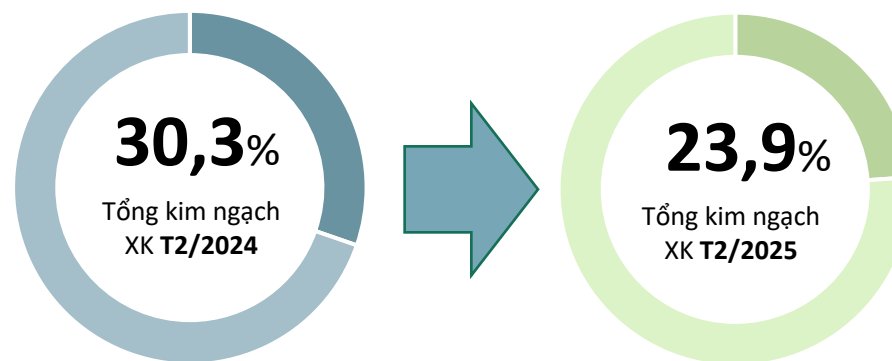
Thấp hơn **2,9 nghìn tấn** so với bình quân theo tháng năm 2024

❖ Lũy kế 2 tháng 2025 đạt 5,9 nghìn tấn, đạt **8%** khối lượng năm 2024

## Tỷ trọng giá trị hồ tiêu của Việt Nam sang thị trường Hoa Kỳ T2/2025



## Biến động tỷ trọng giá trị hồ tiêu của VN sang thị trường Hoa Kỳ T2/2025

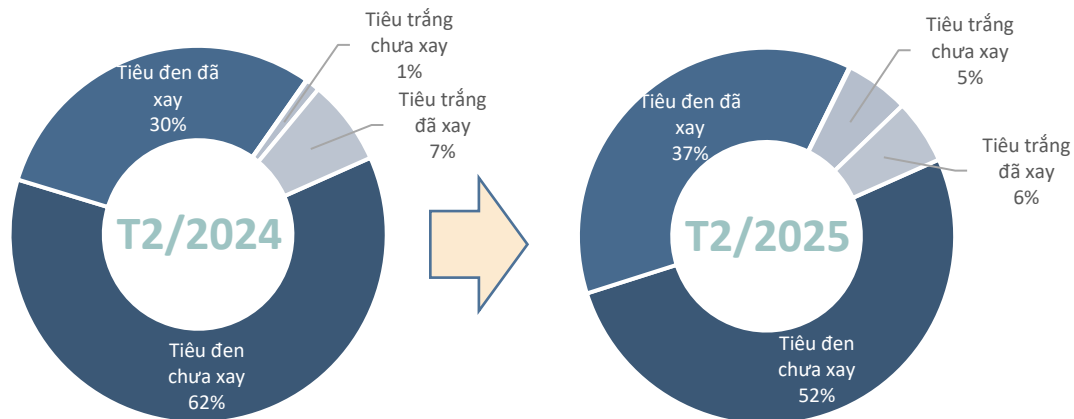






# HỒ TIÊU

## Cơ cấu chủng loại hồ tiêu xuất khẩu sang thị trường Hoa Kỳ T2/2025



## Kết quả xuất khẩu hồ tiêu sang thị trường Hoa Kỳ T2/2025



### Tiêu đen chưa xay

Kim ngạch: **12,01** triệu USD

Giảm **3%** so với T1/2025

Tăng **19%** so với T2/2024



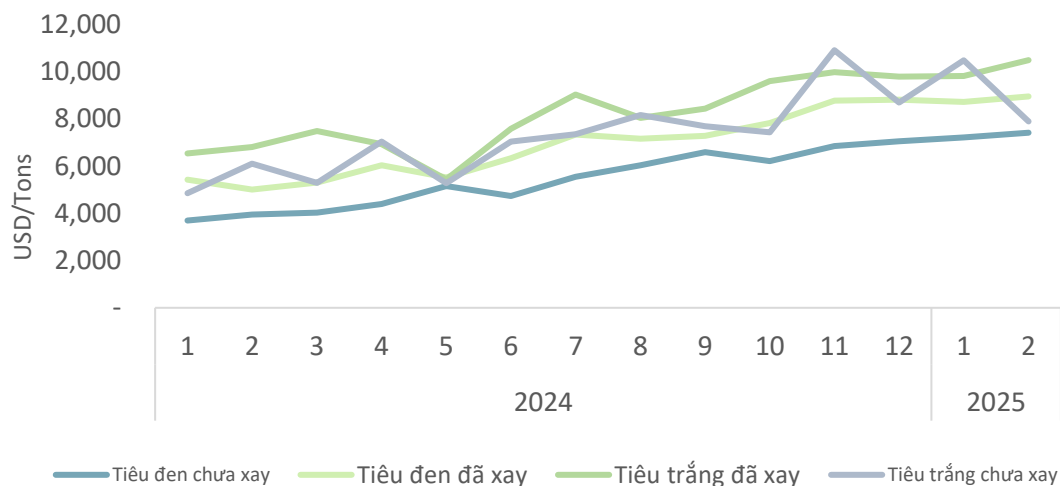
### Tiêu đen đã xay

Kim ngạch: **8,6** triệu USD

Tăng **8%** so với T1/2025

Tăng **74%** so với T2/2024

## Giá hồ tiêu xuất khẩu bình quân sang thị trường Hoa Kỳ T2/2025



### Tiêu đen chưa xay

Giá xuất khẩu bình quân trong T2/2025 ở mức **7.411** USD/tấn; **tăng 2,8%** so với tháng trước; và **tăng 87,9%** so với cùng kỳ năm 2024.

### Tiêu đen đã xay

Giá xuất khẩu bình quân trong T2/2025 ở mức **8.946** USD/tấn; **tăng 2,7%** so với tháng trước; và **tăng 78,8%** so với cùng kỳ năm 2024.

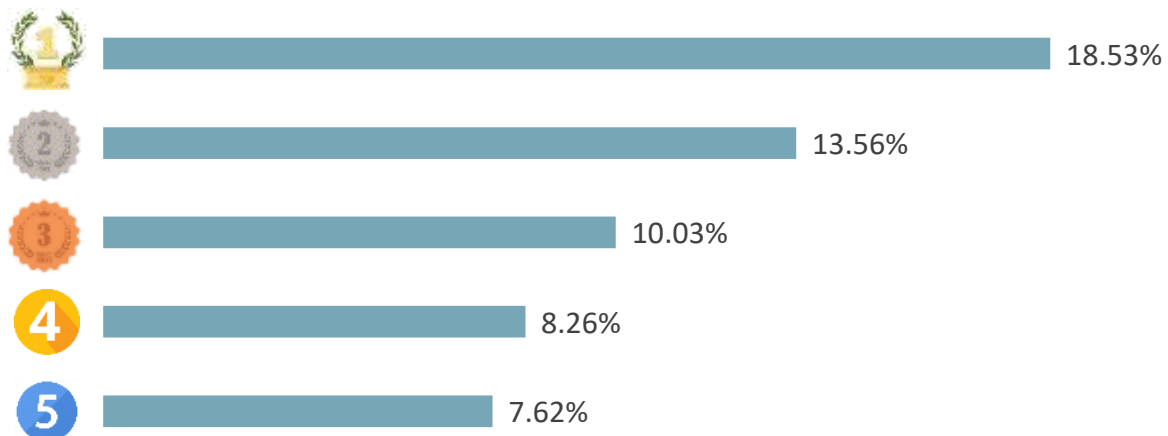
### Tiêu trắng đã xay

Giá xuất khẩu bình quân trong T2/2025 ở mức **10.482** USD/tấn; **tăng 6,8%** so với tháng trước; và **tăng 54,1%** so với cùng kỳ năm 2024.

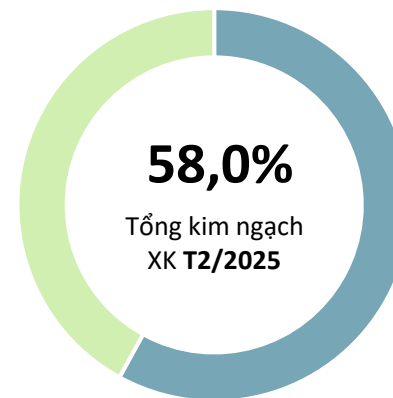


# HỒ TIÊU

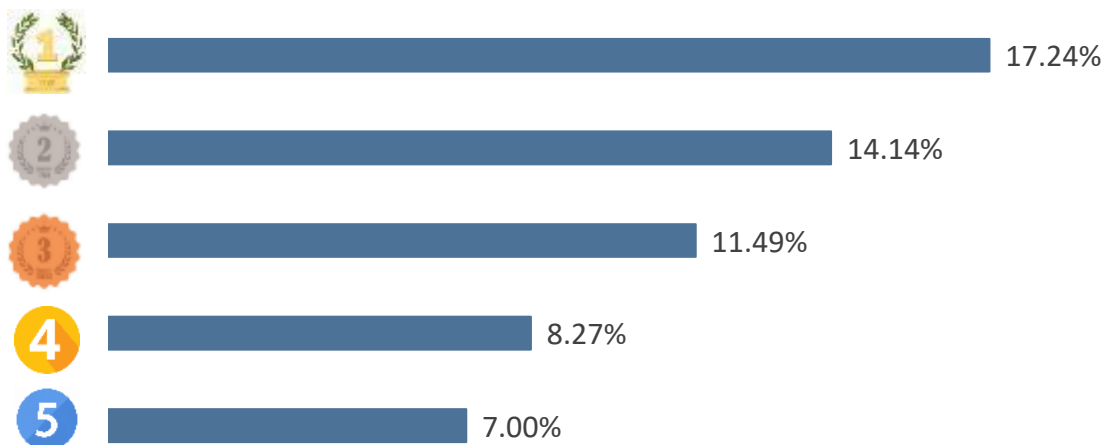
## TOP 5 doanh nghiệp về kim ngạch xuất khẩu T2/2024



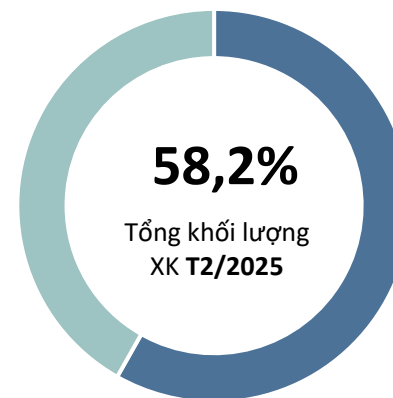
## Tỷ trọng về kim ngạch của TOP 5 doanh nghiệp xuất khẩu T2/2024



## TOP 5 doanh nghiệp về khối lượng xuất khẩu T2/2024



## Tỷ trọng về khối lượng của TOP 5 doanh nghiệp xuất khẩu T2/2024





Năm 2024, Hoa Kỳ đã nhập khẩu 97.974 tấn hồ tiêu, tăng 41,9% so với năm 2023. Đây cũng là năm nhập khẩu hồ tiêu cao nhất từ trước đến nay của quốc gia này.

Việt Nam là nhà cung cấp chính hồ tiêu cho Hoa Kỳ, đạt 75.602 tấn, chiếm 77,2% và tăng 41,8% so với năm trước. Tiếp theo là các quốc gia: Ấn Độ: 7.750 tấn, chiếm 7,9% thị phần; Indonesia: 7.708 tấn, chiếm 7,9% thị phần; Brazil: 3.704 tấn, chiếm 3,8% thị phần.

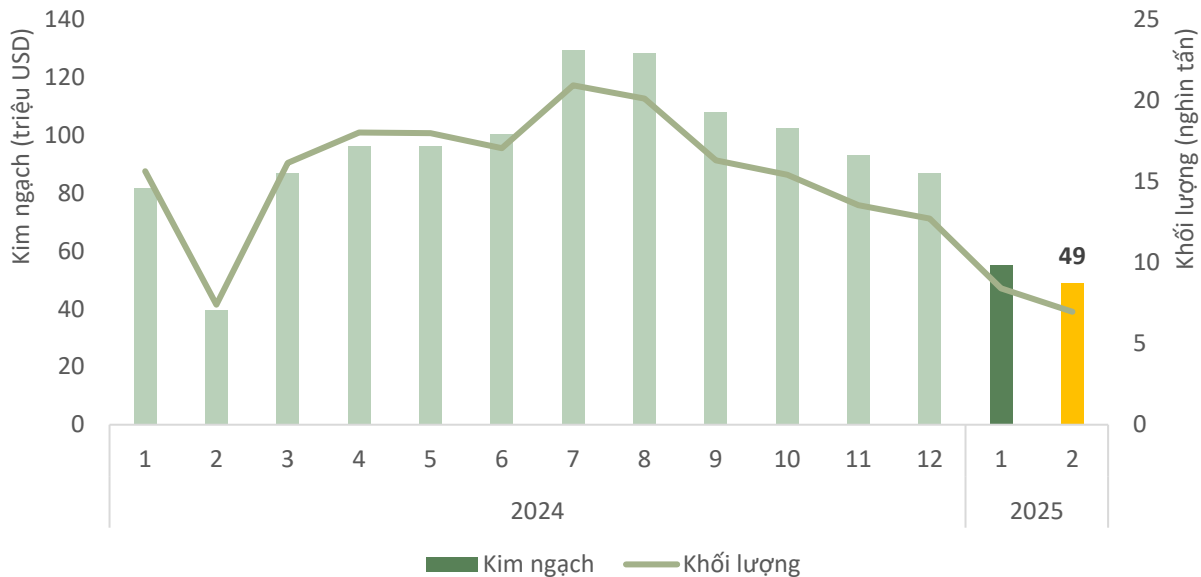
*Nguồn: Hiệp hội hồ tiêu và cây gia vị Việt Nam*





# ĐIỀU

## Khối lượng và giá trị điều xuất khẩu sang thị trường Hoa Kỳ, T02/2025



## Kết quả xuất khẩu điều sang thị trường Hoa Kỳ, T02/2025

**KIM NGẠCH**  
**48,7** triệu USD

↘ Giảm **11,6%** so với T02/2025

↗ Tăng **23,1%** so với T02/2024

↓ Thấp hơn **47 triệu USD** so với bình quân theo tháng năm 2024

❖ Lũy kế 02 tháng đầu năm 2025 đạt **103,8 tr.USD**, đạt **9%** kim ngạch năm 2024

**KHỐI LƯỢNG**  
**6,96** nghìn tấn

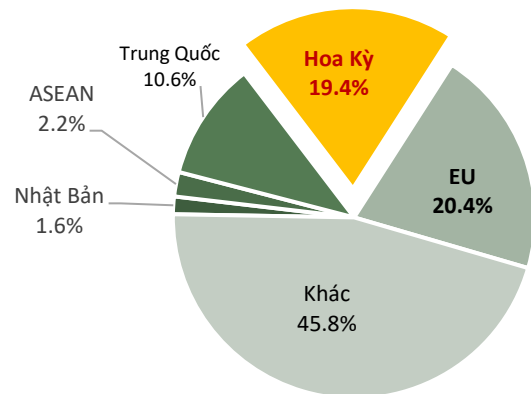
↘ Giảm **17,1%** so với T02/2025

↘ Giảm **6,0%** so với T02/2024

↓ Thấp hơn **9,0 nghìn tấn** so với bình quân theo tháng năm 2024

❖ Lũy kế 02 tháng đầu năm 2025 đạt **13,4 nghìn tấn**, đạt **8%** khối lượng năm 2024

## Tỷ trọng giá trị điều của Việt Nam sang thị trường Hoa Kỳ, T02/2025



## Biến động tỷ trọng giá trị điều của Việt Nam sang thị trường Hoa Kỳ, T02/2025

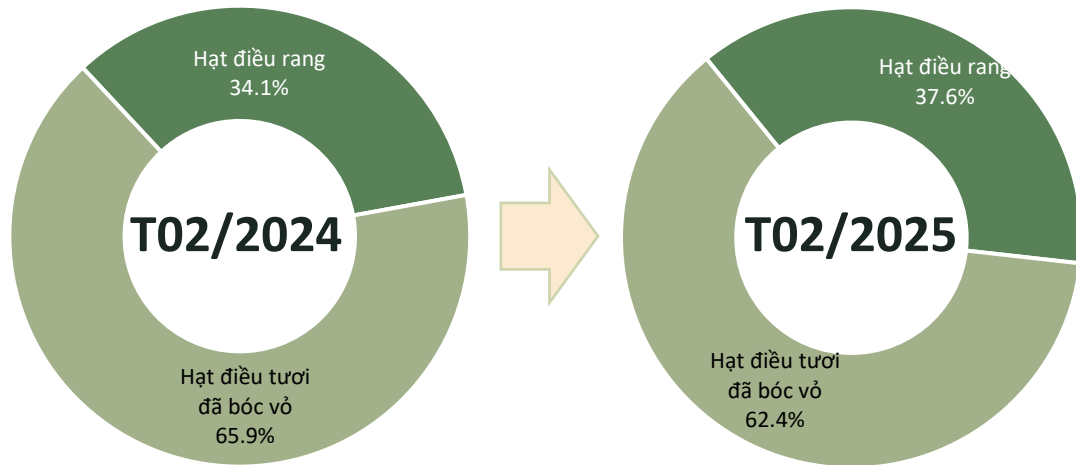




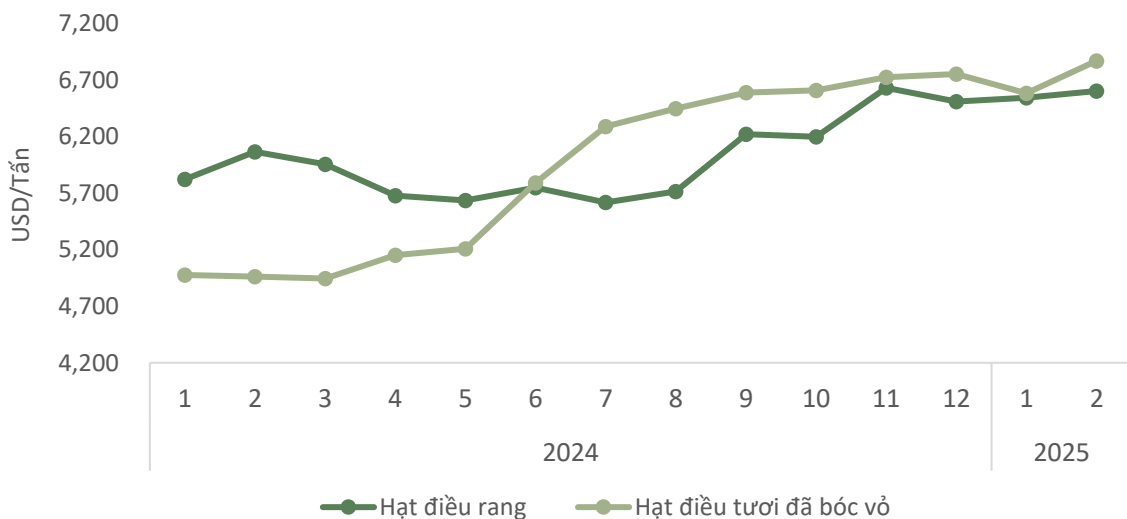


# ĐIỀU

## Cơ cấu chủng loại điều xuất khẩu sang thị trường Hoa Kỳ, T02/2025



## Giá điều xuất khẩu bình quân sang thị trường Hoa Kỳ, T02/2025



Nguồn: Tổng hợp từ số liệu của Cục Hải quan

## Kết quả xuất khẩu điều sang thị trường Hoa Kỳ, T02/2025



### Điều tươi đã bóc vỏ

Kim ngạch: **30,4** triệu USD  
 Giảm **30%** so với T02/2025  
 Tăng **17%** so với T02/2024



### Điều rang

Kim ngạch: **18,3** triệu USD  
 Tăng **59%** so với T02/2025  
 Tăng **36%** so với T02/2024

### Điều tươi đã bóc vỏ

Giá xuất khẩu bình quân trong T02/2025 ở mức **6.869** USD/tấn; **tăng 4,4%** so với tháng trước; và **tăng 38%** so với cùng kỳ năm 2024.

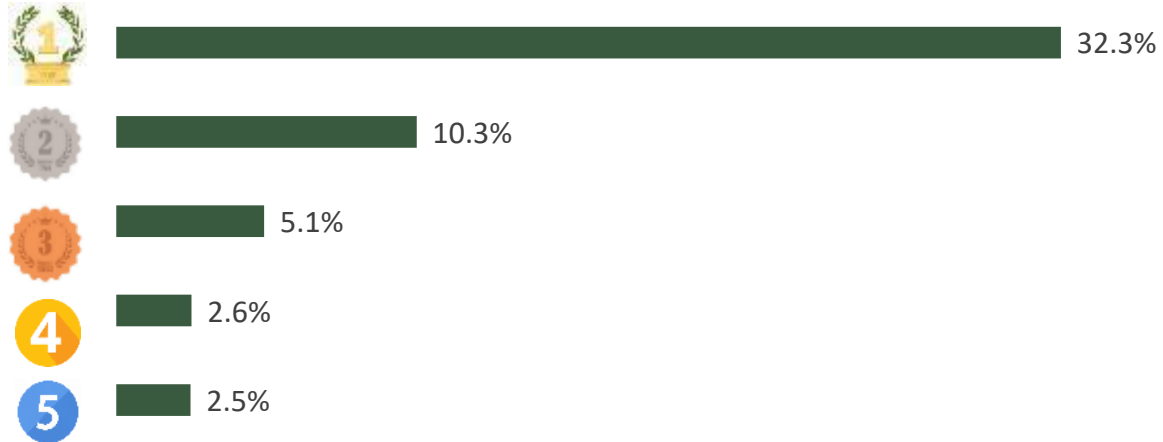
### Điều rang

Giá xuất khẩu bình quân trong T02/2025 ở mức **6.601** USD/tấn; **tăng 0,9%** so với tháng trước; và **tăng 8,9%** so với cùng kỳ năm 2024.

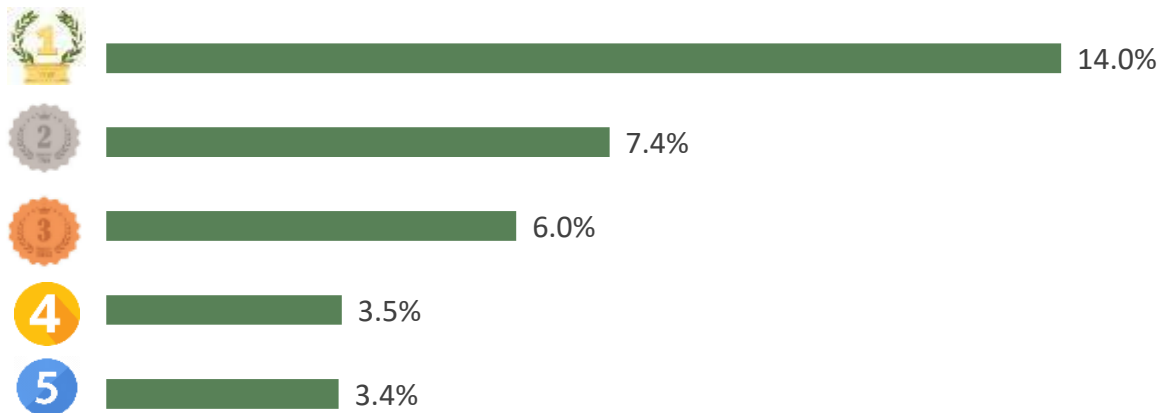


# ĐIỀU

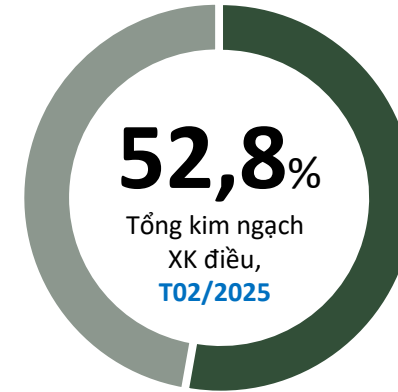
## TOP 5 doanh nghiệp về kim ngạch xuất khẩu sang thị trường Hoa Kỳ, T02/2025



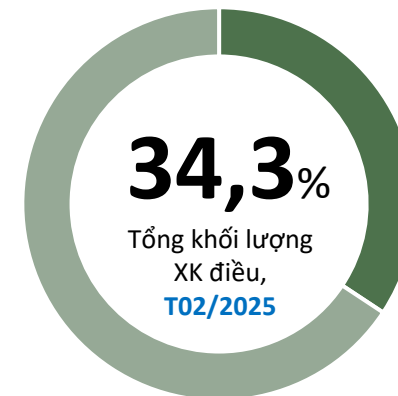
## TOP 5 doanh nghiệp về khối lượng xuất khẩu sang thị trường Hoa Kỳ, T02/2025



## Tỷ trọng về kim ngạch của TOP 5 doanh nghiệp xuất khẩu sang thị trường Hoa Kỳ, T02/2025



## Tỷ trọng về khối lượng của TOP 5 doanh nghiệp xuất khẩu sang thị trường Hoa Kỳ, T02/2025





### Ngành điều Việt Nam trước nguy cơ áp thuế từ Hoa Kỳ

Chính quyền Hoa Kỳ công bố sẽ áp thuế lên đến 46% đối với hàng hóa nhập khẩu từ Việt Nam, gây lo ngại cho các doanh nghiệp xuất khẩu, trong đó có ngành điều. Dù chưa có danh mục mặt hàng cụ thể, ngành điều vẫn đối mặt với nguy cơ bị ảnh hưởng nếu mức thuế tối thiểu 10% được áp dụng, do chi phí sản xuất và vận chuyển tăng cao.

Tuy nhiên, Hiệp hội Điều Việt Nam nhận định khả năng hạt điều chịu mức thuế cao là thấp vì sản phẩm này không cạnh tranh trực tiếp với ngành sản xuất nội địa Hoa Kỳ. Nếu thuế suất quá cao, ngành bán lẻ thực phẩm Hoa Kỳ cũng sẽ bị tác động do giá tăng.

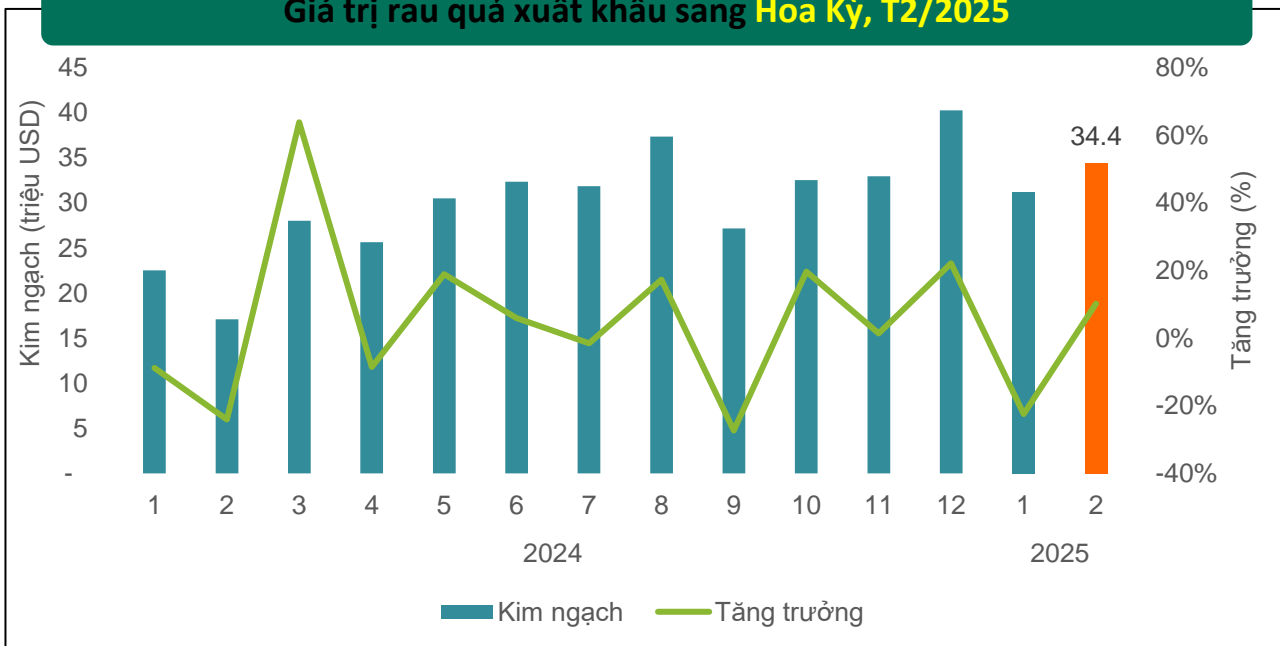
Trước thách thức này, ngành điều Việt Nam cần sự phối hợp chặt chẽ giữa Nhà nước và doanh nghiệp để thích ứng và phát triển bền vững, đồng thời chuẩn bị cho các kịch bản bất lợi có thể xảy ra.





# RAU QUẢ (XUẤT KHẨU)

## Giá trị rau quả xuất khẩu sang Hoa Kỳ, T2/2025



## Kết quả xuất khẩu rau quả sang Hoa Kỳ, T2/2025

KIM NGẠCH



34,4

triệu USD

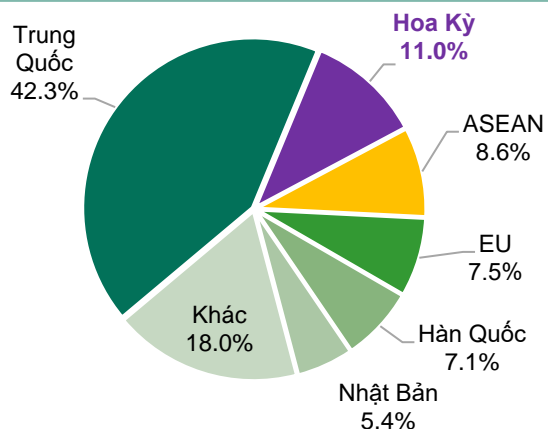
Tăng **10,2%** so với T1/2025

Tăng **101,4%** so với T2/2024

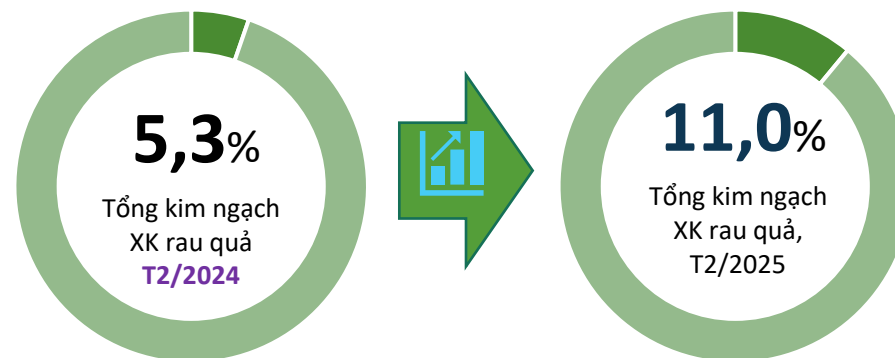
Cao hơn **4,4 triệu USD** so với bình quân theo tháng năm 2024

Lũy kế 2 tháng đầu năm 2025 đạt **65,6 triệu USD**, đạt **18,2%** kim ngạch 2024

## Tỷ trọng giá trị rau quả Việt Nam sang Hoa Kỳ, T2/2025



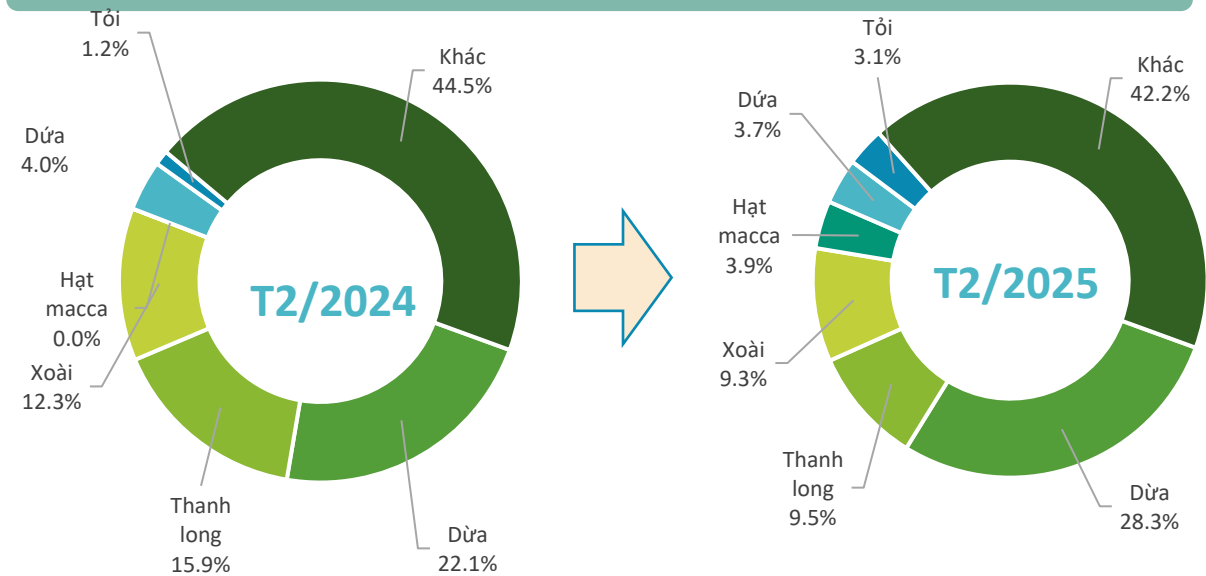
## Biến động tỷ trọng giá trị rau quả VN sang Hoa Kỳ, T2/2025





# RAU QUẢ (XUẤT KHẨU)

## Cơ cấu chủng loại rau quả xuất khẩu sang Hoa Kỳ, T2/2025



### Xoài

Kim ngạch: **3,2** triệu USD  
Giảm **4,2%** so với T1/2025  
Tăng **52,6%** so với T2/2024



### Hạt macca

Kim ngạch: **1,3** triệu USD  
Tăng **15,9%** so với T1/2025  
Gấp **2132** lần so với T2/2024

## Kết quả xuất khẩu rau quả sang Hoa Kỳ, T2/2025



### Dừa

Kim ngạch: **9,7** triệu USD  
Tăng **31,4%** so với T1/2025  
Tăng **157,3%** so với T2/2024



### Thanh long

Kim ngạch: **3,3** triệu USD  
Giảm **3,8%** so với T1/2025  
Tăng **20,0%** so với T2/2024



### Dứa

Kim ngạch: **1,3** triệu USD  
Giảm **5,6%** so với T1/2025  
Tăng **86,1%** so với T2/2024



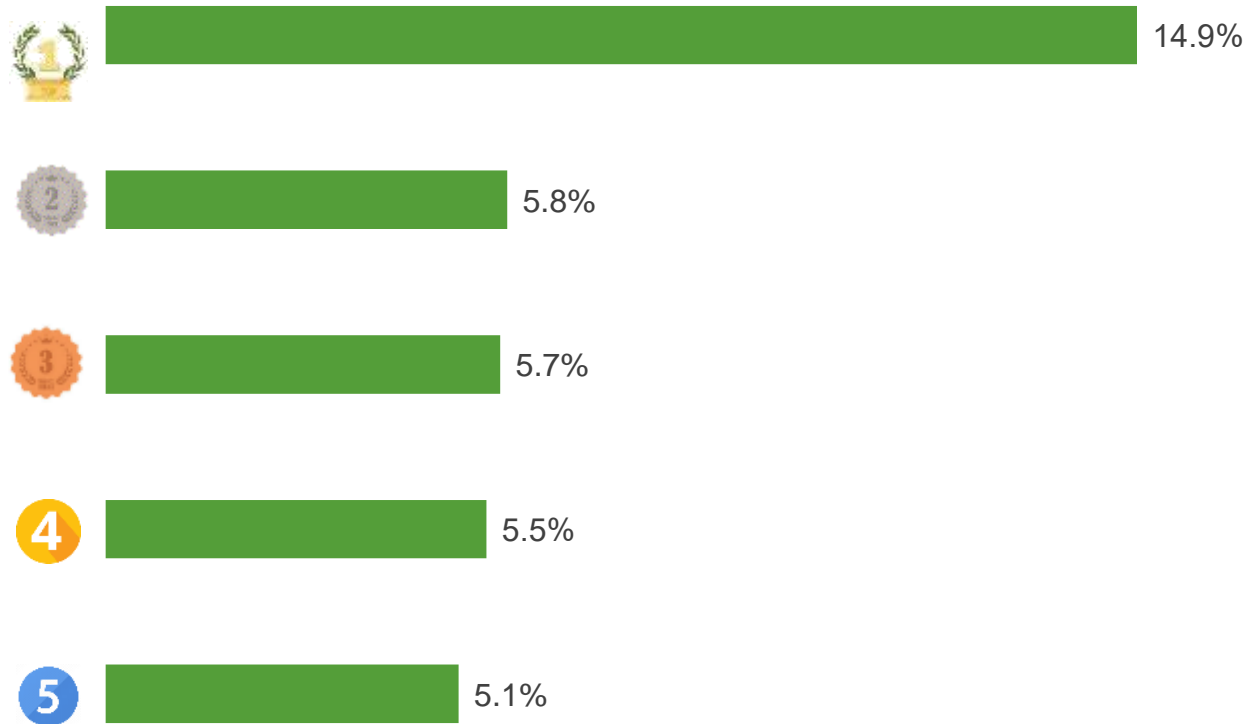
### Tỏi

Kim ngạch: **1,1** triệu USD  
Tăng **19,6%** so với T1/2025  
Tăng **438,8%** so với T2/2024

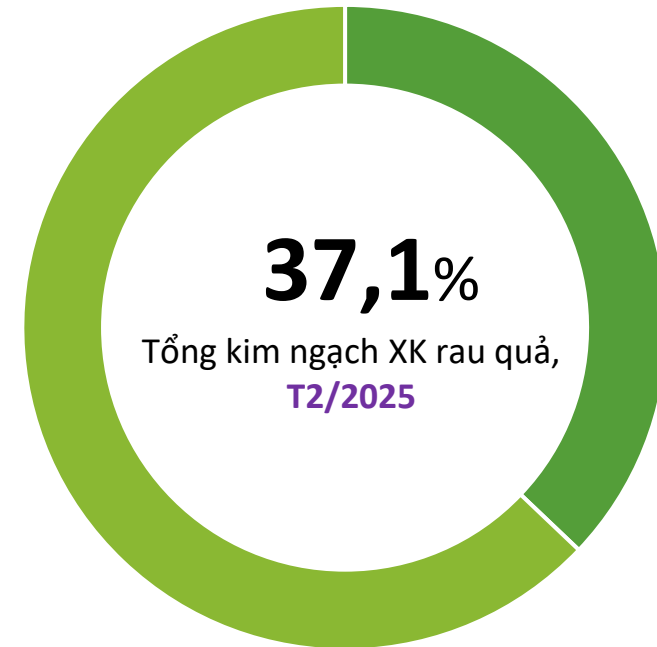


# RAU QUẢ (XUẤT KHẨU)

TOP 5 doanh nghiệp về kim ngạch xuất khẩu  
sang Hoa Kỳ, T2/2025



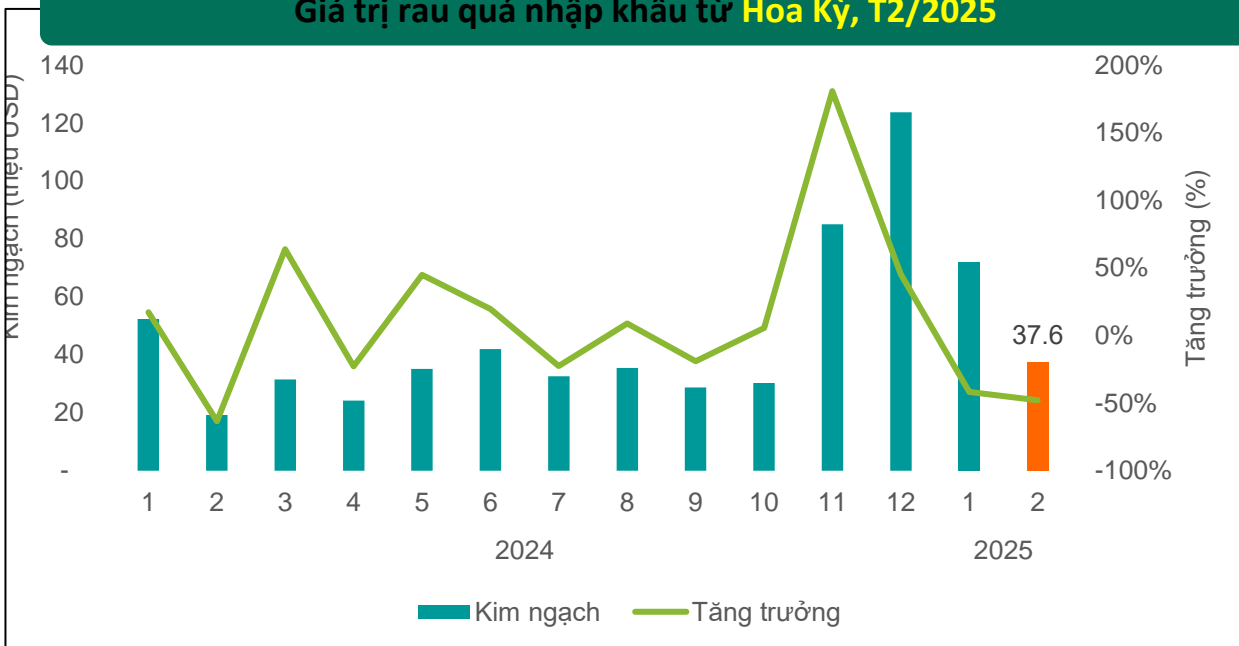
Tỷ trọng về kim ngạch của TOP 5 doanh nghiệp xuất khẩu  
sang Hoa Kỳ, T2/2025





# RAU QUẢ (NHẬP KHẨU)

## Giá trị rau quả nhập khẩu từ Hoa Kỳ, T2/2025



## Kết quả nhập khẩu rau quả từ Hoa Kỳ, T2/2025

KIM NGẠCH



# 37,6

triệu USD

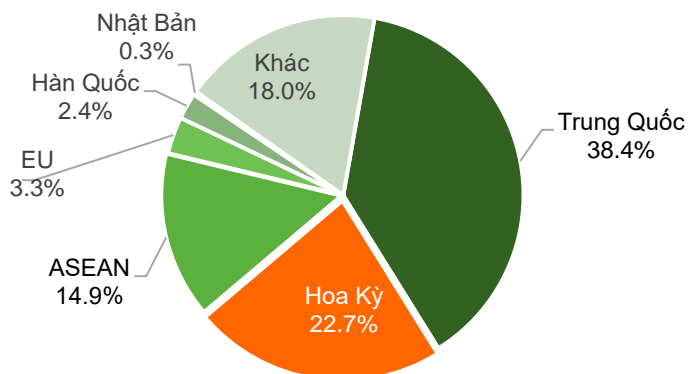
Giảm **47,9%** so với T1/2025

Tăng **95,7%** so với T2/2024

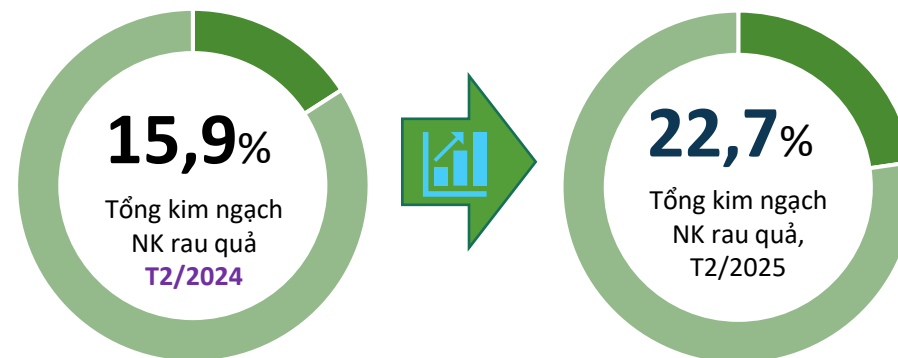
Thấp hơn **7,7 triệu USD** so với bình quân theo tháng năm 2024

Lũy kế 2 tháng đầu năm 2025 đạt **109,7 triệu USD**, đạt **20,2%** kim ngạch 2024

## Tỷ trọng giá trị rau quả NK từ Hoa Kỳ, T2/2025



## Biến động tỷ trọng giá trị NK rau quả từ Hoa Kỳ, T2/2025





1

### Rau quả Việt Nam có thể ít bị ảnh hưởng khi Hoa Kỳ áp thuế mới

Năm 2024 kim ngạch xuất khẩu của ngành rau quả của Việt Nam đạt 7,4 tỷ USD, tăng 3 tỷ USD so với năm 2023. Tuy nhiên, kim ngạch xuất khẩu sang thị trường Hoa Kỳ chỉ chiếm 360 triệu USD. Vì vậy, việc Hoa Kỳ công bố áp thuế nhập khẩu 46% đối với sản phẩm từ Việt Nam, không ảnh hưởng lớn đến hoạt động sản xuất kinh doanh và xuất khẩu của ngành rau quả.

*Nguồn: 24h.com.vn*

2

### Việt Nam và Hoa Kỳ nỗ lực mở cửa thị trường các sản phẩm nông sản

Theo Đại sứ Đặc mệnh toàn quyền Hoa Kỳ tại Việt Nam, vấn đề cân bằng thương mại nông sản hai chiều là một trọng tâm được Tổng thống Donald Trump quan tâm. Hoa Kỳ mong muốn Việt Nam mở cửa thị trường để có thể cạnh tranh công bằng hơn. Theo Bộ trưởng Bộ Nông nghiệp và Môi trường – ông Đỗ Đức Duy, với nền tảng hợp tác vững chắc, thương mại nông sản hai chiều không còn là vướng mắc quá lớn giữa hai bên. Về việc mở cửa thị trường đối với quýt, Bộ đã dự thảo điều kiện nhập khẩu, dự kiến hoàn thành vào tháng 3/2025, tạo tiền đề để mở cửa thị trường cho quýt Hoa Kỳ trong vụ thu hoạch sắp tới. Đối với mận và chanh vàng, Việt Nam đang bố trí thêm nguồn lực để triển khai đồng thời cấp phép cả hai sản phẩm. Dự thảo báo cáo Phân tích nguy cơ dịch hại (PRA) sẽ được gửi trong tháng 4 và 5/2025.

*Nguồn: Vnbusiness.vn*



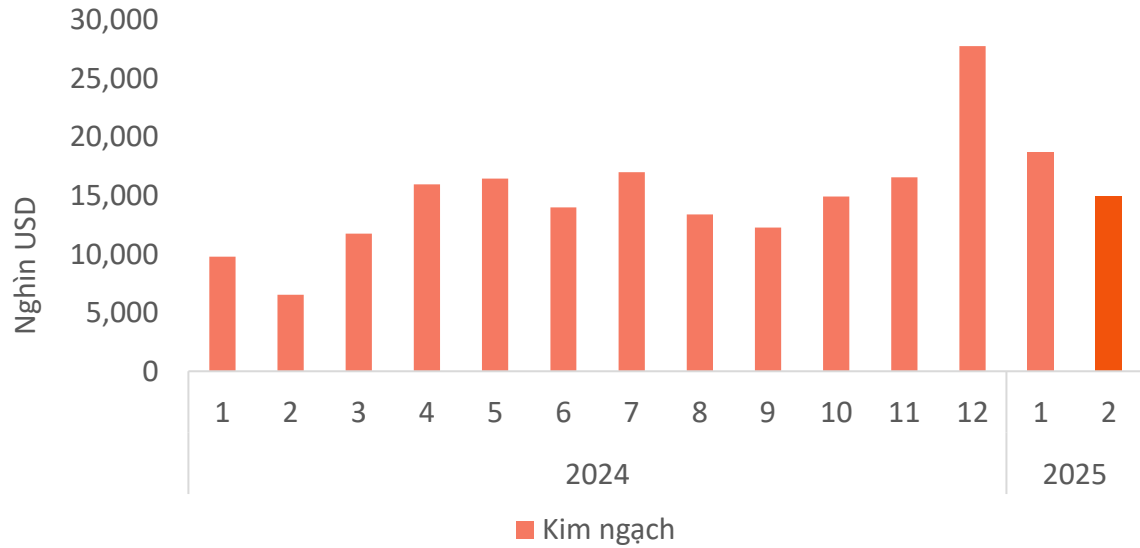
Tin liên quan



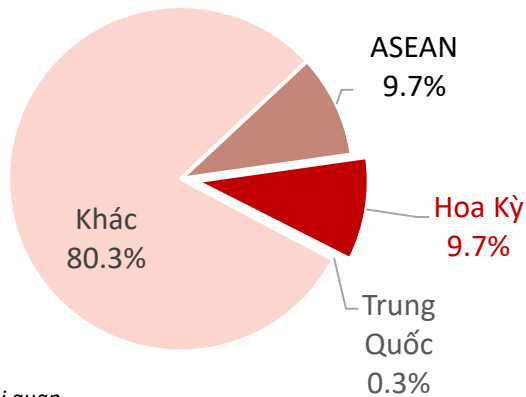


# THỊT VÀ SP TỪ THỊT (NK)

## Giá trị nhập khẩu thịt và SP từ thịt từ thị trường Hoa Kỳ T2/2025



## Tỷ trọng giá trị nhập khẩu thịt và SP từ thịt của Việt Nam sang thị trường Hoa Kỳ T2/2025



## Kết quả nhập khẩu thịt và SP từ thịt từ thị trường Hoa Kỳ T2/2025

### KIM NGẠCH



**14,97**  
Triệu USD

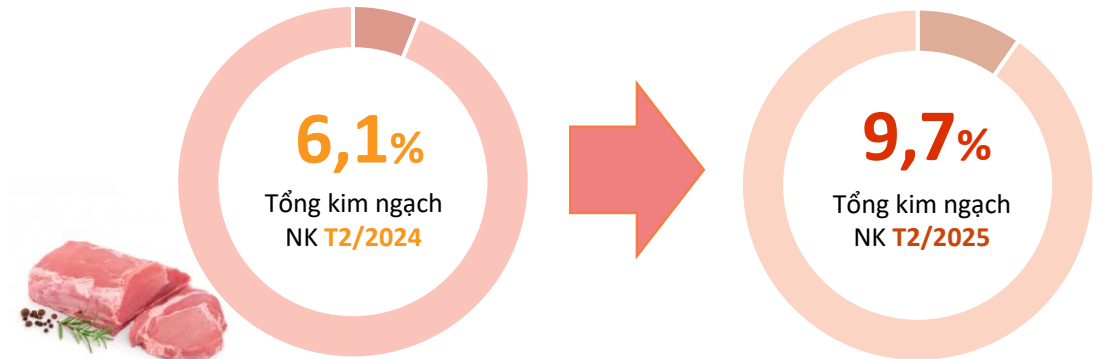
↘ Giảm **16,9%** so với T1/2025

↗ Tăng **163,1%** so với T2/2024

↗ Cao hơn **6,9 triệu USD** so với bình quân theo tháng năm 2024

◇ Lũy kế 2 tháng 2025 đạt **32,8 triệu USD**, đạt **34,3%** kim ngạch 2024

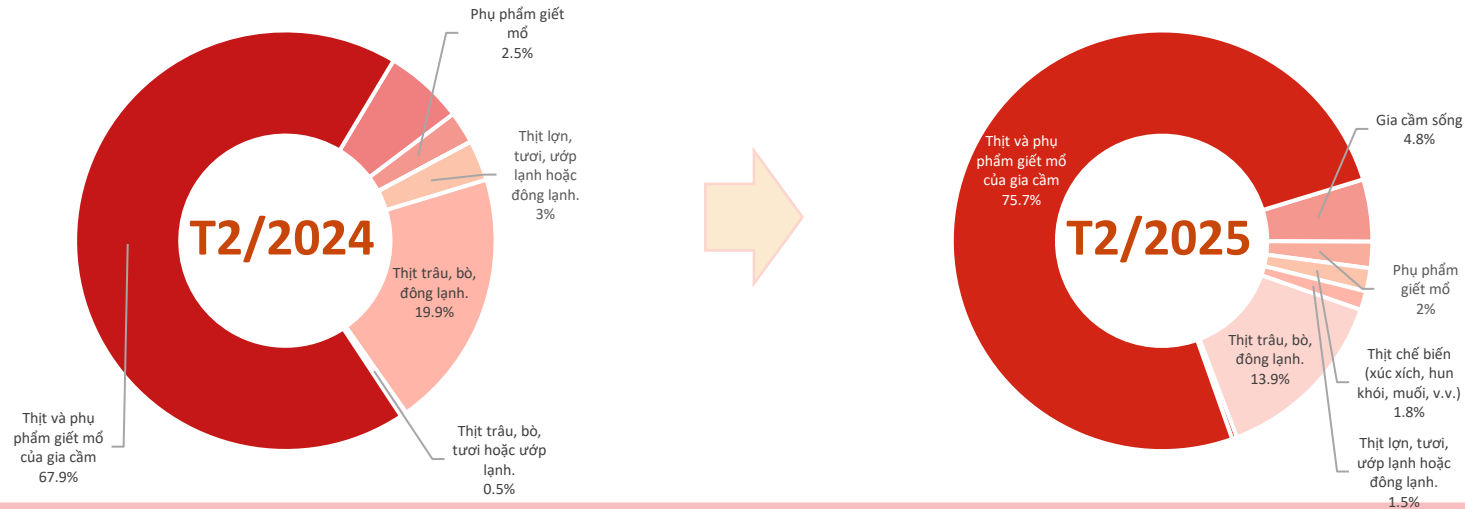
## Biến động tỷ trọng giá trị nhập khẩu thịt và SP từ thịt của Việt Nam từ thị trường Hoa Kỳ T2/2025





# THỊT VÀ SP TỪ THỊT

## Cơ cấu chủng loại thịt và SP từ thịt NK từ thị trường Hoa Kỳ T2/2025



## Kết quả NK thịt và SP từ thịt từ thị trường Hoa Kỳ T2/2025



### Thịt và phụ phẩm giết mổ của gia cầm

Kim ngạch: **11,3** triệu USD

Giảm **23,8%** so với T1/2025

Tăng **154,7%** so với T2/2024



### Thịt trâu, bò đông lạnh

Kim ngạch: **2,08** triệu USD

Giảm **14,1%** so với T1/2025

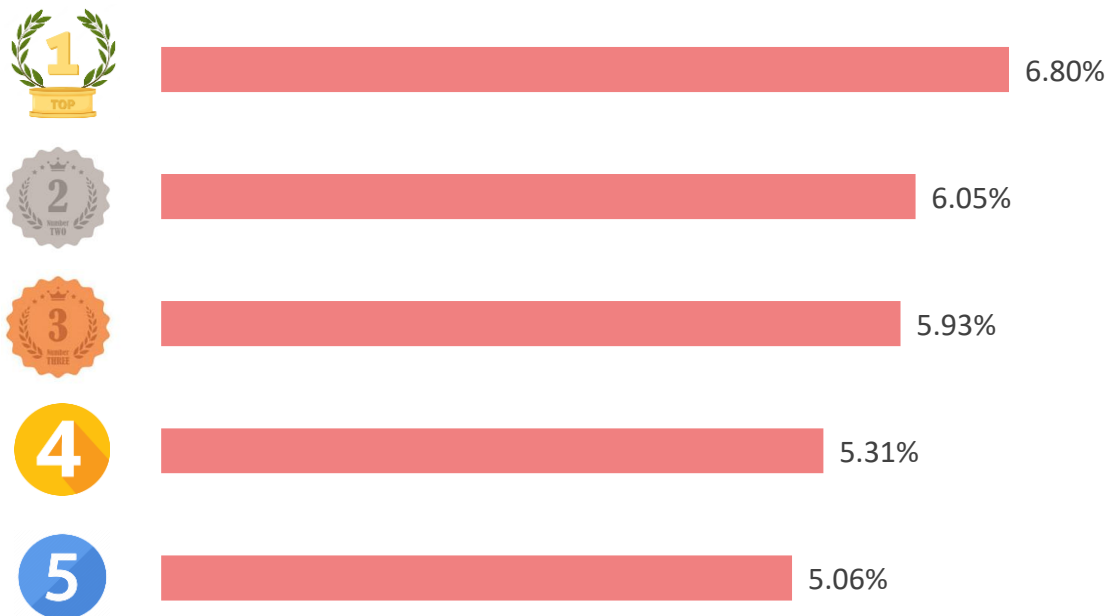
Tăng **59,1%** so với T2/2024

Nguồn: Tổng hợp từ số liệu của Cục Hải quan

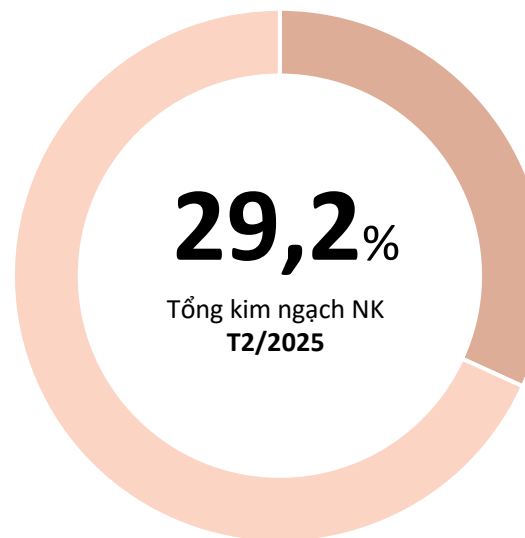


# THỊT VÀ SP TỪ THỊT

TOP 5 doanh nghiệp có kim ngạch nhập khẩu thịt và SP từ thịt lớn nhất từ thị trường Hoa Kỳ T2/2025



Tỷ trọng về kim ngạch của TOP 5 doanh nghiệp nhập khẩu lớn nhất từ thị trường Hoa Kỳ T2/2025





# THỊT VÀ SP TỪ THỊT

## ĐIỂM TIN THỊ TRƯỜNG THỊT VÀ SP TỪ THỊT HOA KỲ



Theo USDA, lượng thịt bò nhập khẩu của Hoa Kỳ dự kiến đạt đỉnh vào năm 2025 ở mức khoảng 2 triệu tấn trước khi giảm xuống còn 1,36 triệu tấn vào năm 2029 do đàn gia súc phục hồi và sản lượng trong nước tăng. Xuất khẩu thịt bò của Hoa Kỳ dự kiến giảm đến năm 2027 xuống dưới 1 triệu tấn, sau đó phục hồi lên hơn 1,4 triệu tấn vào năm 2030.

USDA cũng nhấn mạnh rằng sản xuất thịt bò của Hoa Kỳ tuân theo chu kỳ 8–12 năm, với sản lượng đạt đỉnh 13,1 triệu tấn vào năm 2022 và dự kiến giảm xuống 11,3 triệu tấn vào năm 2027 và sẽ tăng trở lại vào năm 2034. Khi sản lượng giảm, nhập khẩu thịt bò tăng nhưng sẽ giảm mạnh từ năm 2029 khi sản xuất trong nước phục hồi.

*Nguồn: Agromeat.com*

Tại Hoa Kỳ, hoạt động buôn bán thịt bò đang có sự thay đổi trong bối cảnh thuế nhập khẩu của Hoa Kỳ gia tăng. Hàn Quốc đang được yêu cầu dỡ bỏ lệnh hạn chế nhập khẩu gia súc già từ Hoa Kỳ trong khi các mức thuế trả đũa từ EU và Canada sẽ ảnh hưởng đến hoạt động xuất khẩu.

*Nguồn: Tridge.com*



Tin liên quan





# THỊT VÀ SP TỪ THỊT

## ĐIỂM TIN THỊ TRƯỜNG THỊT VÀ SP TỪ THỊT HOA KỲ



Doanh số xuất khẩu thịt bò của Hoa Kỳ sang Trung Quốc đã giảm mạnh, chỉ đạt 54 tấn trong tuần kết thúc vào ngày 20/3. Nguyên nhân chính là do giấy phép xuất khẩu từ các cơ sở chế biến thịt tại Hoa Kỳ hết hạn vào ngày 16/3 và chưa được gia hạn. Bên cạnh đó, căng thẳng thương mại gia tăng khi Trung Quốc công bố áp thuế cao hơn đối với thịt nhập khẩu từ Hoa Kỳ, làm giảm tính cạnh tranh của sản phẩm trên thị trường. Trước thời điểm hết hạn giấy phép, doanh số thịt bò Hoa Kỳ sang Trung Quốc duy trì ở mức trên 2.000 tấn/tuần, nhưng hiện nay các giao dịch mới bị đình trệ do tình trạng bất ổn về chính sách thương mại.

*Nguồn: Agromeat.com*



Tin liên quan

Ý kiến góp ý, xin vui lòng gửi đến:

**TRUNG TÂM THÔNG TIN VÀ DỊCH VỤ NÔNG NGHIỆP VÀ MÔI TRƯỜNG**  
VIỆN CHIẾN LƯỢC, CHÍNH SÁCH NÔNG NGHIỆP VÀ MÔI TRƯỜNG

Địa chỉ: *Số 16 Thụy Khuê, P. Thụy Khuê, Q. Tây Hồ, Hà Nội*

Email: [thongtinthitruong@ipsard.gov.vn](mailto:thongtinthitruong@ipsard.gov.vn); [info@agro.gov.vn](mailto:info@agro.gov.vn)

Website: <http://agro.gov.vn/>



Xem thêm báo cáo