

Số Tháng 2/2026



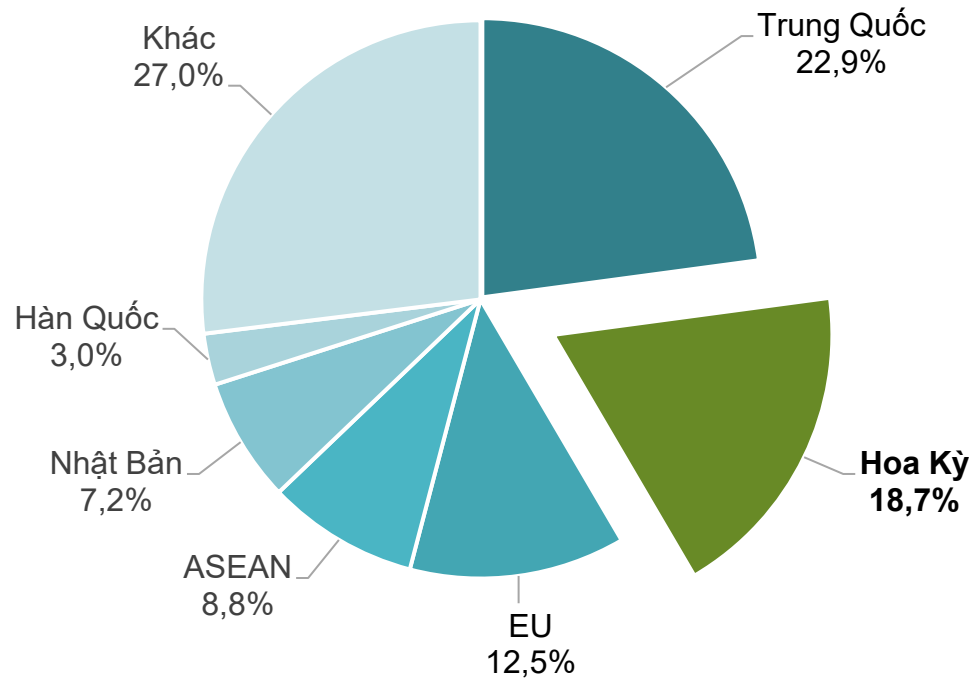
# BÁO CÁO TÌNH HÌNH XUẤT NHẬP KHẨU NÔNG LÂM THỦY SẢN

## THỊ TRƯỜNG HOA KỲ

Thực hiện: AGREINFOS

# TÌNH HÌNH XUẤT NHẬP KHẨU NÔNG LÂM THỦY SẢN VIỆT NAM SANG THỊ TRƯỜNG HOA KỲ KỲ THÁNG 1/2026

Tỷ trọng xuất khẩu NLTS sang thị trường Hoa Kỳ, T1/2026

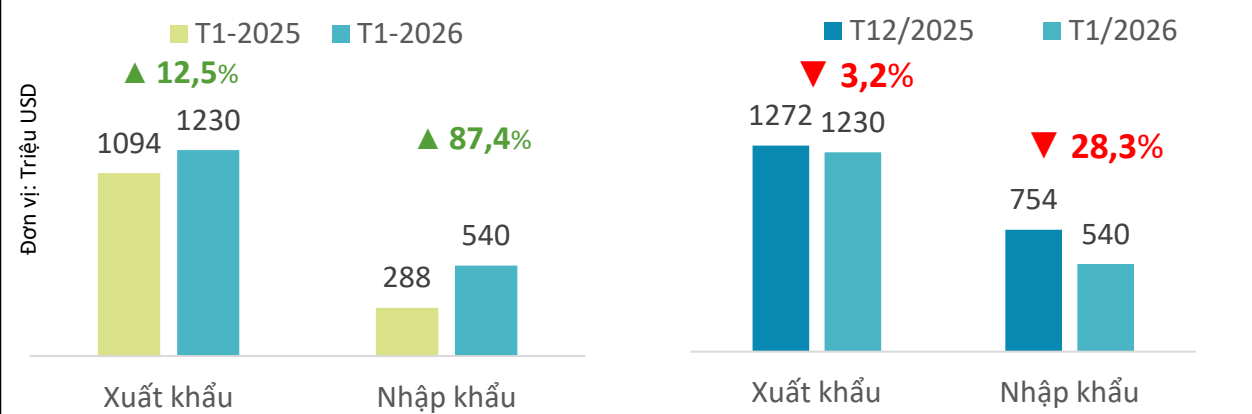


Biến động tỷ trọng xuất khẩu NLTS sang thị trường Hoa Kỳ, T1/2026 so với T12/2025 và T1/2025

Thị trường	Giá trị (triệu USD)	So với T12/2025	So với T1/2025
Trung Quốc	1.506	▼ 2,9%	▲ 5,0%
<b>Hoa Kỳ</b>	<b>1.230</b>	<b>▼ 0,5%</b>	<b>▼ 3,3%</b>
EU	824	▲ 0,8%	▲ 0,3%
ASEAN	578	▲ 1,6%	▲ 0,6%
Nhật Bản	474	▲ 0,9%	▼ 0,5%
Hàn Quốc	196	▲ 0,1%	▼ 1,1%
<b>Tổng XK</b>	<b>6.583</b>		

# TÌNH HÌNH XUẤT NHẬP KHẨU NÔNG LÂM THỦY SẢN VIỆT NAM SANG THỊ TRƯỜNG HOA KỲ THÁNG 1/2026

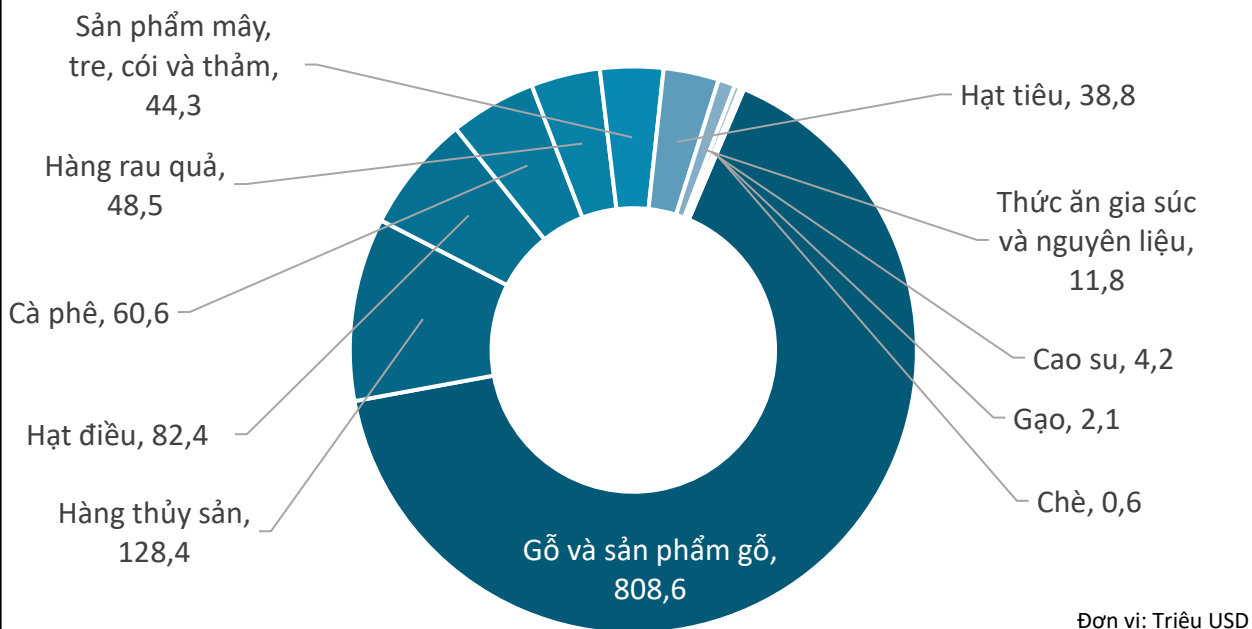
## Kim ngạch xuất khẩu và nhập khẩu NLTS Việt Nam - Hoa Kỳ, T1/2026



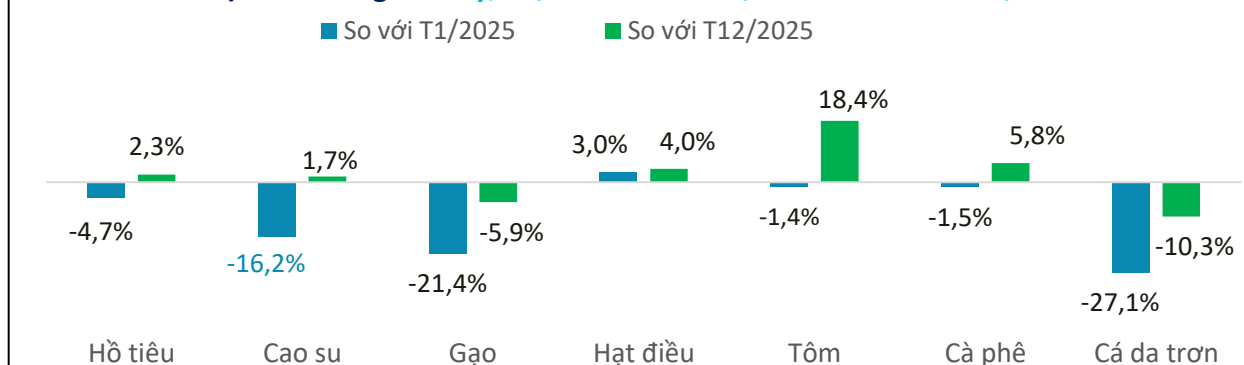
## Biến động giá trị xuất khẩu NLTS chính sang Hoa Kỳ, T1/2026 so với T12/2025



## Kim ngạch xuất khẩu NLTS chính Việt Nam sang Hoa Kỳ, T1/2026



## Biến động giá xuất khẩu bình quân của một số sản phẩm NLTS chính của Việt Nam sang Hoa Kỳ, T1/2026 so với T1/2025 và so với T12/2025



# TIN NỔI BẬT

## Mỹ nâng thuế toàn cầu lên 15%

Ngày 20/2/2026, sau khi Tòa án Tối cao Mỹ bác bỏ các mức thuế do Tổng thống Donald Trump áp theo Đạo luật IEEPA, ông Trump đã nhanh chóng ban hành mức thuế đối ứng toàn cầu mới 10% theo Section 122 của Đạo luật Thương mại 1974. Một ngày sau, ông tiếp tục phát tín hiệu nâng mức thuế này lên 15%. Theo quy định, thuế theo Section 122 chỉ có hiệu lực tối đa 150 ngày, trừ khi Nhà Trắng sử dụng công cụ pháp lý khác để kéo dài hoặc thay thế.

Với Việt Nam, mức thuế toàn cầu 15% được đánh giá là tích cực hơn so với mức gần 20% từng áp dụng trước đó, đồng thời thấp hơn đáng kể so với mức 40% với hàng hóa có nghi vấn quá cảnh. Nhờ vậy, áp lực chi phí đối với các doanh nghiệp xuất khẩu vào Mỹ có thể giảm bớt, hỗ trợ hoạt động kinh doanh và tâm lý thị trường trong ngắn hạn. Một số nhóm hàng như nông nghiệp, dược phẩm, thiết bị điện tử và hàng tuân thủ USMCA vẫn nằm trong diện được loại trừ.

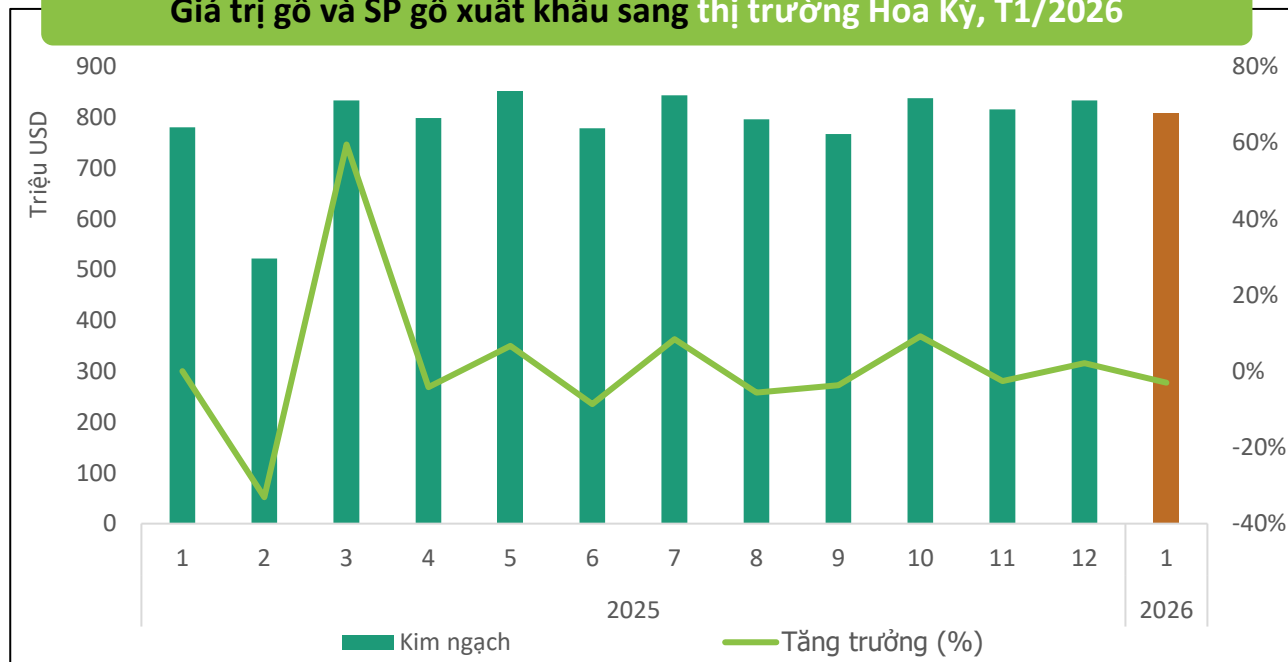
Tuy nhiên, việc Mỹ áp một mức thuế đồng loạt cho nhiều quốc gia cũng có thể làm thu hẹp lợi thế cạnh tranh tương đối của Việt Nam so với các đối thủ xuất khẩu, nhất là trong các ngành như dệt may và thủy sản. Các công ty chứng khoán nhận định tác động lần này có thể nhẹ hơn giai đoạn trước nhờ mức thuế thực tế thấp hơn, thời hạn áp dụng ngắn hơn và doanh nghiệp Việt Nam đã có sự thích nghi từ năm 2025. Dù vậy, rủi ro vẫn còn do chính sách thương mại Mỹ tiếp tục biến động và khả năng Washington sẽ quay lại áp thuế theo từng quốc gia, đặc biệt với Trung Quốc.





# GỖ VÀ SẢN PHẨM GỖ

## Giá trị gỗ và SP gỗ xuất khẩu sang thị trường Hoa Kỳ, T1/2026



## Kết quả xuất khẩu gỗ và SP gỗ sang thị trường Hoa Kỳ, T1/2026

### KIM NGẠCH



# 809

triệu USD

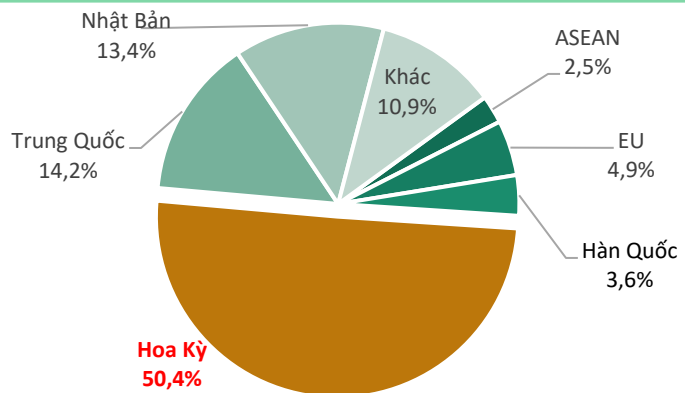
↘ Giảm **3,0%** so với T12/2025

↗ Tăng **3,6%** so với T1/2025

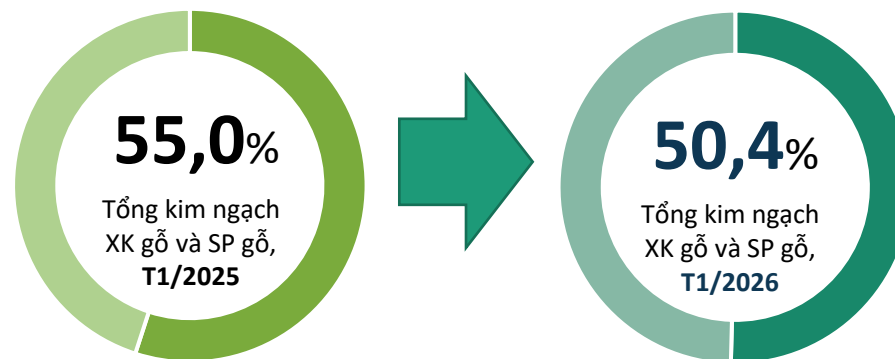
↗ Cao hơn **20,5 triệu USD** so với bình quân theo tháng năm 2025

❖ Giá trị xuất khẩu tháng 1/2026 đạt **8,5%** kim ngạch năm 2025

## Tỷ trọng giá trị gỗ và SP gỗ sang thị trường Hoa Kỳ, T1/2026



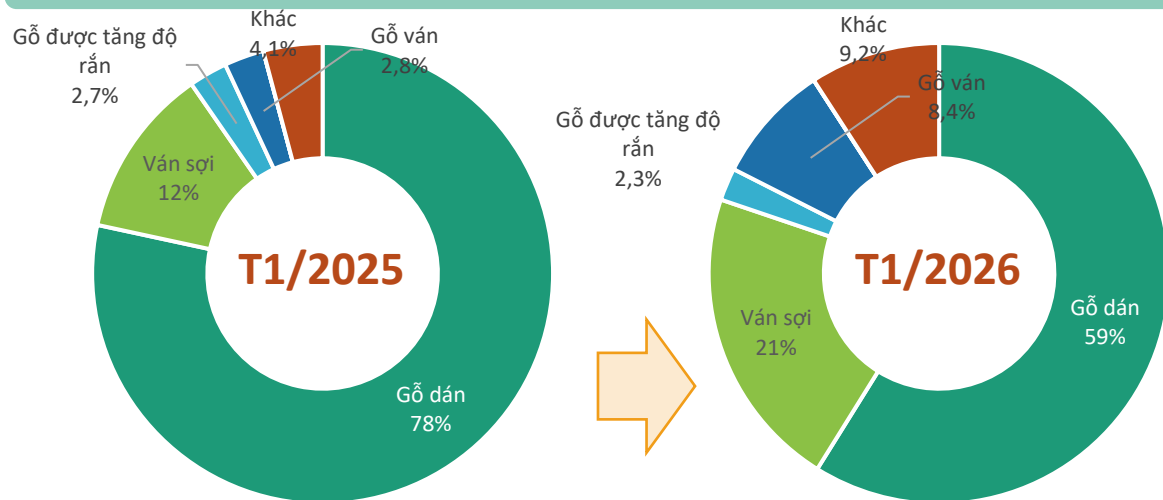
## Biến động tỷ trọng giá trị gỗ và SP gỗ sang thị trường Hoa Kỳ, T1/2026





# GỖ VÀ SẢN PHẨM GỖ

## Cơ cấu chủng loại gỗ và SP gỗ xuất khẩu sang thị trường Hoa Kỳ, T1/2026



## Kết quả xuất khẩu gỗ và SP gỗ sang thị trường Hoa Kỳ, T1/2026



### Gỗ dán

Kim ngạch: **14,5** triệu USD  
Giảm **22%** so với T12/2025  
Giảm **47%** so với T1/2025



### Ván sợi

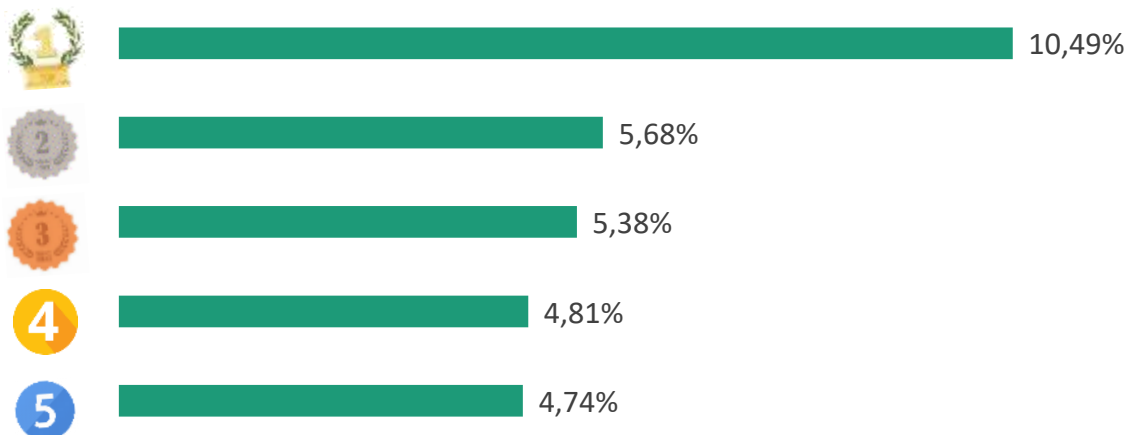
Kim ngạch: **5,3** triệu USD  
Giảm **3%** so với T12/2025  
Tăng **26%** so với T1/2025



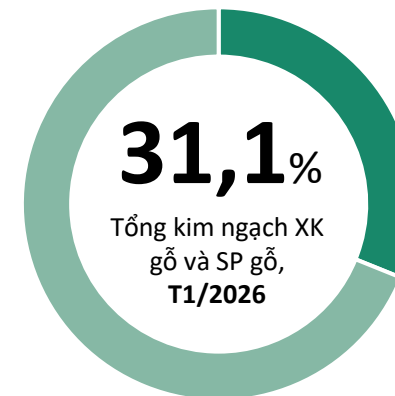
### Gỗ được tăng độ rắn

Kim ngạch: **0,6** triệu USD  
Giảm **21%** so với T12/2025  
Giảm **40%** so với T1/2025

## TOP 5 doanh nghiệp về kim ngạch xuất khẩu sang thị trường Hoa Kỳ, T1/2026



## Tỷ trọng về kim ngạch của TOP 5 doanh nghiệp xuất khẩu sang thị trường Hoa Kỳ, T1/2026





# GỖ VÀ SẢN PHẨM GỖ



Tin liên quan

## ĐIỂM TIN THỊ TRƯỜNG GỖ VÀ SẢN PHẨM GỖ HOA KỲ

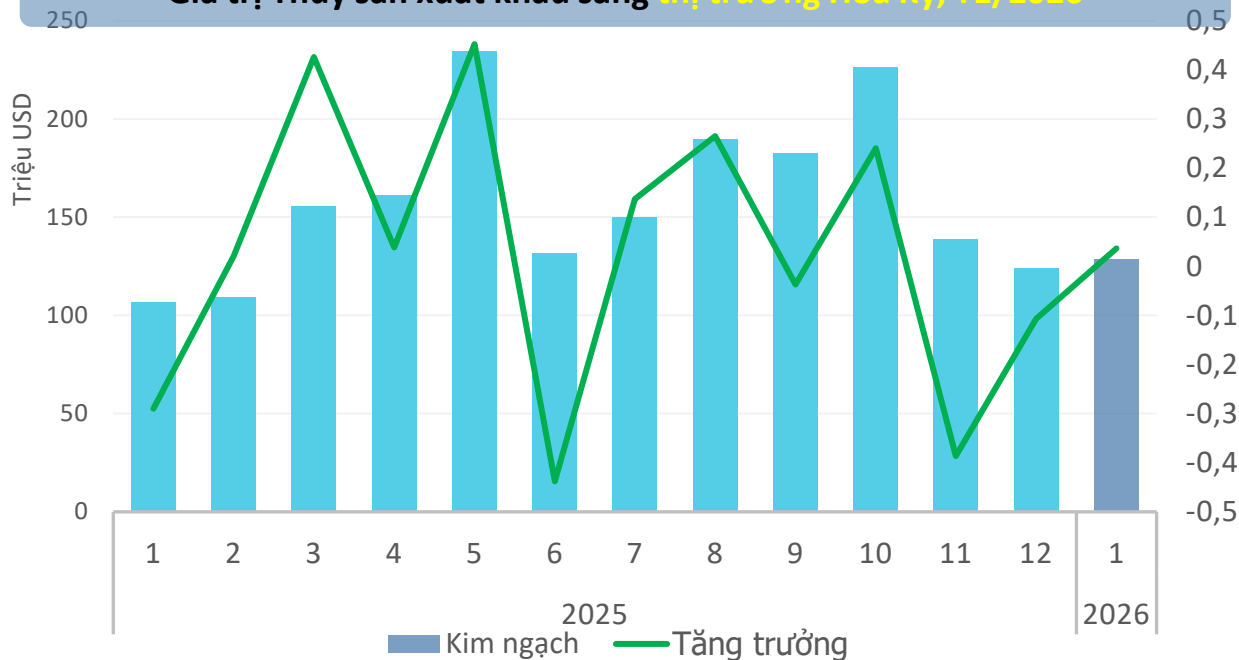
Ngành xây dựng nhà ở Hoa Kỳ đã cho thấy những tín hiệu tích cực vào cuối năm 2025. Lượng nhà mới khởi công đã tăng trong cả tháng 11 và tháng 12, với mức tăng 6,2% trong tháng 12, đạt mức hàng năm (đã điều chỉnh theo mùa) là 1,404 triệu căn. Tuy nhiên, lượng giấy phép xây dựng nhà đơn lập mới giảm 1,7% trong tháng 12, cho thấy sự bất ổn của thị trường.

Tác động của các chính sách thuế quan lên ngành công nghiệp chế biến gỗ tiếp tục được thể hiện rõ. Theo Woodworking Network, gần 58% số người được hỏi cho biết thuế quan đang làm tăng chi phí và/hoặc sự sẵn có của nguồn cung, và 50% trong số đó đã phải tăng giá bán hoặc cắt giảm hoạt động kinh doanh. Trong khi đó, các chuyên gia của Fastmarkets dự báo rằng tổng tiêu thụ các sản phẩm gỗ tại thị trường Bắc Mỹ trong năm 2026 sẽ tương đương với năm 2025.



# Thủy sản

### Giá trị Thủy sản xuất khẩu sang thị trường Hoa Kỳ, T1/2026




### Kết quả xuất khẩu Thủy sản sang thị trường Hoa Kỳ, T1/2026

KIM NGẠCH

# 128,4

triệu USD



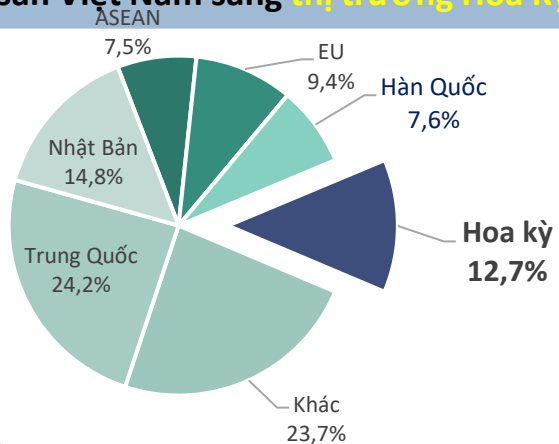
↗ Tăng **3,9%** so với T12/2025

↗ Tăng **20,2%** so với T1/2025

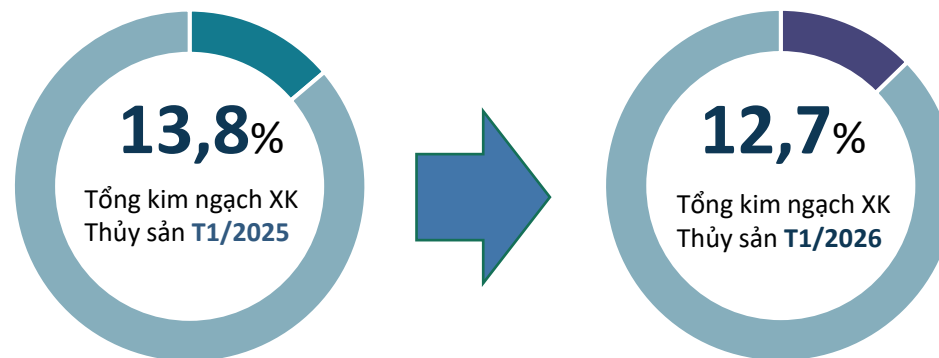
▼ Thấp hơn **30,6 triệu USD** so với bình quân năm 2025

❖ Lũy kế 1 tháng 2026 đạt **128,4** triệu USD, Đạt **6,7%** kim ngạch 2025

### Tỷ trọng giá trị Thủy sản Việt Nam sang thị trường Hoa Kỳ, T1/2026



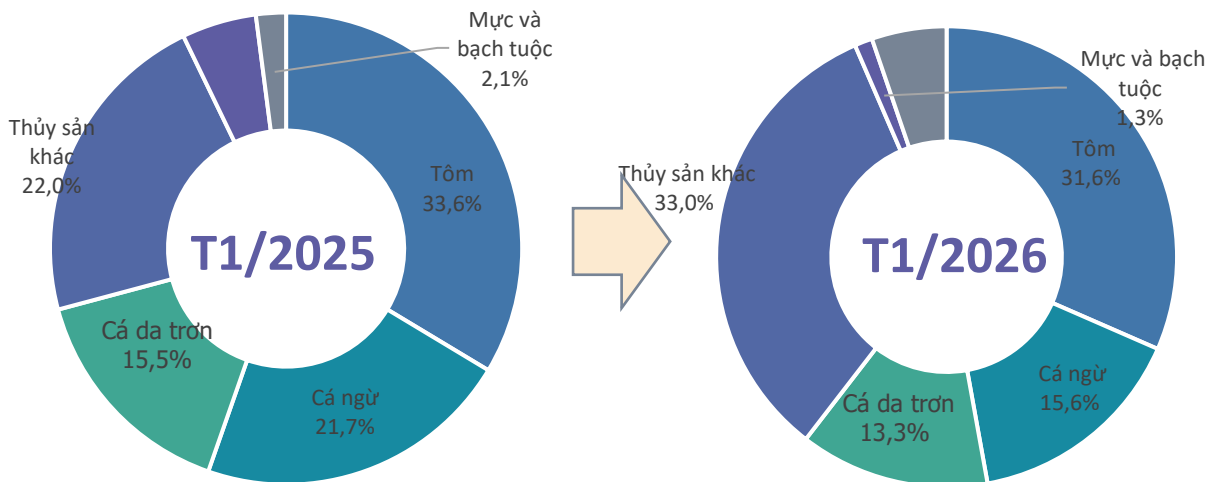
### Biến động tỷ trọng giá trị Thủy sản VN sang thị trường Hoa Kỳ, T1/2026





# Thủy sản

## Cơ cấu chủng loại Thủy sản XK sang thị trường Hoa Kỳ, T1/2026



## Kết quả xuất khẩu Thủy sản sang thị trường Hoa Kỳ, T1/2026



### Tôm

Kim ngạch: **40,5** Triệu USD  
**Giảm 9,8%** so với T12/2025  
**Tăng 12,8%** so với T1/2025



### Cá ngừ

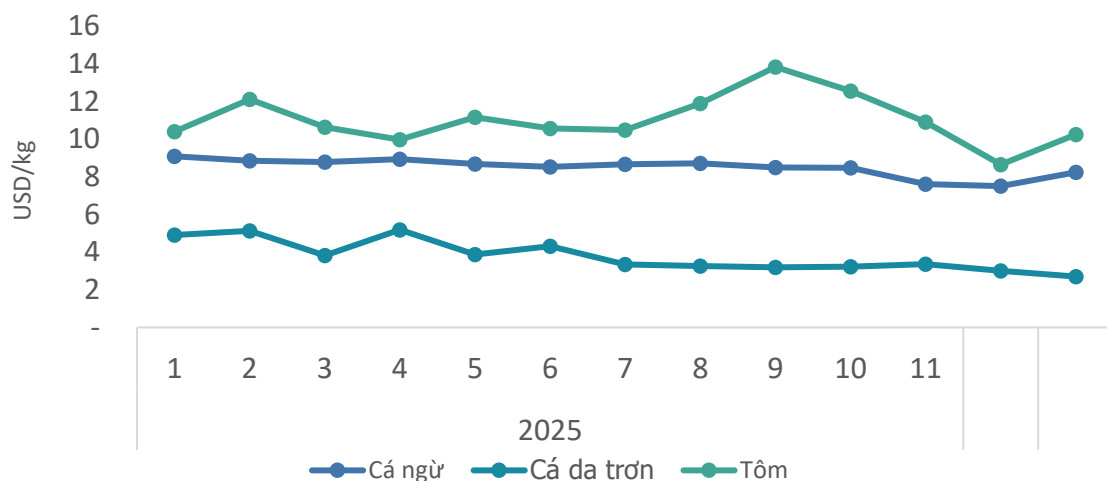
Kim ngạch: **20,0** Triệu USD  
**Tăng 4,1%** so với T12/2025  
**Giảm 13,7%** so với T1/2025



### Cá da trơn

Kim ngạch: **17,1** Triệu USD  
**Tăng 2,7%** so với T12/2025  
**Tăng 3,3%** so với T1/2025

## Giá Thủy sản xuất khẩu bình quân sang thị trường Hoa Kỳ, T1/2026



### Cá ngừ

Giá xuất khẩu bình quân trong T1/2026 ở mức **8,2** USD/kg; **giảm 0,3%** so với tháng trước; và **giảm 9,3%** so với cùng kỳ năm 2025.

### Cá da trơn

Giá xuất khẩu bình quân trong T1/2026 ở mức **2,7** USD/kg; **giảm 10,3%** so với tháng trước; và **giảm 27,1%** so với cùng kỳ năm 2025.

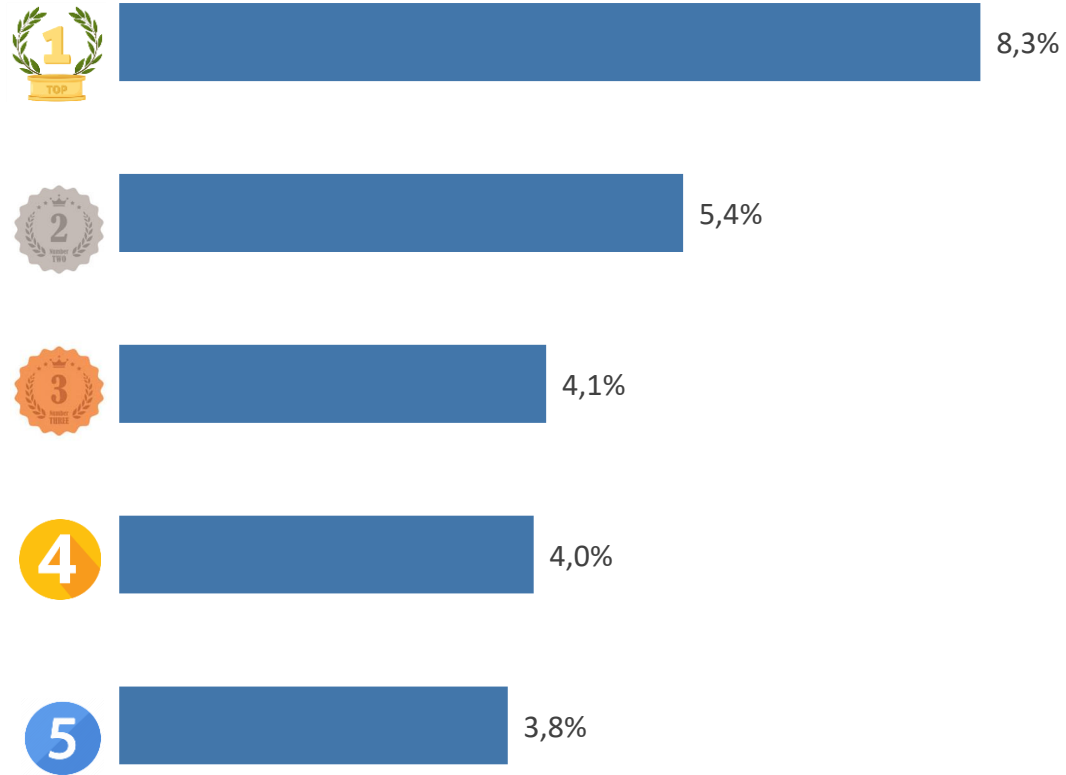
### Tôm

Giá xuất khẩu bình quân trong T1/2026 ở mức **10,2** USD/kg; **tăng 18,4%** so với tháng trước; và **giảm 1,4%** so với cùng kỳ năm 2025.

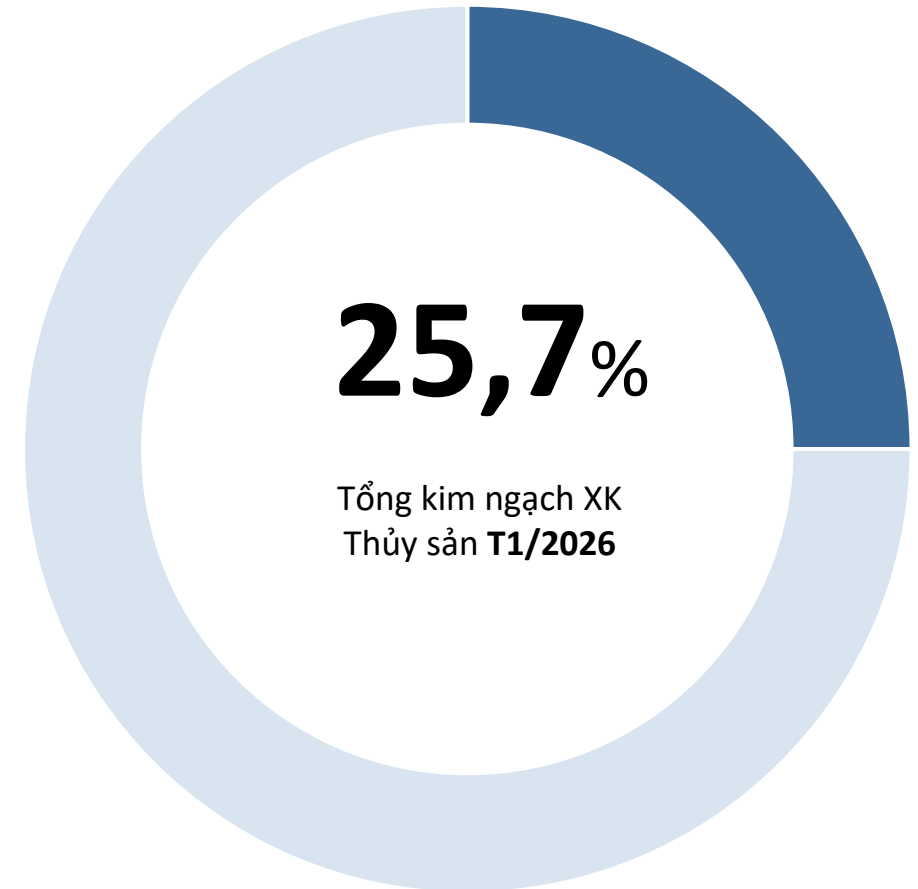


# Thủy sản

TOP 5 doanh nghiệp về kim ngạch xuất khẩu Thủy sản sang thị trường Hoa Kỳ, T1/2026



Tỷ trọng về kim ngạch của TOP 5 doanh nghiệp xuất khẩu Thủy sản sang thị trường Hoa Kỳ, T1/2026





# Thủy sản

## ĐIỂM TIN THỊ TRƯỜNG THỦY SẢN HOA KỲ

### Cán cân thương mại thủy sản của Hoa Kỳ cải thiện trong năm 2025

Năm 2025, cán cân thương mại thủy sản của Hoa Kỳ ghi nhận tín hiệu cải thiện khi tỷ lệ xuất khẩu so với nhập khẩu tăng lên 0,21:1, nhỉnh hơn mức 0,19:1 của năm 2024 và chấm dứt xu hướng suy giảm kéo dài từ năm 2021. Hoa Kỳ nhập khẩu gần 3,3 triệu tấn thủy sản, trị giá 26,6 tỷ USD, tăng lần lượt 2% và 3% so với năm trước; riêng số thuế mà các nhà nhập khẩu phải nộp đã lên tới 2,2 tỷ USD, gần gấp 7 lần năm 2024.

Hoa Kỳ xuất khẩu thủy sản tới 157 thị trường, trong đó Trung Quốc vượt Canada để trở thành thị trường đơn lẻ lớn nhất với kim ngạch khoảng 1,13 tỷ USD, tăng 11%, sản lượng đạt 352.000 tấn, tăng 10%. Nhật Bản, Thái Lan và Hà Lan cũng tăng trưởng tích cực, trong khi xuất khẩu sang Canada giảm 6%, còn 990 triệu USD. Cá minh thái Alaska đạt kim ngạch 1 tỷ USD, tăng 6%, mức tăng mạnh 40% lên 232 triệu USD, trong khi cá bơn, cua, tu hài và các sản phẩm rong biển đi xuống.

Ecuador là nước hưởng lợi lớn từ chính sách thuế mới khi xuất khẩu thủy sản sang Hoa Kỳ đạt gần 2 tỷ USD, tăng 28%, đồng thời vượt Ấn Độ để trở thành nguồn cung tôm lớn nhất Tôm, cá ngừ, tôm hùm và cua tuyết tiếp tục nằm trong nhóm mặt hàng nhập khẩu giá trị cao nhất; cua tuyết và cá tuyết chấm đen tăng mạnh, còn cá ngừ giảm. Đáng chú ý, cá rô phi giảm 7% xuống còn 685 triệu USD do phải chịu mức thuế cao 45–55% với hàng đông lạnh từ Trung Quốc. Tuy nhiên, diễn biến chính sách thuế vẫn còn nhiều bất định, làm gia tăng rủi ro cho thương mại thủy sản Hoa Kỳ trong năm 2026.

01



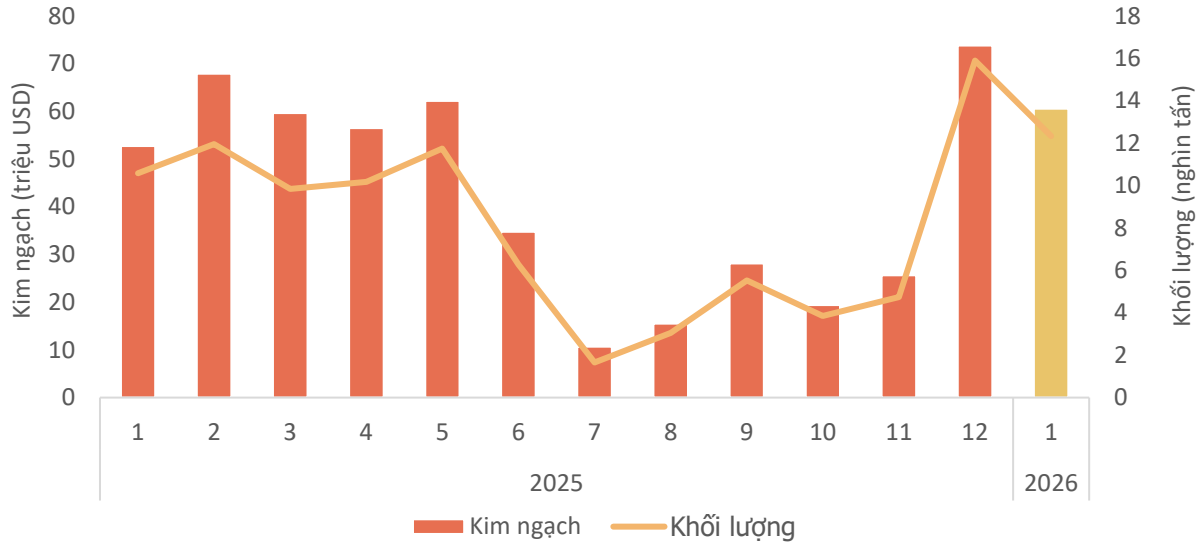
Tin liên quan

Nguồn: Vasep



# CÀ PHÊ

## Khối lượng và giá trị cà phê xuất khẩu sang thị trường Hoa Kỳ, T1/2026



## Kết quả xuất khẩu cà phê VN sang thị trường Hoa Kỳ, T1/2026

**KIM NGẠCH**  
**60,6** triệu USD

↘ Giảm **18%** so với T12/2025

↗ Tăng **14,8%** so với T1/2025

↗ Cao hơn **18,3 triệu USD** so với bình quân theo tháng năm 2025.

❖ Giá trị xuất khẩu T1/2026 đạt **60,6** tr.USD, đạt **11,9%** kim ngạch 2025.

**KHỐI LƯỢNG**  
**12,3** nghìn tấn

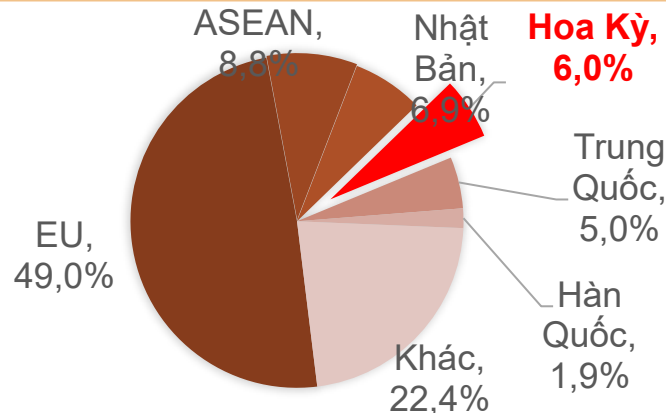
↘ Giảm **22,4%** so với T12/2025

↗ Tăng **16,5%** so với T1/2025

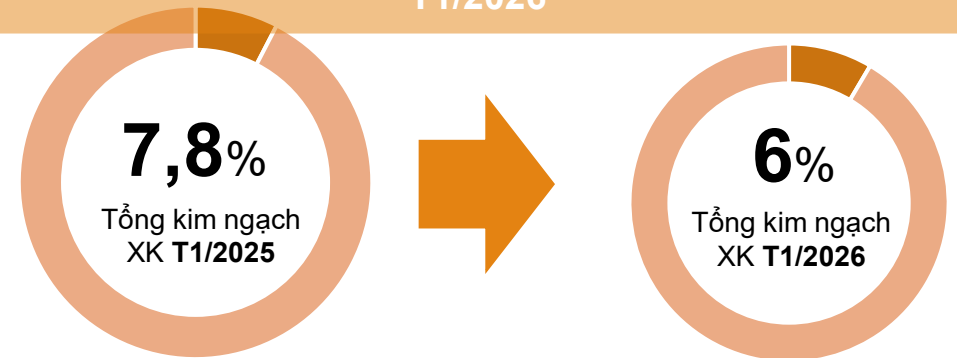
↗ Cao hơn **4,4 nghìn tấn** so với bình quân theo tháng năm 2024.

❖ Khối lượng xuất khẩu T1/2026 đạt **12,3** nghìn tấn, đạt **12,9%** lượng năm 2025.

## Tỷ trọng giá trị cà phê Việt Nam sang thị trường Hoa Kỳ, T1/2026



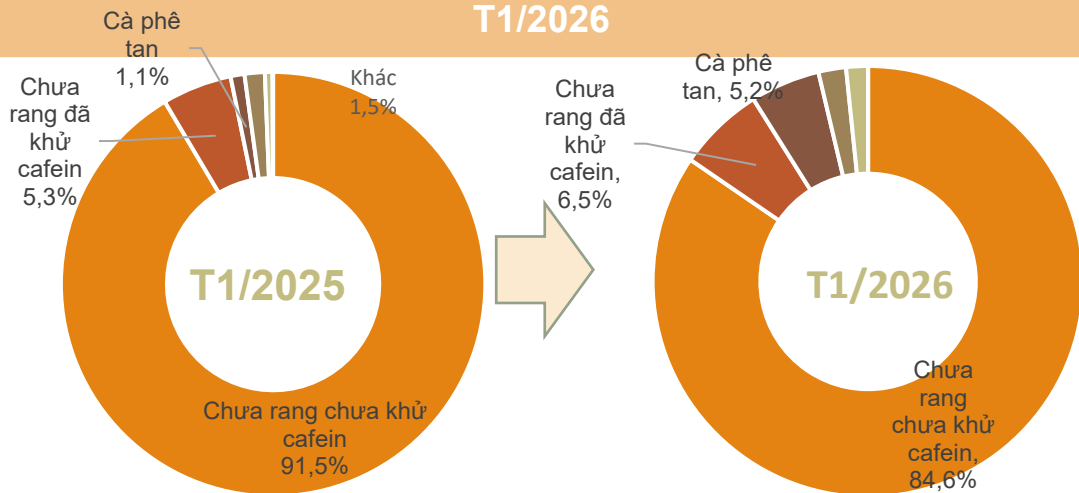
## Biến động tỷ trọng giá trị cà phê VN sang thị trường Hoa Kỳ, T1/2026



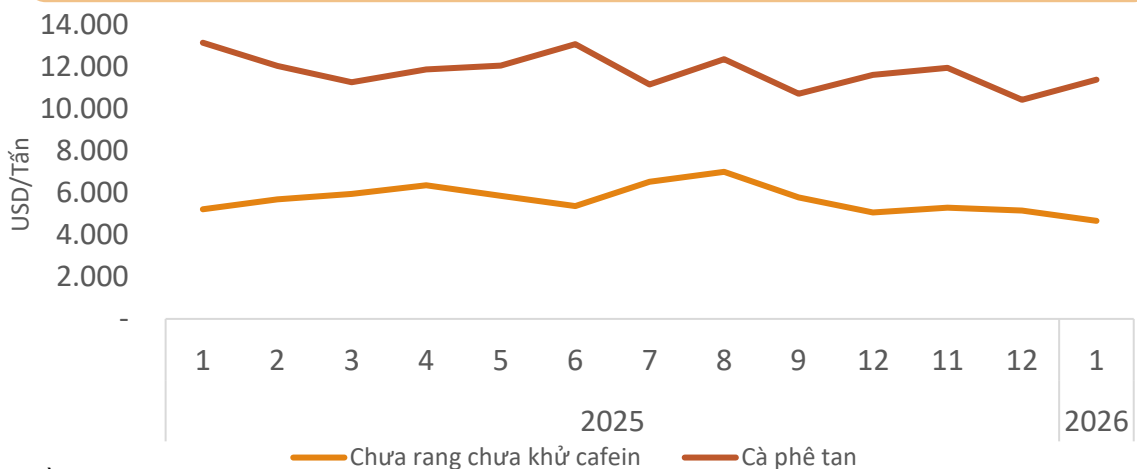


# CÀ PHÊ

## Cơ cấu chủng loại cà phê XK sang thị trường Hoa Kỳ, T1/2026



## Giá cà phê xuất khẩu bình quân sang thị trường Hoa Kỳ, T1/2026



## Kết quả xuất khẩu cà phê sang thị trường Hoa Kỳ, T1/2026



### Chưa rang chưa khử cafein

Kim ngạch: **46,6** Triệu USD  
Giảm **29,9%** so với T12/2025  
Tăng **3,4%** so với T1/2025



### Cà phê tan

Kim ngạch: **2,9** Triệu USD  
Tăng **10,1%** so với T12/2025  
Tăng **416,6%** so với T1/2025



### Chưa rang đã khử cafein

Kim ngạch: **3,6** Triệu USD  
Tăng **615,7%** so với T12/2025  
Tăng **27,9%** so với T1/2025

### Cà phê tan

Giá xuất khẩu bình quân trong T1/2026 ở mức **11.364** USD/tấn, tăng **9,1%** so với tháng trước, và giảm **13,4%** so với cùng kỳ năm 2025.

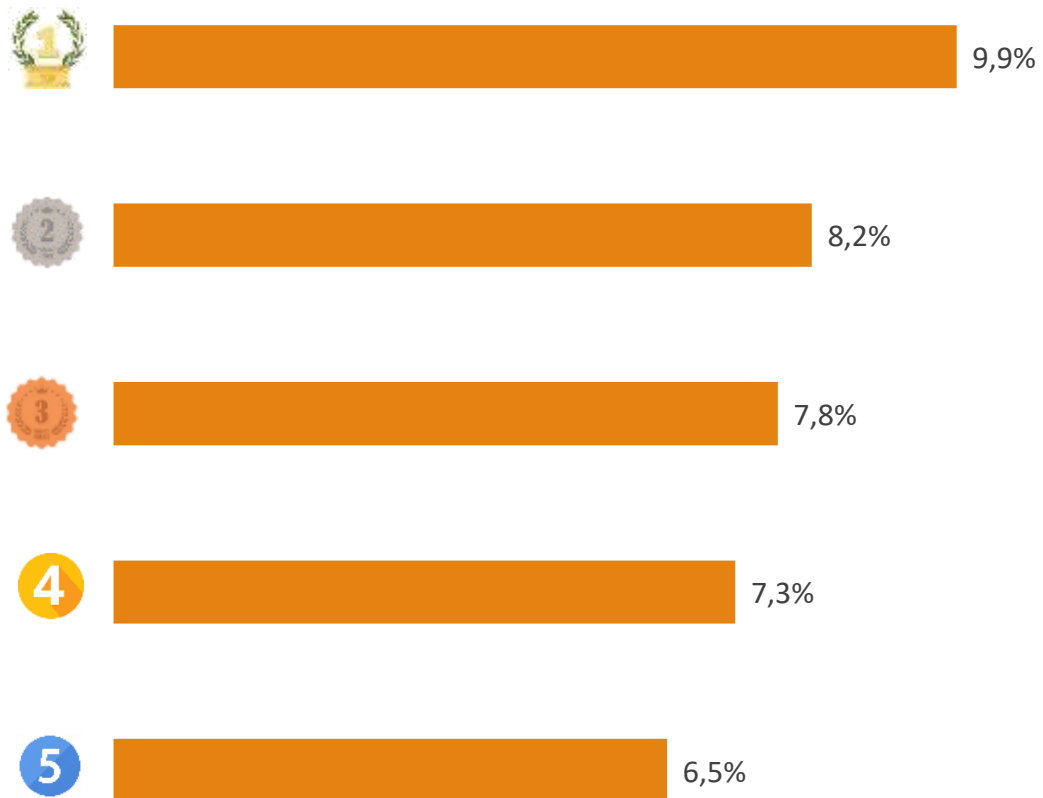
### Cà phê chưa rang chưa khử cafein

Giá xuất khẩu bình quân trong T1/2026 ở mức **4.660** USD/tấn, giảm **9,6%** so với tháng trước; và giảm **10,5%** so với cùng kỳ năm 2025.

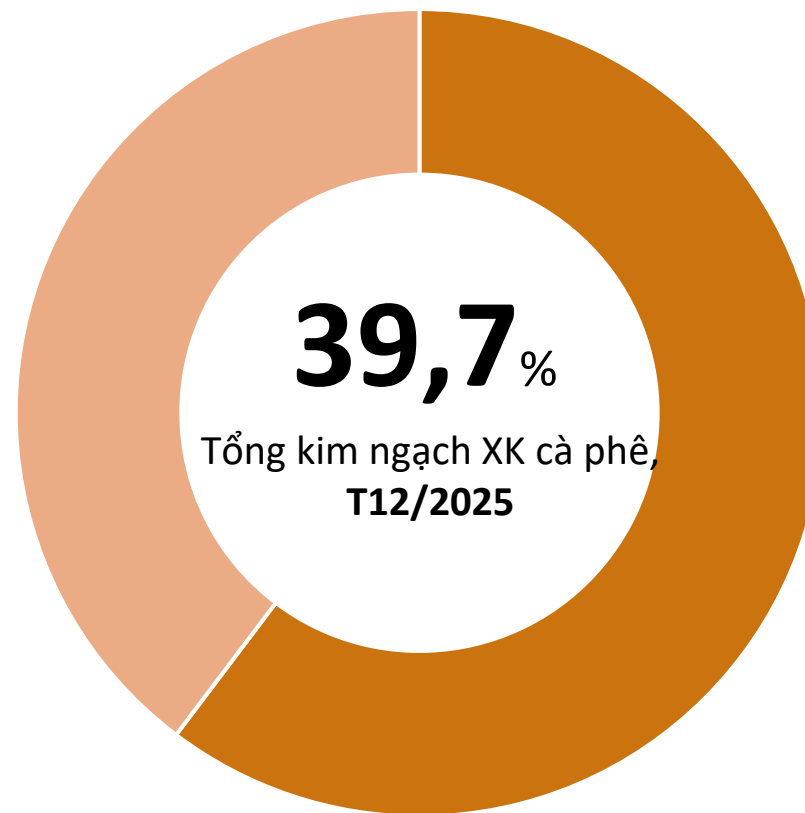


# CÀ PHÊ

## TOP 5 doanh nghiệp về kim ngạch xuất khẩu cà phê sang thị trường Hoa Kỳ, T1/2026



## Tỷ trọng về kim ngạch của TOP 5 doanh nghiệp xuất khẩu cà phê sang thị trường Hoa Kỳ, T1/2026





# CÀ PHÊ

## ĐIỂM TIN THỊ TRƯỜNG CÀ PHÊ HOA KỲ

Theo báo cáo Triển vọng Cà phê Hoa Kỳ năm 2026 của Hiệp hội Cà phê Quốc gia (NCA), ngành cà phê Hoa Kỳ được dự báo tăng trưởng nhẹ, chủ yếu nhờ giá trị tăng do giá bán cao hơn, trong khi khối lượng tiêu thụ ít thay đổi do người tiêu dùng ngày càng thận trọng với chi tiêu.

Năm 2025, doanh thu ngành cà phê Hoa Kỳ đạt khoảng 20 tỷ USD, tăng 1,52% so với năm trước và dự kiến tiếp tục tăng nhẹ trong năm 2026. Xu hướng tiêu dùng cũng đang dịch chuyển khi chi tiêu cho cà phê sử dụng tại nhà tăng lên, trong khi chi tiêu cho tiêu dùng ngoài gia đình gần như đi ngang. Hiện khoảng 70% lượng cà phê tại Hoa Kỳ được pha và tiêu thụ tại nhà.





# HỒ TIÊU

## Khối lượng và giá trị hồ tiêu xuất khẩu sang thị trường Hoa Kỳ T1/2026



## Kết quả xuất khẩu hồ tiêu sang thị trường Hoa Kỳ T1/2026

**KIM NGẠCH**  
**38,85** triệu USD \$

Giảm **8,6%** so với T12/2025

Tăng **79%** so với T1/2025

Cao hơn **4,7 triệu USD** so với bình quân theo tháng năm 2025

❖ Tháng 1 năm 2026 đạt **9%** kim ngạch 2024

**KHỐI LƯỢNG**  
**5,3** nghìn tấn

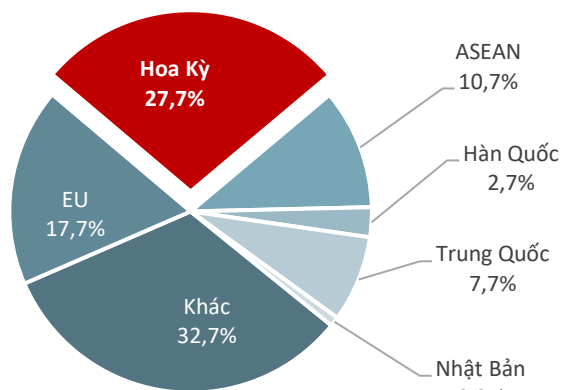
Giảm **10,6%** so với T12/2025

Tăng **88%** so với T1/2025

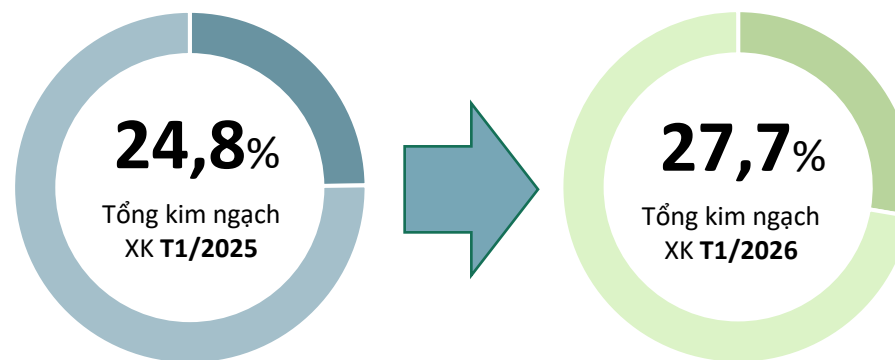
Thấp hơn **463 tấn** so với bình quân theo tháng năm 2025

❖ Tháng 1 năm 2026 đạt **9%** khối lượng năm 2024

## Tỷ trọng giá trị hồ tiêu của Việt Nam sang thị trường Hoa Kỳ T1/2026



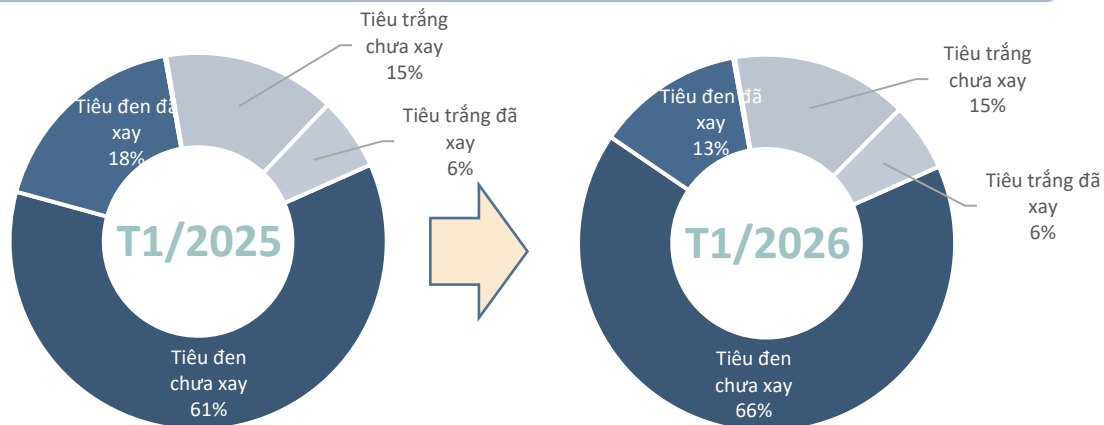
## Biến động tỷ trọng giá trị hồ tiêu của VN sang thị trường Hoa Kỳ T1/2026





# HỒ TIÊU

## Cơ cấu chủng loại hồ tiêu xuất khẩu sang thị trường Hoa Kỳ T1/2026



## Kết quả xuất khẩu hồ tiêu sang thị trường Hoa Kỳ T1/2026



### Tiêu đen chưa xay

Kim ngạch: **84,4** triệu USD

Gảm **13%** so với T12/2025

Tăng **58%** so với T1/2025



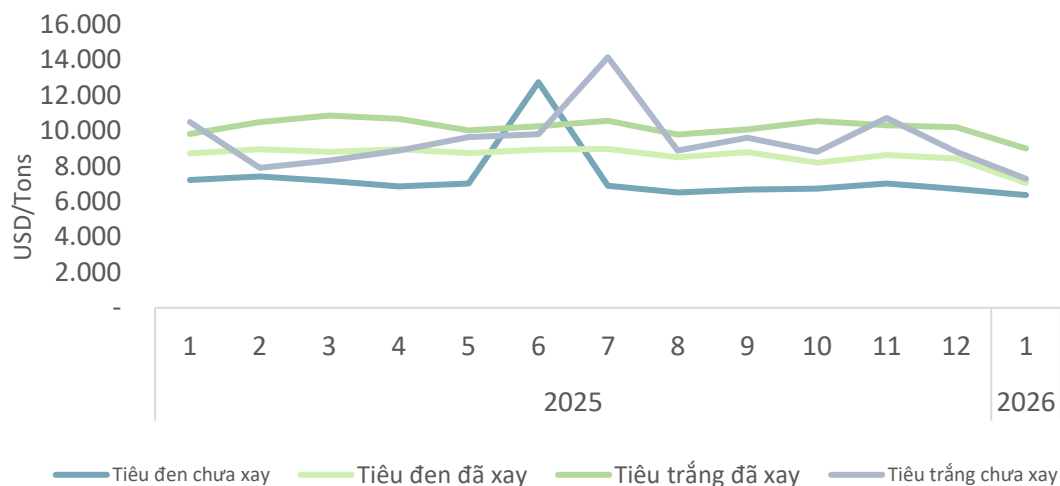
### Tiêu đen đã xay

Kim ngạch: **16,1** triệu USD

Gảm **23%** so với T12/2025

Tăng **3%** so với T1/2025

## Giá hồ tiêu xuất khẩu bình quân sang thị trường Hoa Kỳ T1/2026



### Tiêu đen chưa xay

Giá xuất khẩu bình quân trong T1/2026 ở mức **6.360** USD/tấn; **tăng 1,1%** so với tháng trước; và **giảm 4,5%** so với cùng kỳ năm 2025.

### Tiêu đen đã xay

Giá xuất khẩu bình quân trong T1/2026 ở mức **7.041** USD/tấn; **giảm 0,3%** so với tháng trước; và **giảm 4,2%** so với cùng kỳ năm 2025.

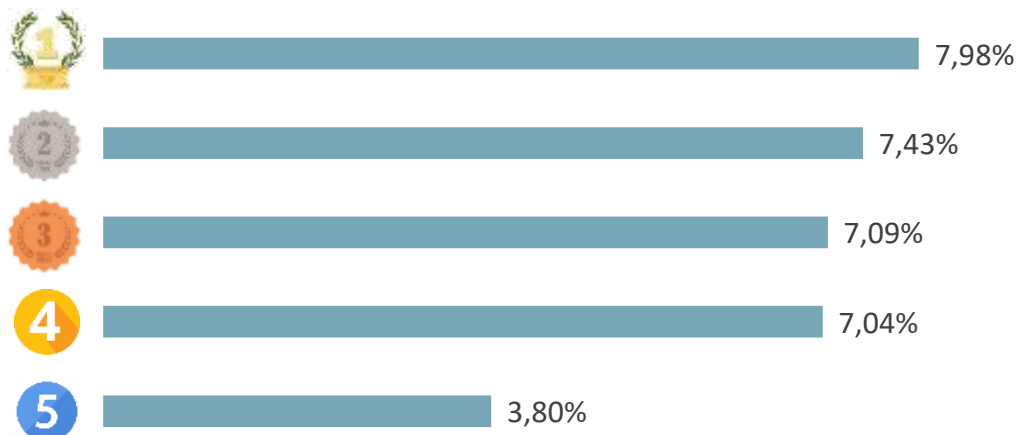
### Tiêu trắng đã xay

Giá xuất khẩu bình quân trong T1/2026 ở mức **8.988** USD/tấn; **tăng 1,0%** so với tháng trước; và **tăng 0,5%** so với cùng kỳ năm 2025.

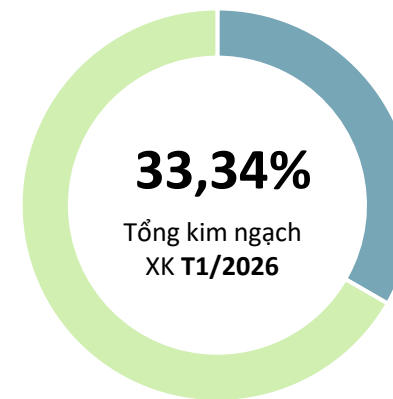


# HỒ TIÊU

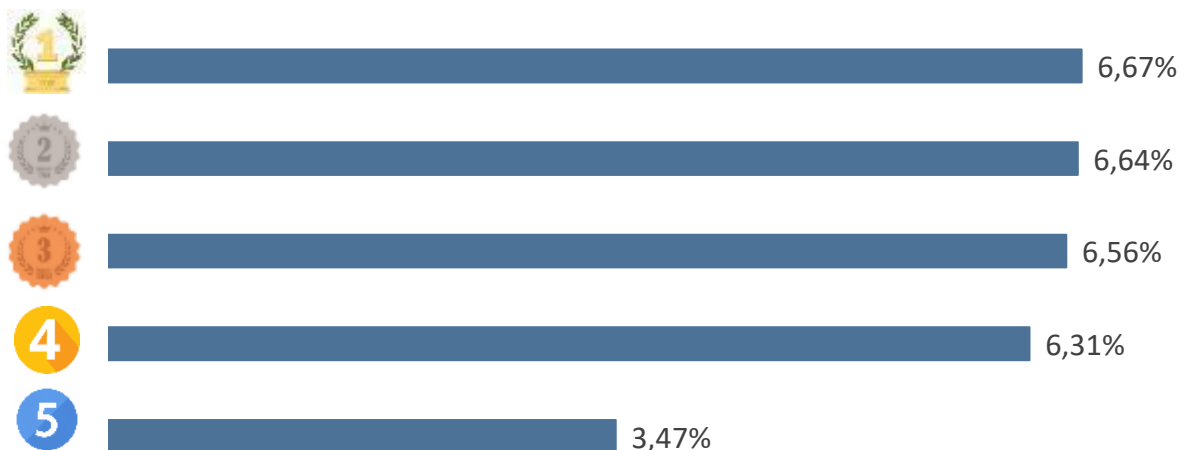
## TOP 5 doanh nghiệp về kim ngạch xuất khẩu T1/2025



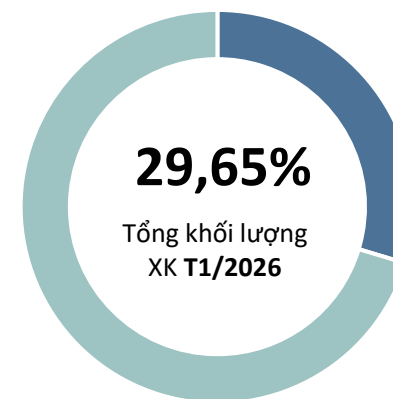
## Tỷ trọng về kim ngạch của TOP 5 doanh nghiệp xuất khẩu T1/2025



## TOP 5 doanh nghiệp về khối lượng xuất khẩu T1/2025



## Tỷ trọng về khối lượng của TOP 5 doanh nghiệp xuất khẩu T1/2025





Theo số liệu từ Cục Hải quan Việt Nam, tháng 01/2026, nhu cầu nhập khẩu hồ tiêu của Hoa Kỳ phục hồi mạnh sau giai đoạn suy giảm trong năm trước. Lượng nhập khẩu từ Việt Nam đạt 5.308 tấn, trị giá 38,8 triệu USD, tăng 89,3% về lượng và 80,5% về trị giá so với cùng kỳ. Nhờ đó, thị phần của Hoa Kỳ trong tổng xuất khẩu hồ tiêu của Việt Nam tăng từ 21,7% năm 2024 lên 24,5%, tiếp tục khẳng định vị thế là thị trường tiêu thụ lớn.

*Nguồn: vietnambiz.vn*





# HẠT ĐIỀU

## Khối lượng và giá trị hạt điều xuất khẩu sang thị trường Hoa Kỳ, T01/2026



## Kết quả xuất khẩu hạt điều sang thị trường Hoa Kỳ, T01/2026

**KIM NGẠCH**  
**82,4** triệu USD

↘ Giảm **4,4%** so với T12/2025

↗ Tăng **49,5%** so với T01/2025

↑ Cao hơn **1,19 triệu USD** so với bình quân theo tháng năm 2025

❖ Tháng 01/2026 đạt **82,4 tr.USD**, đạt **8%** kim ngạch năm 2025

**KHỐI LƯỢNG**  
**12,2** nghìn tấn

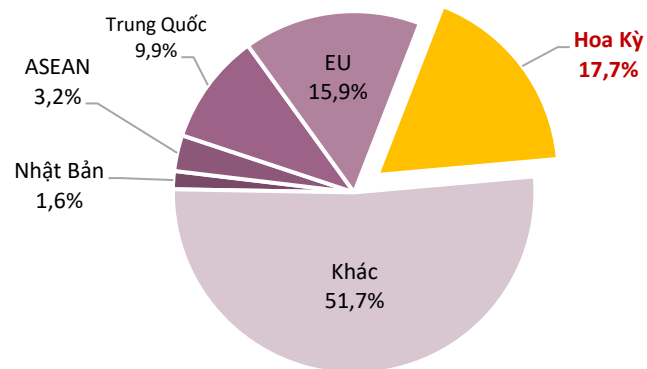
↘ Giảm **8,1%** so với T12/2025

↗ Tăng **45,1%** so với T01/2025

↑ Cao hơn **20 tấn** so với bình quân theo tháng năm 2025

❖ Tháng 01/2026 đạt **12,2 nghìn tấn**, đạt **8%** khối lượng năm 2025

## Tỷ trọng giá trị hạt điều của Việt Nam sang thị trường Hoa Kỳ, T01/2026



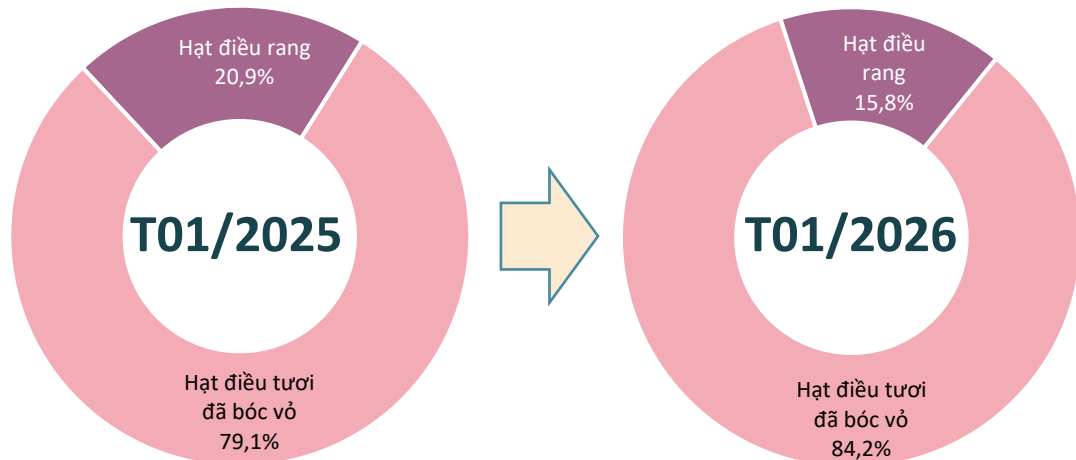
## Biến động tỷ trọng giá trị hạt điều của Việt Nam sang thị trường Hoa Kỳ, T01/2026



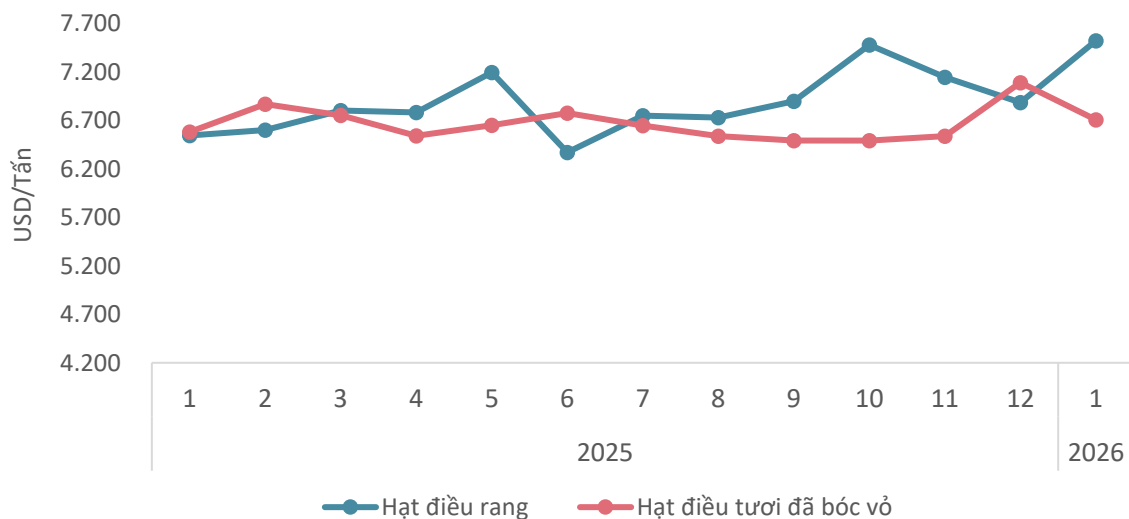


# HẠT ĐIỀU

## Cơ cấu chủng loại hạt điều xuất khẩu sang thị trường Hoa Kỳ, T01/2026



## Giá hạt điều xuất khẩu bình quân sang thị trường Hoa Kỳ, T01/2026



Nguồn: Tổng hợp từ số liệu của Cục Hải quan

## Kết quả xuất khẩu hạt điều sang thị trường Hoa Kỳ, T01/2026



### Hạt điều tươi đã bóc vỏ

Kim ngạch: **69,3** triệu USD  
 Tăng **0,2%** so với T12/2025  
 Tăng **59%** so với T01/2025



### Hạt điều rang

Kim ngạch: **13,1** triệu USD  
 Giảm **23,3%** so với T12/2025  
 Tăng **13,3%** so với T01/2025

### Hạt điều tươi đã bóc vỏ

Giá xuất khẩu bình quân trong T01/2026 ở mức **6.704** USD/tấn; **giảm 5,4%** so với tháng trước; và **tăng 1,9%** so với cùng kỳ năm 2025.

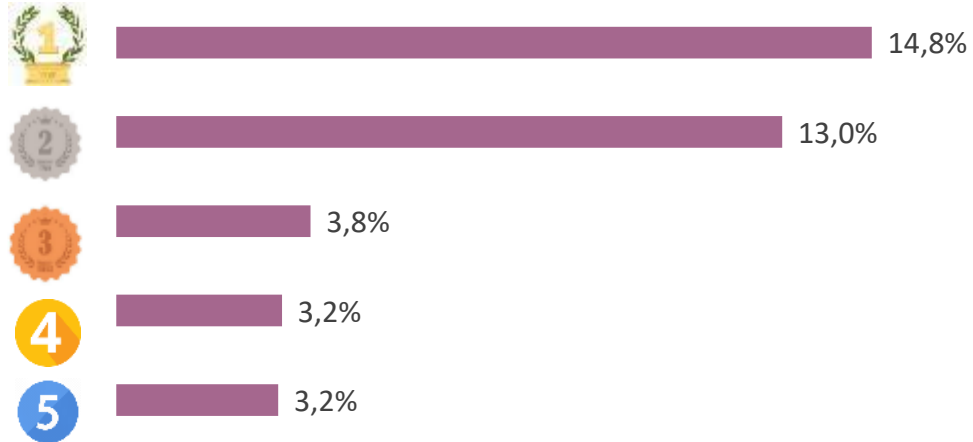
### Hạt điều rang

Giá xuất khẩu bình quân trong T01/2026 ở mức **7.521** USD/tấn; **tăng 9,3%** so với tháng trước; và **tăng 14,9%** so với cùng kỳ năm 2025.

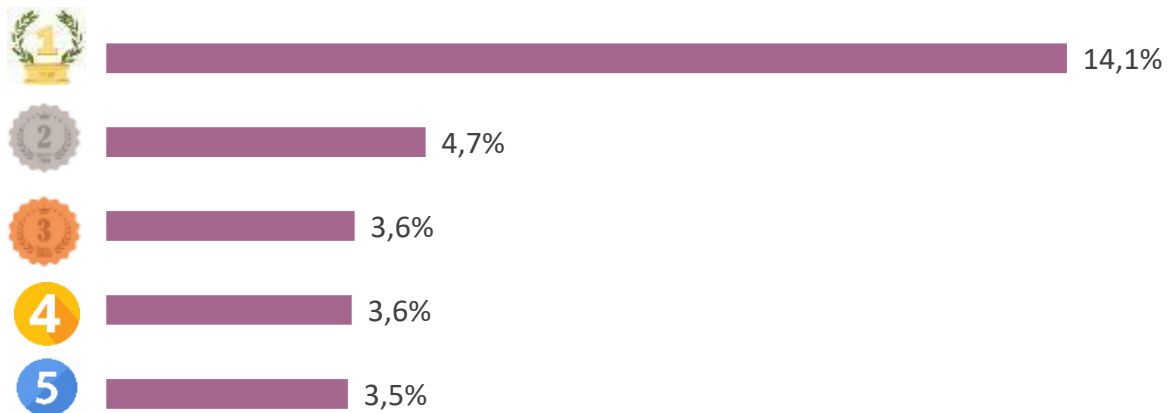


# HẠT ĐIỀU

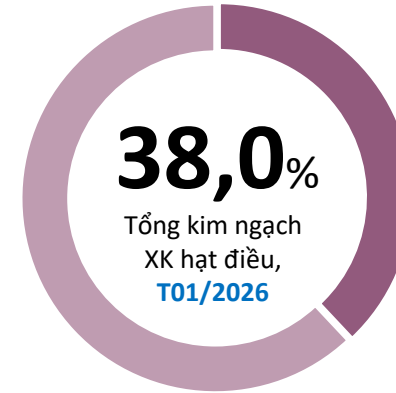
## TOP 5 doanh nghiệp về kim ngạch xuất khẩu sang thị trường Hoa Kỳ, T01/2026



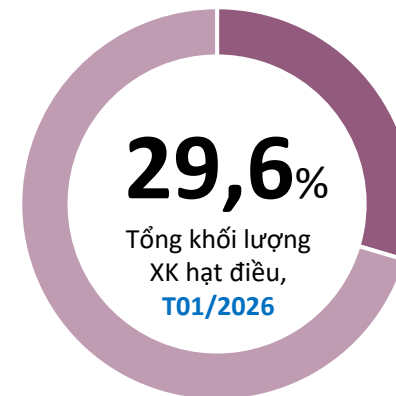
## TOP 5 doanh nghiệp về khối lượng xuất khẩu sang thị trường Hoa Kỳ, T01/2026



## Tỷ trọng về kim ngạch của TOP 5 doanh nghiệp xuất khẩu sang thị trường Hoa Kỳ, T01/2026



## Tỷ trọng về khối lượng của TOP 5 doanh nghiệp xuất khẩu sang thị trường Hoa Kỳ, T01/2026



# HẠT ĐIỀU



## ĐIỂM TIN HẠT ĐIỀU THỊ TRƯỜNG HOA KỲ

Trong tháng 01/2026, xuất khẩu hạt điều của Việt Nam sang Hoa Kỳ đạt 82,4 triệu USD, với khối lượng 12,2 nghìn tấn. So với tháng 12/2025, kim ngạch và khối lượng xuất khẩu lần lượt giảm 4,4% và 8,1%. So với cùng kỳ tháng 01/2025, xuất khẩu sang thị trường này vẫn tăng trưởng tích cực, với kim ngạch tăng 49,5% và khối lượng tăng 45,1%. Hoa Kỳ vẫn là thị trường xuất khẩu hạt điều quan trọng của Việt Nam, chiếm khoảng 17,7% tổng kim ngạch.

Trong thời gian tới, hoạt động xuất khẩu hạt điều sang Hoa Kỳ có thể chịu tác động từ những biến động của thương mại toàn cầu, đặc biệt là căng thẳng tại Trung Đông làm gia tăng chi phí vận tải và bảo hiểm hàng hải.

Ngày 14/11/2025, Tổng thống Donald Trump quyết định gỡ bỏ thuế đối với hơn 200 mặt hàng thực phẩm, trong đó có hạt điều, được xem là yếu tố hỗ trợ quan trọng, tạo động lực giúp xuất khẩu hạt điều của Việt Nam sang Hoa Kỳ phục hồi và tăng trưởng trong năm 2026.





### Bờ Biển Ngà giảm giá thu mua hạt điều do tác động từ thuế quan của Hoa Kỳ

Theo hãng Mundus Agri, Bờ Biển Ngà đã điều chỉnh giảm giá thu mua tối thiểu hạt điều trong vụ 2026 xuống còn khoảng 0,66 USD/kg, thấp hơn khoảng 6% so với mức 0,70 USD/kg của năm trước do ảnh hưởng từ thuế quan. Mặc dù các loại thuế đã được dỡ bỏ, nhưng do lo ngại về nhu cầu nhập khẩu thấp của Hoa Kỳ, Chính phủ đã lựa chọn mức giá thu mua thận trọng nhằm bảo đảm tiêu thụ trong mùa vụ và duy trì thu nhập cho nông dân. Ghana cũng đã giảm giá thu mua tối thiểu khoảng 20%, làm dấy lên khả năng xu hướng điều chỉnh giá lan rộng tại khu vực Tây Phi.

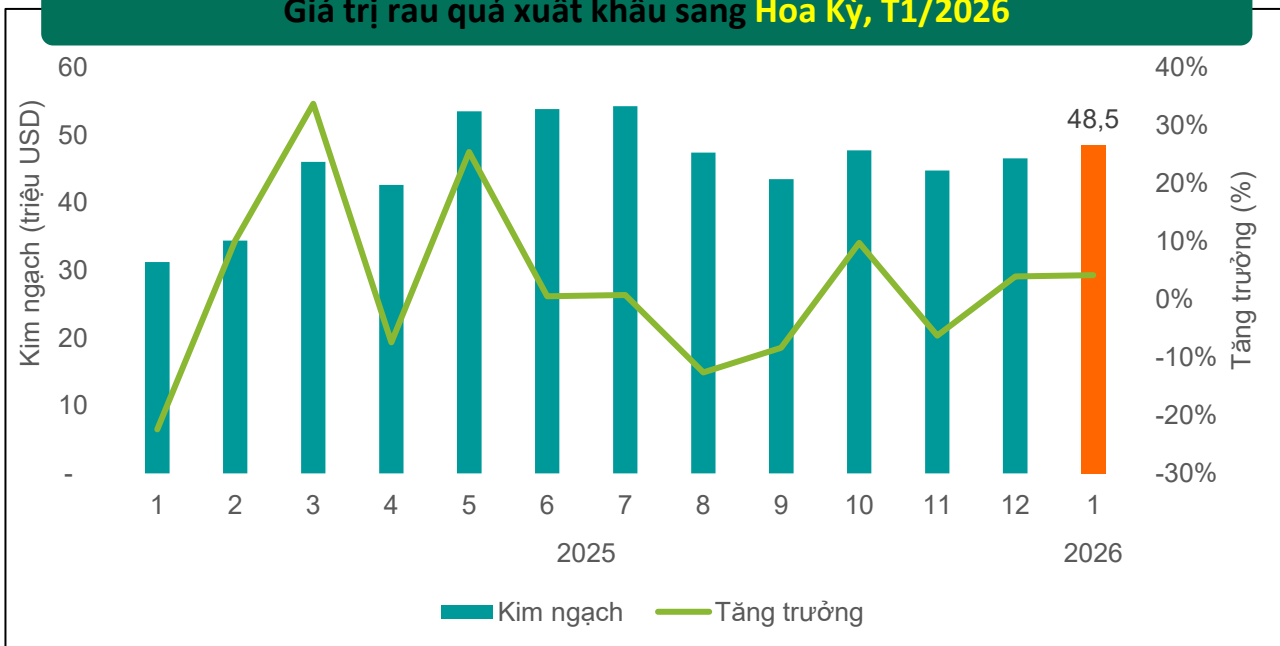
Bờ Biển Ngà hiện là nhà sản xuất hạt điều lớn nhất thế giới với sản lượng dự kiến đạt khoảng 1,25 triệu tấn trong niên vụ 2025/26. Những năm gần đây, ngành điều của nước này tăng trưởng mạnh nhờ mở rộng năng lực chế biến trong nước; xuất khẩu nhân điều năm 2024 đạt khoảng 72.000 tấn, tăng hơn năm lần so với năm 2020. Chính phủ Bờ Biển Ngà đặt mục tiêu đến năm 2030 sẽ chế biến khoảng 50% sản lượng hạt điều trong nước nhằm nâng cao giá trị gia tăng cho ngành.





# RAU QUẢ (XUẤT KHẨU)

## Giá trị rau quả xuất khẩu sang Hoa Kỳ, T1/2026



## Kết quả xuất khẩu rau quả sang Hoa Kỳ, T1/2026

### KIM NGẠCH



# 48,5

triệu USD

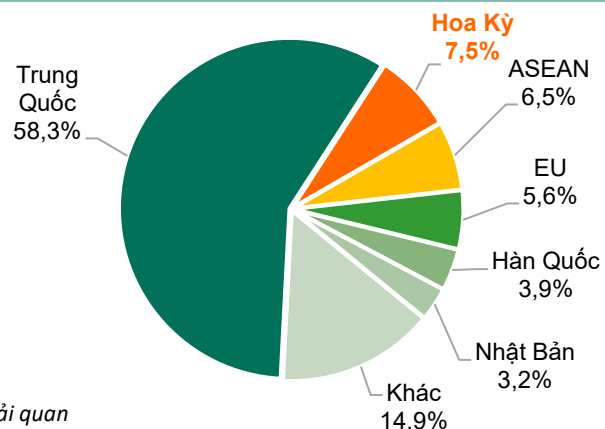
Tăng **4,2%** so với T12/2025

Tăng **55,3%** so với T1/2025

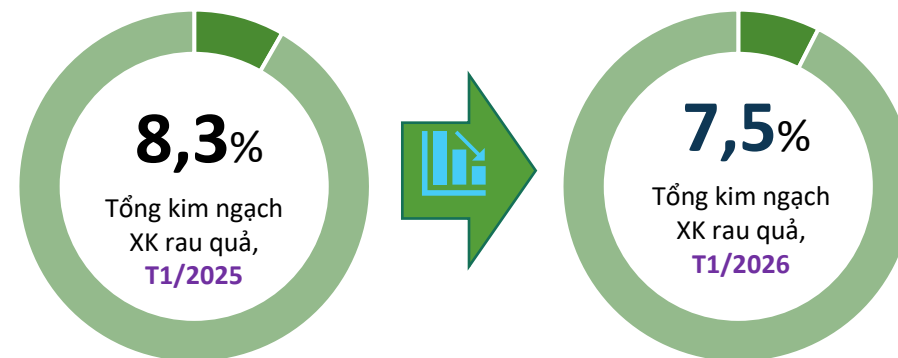
Cao hơn **2,9 triệu USD** so với bình quân theo tháng năm 2025

Tháng 1/2026 đạt **48,5 triệu USD**, đạt **8,9%** kim ngạch 2025

## Tỷ trọng giá trị rau quả Việt Nam sang Hoa Kỳ, T1/2026

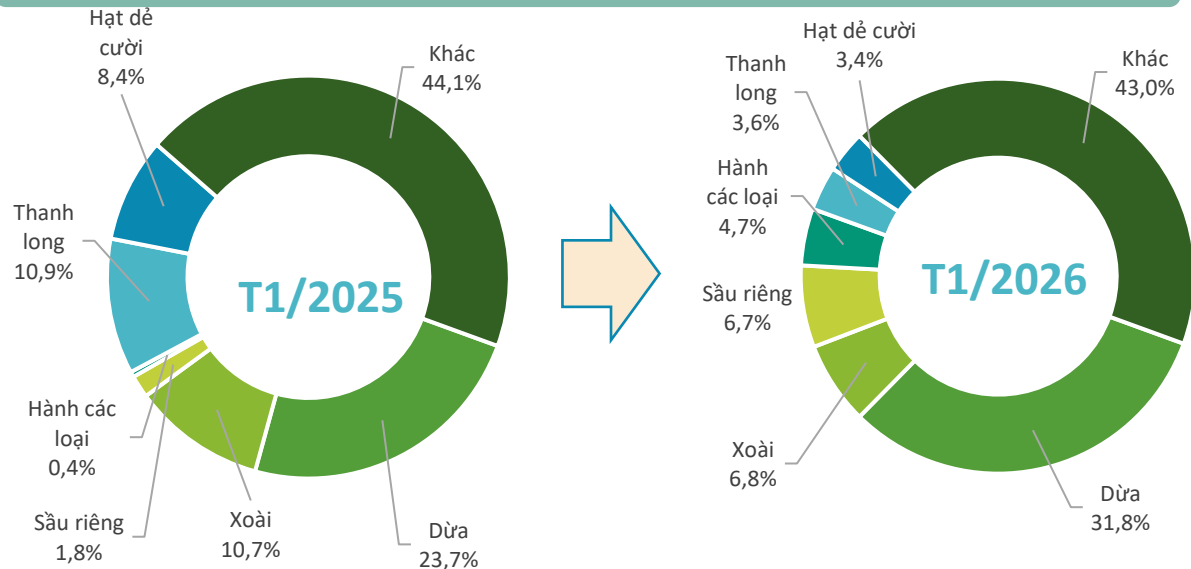


## Biến động tỷ trọng giá trị rau quả VN sang Hoa Kỳ, T1/2026



# RAU QUẢ (XUẤT KHẨU)

## Cơ cấu chủng loại rau quả xuất khẩu sang Hoa Kỳ, T1/2026



### Sầu riêng

Kim ngạch: **3,3** triệu USD  
 Tăng **74,7%** so với T12/2025  
 Tăng **475,4%** so với T1/2025



### Hành các loại

Kim ngạch: **3,3** triệu USD  
 Giảm **35,0%** với T12/2025  
 Cao gấp **17,0** lần so với T1/2025

## Kết quả xuất khẩu rau quả sang Hoa Kỳ, T1/2026



### Dừa

Kim ngạch: **15,5** triệu USD  
 Giảm **3,0%** so với T12/2025  
 Tăng **108,5%** so với T1/2025



### Xoài

Kim ngạch: **3,3** triệu USD  
 Giảm **3,9%** so với T12/2025  
 Giảm **1,4%** so với T1/2025



### Thanh long

Kim ngạch: **1,7** triệu USD  
 Giảm **47,3%** so với T12/2025  
 Giảm **48,2%** so với T1/2025



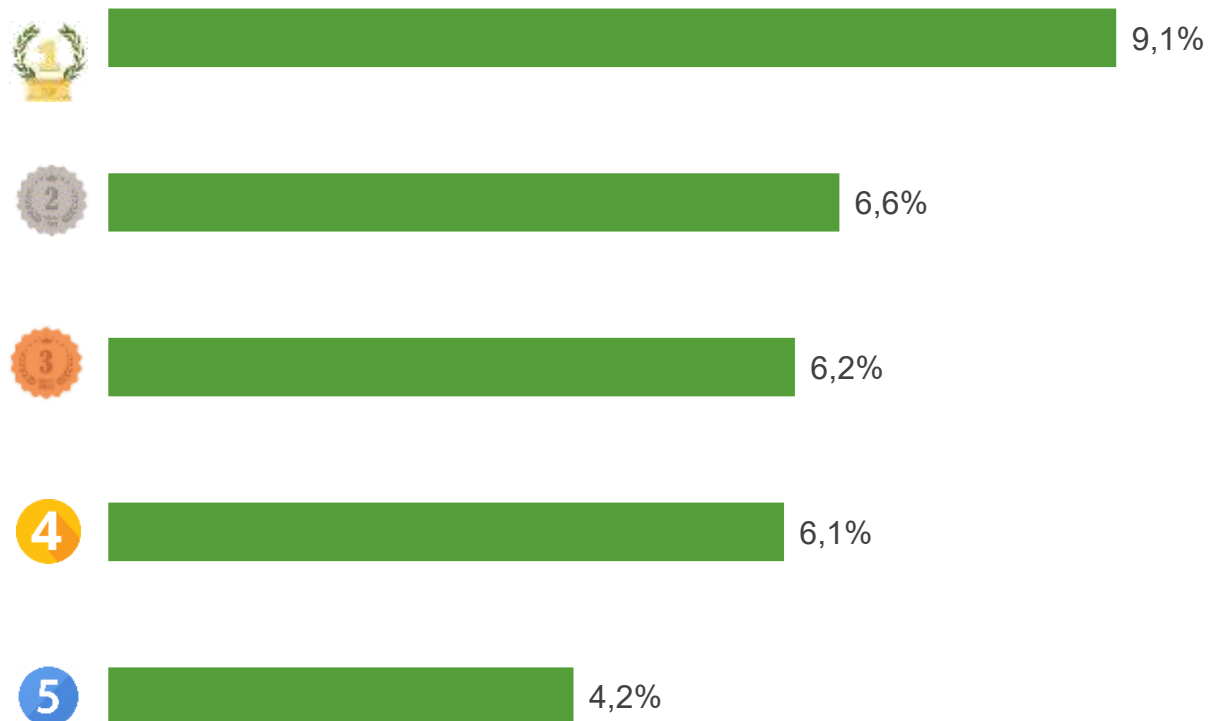
### Hạt dẻ cười

Kim ngạch: **1,7** triệu USD  
 Giảm **36,4%** so với T1/2025

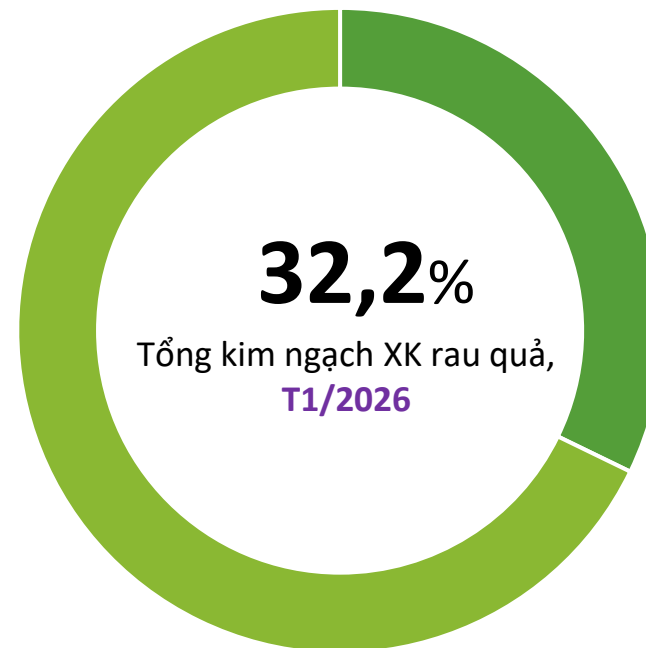


# RAU QUẢ (XUẤT KHẨU)

TOP 5 doanh nghiệp về kim ngạch xuất khẩu  
sang Hoa Kỳ, T1/2026



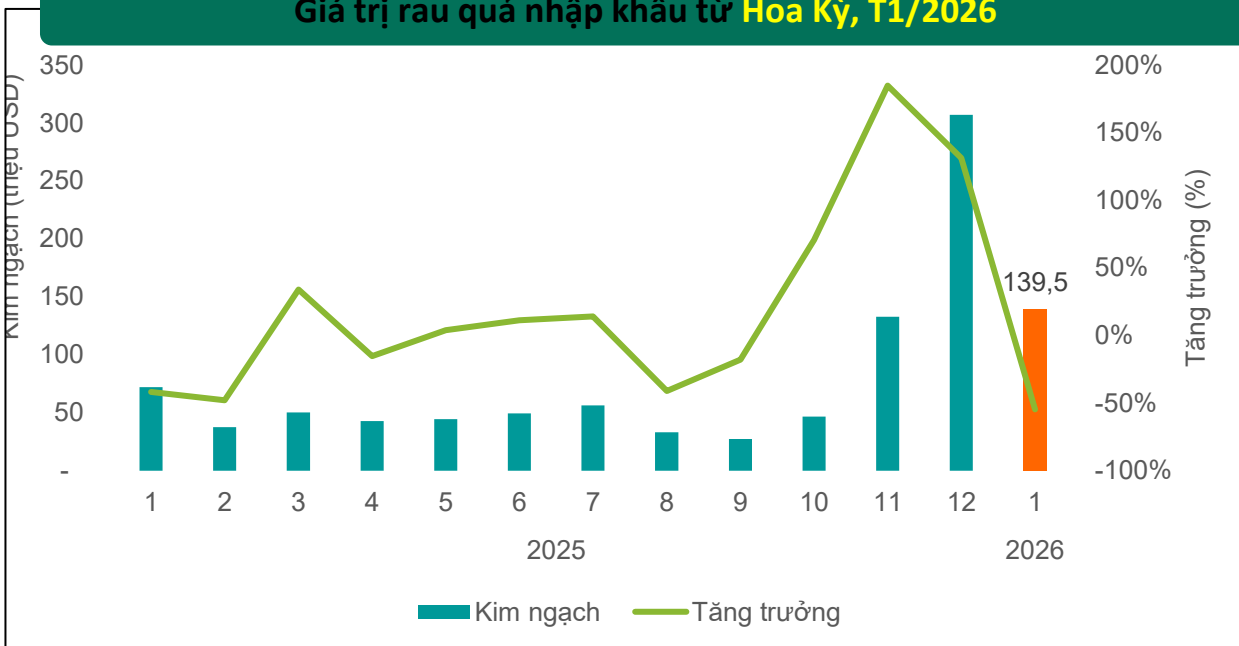
Tỷ trọng về kim ngạch của TOP 5 doanh nghiệp xuất khẩu  
sang Hoa Kỳ, T1/2026





# RAU QUẢ (NHẬP KHẨU)

## Giá trị rau quả nhập khẩu từ Hoa Kỳ, T1/2026



## Kết quả nhập khẩu rau quả từ Hoa Kỳ, T1/2026

### KIM NGẠCH

**139,5**  
triệu USD

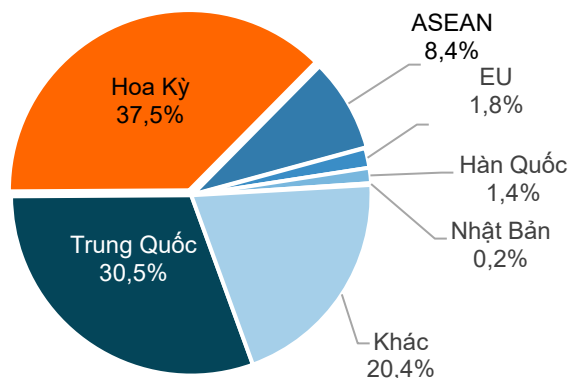
Giảm **54,6%** so với T12/2025

Tăng **93,5%** so với T1/2025

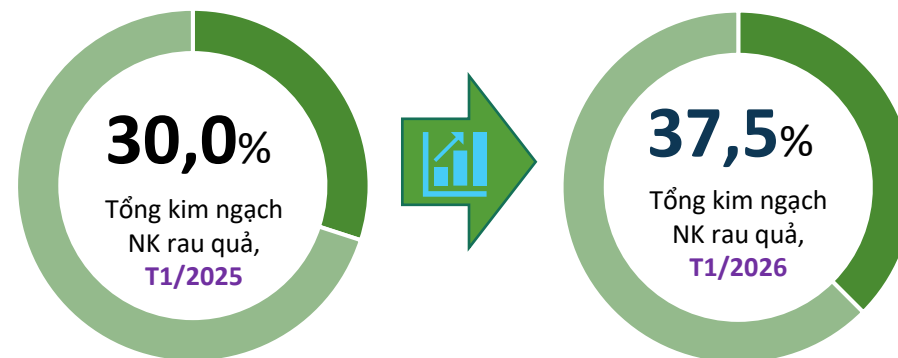
Cao hơn **64,5 triệu USD** so với bình quân theo tháng năm 2025

Tháng 1/2026 đạt **139,5 triệu USD**, đạt **15,5%** kim ngạch 2025

## Tỷ trọng giá trị rau quả NK từ Hoa Kỳ, T1/2026

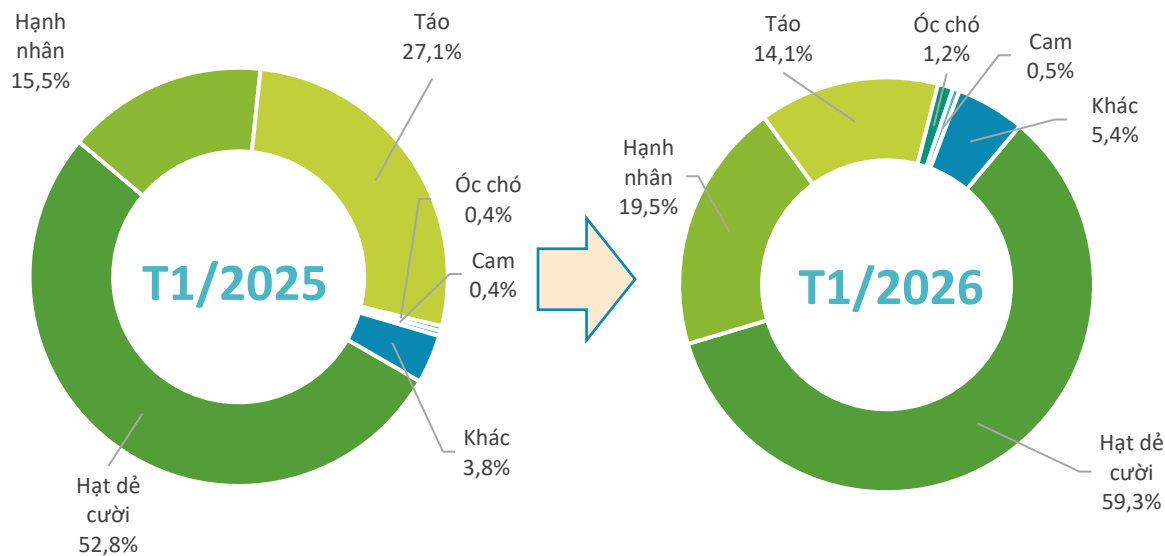


## Biến động tỷ trọng giá trị NK rau quả từ Hoa Kỳ, T1/2026



# RAU QUẢ (NHẬP KHẨU)

## Cơ cấu chủng loại rau quả nhập khẩu từ Hoa Kỳ, T1/2026



## Kết quả nhập khẩu rau quả từ Hoa Kỳ, T1/2026



### Hạt dẻ cười

Kim ngạch: **82,7** triệu USD

Giảm **62,7%** so với T12/2025

Tăng **117,1%** so với T1/2025



### Hạnh nhân

Kim ngạch: **27,3** triệu USD

Giảm **47,8%** so với T12/2025

Tăng **144,0%** so với T1/2025



### Táo

Kim ngạch: **19,6** triệu USD

Tăng **46,7%** so với T12/2025

Tăng **0,3%** so với T1/2025



### Óc chó

Kim ngạch: **1,7** triệu USD

Giảm **45,1%** so với T12/2025

Tăng **508,0%** so với T1/2025



### Cam

Kim ngạch: **0,74** triệu USD

Tăng **665,8%** so với T12/2025

Giảm **159,8%** so với T1/2025



### USDA phân bổ hơn 500.000 USD để đẩy mạnh xuất khẩu việt quất

Bộ Nông nghiệp Hoa Kỳ (USDA) đã cấp 513.948 USD cho Hội đồng Việt quất Highbush Hoa Kỳ (USHBC) để thúc đẩy xuất khẩu việt quất Hoa Kỳ tại các thị trường đang tăng trưởng mạnh, đặc biệt là ở châu Á và Mexico. Khoản tài trợ này được cung cấp thông qua Chương trình tiếp cận thị trường (MAP) của USDA, hỗ trợ các hoạt động quảng bá, phát triển thị trường và nâng cao nhận thức về thương hiệu tại các khu vực này.

Chương trình MAP hoạt động theo hình thức chia sẻ chi phí, giúp các tổ chức ngành nông sản của Hoa Kỳ xây dựng nhu cầu và tăng tính cạnh tranh trên thị trường quốc tế. Đối với ngành việt quất, khoản tài trợ này sẽ giúp tăng cường xuất khẩu và củng cố thị phần tại các quốc gia có mức tiêu thụ đang gia tăng.



### Hoa Kỳ nâng thuế bổ sung từ 10% lên 15%

Ngày 20/2, Donald Trump ký sắc lệnh áp thuế nhập khẩu bổ sung 10%, có hiệu lực từ 0h01 ngày 24/2 (giờ Mỹ) và kéo dài 150 ngày. Tuy nhiên, chỉ gần một ngày sau, ông tuyên bố nâng mức thuế này lên 15% và áp dụng ngay lập tức, cho biết quyết định được đưa ra sau khi xem xét phán quyết của Tòa án Tối cao về thuế nhập khẩu và khẳng định đây là mức trần tối đa đã được kiểm chứng về mặt pháp lý. Tuy nhiên, để bảo vệ nền kinh tế lớn nhất thế giới, sắc lệnh này miễn trừ với một số nhóm hàng, trong đó có một số hàng nông sản như cà chua, cam, ...

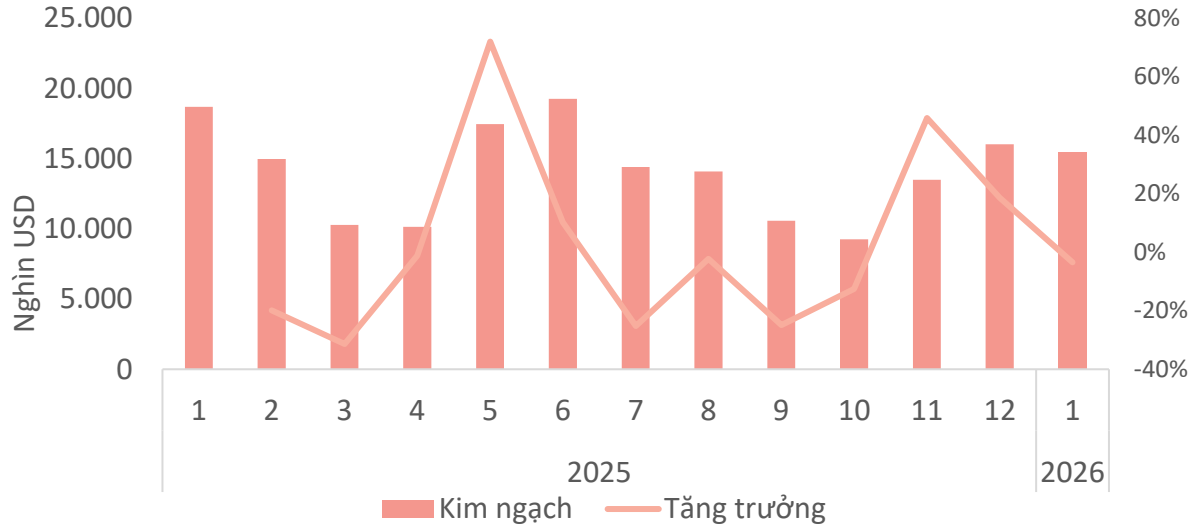
*Nguồn: Vnexpress.net*





# THỊT VÀ SP TỪ THỊT (NK)

## Giá trị nhập khẩu thịt và SP từ thịt từ thị trường Hoa Kỳ T1/2026



## Kết quả nhập khẩu thịt và SP từ thịt từ thị trường Hoa Kỳ T1/2026

### KIM NGẠCH



**15,48**  
Triệu USD

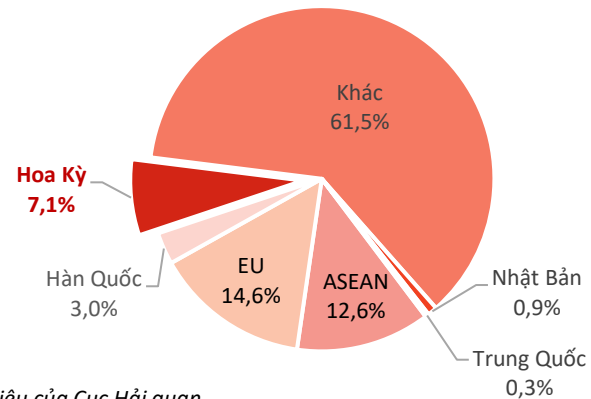
Giảm **3,5%** so với T12/2025

Giảm **17,2%** so với T1/2025

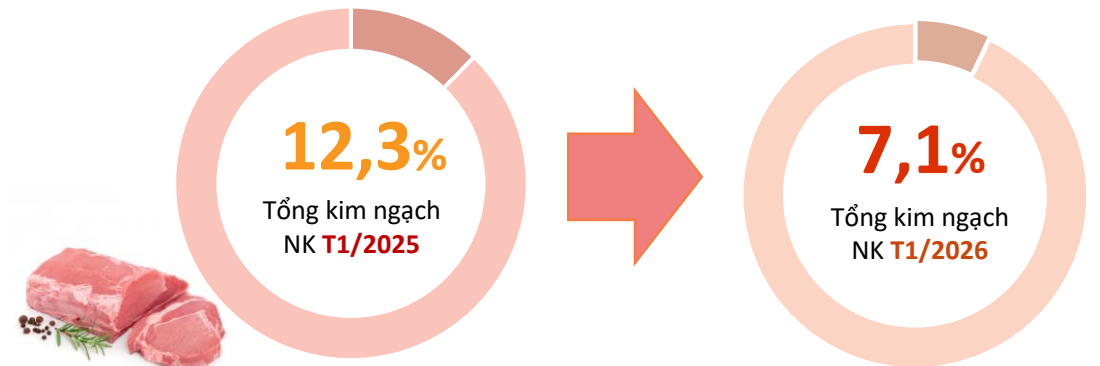
Cao hơn **1,4 triệu USD** so với bình quân theo tháng năm 2025

♦ Tháng 1 năm 2026 đạt **9,2%** kim ngạch năm 2025

## Tỷ trọng giá trị nhập khẩu thịt và SP từ thịt của Việt Nam sang thị trường Hoa Kỳ T1/2026



## Biến động tỷ trọng giá trị nhập khẩu thịt và SP từ thịt của Việt Nam từ thị trường Hoa Kỳ T1/2026

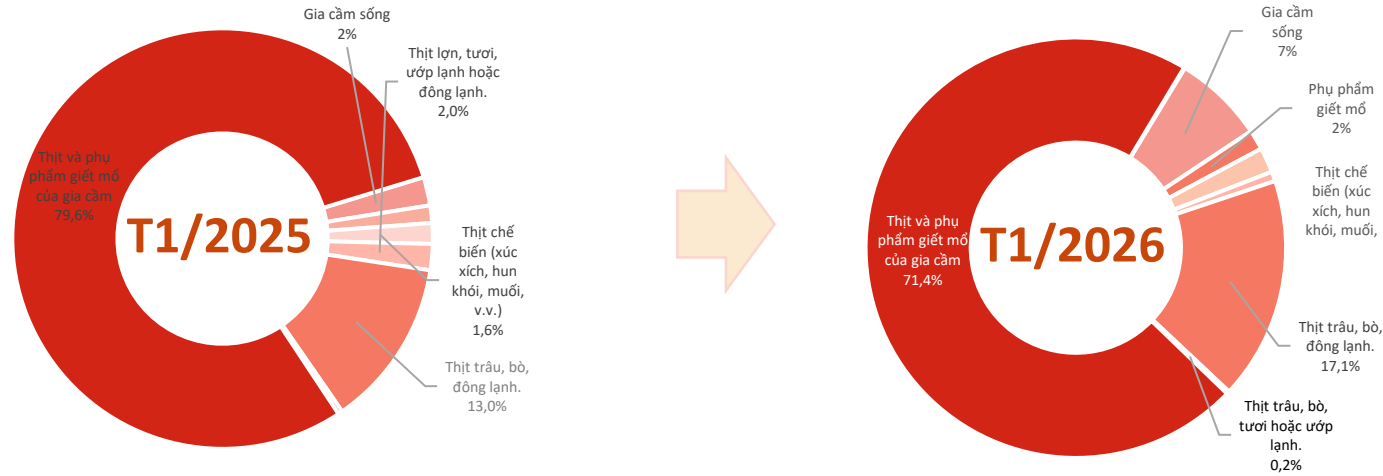


Nguồn: Tổng hợp từ số liệu của Cục Hải quan



# THỊT VÀ SP TỪ THỊT

## Cơ cấu chủng loại thịt và SP từ thịt NK từ thị trường Hoa Kỳ T1/2026



## Kết quả NK thịt và SP từ thịt từ thị trường Hoa Kỳ T1/2026



### Thịt và phụ phẩm giết mổ của gia cầm

Kim ngạch: **11,05** triệu USD  
Giảm **3,7%** so với T12/2025  
Giảm **25,7%** so với T1/2025



### Thịt trâu, bò đông lạnh

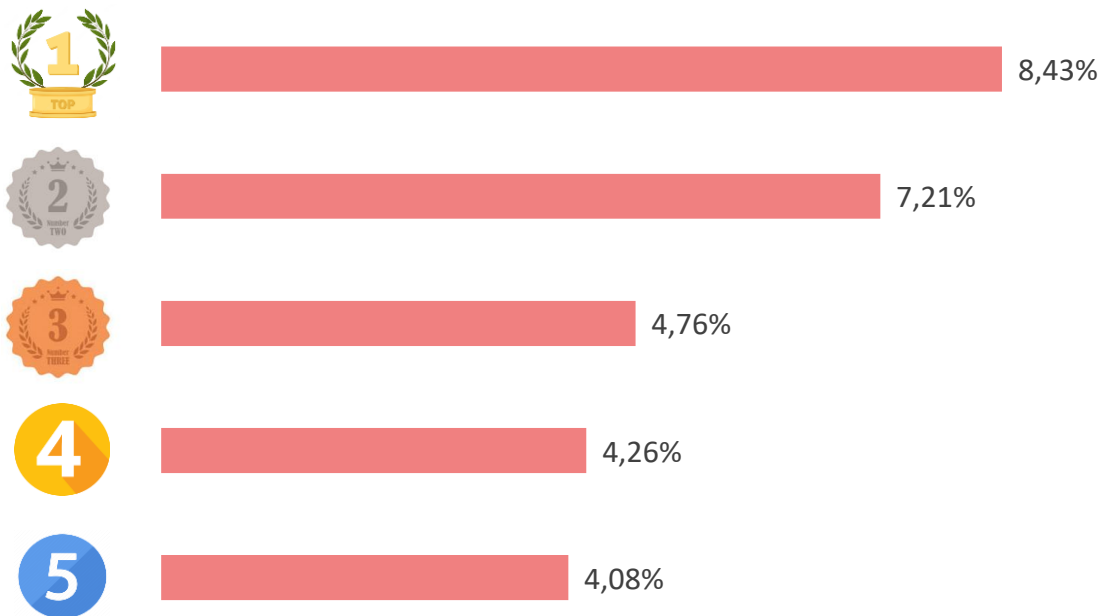
Kim ngạch: **2,65** triệu USD  
Giảm **22,1%** so với T12/2025  
Tăng **9,7%** so với T1/2025

Nguồn: Tổng hợp từ số liệu của Cục Hải quan

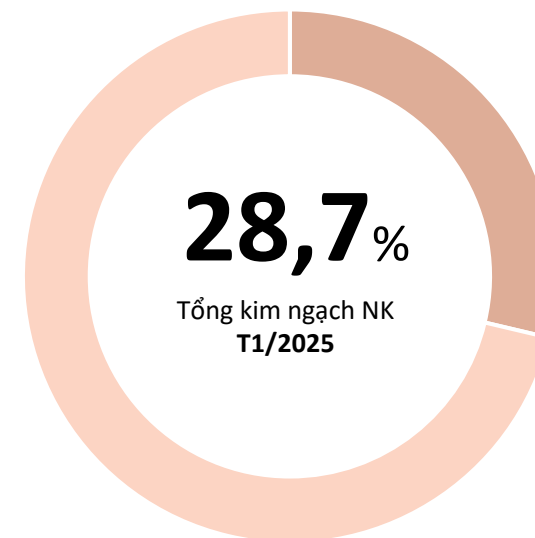


# THỊT VÀ SP TỪ THỊT

TOP 5 doanh nghiệp có kim ngạch nhập khẩu thịt và SP từ thịt lớn nhất từ thị trường Hoa Kỳ T1/2026



Tỷ trọng về kim ngạch của TOP 5 doanh nghiệp nhập khẩu lớn nhất từ thị trường Hoa Kỳ T1/2026





# THỊT VÀ SP TỪ THỊT

## ĐIỂM TIN THỊ TRƯỜNG THỊT VÀ SP TỪ THỊT HOA KỲ



USDA dự báo sản lượng thịt lợn của Hoa Kỳ năm 2026 sẽ duy trì ổn định ở mức khoảng 12,5 triệu tấn, tương đương năm 2025, trong khi xuất khẩu được kỳ vọng tăng nhẹ 0,7%, đạt khoảng 3,2 triệu tấn.

*Nguồn: Bộ Công thương*

Theo số liệu của USDA, đàn gia súc tại Hoa Kỳ đã giảm xuống 86,2 triệu con vào ngày 1/1, mức thấp nhất trong 75 năm, chủ yếu do hạn hán kéo dài làm thiếu đồng cỏ và chi phí thức ăn chăn nuôi tăng cao. Nguồn cung giảm được dự báo sẽ duy trì giá thịt bò ở mức cao trong những năm tới, trong khi ngành chăn nuôi có thể mất ít nhất hai năm để phục hồi đàn.

*Nguồn: Tridge.com*



Tin liên quan



**ISPAE**

**AGREINFOS**


Ý kiến góp ý, xin vui lòng gửi đến:

**TRUNG TÂM THÔNG TIN VÀ DỊCH VỤ NÔNG NGHIỆP VÀ MÔI TRƯỜNG**  
**VIỆN CHIẾN LƯỢC, CHÍNH SÁCH NÔNG NGHIỆP VÀ MÔI TRƯỜNG**

Địa chỉ: *Số 16 Thụy Khuê, P. Thụy Khuê, Hà Nội*

Email: [thongtinhitruong@ipsard.gov.vn](mailto:thongtinhitruong@ipsard.gov.vn); [info@agro.gov.vn](mailto:info@agro.gov.vn)

Website: <http://agro.gov.vn/>



Xem thêm báo cáo