

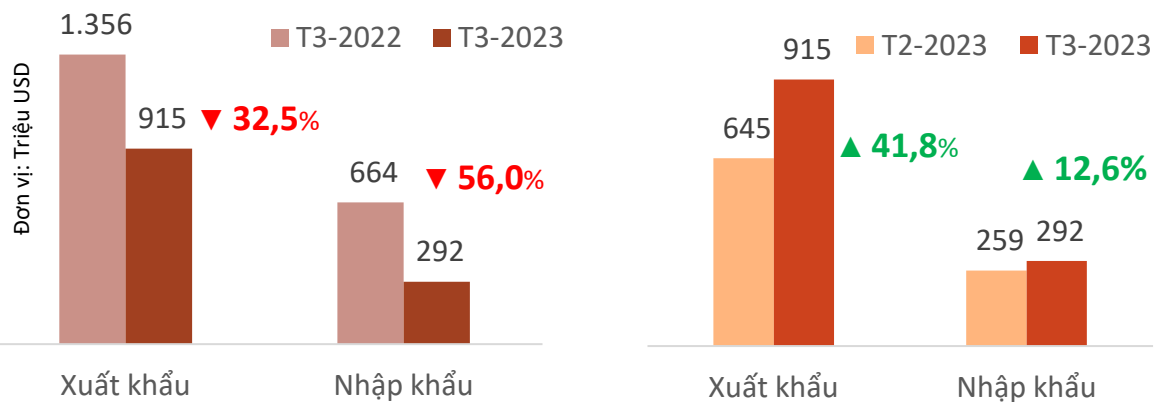
BÁO CÁO THỊ TRƯỜNG XUẤT KHẨU NÔNG LÂM THỦY SẢN THỊ TRƯỜNG HOA KỲ

SỐ THÁNG 4/2023



TÌNH HÌNH XUẤT NHẬP KHẨU NÔNG LÂM THỦY SẢN VIỆT NAM SANG THỊ TRƯỜNG HOA KỲ THÁNG 03/2023

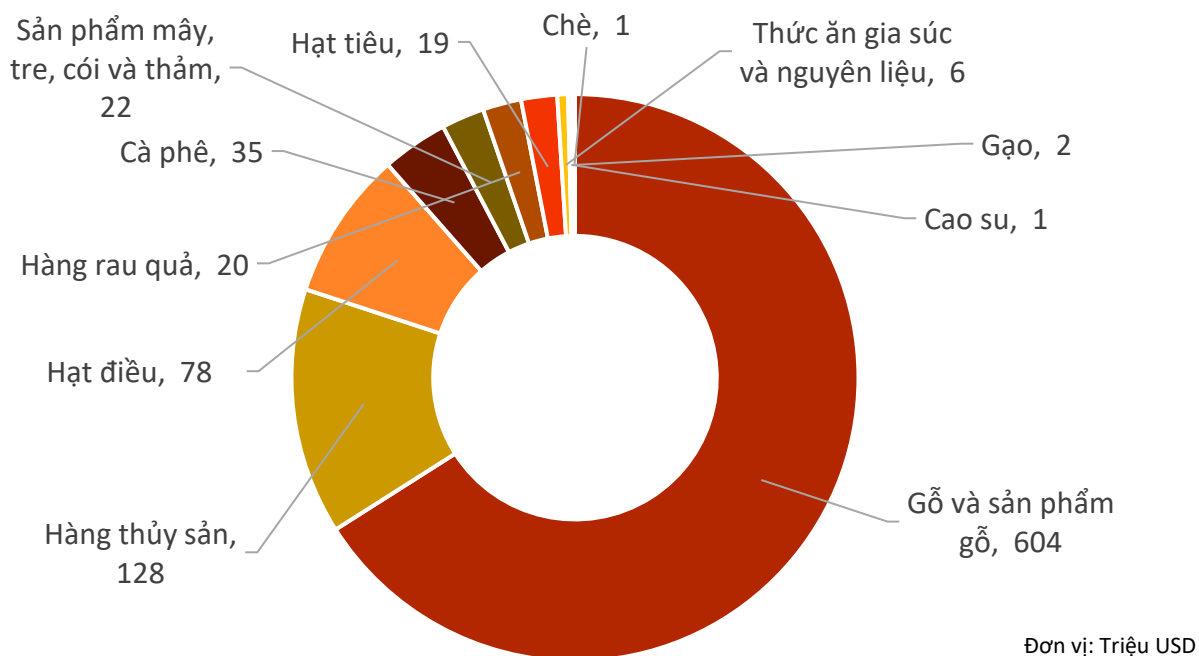
Kim ngạch xuất khẩu và nhập khẩu NLTS Việt Nam - Hoa Kỳ



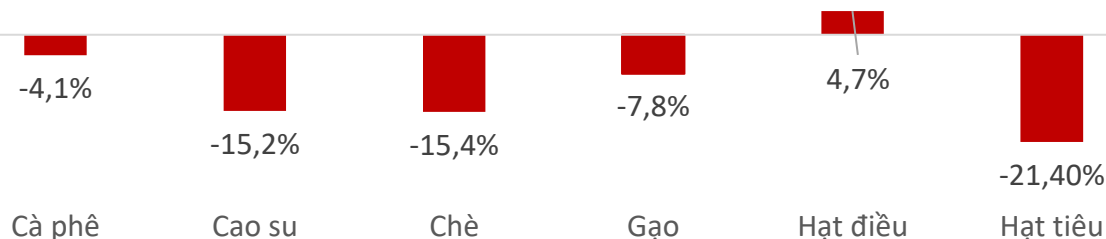
Biến động giá trị xuất khẩu NLTS chính sang Hoa Kỳ, T3/2023 so với T3/2022



Kim ngạch xuất khẩu NLTS chính Việt Nam sang Hoa Kỳ, T3/2023



Biến động giá xuất khẩu bình quân của một số sản phẩm NLTS chính của Việt Nam sang Hoa Kỳ, T3/2023 so với T3/2022



Nguồn: Tổng hợp từ số liệu của Tổng cục Hải quan

Việt Nam và Hoa Kỳ cùng nhau tháo gỡ nhiều vướng mắc trong thương mại nông sản

Bộ Nông nghiệp và Phát triển nông thôn Việt Nam và Bộ Nông nghiệp Hoa Kỳ đồng

tình sẽ tiếp tục hợp tác để sớm đưa vaccine dịch tả lợn Châu Phi (AFS) vào thương mại, bảo đảm lợi ích cho ngành chăn nuôi lợn tại Việt Nam và các quốc gia khác. Hai bên cũng nỗ lực hợp tác kỹ thuật để giải quyết những rào cản, vướng mắc trong giao thương nông sản...



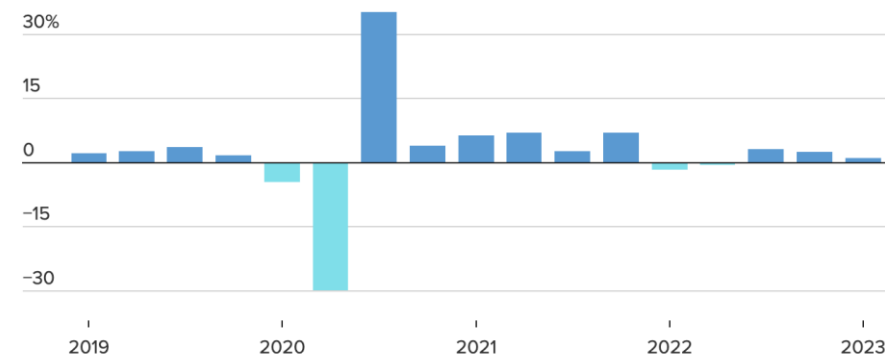
Tăng trưởng GDP quý 1/2023 của Hoa Kỳ giảm mạnh, lạm phát tiếp tục ở mức cao

Bộ Thương mại Hoa Kỳ vừa công bố các dữ liệu cho thấy tăng trưởng GDP của nền kinh tế lớn nhất thế giới trong quý 1/2023 chỉ đạt 1,1%. Con số này thấp hơn nhiều so với mức dự báo tăng 2% của giới phân tích và cũng giảm mạnh so với mức tăng 2,6% của quý 4/2022.

Bên cạnh đó, chỉ số chi tiêu tiêu dùng cá nhân (PCE) của Hoa Kỳ trong quý 1/2023 tăng tới 4,2%, cao hơn nhiều so với mức dự báo tăng 3,7% của giới phân tích. Nếu loại bỏ giá thực phẩm và giá năng lượng thì chỉ số PCE lõi tăng tới 4,9%, cao hơn đáng kể so với mức tăng 4,4% được ghi nhận trong quý 4/2022. Chỉ số PCE là một trong những chỉ báo quan trọng được Cục Dự trữ

Liên bang Hoa Kỳ (FED) sử dụng để đánh giá mức độ lạm phát. Mặc dù lạm phát tại Hoa Kỳ đã có xu hướng giảm xuống kể từ giữa năm 2022 khi FED nâng lãi suất ở mức nhanh và mạnh chưa từng có tiền lệ, nhưng tỷ lệ lạm phát, đặc biệt là lạm phát lõi, vẫn cao hơn nhiều so với mục tiêu 2% của cơ quan này. Tình trạng này có thể khiến FED khó có thể sớm đảo ngược chính sách tiền tệ

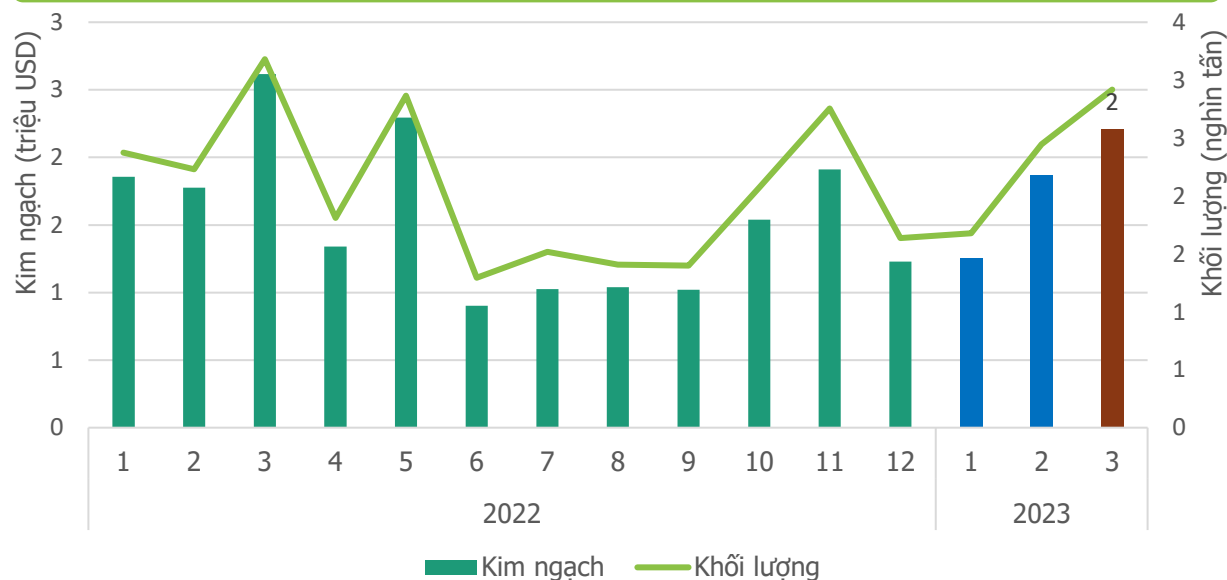
U.S. real gross domestic product
Percent change from previous quarter





LÚA GẠO

Khối lượng và giá trị gạo xuất khẩu sang Hoa Kỳ, T3/2023



Kết quả xuất khẩu gạo sang Hoa Kỳ, T3/2023

KIM NGẠCH
2,21 triệu USD

↗ Tăng **18,3%** so với T2/2023

↘ Giảm **15,5%** so với T3/2022

↗ Cao hơn **0,67 triệu USD** so với bình quân theo tháng năm 2022

❖ Lũy kế 3 tháng 2023 đạt 5,3 tr.USD, đạt **28,8%** kim ngạch 2022

KHỐI LƯỢNG
2,92 nghìn tấn

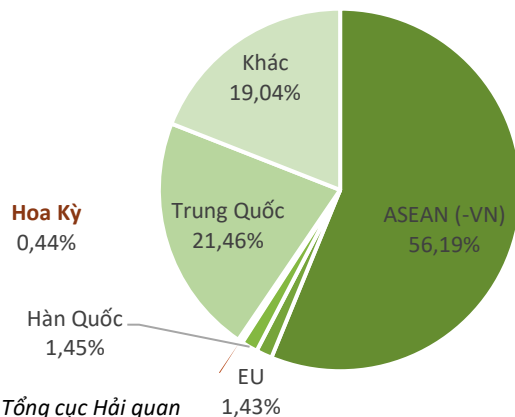
↗ Tăng **19,3%** so với T2/2023

↘ Giảm **8,3%** so với T3/2022

↗ Cao hơn **872 tấn** so với bình quân theo tháng năm 2022

❖ Lũy kế 2 tháng 2023 đạt 7,0 nghìn tấn, đạt **28,7%** lượng năm 2022

Tỷ trọng giá trị gạo VN sang Hoa Kỳ, T3/2023



Biến động tỷ trọng giá trị gạo VN sang Hoa Kỳ, T3/2023

0,99%

Tổng kim ngạch XK gạo, T3/2022

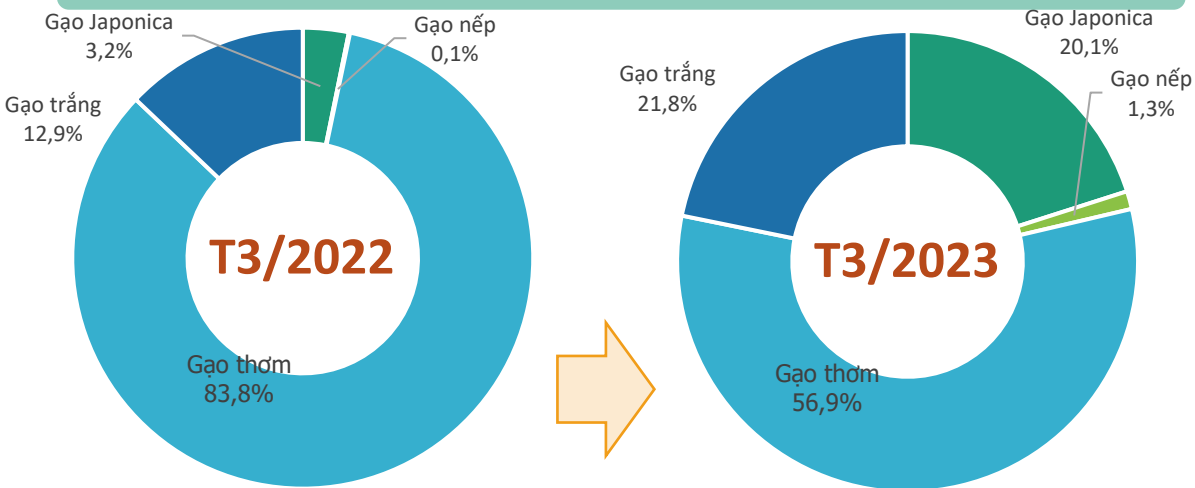
0,44%

Tổng kim ngạch XK gạo, T3/2023



LÚA GẠO

Cơ cấu chủng loại gạo xuất khẩu sang Hoa Kỳ, T3/2023



Kết quả xuất khẩu gạo sang Hoa Kỳ, T3/2023



Gạo thơm

Kim ngạch: **1,27** Triệu USD
Giảm **42%** so với T2/2023
Tăng **22%** so với T3/2022



Gạo trắng

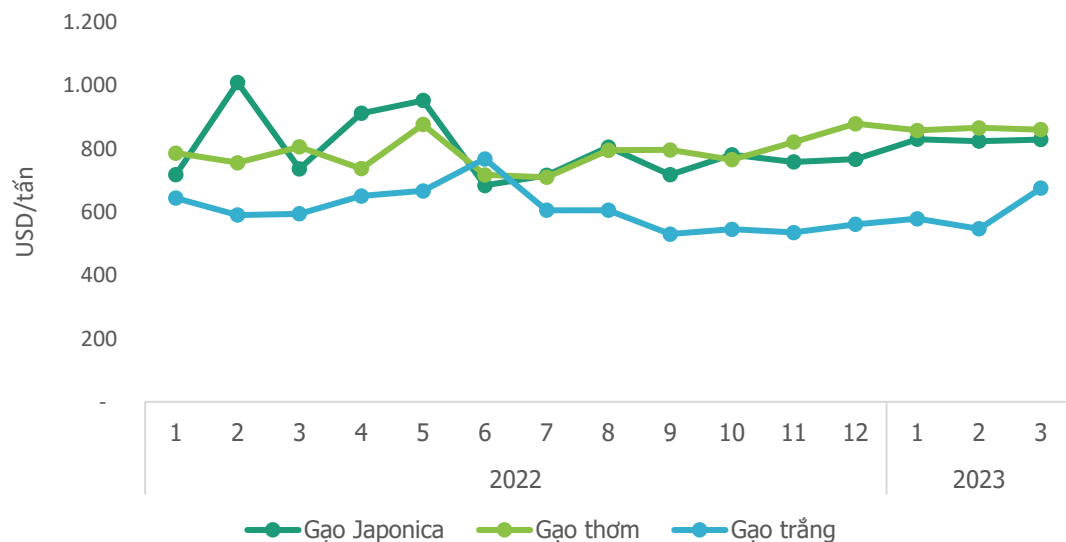
Kim ngạch: **0,49** Triệu USD
Tăng **45%** so với T2/2023
Tăng **47%** so với T3/2022



Gạo Japonica

Kim ngạch: **0,45** Triệu USD
Tăng **436%** so với T2/2023
Tăng **0,2%** so với T3/2022

Giá gạo xuất khẩu bình quân sang Hoa Kỳ, T3/2023



Gạo Japonica

Giá xuất khẩu bình quân trong, T3/2023 ở mức **829** USD/tấn; **tăng 1%** so với tháng trước; và **tăng 13%** so với cùng kỳ năm 2022.

Gạo thơm

Giá xuất khẩu bình quân trong, T3/2023 ở mức **860** USD/tấn; **giảm 1%** so với tháng trước; và **tăng 7%** so với cùng kỳ năm 2022.

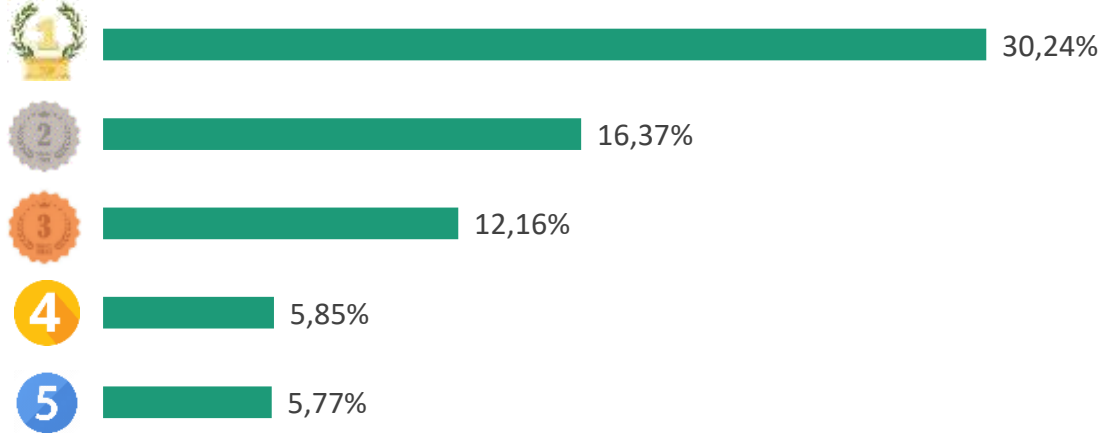
Gạo trắng

Giá xuất khẩu bình quân trong, T3/2023 ở mức **675** USD/tấn; **tăng 24%** so với tháng trước; và **tăng 14%** so với cùng kỳ năm 2022.

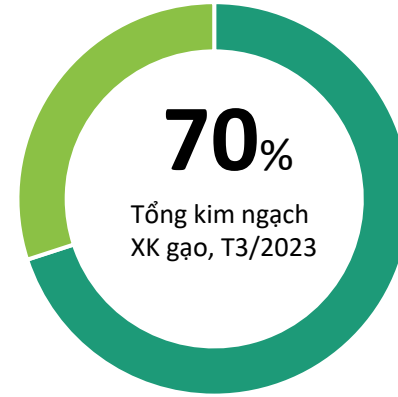


LÚA GẠO

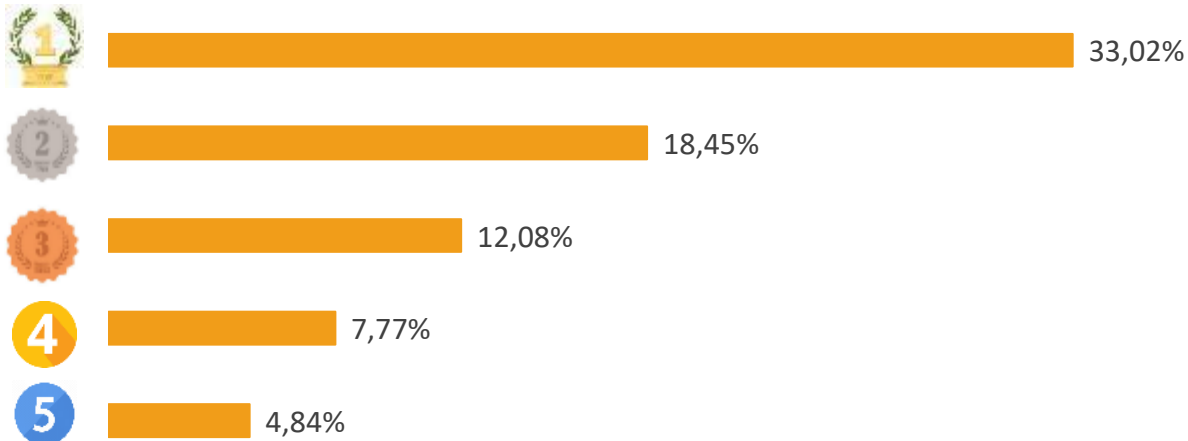
TOP 5 doanh nghiệp về kim ngạch xuất khẩu, T3/2023



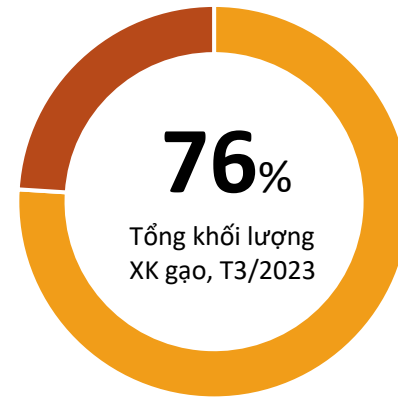
Tỷ trọng về kim ngạch của TOP 5 doanh nghiệp xuất khẩu, T3/2023



TOP 5 doanh nghiệp về khối lượng xuất khẩu, T3/2023



Tỷ trọng về khối lượng của TOP 5 doanh nghiệp xuất khẩu, T3/2023





LÚA GẠO



TIN LIÊN QUAN

ĐIỂM TIN THỊ TRƯỜNG LÚA GẠO HOA KỲ

Bộ Nông nghiệp Hoa Kỳ (USDA) dự báo diện tích trồng lúa của nước này trong niên vụ 2023/24 đạt 1,04 triệu ha tăng 16% so với cùng kỳ năm trước.

Nguồn: USDA (4/2023)

USDA dự báo nhập khẩu gạo trong niên vụ 2023/24 của Hoa Kỳ ở mức 2 triệu tấn, mặc dù giảm so với dự báo kỳ trước nhưng vẫn là mức cao kỷ lục.

Nguồn: USDA (4/2023)

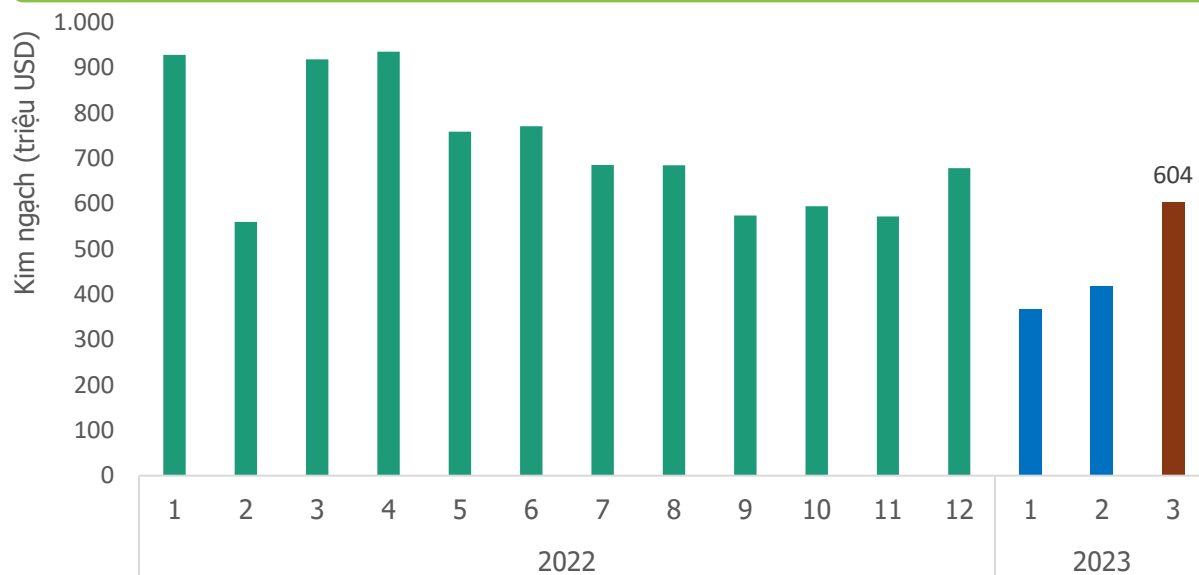
USDA dự báo lượng tiêu thụ trong nước và dự trữ trong năm 2023/24 đạt khoảng 7,6 triệu tấn, tăng 200 nghìn tấn so với dự báo trước đó.

Nguồn: USDA (4/2023)



GỖ VÀ SP GỖ

Giá trị gỗ và SP gỗ xuất khẩu sang Hoa Kỳ, T3/2023



Kết quả xuất khẩu gỗ và SP gỗ sang Hoa Kỳ, T3/2023

KIM NGẠCH



604

triệu USD

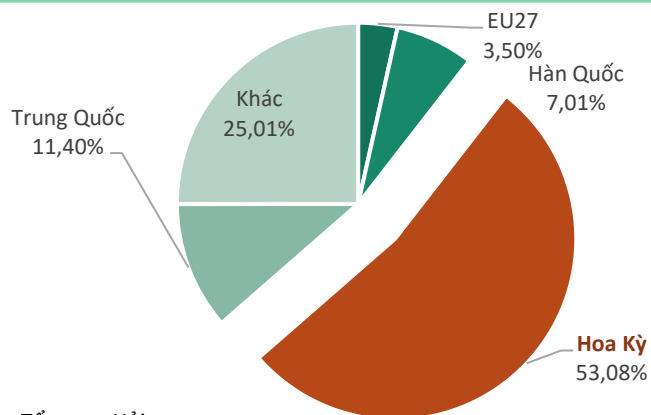
↗ Tăng **44,7%** so với T2/2023

↘ Giảm **34,2%** so với T3/2022

↓ Thấp hơn **118 triệu USD** so với bình quân theo tháng năm 2022

❖ Lũy kế 3 tháng đạt 1,4 tỷ USD, đạt **16%** kim ngạch 2022

Tỷ trọng giá trị gỗ và SP gỗ Việt Nam sang Hoa Kỳ, T3/2023



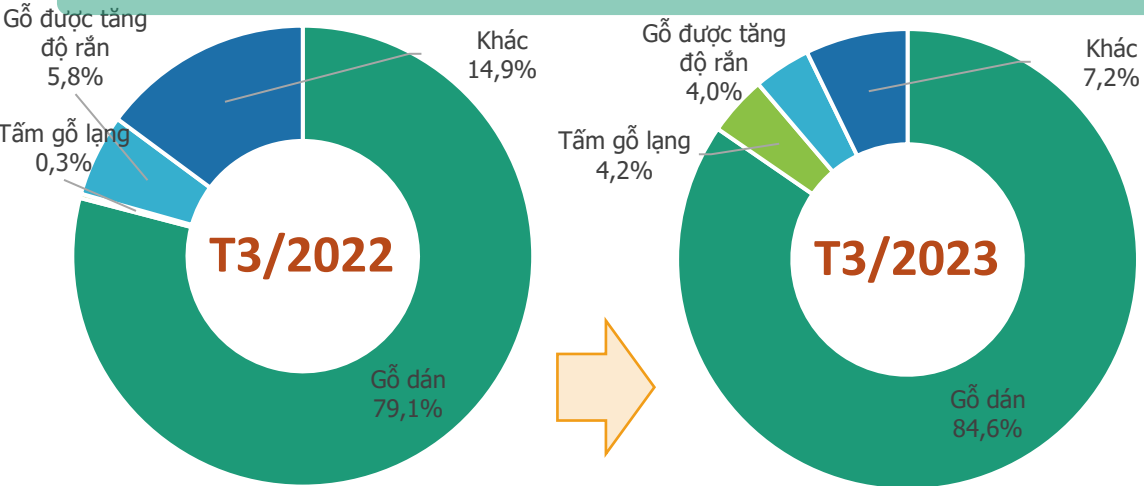
Biến động tỷ trọng giá trị gỗ và SP gỗ VN sang Hoa Kỳ, T3/2023



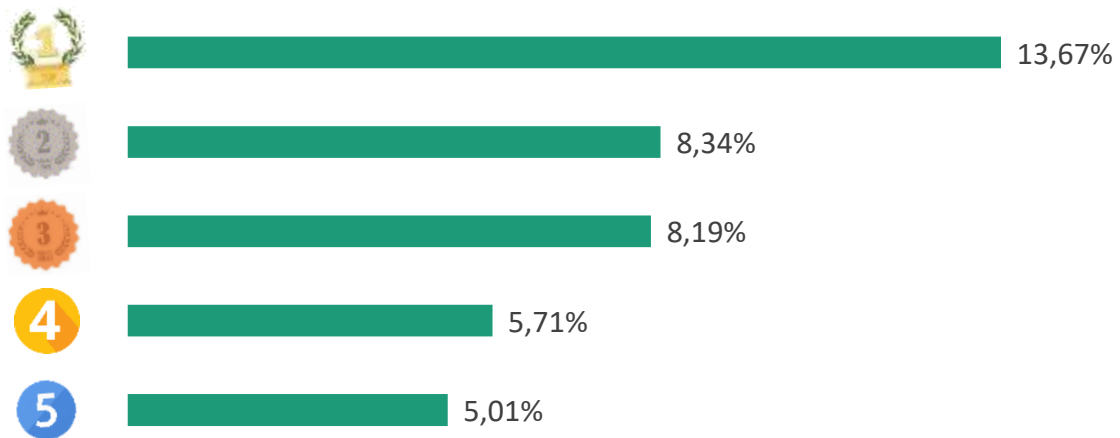


GỠ VÀ SP GỠ

Cơ cấu chủng loại gỗ và SP gỗ xuất khẩu sang Hoa Kỳ, T3/2023



TOP 5 doanh nghiệp về kim ngạch xuất khẩu sang Hoa Kỳ, T3/2023



Kết quả xuất khẩu gỗ và SP gỗ sang Hoa Kỳ, T3/2023



Gỗ dán

Kim ngạch: **20.188.204** USD
 Tăng **55%** so với T2/2023
 Giảm **24%** so với T3/2022



Tấm gỗ lạng

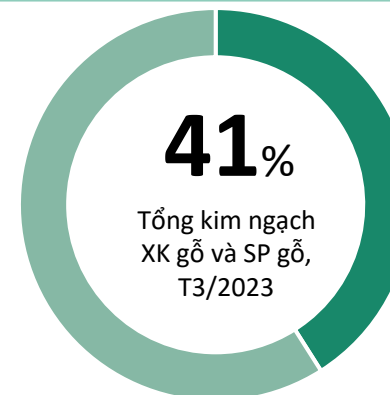
Kim ngạch: **998.458** USD
 Tăng **100%** so với T2/2023
 Tăng **884%** so với T3/2022



Gỗ được tăng độ rắn

Kim ngạch: **961.709** USD
 Tăng **31%** so với T2/2023
 Giảm **51%** so với T3/2022

Tỷ trọng về kim ngạch của TOP 5 doanh nghiệp xuất khẩu sang Hoa Kỳ, T3/2023





GỖ VÀ SP GỖ



Tin liên quan

ĐIỂM TIN THỊ TRƯỜNG GỖ VÀ SẢN PHẨM GỖ HOA KỲ

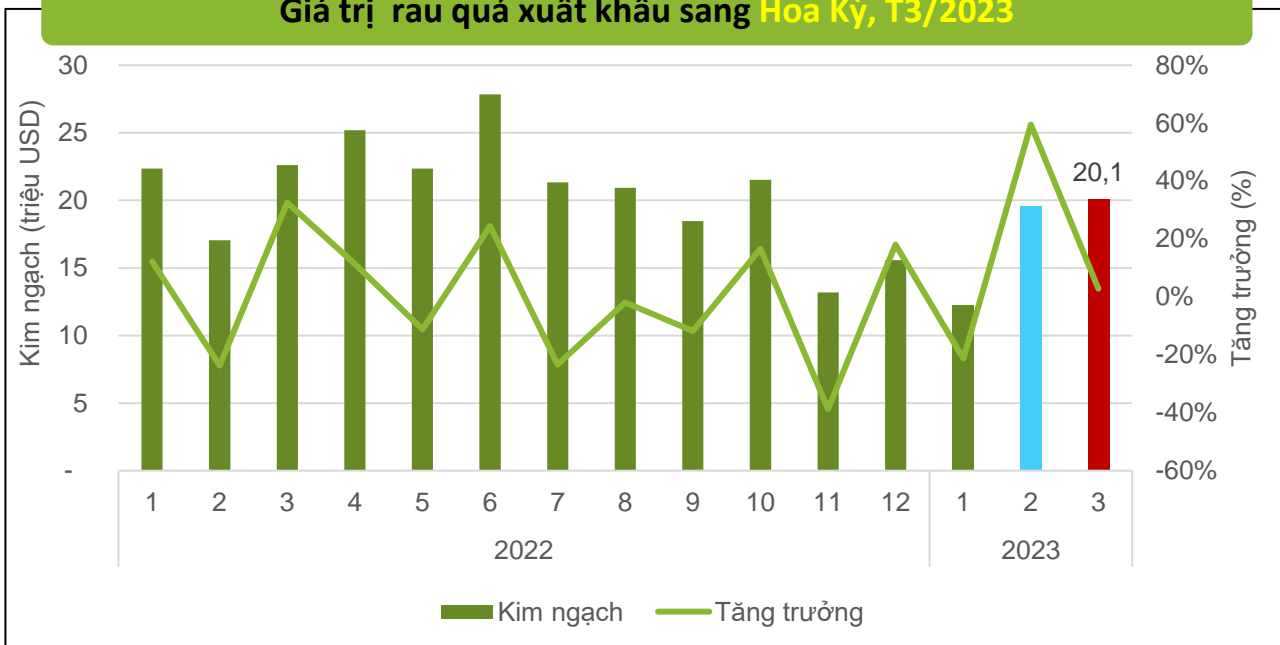
- 1 {
 - Nhập khẩu các sản phẩm gỗ cứng nhiệt đới của Mỹ vẫn tiếp tục giảm trong tháng 02/2023. Nhập khẩu ván ép gỗ cứng giảm xuống mức thấp nhất trong 14 năm trong khi nhập khẩu gỗ xẻ cứng nhiệt đới giảm 25% và nhập khẩu đồ nội thất bằng gỗ giảm 19%.
- 2 {
 - Nhập khẩu gỗ xẻ cứng nhiệt đới của Hoa Kỳ giảm mạnh trong tháng 2/2023 đạt 13.070 m³ giảm 25% so với tháng trước và 44% so với cùng kỳ năm 2021.
- 3 {
 - Theo Ủy ban Thương mại quốc tế Hoa Kỳ, Việt Nam là thị trường cung cấp đồ nội thất bằng gỗ lớn nhất cho Hoa Kỳ trong tháng 1/2023, đạt 681,5 triệu USD, giảm 0,9% so với cùng kỳ năm ngoái, chiếm tỷ trọng 37,7%, tăng 5,6 điểm % so với cùng kỳ năm 2022.

Nguồn: ITTO



RAU QUẢ (XUẤT KHẨU)

Giá trị rau quả xuất khẩu sang Hoa Kỳ, T3/2023



Kết quả xuất khẩu rau quả sang Hoa Kỳ, T3/2023

KIM NGẠCH



20,1

triệu USD

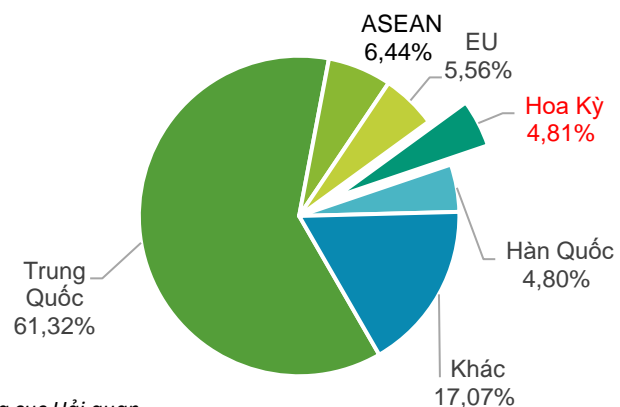
Tăng **2,8%** so với T2/2023

Giảm **11,0%** so với T3/2022

Thấp hơn **0,5 triệu USD** so với bình quân theo tháng năm 2022

Lũy kế 3 tháng 2023 đạt **51,9 tr.USD**, đạt **20,9%** kim ngạch 2022

Tỷ trọng giá trị rau quả Việt Nam sang Hoa Kỳ, T3/2023

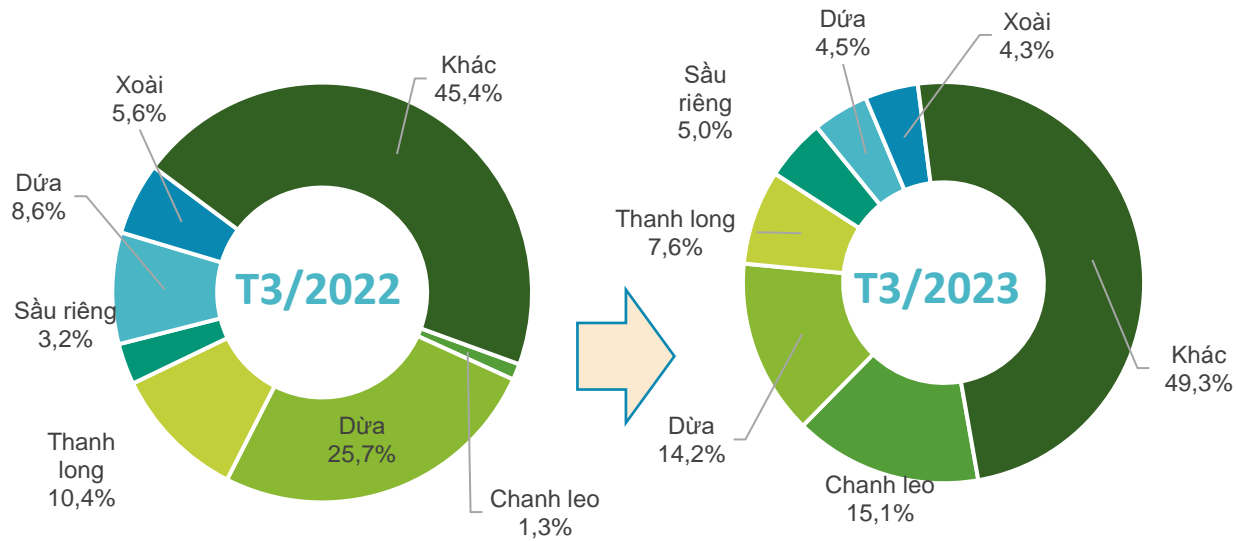


Biến động tỷ trọng giá trị rau quả VN sang Hoa Kỳ, T3/2023



RAU QUẢ (XUẤT KHẨU)

Cơ cấu chủng loại rau quả xuất khẩu sang Hoa Kỳ, T3/2023



Kết quả xuất khẩu rau quả sang Hoa Kỳ, T3/2023



Chanh leo

Kim ngạch: **3,0** triệu USD
Tăng **9,4%** so với T2/2023
Tăng **976,3%** so với T3/2022



Dừa

Kim ngạch: **2,8** triệu USD
Giảm **58,6%** so với T2/2023
Giảm **50,9%** so với T3/2022



Thanh long

Kim ngạch: **1,5** triệu USD
Tăng **23,1%** so với T2/2023
Giảm **34,6%** so với T3/2022



Sầu riêng

Kim ngạch: **1,0** triệu USD
Giảm **37,1%** so với T2/2023
Tăng **39,8%** so với T3/2022



Dứa

Kim ngạch: **0,91** triệu USD
Tăng **100,4%** so với T2/2023
Giảm **53,1%** so với T3/2022



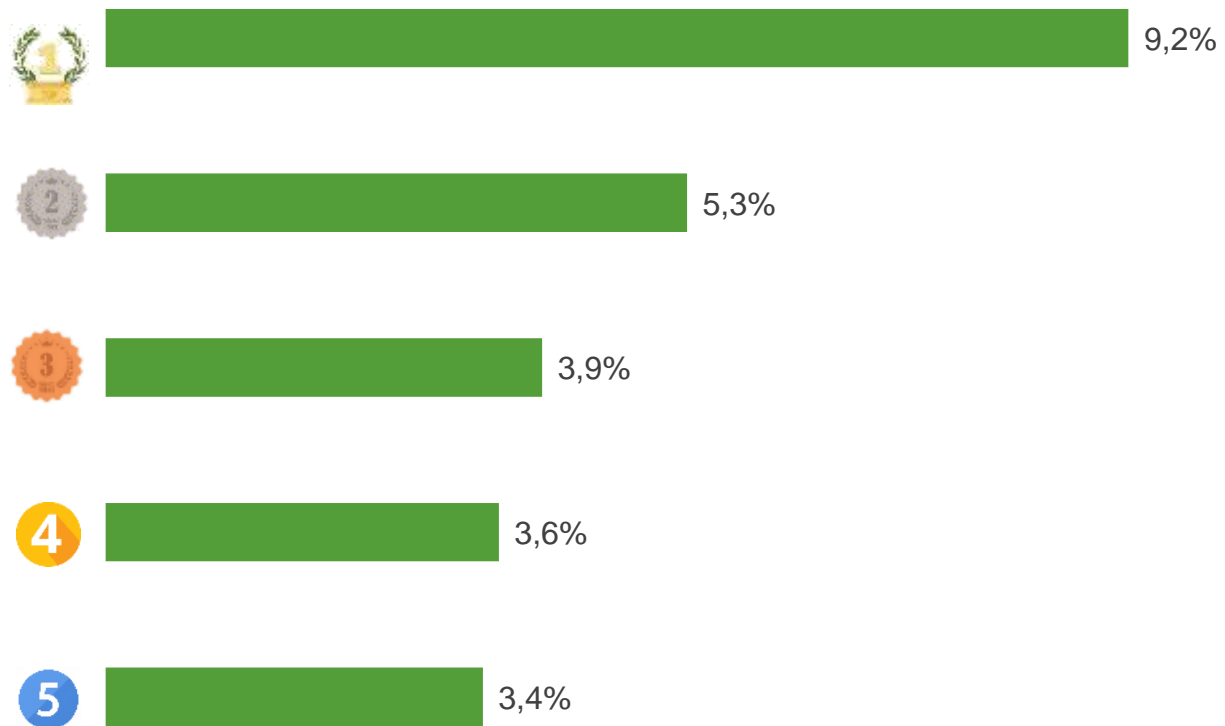
Xoài

Kim ngạch: **0,9** triệu USD
Tăng **42,4%** so với T2/2023
Giảm **31,4%** so với T3/2022

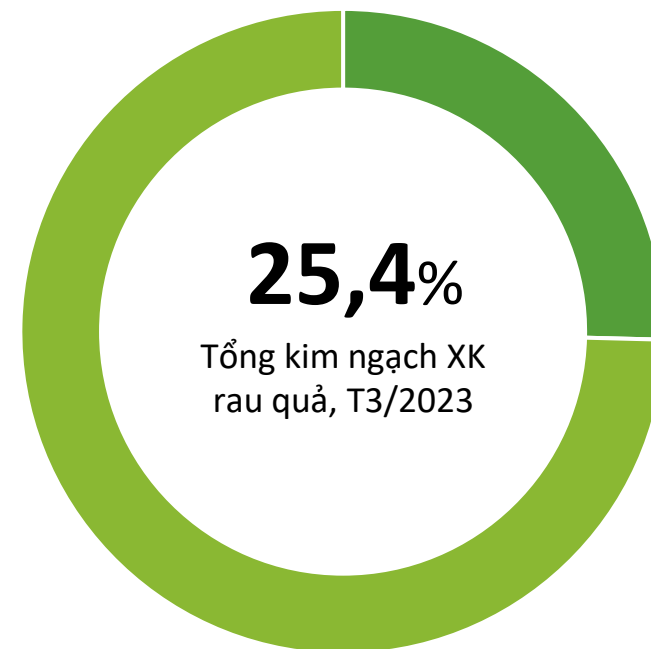


RAU QUẢ (XUẤT KHẨU)

TOP 5 doanh nghiệp về kim ngạch xuất khẩu
sang Hoa Kỳ, T3/2023



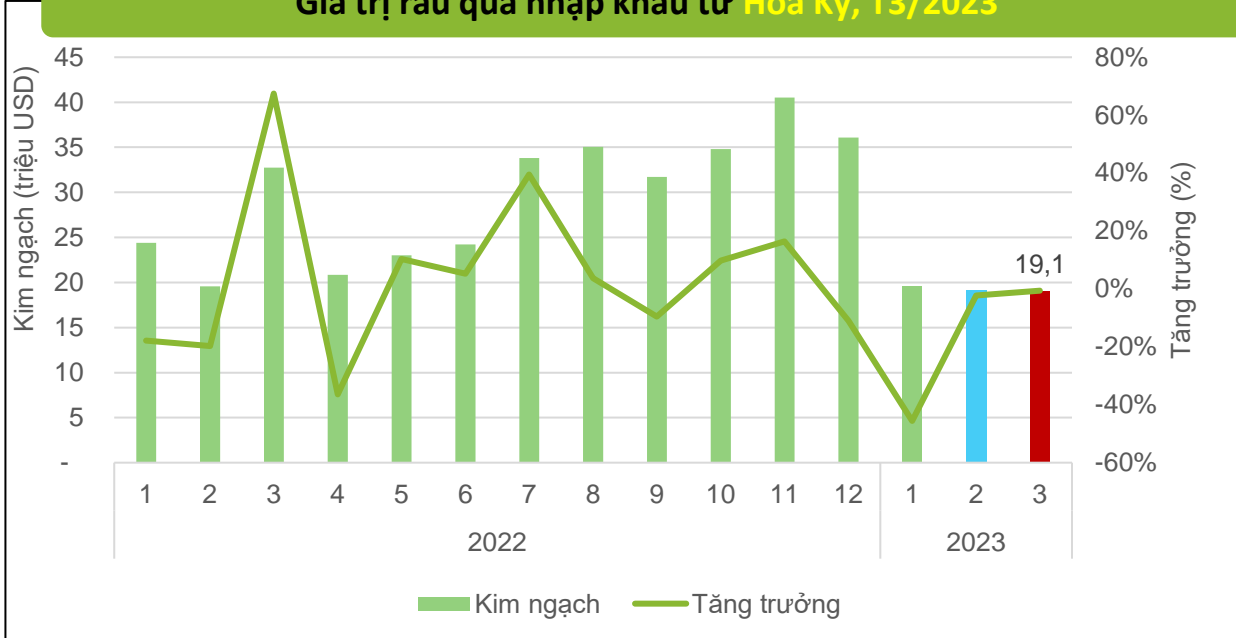
Tỷ trọng về kim ngạch của TOP 5 doanh nghiệp xuất khẩu
sang Hoa Kỳ, T3/2023





RAU QUẢ (NHẬP KHẨU)

Giá trị rau quả nhập khẩu từ Hoa Kỳ, T3/2023



Kết quả nhập khẩu rau quả từ Hoa Kỳ, T3/2023

KIM NGẠCH



19,1

triệu USD

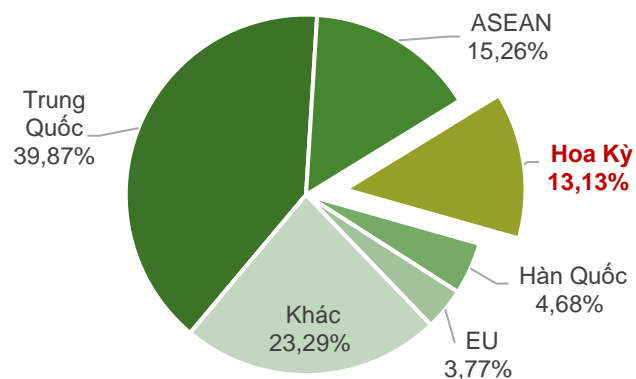
Giảm **0,6%** so với T2/2023

Giảm **41,8%** so với T3/2022

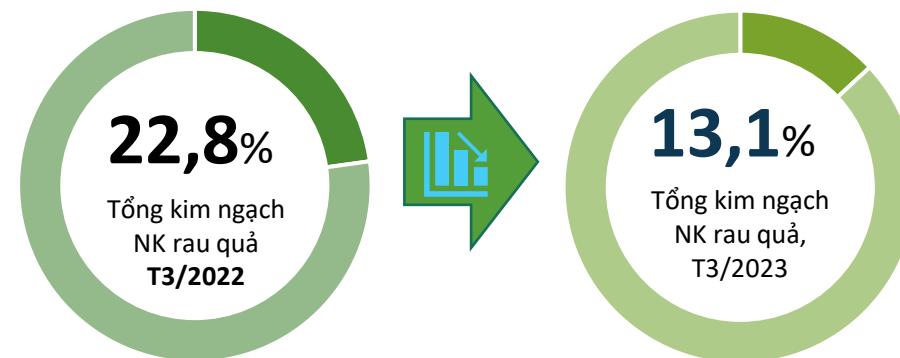
Thấp hơn **10,6 triệu USD** so với bình quân theo tháng năm 2022

Lũy kế 3 tháng 2023 đạt **57,9 tr.USD**, đạt **16,3%** kim ngạch 2022

Tỷ trọng giá trị rau quả NK từ Hoa Kỳ, T3/2023

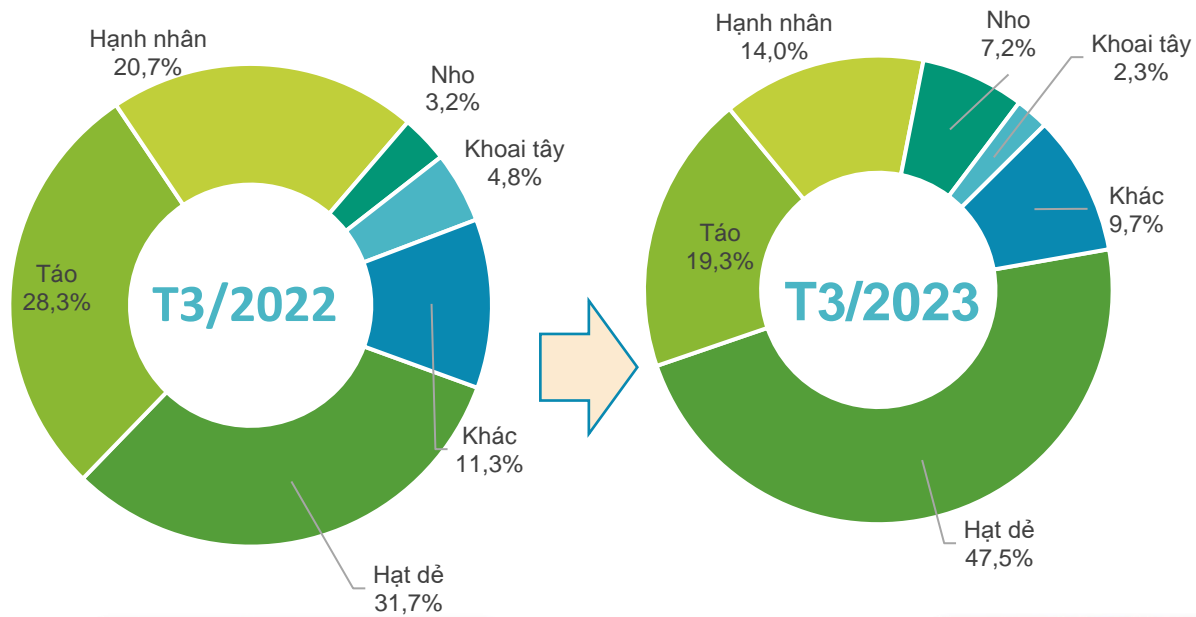


Biến động tỷ trọng giá trị NK rau quả từ Hoa Kỳ, T3/2023



RAU QUẢ (NHẬP KHẨU)

Cơ cấu chủng loại rau quả nhập khẩu từ Hoa Kỳ, T3/2023



Hạnh nhân

Kim ngạch: **2,7** triệu USD
Giảm **26,5%** so với T2/2023
Giảm **60,5%** so với T3/2022



Nho

Kim ngạch: **1,4** triệu USD
Tăng **1099%** so với T2/2023
Tăng **31,4%** so với T3/2022

Kết quả nhập khẩu rau quả từ Hoa Kỳ, T3/2023



Hạt dẻ

Kim ngạch: **9,1** triệu USD
Tăng **73,0%** so với T2/2023
Giảm **12,7%** so với T3/2022



Táo

Kim ngạch: **3,7** triệu USD
Giảm **45,9%** so với T2/2023
Giảm **60,3%** so với T3/2022



Khoai tây

Kim ngạch: **0,4** triệu USD
Giảm **60,9%** so với T2/2023
Giảm **71,7%** so với T3/2022

ĐIỂM TIN THỊ TRƯỜNG RAU QUẢ HOA KỲ

Theo Hiệp hội Táo và Lê Thế giới (WAPA), sản lượng dự trữ táo vào ngày 1/4/2023 ở Hoa Kỳ giảm 5,7% so với năm 2022 xuống còn 957.097 tấn và dự trữ lê giảm 0,5% xuống 63.482 tấn. Cụ thể, dự trữ táo Fuji giảm 36,6%, Gala giảm 23,6% và Golden Delicious giảm 25,4%. Dự trữ lê Conference giảm 26,6%.

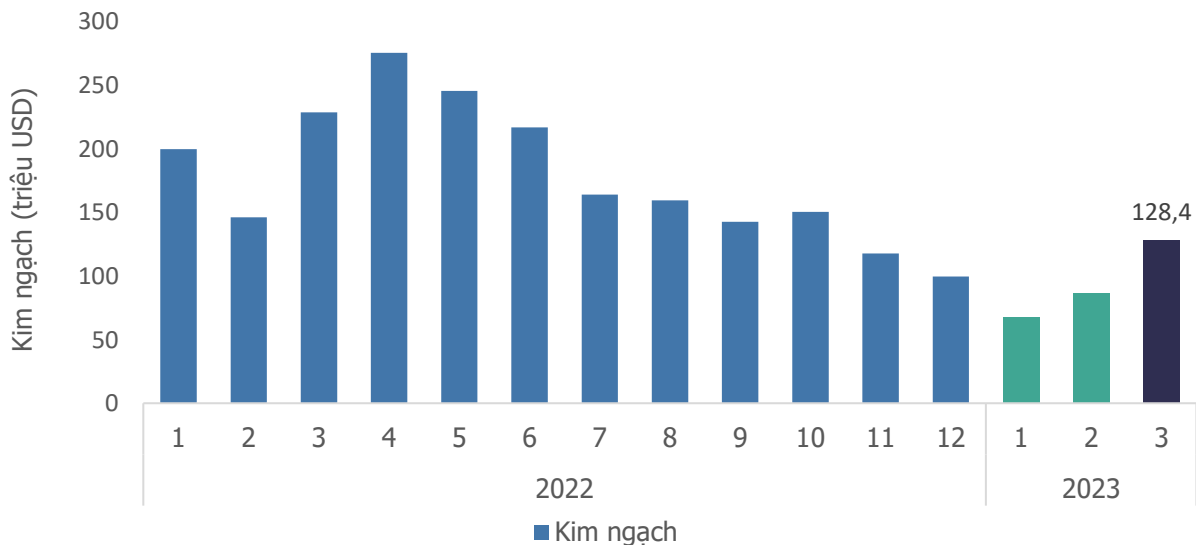
Nguồn: Freshplaza.com





Thủy sản


Khối lượng và giá trị thủy sản xuất khẩu sang Hoa Kỳ, T3/2023



Kết quả xuất khẩu thủy sản sang Hoa Kỳ, T3/2023

KIM NGẠCH

128,4 triệu USD



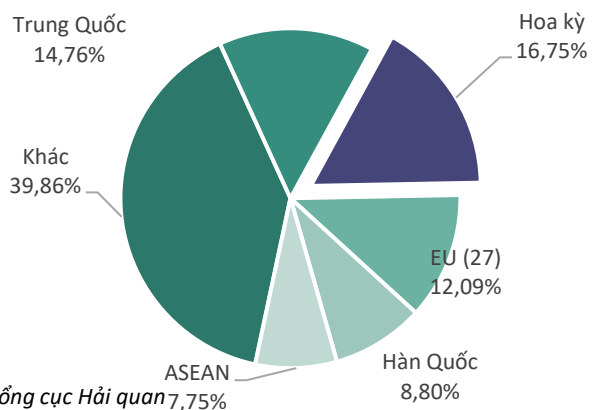
↗ Tăng **47,6%** so với T2/2023

↘ Giảm **43,9%** so với T3/2022

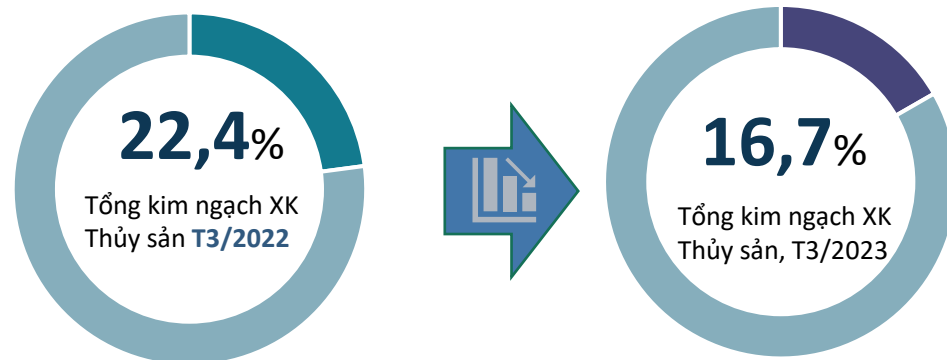
↓ Thấp hơn **50,6 triệu USD** so với bình quân năm 2022

❖ Lũy kế 3 tháng 2023 đạt 283,4 tr.USD, đạt **13,2%** kim ngạch 2022

Tỷ trọng giá trị thủy sản Việt Nam sang Hoa Kỳ, T3/2023



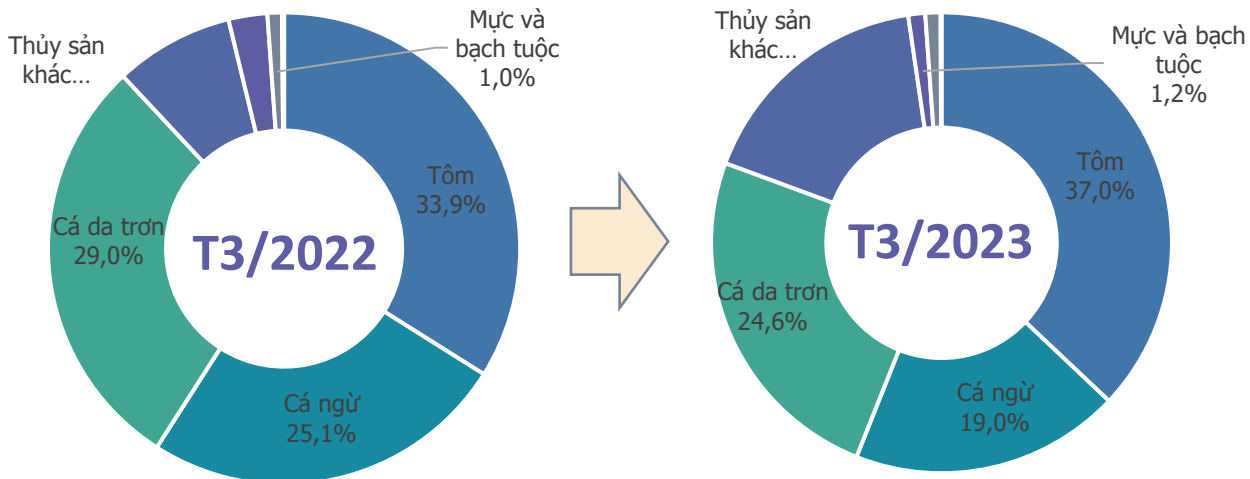
Biến động tỷ trọng giá trị thủy sản VN sang Hoa Kỳ, T3/2023





Thủy sản

Cơ cấu chủng loại thủy sản xuất khẩu sang Hoa Kỳ, T3/2023



Kết quả xuất khẩu thủy sản sang Hoa Kỳ, T3/2023



Tôm

Kim ngạch: **46,3** Triệu USD
 Tăng **35,4%** so với T2/2023
 Giảm **39,9%** so với T3/2022



Cá ngừ

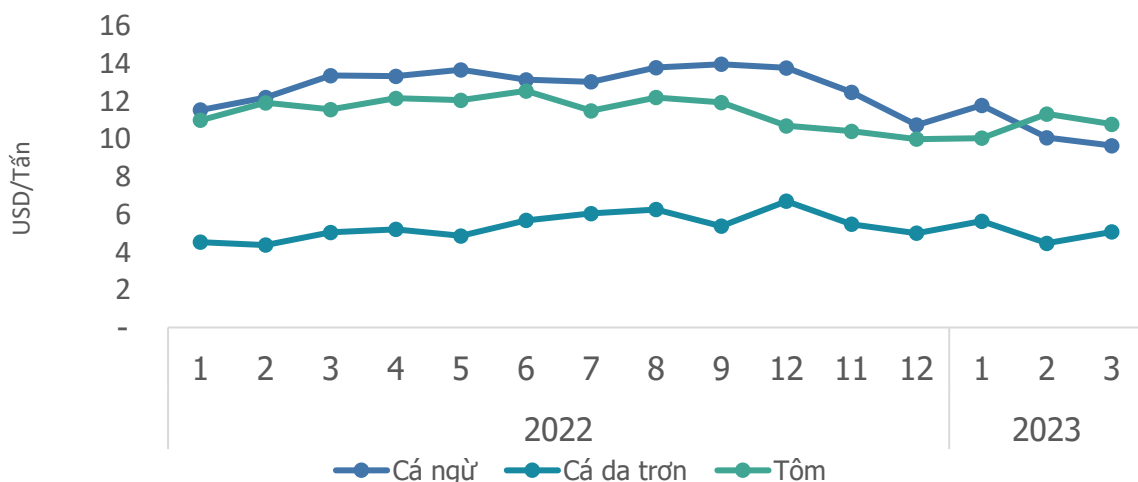
Kim ngạch: **23,7** Triệu USD
 Tăng **36,9%** so với T2/2023
 Giảm **58,4%** so với T3/2022



Cá da trơn

Kim ngạch: **30,8** Triệu USD
 Tăng **79%** so với T2/2023
 Giảm **53,2%** so với T3/2022

Giá thủy sản xuất khẩu bình quân sang Hoa Kỳ, T3/2023



Cá ngừ

Giá xuất khẩu bình quân trong, T3/2023 ở mức **9,6** USD/kg; **giảm 4,2%** so với tháng trước; và **giảm 27,9%** so với cùng kỳ năm 2022.

Cá da trơn

Giá xuất khẩu bình quân trong, T3/2023 ở mức **5,1** USD/kg; **tăng 13,4%** so với tháng trước; và **tăng 0,5%** so với cùng kỳ năm 2022.

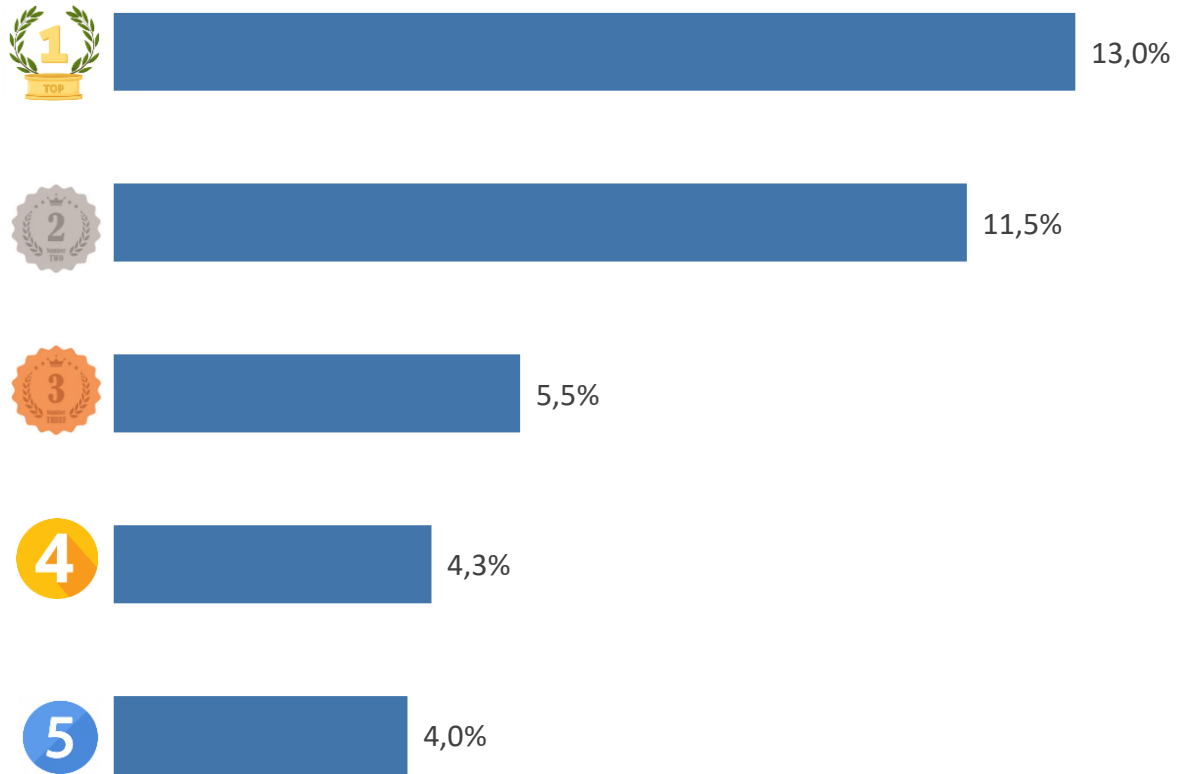
Tôm

Giá xuất khẩu bình quân trong, T3/2023 ở mức **10,8** USD/kg; **giảm 4,8%** so với tháng trước; và **giảm 6,8%** so với cùng kỳ năm 2022.

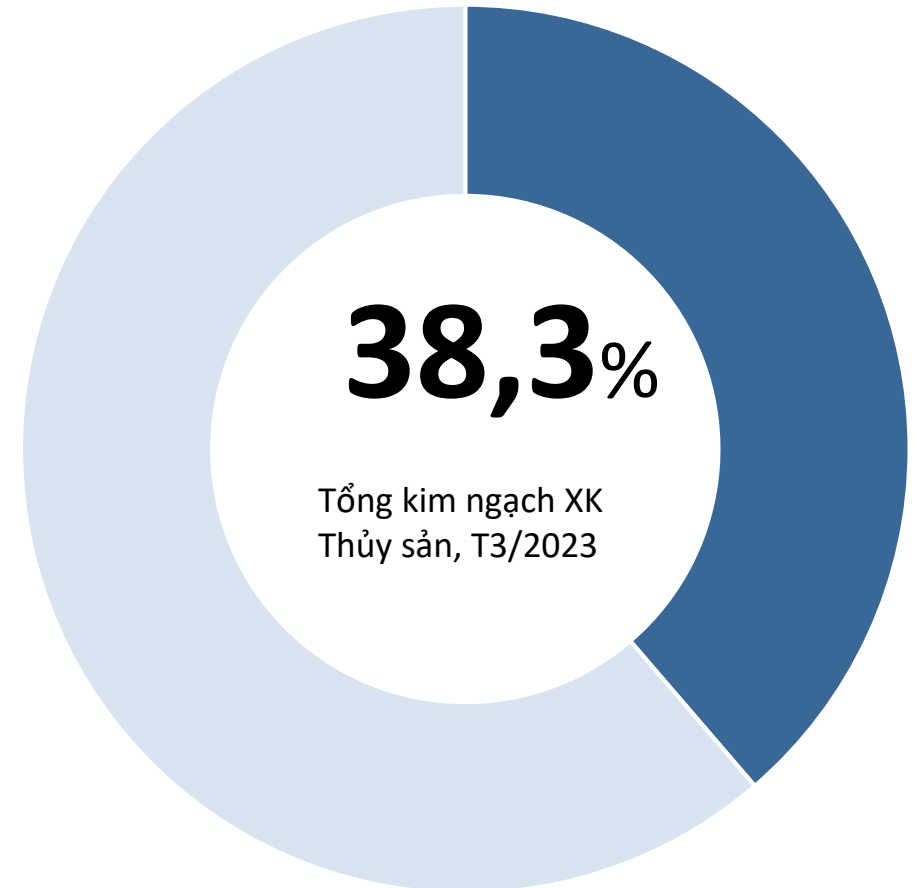


Thủy sản

TOP 5 doanh nghiệp về kim ngạch xuất khẩu, T3/2023



Tỷ trọng về kim ngạch của TOP 5 doanh nghiệp xuất khẩu, T3/2023





Thủy sản

ĐIỂM TIN THỊ TRƯỜNG THỦY SẢN HOA KỲ



01

Lạm phát đang thay đổi cách người Mỹ mua hải sản

Theo Idaho Falls, công ty tập trung vào ngành tươi sống trong kênh tạp hóa bán lẻ, giá bán lẻ trung bình của hải sản đông lạnh đã tăng 6,6% trong 13 tuần kết thúc vào ngày 4/2/2023, dẫn đến mức giảm 8,3% doanh số bán hàng theo số lượng và giảm 2,2% doanh số bán hàng bằng USD. Cùng với đó, lạm phát hải sản tươi sống là 1,1% trong quý, dẫn đến doanh số bán hàng giảm 2,9% theo số lượng

Nguồn: Vasep t4/2023

02

Nhiều thỏa thuận PBO phi lê cá minh thái mùa A vẫn không đạt được do giá giảm

Giá phi lê cá minh thái của Mỹ đang giảm, vì vậy một số người mua dự trữ lớn không đồng ý với các hợp đồng cho mùa A. Các giao dịch giao ngay với khối lượng thấp đối với phi lê rút xương block (PBO) của Mỹ đã giảm xuống còn khoảng 4.500 USD/tấn từ mức 5.200 USD/tấn trong mùa B.

Nguồn: Vasep t4/2023

03

Giá sò điệp Mỹ giảm vào đầu vụ thu hoạch

Giá trung bình sò điệp loại U-10 trong tuần 15/2023 (9-15/4/2023) là 17,53 USD/pao, thấp hơn so với mức 22,95 USD/pao trong tuần 12/2023. Đối với loại U-12, giá trong tuần 15 là 16,80 USD/ pao, thấp hơn so với mức \$19,41/pao trong tuần 12.

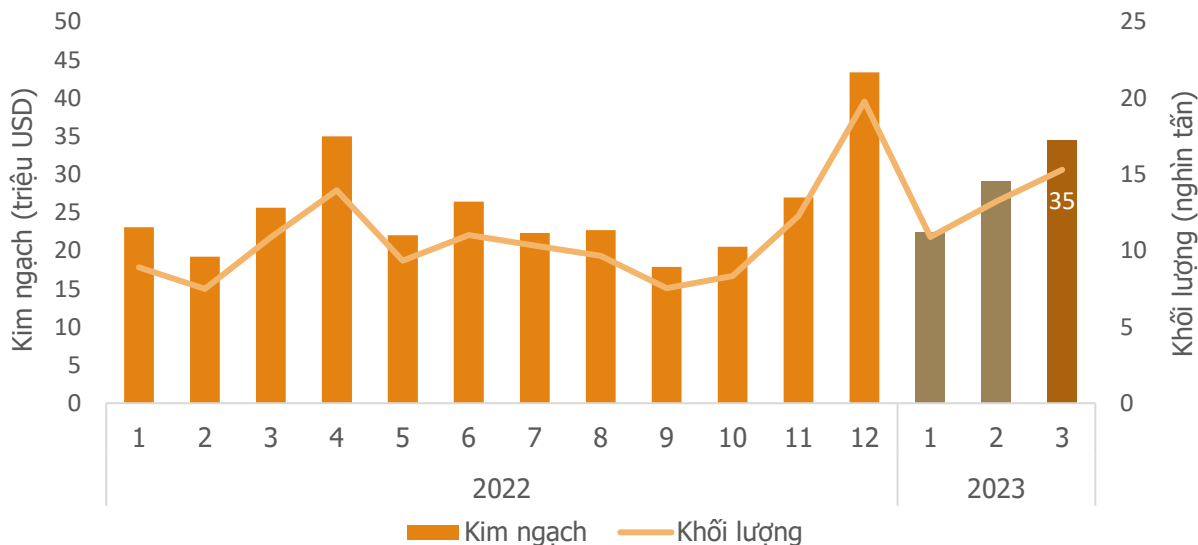
Nguồn: Vasep t4/2023



Tin liên quan

CÀ PHÊ

Khối lượng và giá trị cà phê xuất khẩu sang Hoa Kỳ, T3/2023



Kết quả xuất khẩu cà phê sang Hoa Kỳ, T3/2023

KIM NGẠCH

34,5 triệu USD



↗ Tăng **18,4%** so với T2/2023

↗ Tăng **34,7%** so với T3/2022

↑ Cao hơn **9,1 triệu USD** so với bình quân theo tháng năm 2022

❖ Lũy kế 3 tháng 2023 đạt 86,1 tr.USD, đạt **28,2%** kim ngạch 2022

KHỐI LƯỢNG

15,3 nghìn tấn



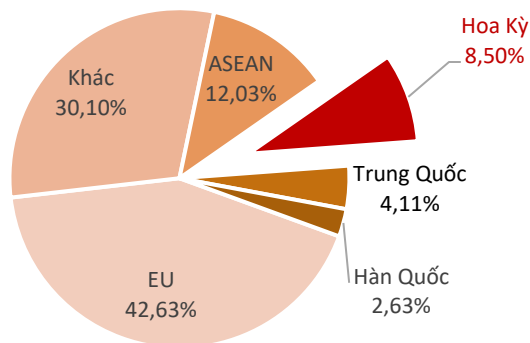
↗ Tăng **15,8%** so với T2/2023

↗ Tăng **40,5%** so với T3/2022

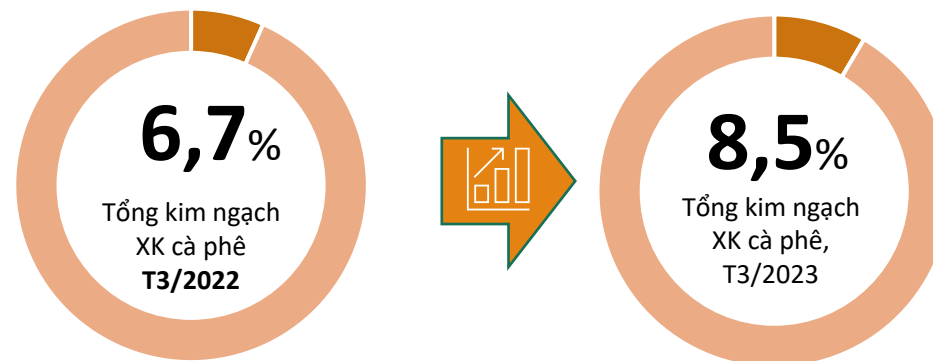
↑ Cao hơn **4,5 nghìn tấn** so với bình quân theo tháng năm 2022

❖ Lũy kế 3 tháng 2023 đạt 39,4 nghìn tấn, đạt **30,4%** lượng năm 2022

Tỷ trọng giá trị cà phê Việt Nam sang Hoa Kỳ, T3/2023

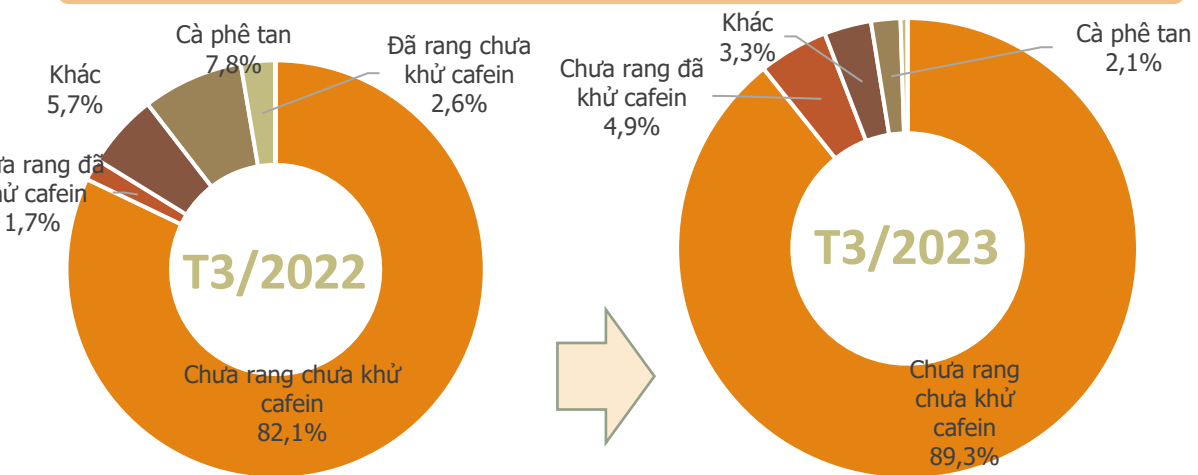


Biến động tỷ trọng giá trị cà phê Việt Nam sang Hoa Kỳ, T3/2023

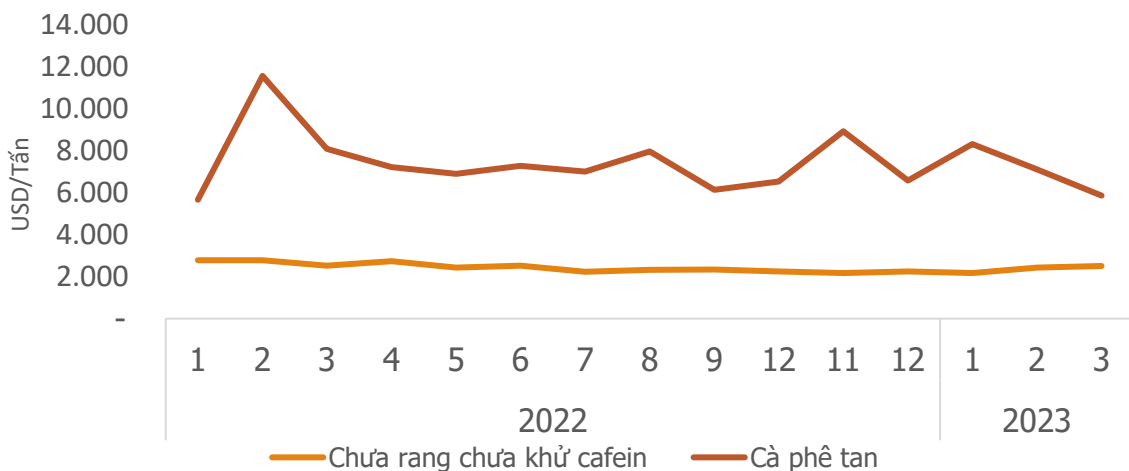


CÀ PHÊ

Cơ cấu chủng loại cà phê xuất khẩu sang Hoa Kỳ, T3/2023



Giá cà phê xuất khẩu bình quân sang Hoa Kỳ, T3/2023



Kết quả xuất khẩu cà phê sang Hoa Kỳ, T3/2023



Chưa rang chưa khử cafein

Kim ngạch: **30,81** Triệu USD
 Tăng **12,8%** so với T2/2023
 Tăng **86,5%** so với T3/2022



Chưa rang đã khử cafein

Kim ngạch: **1,69** Triệu USD
 Tăng **102%** so với T2/2023
 Tăng **291%** so với T3/2022



Cà phê tan

Kim ngạch: **0,71** Triệu USD
 Tăng **16,4%** so với T2/2023
 Giảm **64,4%** so với T3/2022

Cà phê tan

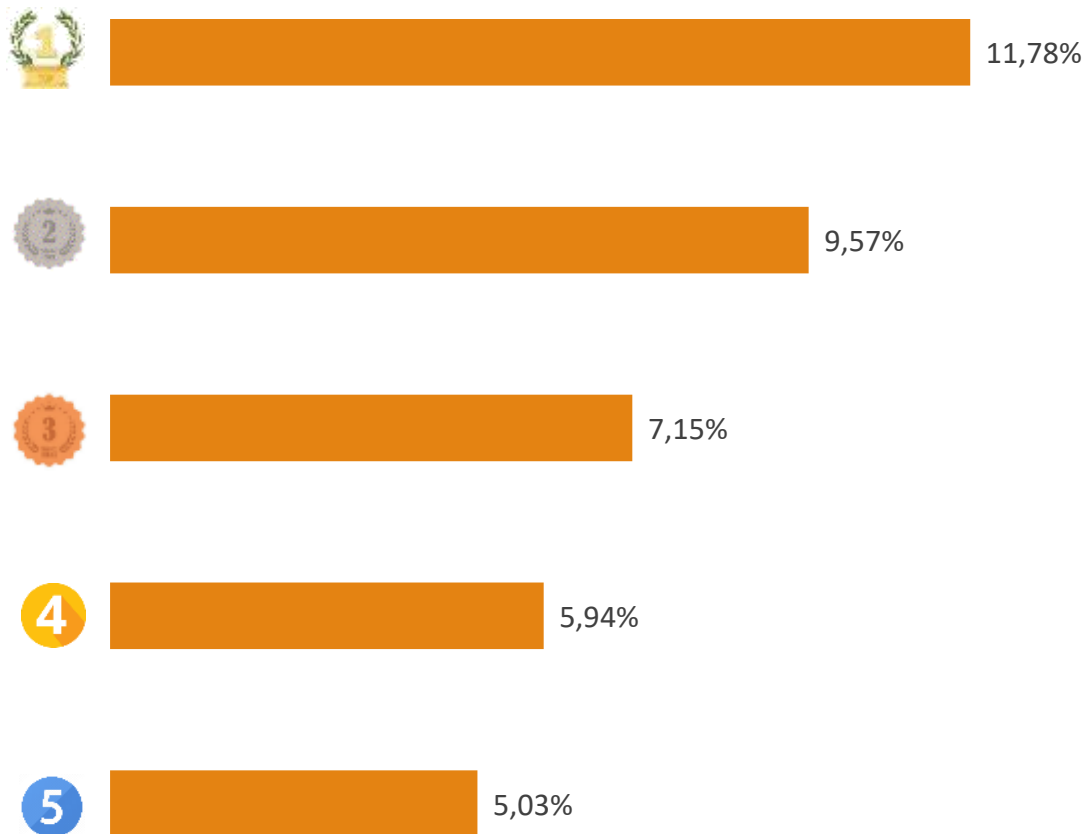
Giá xuất khẩu bình quân trong, T3/2023 ở mức **5.855USD/tấn**; **giảm 17,4%** so với tháng trước; và **giảm 27,4%** so với cùng kỳ năm 2022.

Cà phê chưa rang chưa khử cafein

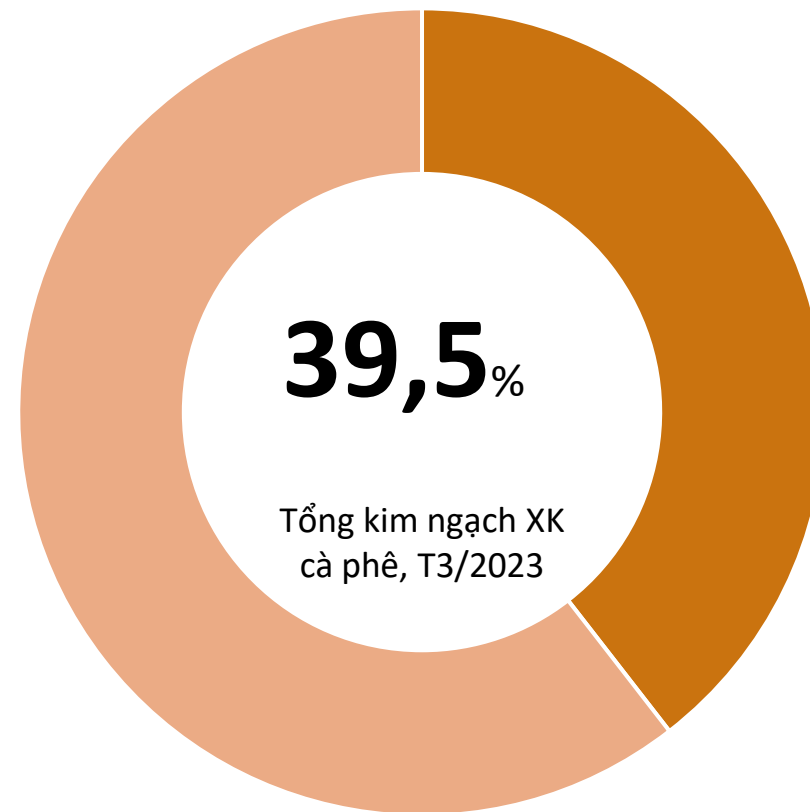
Giá xuất khẩu bình quân trong, T3/2023 ở mức **2.507 USD/tấn**; **tăng 3%** so với tháng trước; và **giảm 0,38%** so với cùng kỳ năm 2022.

CÀ PHÊ

TOP 5 doanh nghiệp về kim ngạch xuất khẩu, T3/2023



Tỷ trọng về kim ngạch của TOP 5 doanh nghiệp xuất khẩu, T3/2023





01

Theo số liệu từ Ủy ban Thương mại Quốc tế Hoa Kỳ, 2 tháng đầu năm 2023, Hoa Kỳ nhập khẩu cà phê từ thế giới đạt gần 236,8 nghìn tấn, trị giá 1,28 tỷ USD, giảm 7,7% về lượng và giảm 5,0% về trị giá so với cùng kỳ năm 2022.

Tháng 2/2023, giá nhập khẩu bình quân cà phê của Hoa Kỳ từ thế giới đạt mức 5.237 USD/tấn, giảm 6,0% so với tháng 1/2023 và giảm 2,0% so với tháng 2/2022. Tính chung 2 tháng đầu năm 2023, giá nhập khẩu bình quân cà phê của Hoa Kỳ từ thế giới đạt mức 5.408 USD/tấn, tăng 2,9% so với cùng kỳ năm 2022.

Theo Cục Xuất nhập khẩu-Bộ Công Thương (4/2023)

02

Theo số liệu thống kê từ Ủy ban Thương mại Quốc tế Hoa Kỳ, 2 tháng đầu năm 2023, Hoa Kỳ nhập khẩu cà phê từ Bra-xin đạt 66,66 nghìn tấn, trị giá 277,34 triệu USD, giảm 14,7% về lượng và giảm 9,5% về trị giá so với cùng kỳ năm 2022. Thị phần cà phê của Bra-xin trong tổng lượng nhập khẩu của Hoa Kỳ giảm từ 30,44% trong 2 tháng đầu năm 2022 xuống 28,15% trong 2 tháng đầu năm 2023 đầu năm 2022 xuống 28,15% trong 2 tháng đầu năm 2023

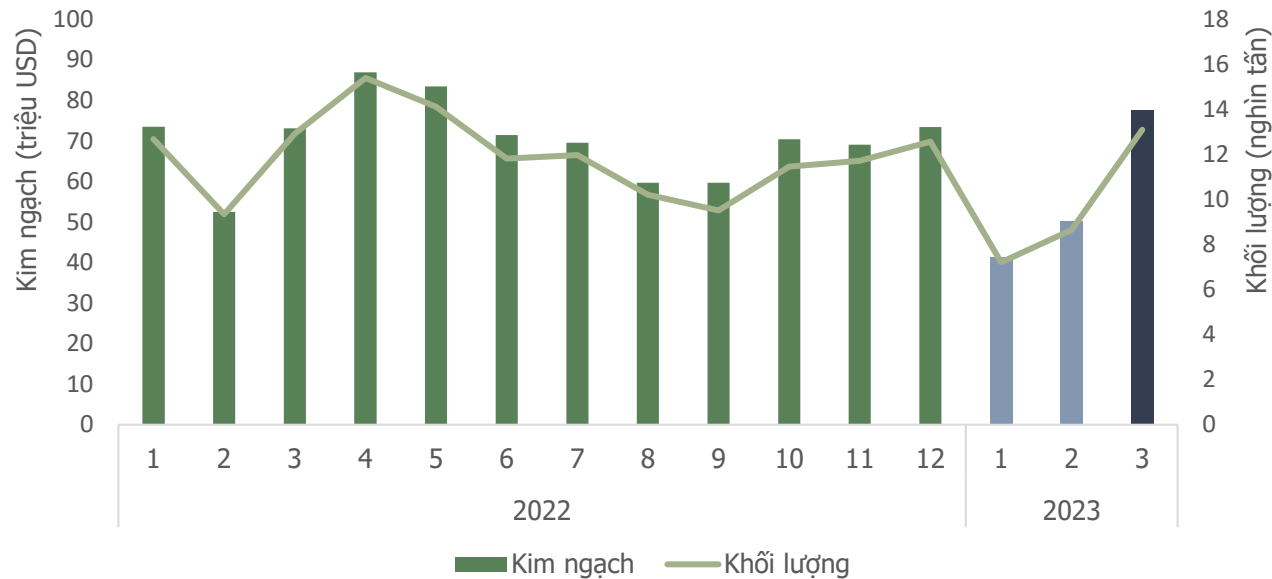
Theo Cục Xuất nhập khẩu-Bộ Công Thương (4/2023)





ĐIỀU

Khối lượng và giá trị điều xuất khẩu sang Hoa Kỳ, T3/2023



Kết quả xuất khẩu điều sang Hoa Kỳ, T3/2023

KIM NGẠCH
77,6 triệu USD

↗ Tăng **54,4%** so với T2/2023

↗ Tăng **6,1%** so với T3/2022

↑ Tăng hơn **7,34 triệu USD** so với bình quân theo tháng năm 2022

❖ Lũy kế 3 tháng 2023 đạt 169.1 tr.USD, đạt **20,1%** kim ngạch 2022

KHỐI LƯỢNG
13,1 nghìn tấn

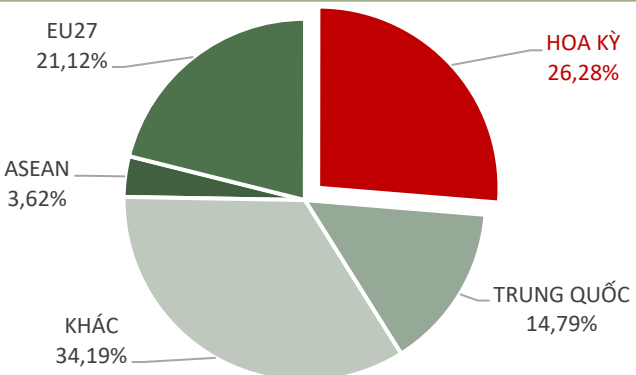
↗ Tăng **51,5%** so với T2/2023

↗ Tăng **1,3%** so với T3/2022

↓ Thấp hơn **1.115 tấn** so với bình quân theo tháng năm 2022

❖ Lũy kế 3 tháng 2023 đạt 28.947 tấn, đạt **20,1%** lượng năm 2022

Tỷ trọng giá trị điều của Việt Nam sang Hoa Kỳ, T3/2023



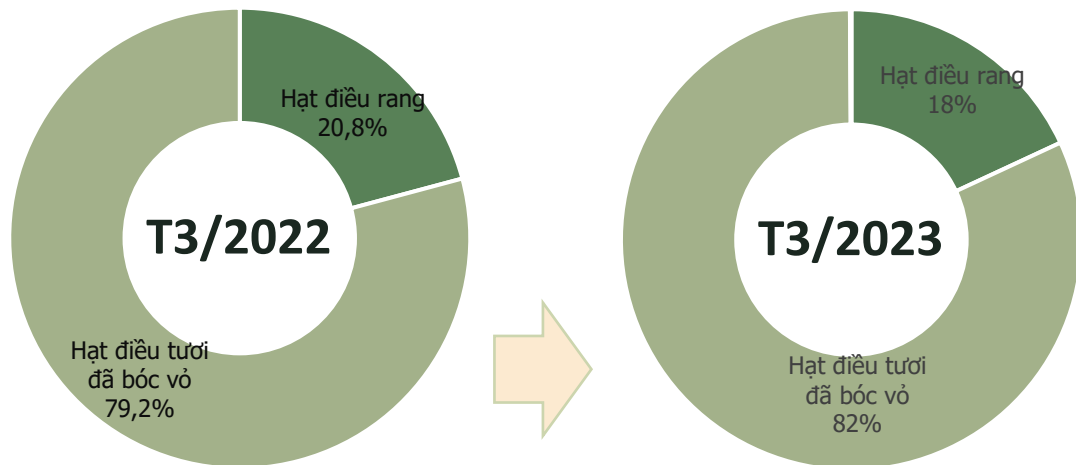
Biến động tỷ trọng giá trị điều của Việt Nam sang Hoa Kỳ, T3/2023



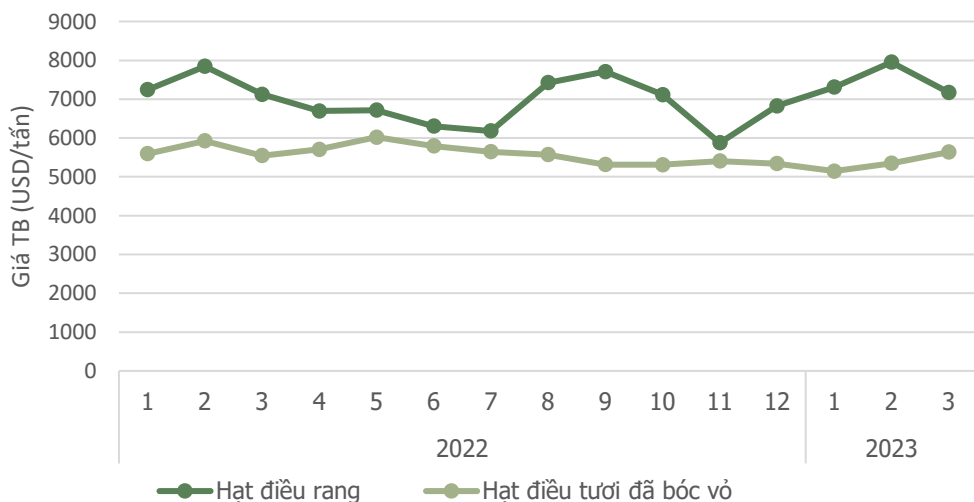


ĐIỀU

Cơ cấu chủng loại điều xuất khẩu sang Hoa Kỳ, T3/2023



Giá điều xuất khẩu bình quân sang Hoa Kỳ, T3/2023



Kết quả xuất khẩu điều sang Hoa Kỳ, T3/2023



Điều tươi đã bóc vỏ

Kim ngạch: **61,459** triệu USD

Tăng **54,46%** so với T2/2023

Giảm **39,97%** so với T3/2022



Điều rang

Kim ngạch: **16,173** triệu USD

Tăng **54,8%** so với T2/2023

Giảm **28,52%** so với T3/2022

Điều tươi đã bóc vỏ

Giá xuất khẩu bình quân trong, T3/2023 ở mức **5.726** USD/tấn; tăng **0,4%** so với tháng trước; và tăng **2,9%** so với cùng kỳ năm 2022.

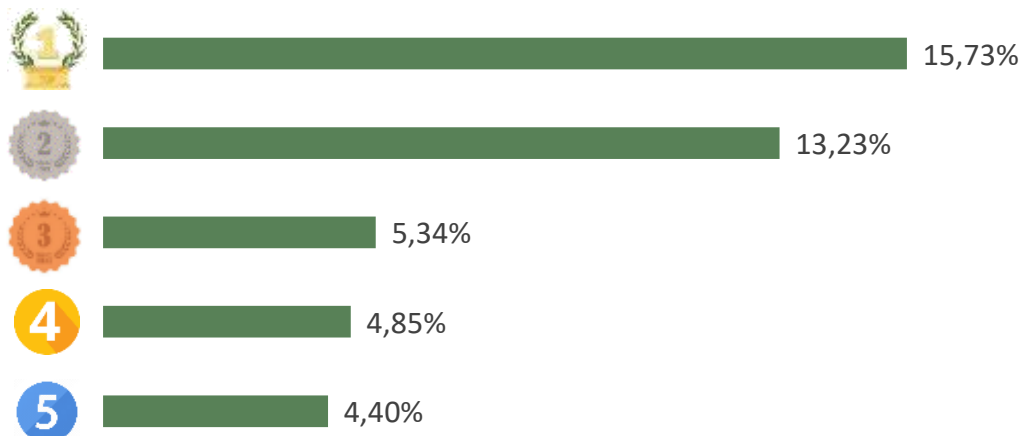
Điều rang

Giá xuất khẩu bình quân trong, T3/2023 ở mức **5.810** USD/tấn; giảm **3%** so với tháng trước; và giảm **9,8%** so với cùng kỳ năm 2022.

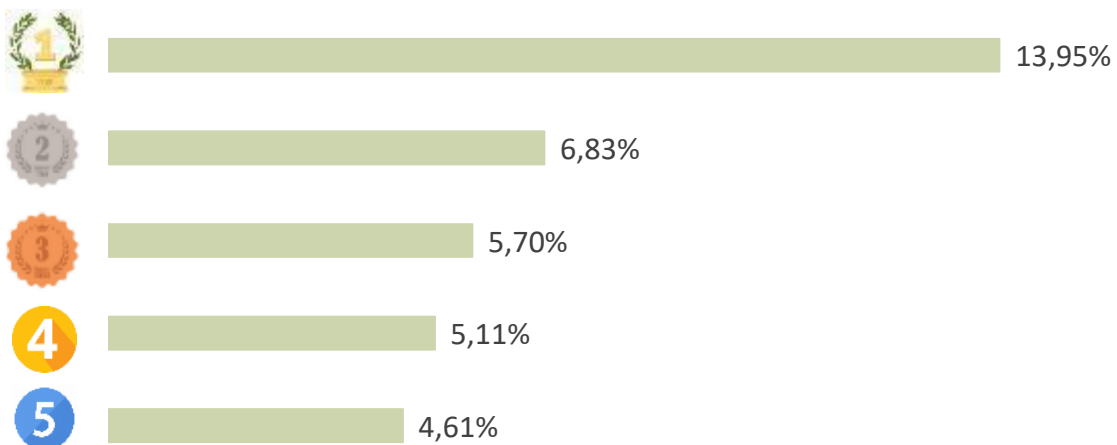


ĐIỀU

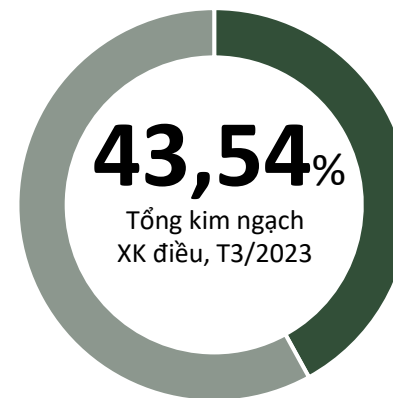
TOP 5 doanh nghiệp về kim ngạch xuất khẩu, T3/2023



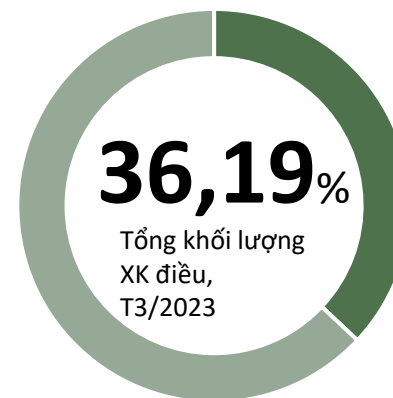
TOP 5 doanh nghiệp về khối lượng xuất khẩu, T3/2023



Tỷ trọng về kim ngạch của TOP 5 doanh nghiệp xuất khẩu, T3/2023



Tỷ trọng về khối lượng của TOP 5 doanh nghiệp xuất khẩu, T3/2023



ĐIỂM TIN THỊ TRƯỜNG ĐIỀU HOA KỲ

01

Theo Ủy ban Thương mại Quốc tế Hoa Kỳ, Xuất khẩu hạt điều sang thị trường Hoa Kỳ quý I/2023 đạt 28,9 nghìn tấn, trị giá 169 triệu USD, giảm 17,2% về lượng và 15,1% về giá trị so với cùng kỳ 2022. Trong đó, Hoa Kỳ giảm nhập khẩu hạt điều từ các thị trường Việt Nam, Ni-giê-ri-a, Ấn Độ, nhưng tăng nhập khẩu từ các thị trường Bờ Biển Ngà, Bra-xin.

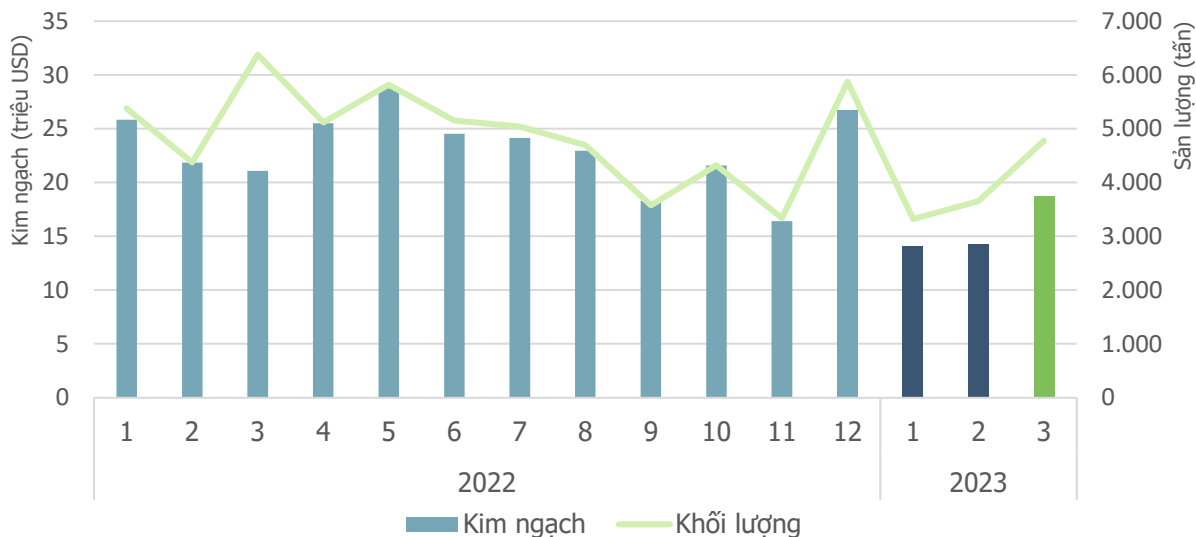
Nguồn: tapchicongthuong.vn (04/2023)





HỒ TIÊU

Khối lượng và giá trị hồ tiêu xuất khẩu sang Hoa Kỳ, T3/2023



Kết quả xuất khẩu hồ tiêu sang Hoa Kỳ, T3/2023

KIM NGẠCH
18,76 triệu USD \$

↗ Tăng **31,5%** so với T2/2023

↘ Giảm **11%** so với T3/2022

↓ Thấp hơn **4,38 triệu USD** so với bình quân theo tháng năm 2022

❖ Lũy kế 3 tháng 2023 đạt 47,06 tr.USD, đạt **16,9%** kim ngạch 2022

KHỐI LƯỢNG
4.781 tấn

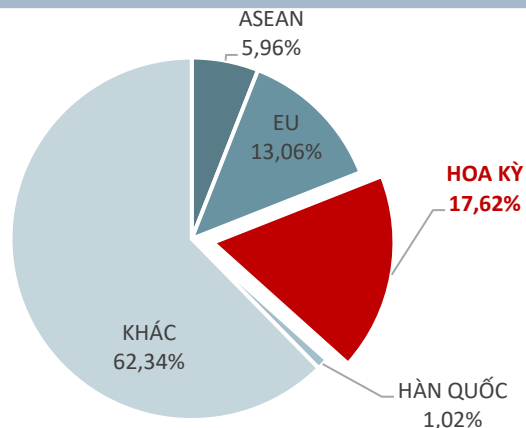
↗ Tăng **30,9%** so với T2/2023

↘ Giảm **25%** so với T3/2022

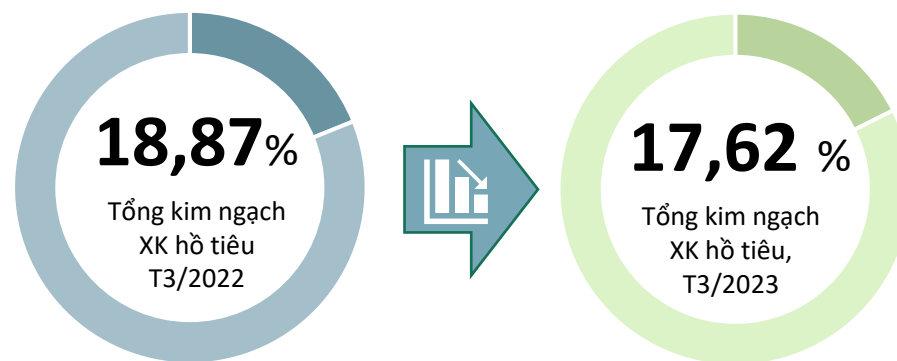
↓ Thấp hơn **141 tấn** so với bình quân theo tháng năm 2022

❖ Lũy kế 3 tháng 2023 đạt 11.753 tấn, đạt **19,9%** khối lượng năm 2022

Tỷ trọng giá trị hồ tiêu của Việt Nam sang Hoa Kỳ, T3/2023



Biến động tỷ trọng giá trị hồ tiêu của Việt Nam sang Hoa Kỳ

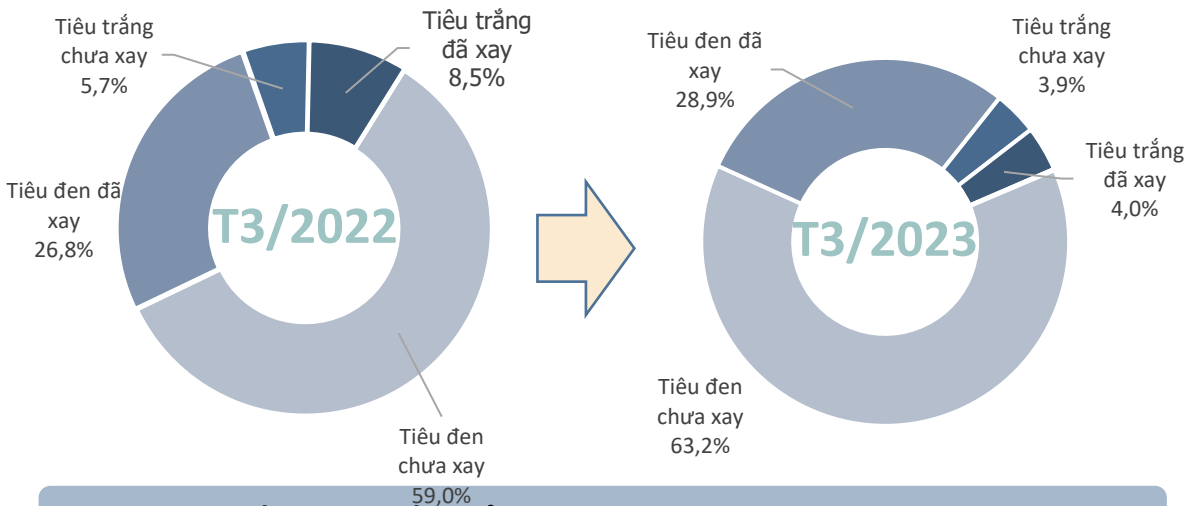


Nguồn: Tổng hợp từ số liệu của Tổng cục Hải quan

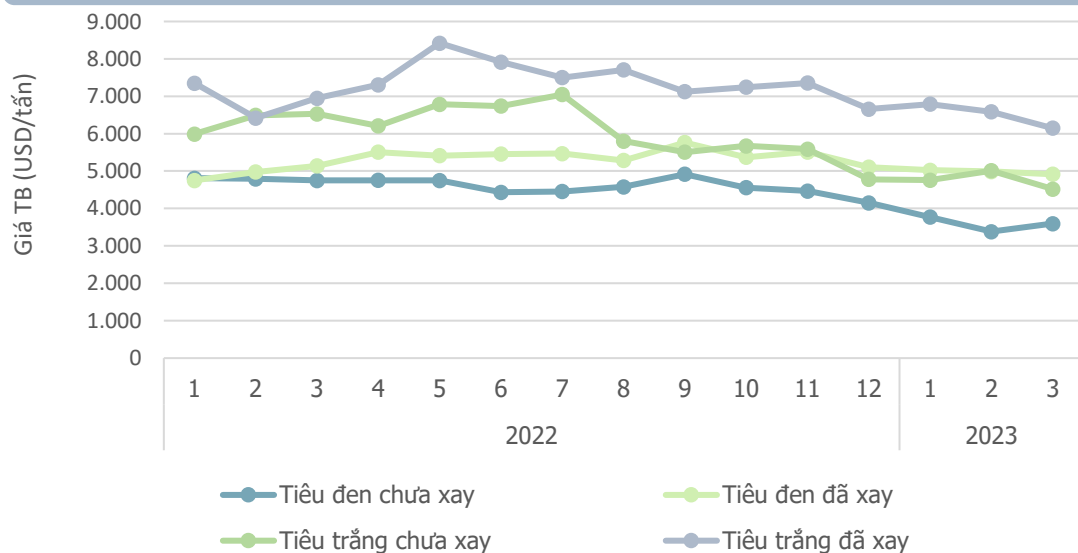


HỒ TIÊU

Cơ cấu chủng loại hồ tiêu xuất khẩu sang Hoa Kỳ, T3/2023



Giá hồ tiêu xuất khẩu bình quân sang Hoa Kỳ, T3/2023



Nguồn: Tổng hợp từ số liệu của Tổng cục Hải quan

Kết quả xuất khẩu hồ tiêu sang Hoa Kỳ, T3/2023



Tiêu đen chưa xay

Kim ngạch: **11,853** triệu USD

Tăng **36,95%** so với T2/2023

Giảm **26,45%** so với T3/2022



Tiêu đen đã xay

Kim ngạch: **5,422** triệu USD

Tăng **26,5%** so với T2/2023

Giảm **25,85%** so với T3/2022



Tiêu trắng chưa xay

Kim ngạch: **0,724** triệu USD

Tăng **30,67%** so với T2/2023

Giảm **53,42%** so với T3/2022



Tiêu trắng đã xay

Kim ngạch: **0,743** triệu USD

Giảm **26,61%** so với T2/2023

Giảm **68,16%** so với T3/2022

Tiêu đen chưa xay

Giá xuất khẩu bình quân trong, T3/2023 ở mức **3.593** USD/tấn; **tăng 6,3%** so với tháng trước; và **giảm 24,4%** so với cùng kỳ năm 2022.

Tiêu đen đã xay

Giá xuất khẩu bình quân trong, T3/2023 ở mức **4.916** USD/tấn; **giảm 1,5%** so với tháng trước; và **giảm 4,4%** so với cùng kỳ năm 2022.

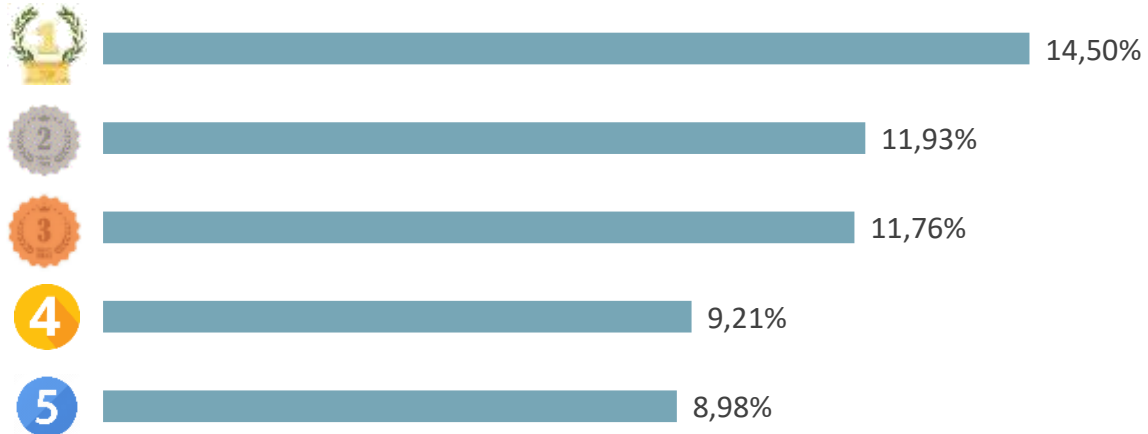
Tiêu trắng đã xay

Giá xuất khẩu bình quân trong, T3/2023 ở mức **6.147** USD/tấn; **giảm 6,7%** so với tháng trước; và **giảm 11,5%** so với cùng kỳ năm 2022.

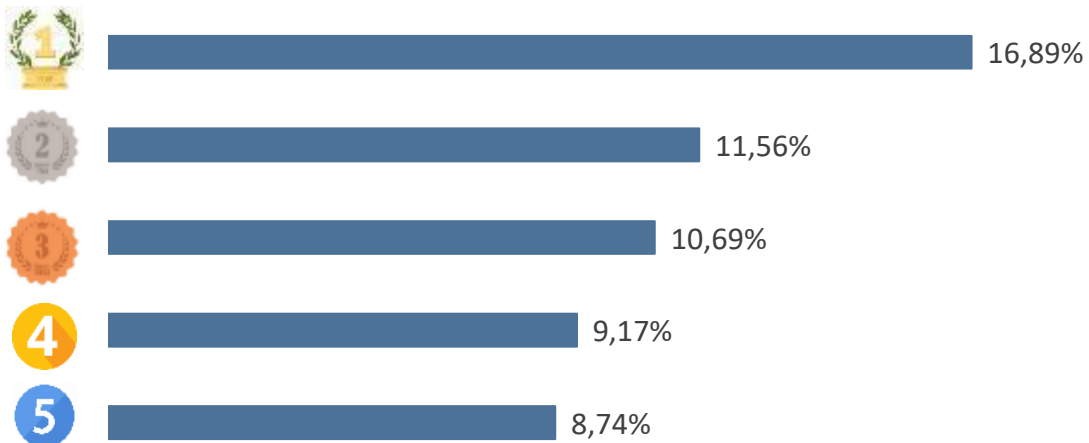


HỒ TIÊU

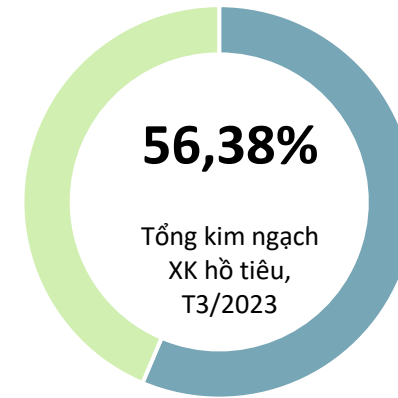
TOP 5 doanh nghiệp về kim ngạch xuất khẩu, T3/2023



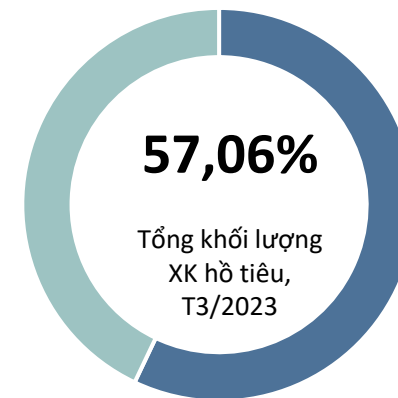
TOP 5 doanh nghiệp về khối lượng xuất khẩu, T3/2023



Tỷ trọng về kim ngạch của TOP 5 doanh nghiệp xuất khẩu, T3/2023



Tỷ trọng về khối lượng của TOP 5 doanh nghiệp xuất khẩu, T3/2023





01

Cục Kiểm tra Sức khỏe Động vật và Thực vật của Bộ Nông nghiệp Hoa Kỳ đã sửa đổi các yêu cầu đầu vào đối với hạt tiêu nhập khẩu vào Hoa Kỳ từ tất cả các quốc gia để quản lý rủi ro kiểm dịch thực vật từ pospiviroid. Do đó, các lô hàng hạt tiêu giờ đây phải kèm theo giấy chứng nhận kiểm dịch thực vật hoặc giấy chứng nhận kiểm dịch thực vật tái xuất với một tuyên bố bổ sung xác minh rằng hạt tiêu đã được kiểm tra và không chứa PCFVd, PSTVd trước khi nhập cảnh vào Hoa Kỳ hoặc được sản xuất tại quốc gia khác mà các pospiviroid này không được phép tìm thấy. Yêu cầu này áp dụng cho tất cả các lô hàng hạt tiêu vào Hoa Kỳ, kể cả các lô hàng nhỏ.

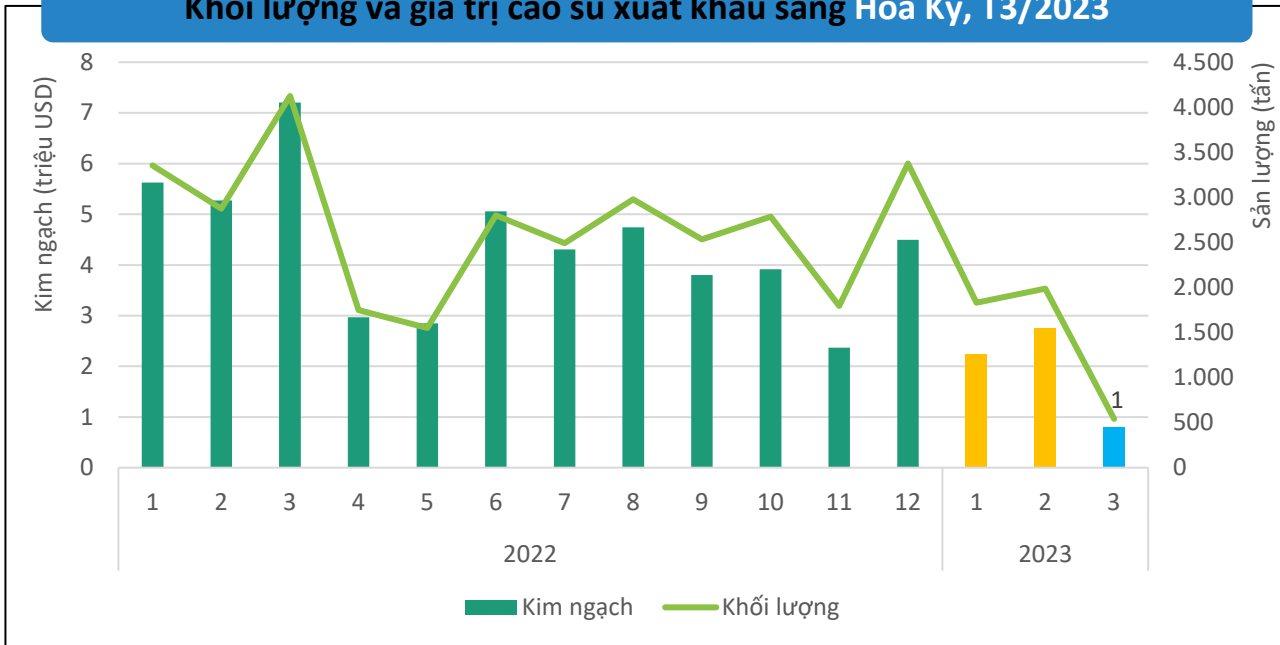
Nguồn: research.hktdc.com (04/2023)





CAO SU

Khối lượng và giá trị cao su xuất khẩu sang Hoa Kỳ, T3/2023



Kết quả xuất khẩu cao su sang Hoa Kỳ, T3/2023

KIM NGẠCH
0,80 triệu USD \$

↘ Giảm **71%** so với T02/2023

↘ Giảm **88,9%** so với T03/2022

↓ Thấp hơn **3,6 triệu USD** so với bình quân theo tháng năm 2022

❖ Lũy kế 3 tháng 2023 đạt 5,8 tr.USD, đạt **11%** kim ngạch 2022

KHỐI LƯỢNG
0,54 nghìn tấn

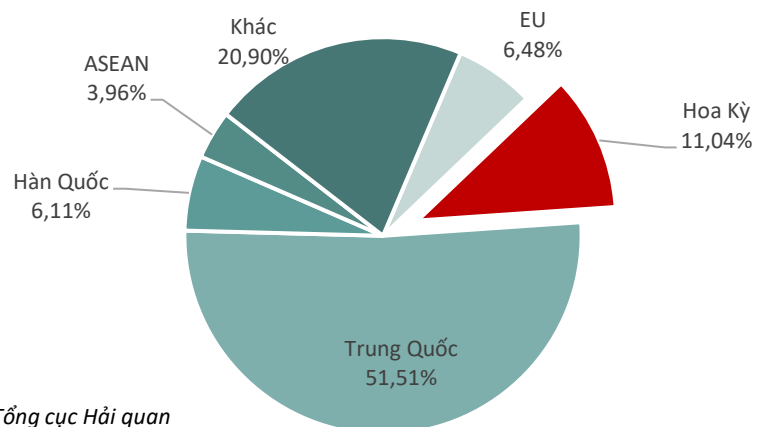
↘ Giảm **72,8%** so với T02/2023

↘ Giảm **86,9%** so với T03/2022

↓ Thấp hơn **2.161 tấn** so với bình quân theo tháng năm 2022

❖ Lũy kế 3 tháng 2023 đạt 4,4 nghìn tấn, đạt **13,4%** lượng năm 2022

Tỷ trọng giá trị cao su của Việt Nam sang Hoa Kỳ, T3/2023



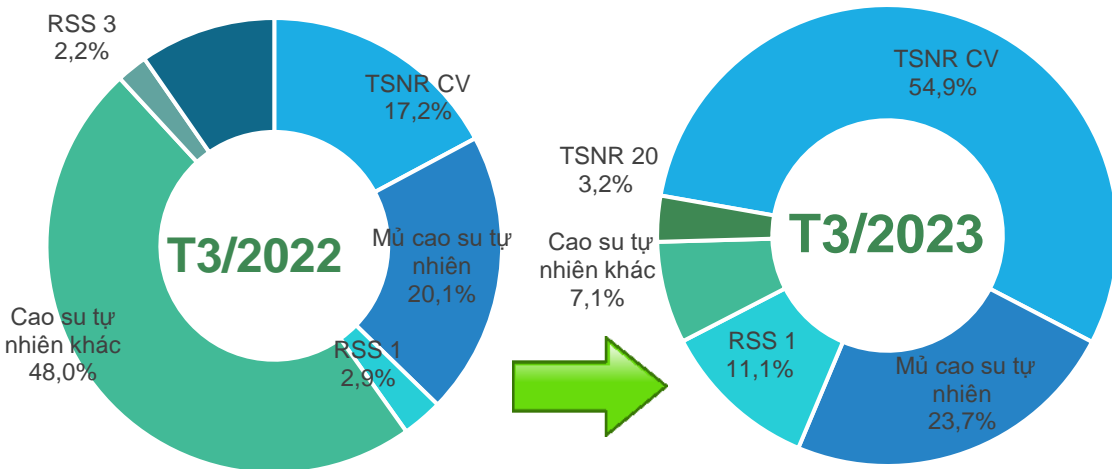
Biến động tỷ trọng giá trị cao su của Việt Nam sang Hoa Kỳ



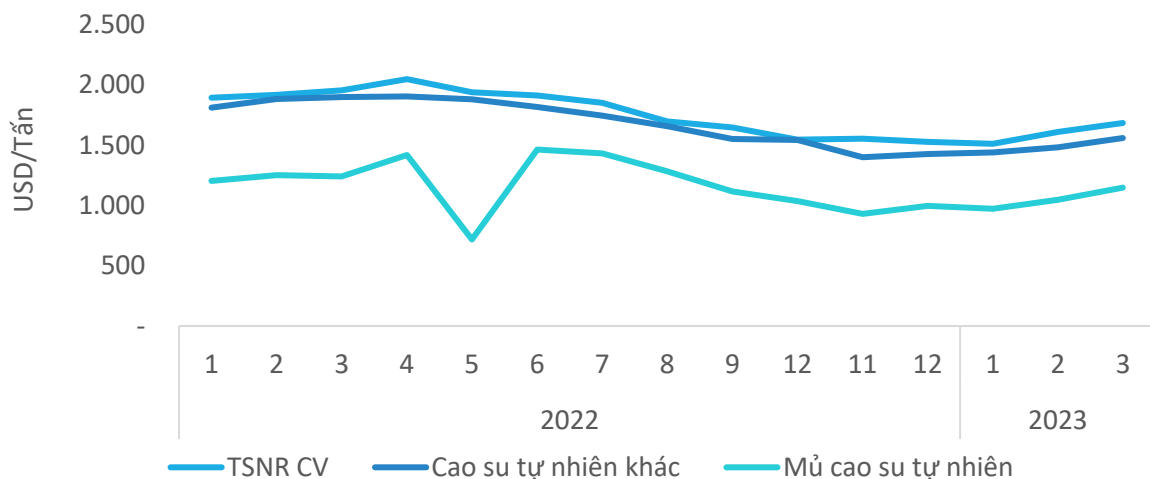


CAO SU

Cơ cấu chủng loại cao su tự nhiên xuất khẩu sang Hoa Kỳ, T3/2023



Giá cao su tự nhiên xuất khẩu bình quân sang Hoa Kỳ



Kết quả xuất khẩu cao su tự nhiên sang Hoa Kỳ, T3/2023



Cao su tự nhiên khác

Kim ngạch: **0,057** triệu USD
Giảm **93,8%** so với T2/2023
Giảm **69,3%** so với T3/2022



TSNR CV

Kim ngạch: **0,44** Triệu USD
Giảm **47,9%** so với T2/2023
Giảm **64,6%** so với T3/2022



Mủ cao su tự nhiên

Kim ngạch: **0,19** Triệu USD
Giảm **71,0%** so với T2/2023
Giảm **87%** so với T3/2022

Cao su tự nhiên khác

Giá xuất khẩu bình quân trong, T3/2023 ở mức **1.557 USD/tấn**; **tăng 5,6%** so với tháng trước; và **giảm 19,0%** so với cùng kỳ năm 2022.

TSNR CV

Giá xuất khẩu bình quân trong, T3/2023 ở mức **1.683 USD/tấn**; **tăng 4,7%** so với tháng trước; và **giảm 12,8%** so với cùng kỳ năm 2022.

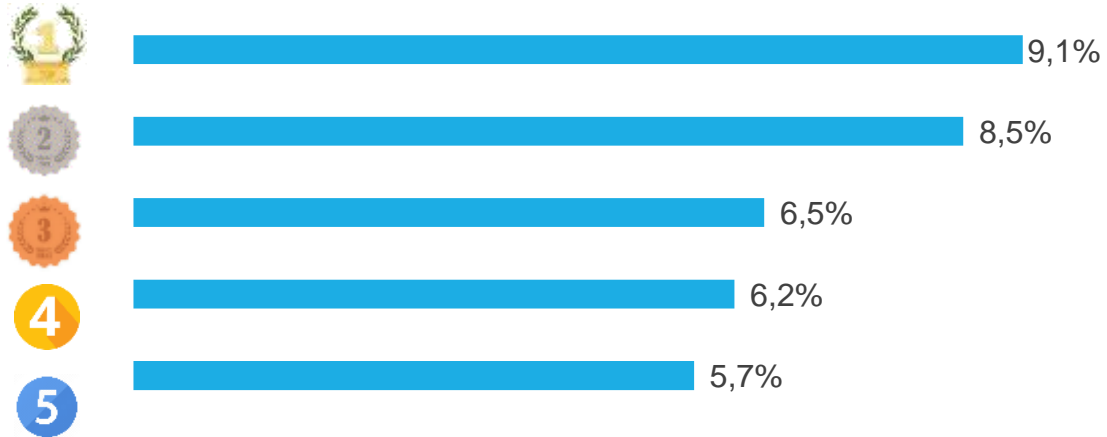
Mủ cao su tự nhiên

Giá xuất khẩu bình quân trong, T3/2023 ở mức **1.146 USD/tấn**; **tăng 9,5%** so với tháng trước; và **giảm 7,3%** so với cùng kỳ năm 2022.

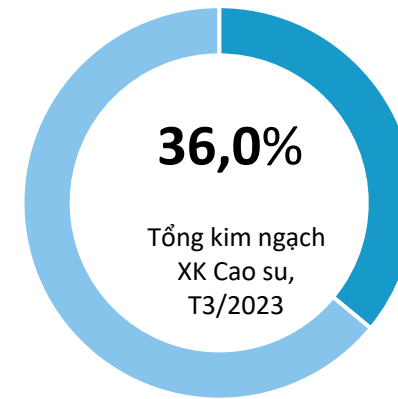


CAO SU

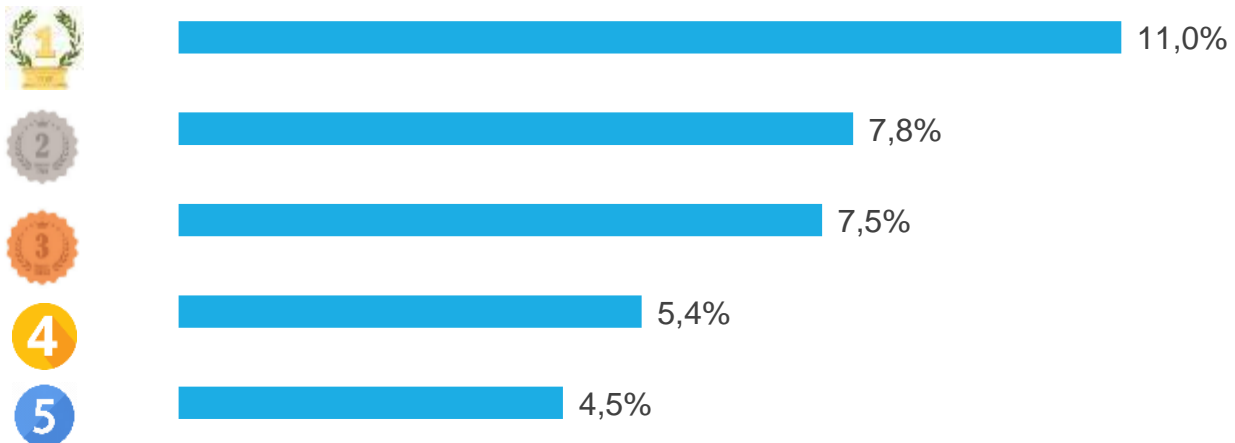
TOP 5 doanh nghiệp về kim ngạch xuất khẩu, T3/2023



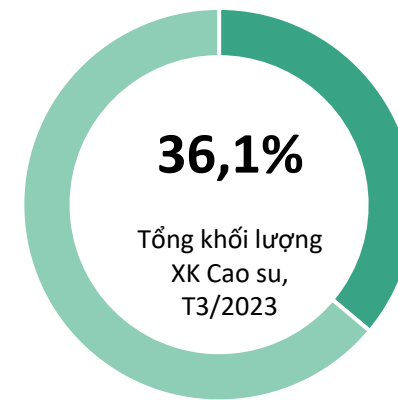
Tỷ trọng về kim ngạch của TOP 5 doanh nghiệp xuất khẩu, T3/2023



TOP 5 doanh nghiệp về khối lượng xuất khẩu trong, T3/2023



Tỷ trọng về khối lượng của TOP 5 doanh nghiệp xuất khẩu, T3/2023





CAO SU

ĐIỂM TIN THỊ TRƯỜNG CAO SU HOA KỲ



Hiệp hội Cao su Việt Nam (VRA) cho biết, năm 2022, kim ngạch lốp xe đạt 2,2 tỷ USD, tăng 22,7% so với năm 2021, chiếm 52,5% tổng kim ngạch xuất khẩu sản phẩm cao su và thị trường chủ chốt vẫn là Hoa Kỳ, với nhu cầu nhập khẩu chủ yếu là lốp ô tô con và lốp xe tải.

<https://vneconomy.vn/>



Tin liên quan

Theo nhận định của chuyên gia, các nhà nhập khẩu Hoa Kỳ có dấu hiệu tăng cường mua hạt tiêu với những đơn hàng xa trong quý III và quý IV/2023, tuy nhiên, lượng giao dịch không nhiều.

Tiêu



Tổ chức Nghiên cứu Cao su quốc tế (IRSG) dự báo mức tiêu thụ cao su thiên nhiên toàn cầu sẽ tăng 2,1% trong năm 2023. Tuy nhiên, niềm tin của người tiêu dùng Hoa Kỳ giảm xuống mức thấp nhất trong 9 tháng qua, làm tăng thêm nguy cơ nền kinh tế có thể rơi vào suy thoái trong năm nay. Điều này ảnh hưởng đến xuất khẩu cao su trong thời gian tới.

Cao su



Xuất khẩu gỗ Việt Nam sang Hoa Kỳ có nhiều tín hiệu lạc quan khi nền kinh tế nước này đã bắt đầu kiểm soát được lạm phát và nền kinh tế Hoa Kỳ vẫn tiếp tục vững mạnh. Ngoài ra, Hoa Kỳ sẽ tăng cường hợp tác trong lĩnh vực đào tạo và nâng cao năng lực cho phía Việt Nam trong việc giám định các loại gỗ.

Gỗ và sản phẩm gỗ





Ý kiến góp ý, xin vui lòng gửi đến:

TRUNG TÂM THÔNG TIN PHÁT TRIỂN NÔNG NGHIỆP NÔNG THÔN
VIỆN CHÍNH SÁCH VÀ CHIẾN LƯỢC PHÁT TRIỂN NÔNG NGHIỆP NÔNG THÔN

Địa chỉ: *Số 16 Thụy Khuê, P. Thụy Khuê, Q. Tây Hồ, Hà Nội*

Email: thongtinthitruong@ipsard.gov.vn; info@agro.gov.vn

Website: <http://agro.gov.vn/>



Xem thêm báo cáo